



# TEB

## GÜNLÜK BÜLTEN

Selim Çakır Başekonomist (selim.cakir@teb.com.tr)  
Emre Tekmen Ekonomist (emre.tekmen@teb.com.tr)

03 Şubat 2010

	USD/TL*	EUR/TL*	EUR/USD*	16.11.2011 Faiz (%)	ABD Ham Petrolü (\$/varil)	Altın (ons)	10 Yıl ABD Tahvili Faizi	İMKB 100
<b>2 Şubat 2010</b>	1.4778	2.0596	1.3937	8.98	77.18	1,115.4	3.69	55,147.6
<b>Günlük Değişim (%)</b>	-0.36	-0.14	0.23	-0.03	3.61	1.13	-0.01	-0.68
<b>Yıl Başından Değişim (%)</b>	-0.64	-3.88	-3.26	0.11	-3.57	0.80	-0.25	4.40

\*TCMB alış kuru.

- ABD'de bekleyen konut satışları Aralık'ta beklentiler doğrultusunda yüzde 1 artış gösterdi. Daha önce yüzde 16 olarak düşüş olarak açıklanan Kasım ayı verisi ise yüzde 16,4 düşüş olarak revize edildi.
- Yunanistan Maliye Bakanı ülkesinin mali sorunlarının Euro bölgesinin tümünün meselesi olduğunu ve İspanya ve Portekiz gibi daha başka ülkelerin de etkilenebileceğini söyledi. Yunanistan'ın ortak Euro bölgesi tahvili ihracını destekleyeceğini belirten maliye bakanı mevcut durumda bu girişime önyak olamayacaklarını belirtti. Yunanistan'ın mali istikrar planının bugün Avrupa Komisyonunda ele alınması bekleniyor.
- AB'ye sunulacak olan Katılım Öncesi Ekonomik Programa (KEP) göre maliye politikasının 2011'den itibaren Orta Vadeli Programda genel çerçevesi çizilen mali kural kapsamında yürütüleceği belirtildi. KEP'te işsizlik oranı tahminleri OVP'ye göre aşağı yönlü revize edilerek 2010'da yüzde 14,3, 2011'de ise yüzde 14,1 olarak öngörüldü.
- Anayasa Mahkemesi'nin yerli ve yabancılara bonoda farklı stopaj uygulamasını iptal etmesinin ardından finans kesimi ile Maliye Bakanlığı'nın görüşmelerinin hızlandığı ve yerli ve yabancıya uygulanacak stopaj oranının yüzde 3-5 civarında eşitlenmesi bekleniyor. Stopaj endişeleri bono faizlerinde baskı yaratıyor.
- Önceki gün ABD ve Euro bölgesinde beklentilerden yüksek gelen PMI verilerinin ardından dün de ABD konut satışlarının tahminler doğrultusunda gelmesi ekonomik görünüme ilişkin beklentileri kuvvetlendirirken dün açıklanan şirket bilançolarının da desteğiyle ABD borsaları yüzde 1'in üzerinde değer kazandı. EUR/USD'deki dünkü yükselişin ardından 1,3970'lerin kırılması halinde 1,40'a doğru bir hareket görülebilir. Küresel piyasalardaki olumlu havaya rağmen dün diğer gelişmekte olan para birimlerinin kıyasla TL zayıf seyretti ve USD/TL 1,4850-1,4900 bandında işlem gördü. Bu sabah

USD/TL'de 1,4880'in altında açılması aşağı yönlü beklentileri artırıyor. Küresel piyasalardaki görünüme bağlı olarak USD/TL'de 1,48'in kırılması halinde 1,4650 seviyelerine doğru bir gevşeme görülebilir. Gün içinde Euro bölgesinden PMI ve perakende satışlar, ABD'den ise ISM ve ADP istihdam raporu izlenecek. ADP verisi, Cuma günü açıklanacak tarım dışı istihdam verisine öncü gösterge niteliği taşıyor. Tahvil bono piyasasında ise saat 10'da açıklanacak olan enflasyon verisi belirleyici olacak. Piyasanın yüzde 1,8 seviyesinde olan aylık TÜFE artış beklentisi yüksek İTO verisinin ardından yüzde 2'ye doğru revize edildi, biz ise yüzde 2,1 seviyesindeki tahminimizi ise koruyoruz.

#### YURTIÇİ VERİ GÜNDEMİ

SAAT		BEKLENEN	ÖNCEKİ
10:00	TÜFE (Ocak m/m)	2.10%	0.53%
10:00	ÜFE (Ocak m/m)	0.66%	0.60%

#### YURTDIŞI VERİ GÜNDEMİ

SAAT		BEKLENEN	ÖNCEKİ
11:00	Euro bölgesi hizmetler PMI (Ocak)	52.3	52.3
12:00	Euro bölgesi perakende satışlar (m/m Aralık)	0.4%	-1.2%
15:15	ABD ADP istihdam değişimi (Ocak)	-40000	-84000
17:00	ABD ISM imalat dışı (Ocak)	51.0	50.1

#### YURTDIŞI BORSALAR

	ENDEKS	DEĞİŞİM(%)
DJ INDU AVERAGE	10,297	1.09
S&P 500	1,103	1.30
FTSE 100 INDEX	5,283	0.68
NIKKEI 225 INDEX	10,404	0.32
MERVAL Argentina	1,642	0.49
BRSP BOVESPA IND	67,163	0.89

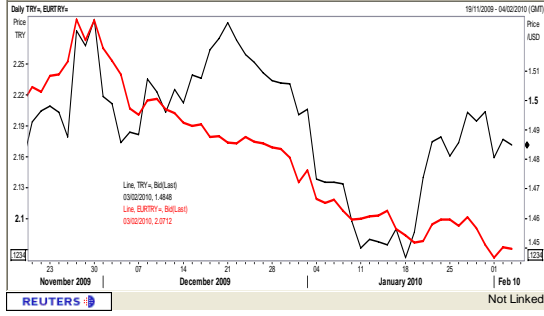
EUROBONDS(offer)	Kapanış	Önceki
TANIM VE KUPON	SATIŞ	SATIŞ
15.01.2030 USD 11.875	160.188	159.938
15.06.2010 USD 11.75	104.188	104.375
05.06.2020 USD 7	109.938	109.688
14.02.2034 USD 8	114.375	114.250
15.01.2014 USD 9.5	120.063	120.125
05.02.2025 USD 7.375	111.000	110.750

#### LIBOR ORANLARI

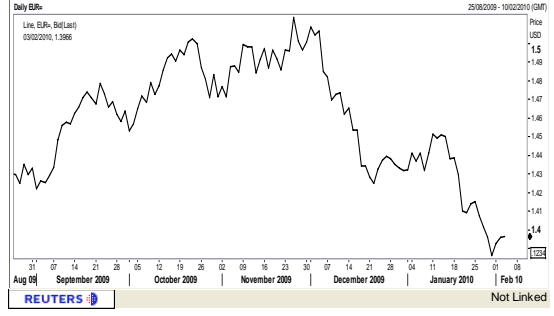
VADE	USD	JPY	EUR	GBP
1 AY	0.2309	0.1556	0.3881	0.5194
2 AY	0.2409	0.1956	0.4763	0.5481
3 AY	0.2503	0.2531	0.6069	0.6156
6 AY	0.3838	0.4619	0.9263	0.8438
12 AY	0.8425	0.6831	1.2050	1.2625

FX/FX	SPOT	1.DESTEK	2.DESTEK	1.DİRENÇ	2.DİRENÇ
EUR/USD	1.3964	1.3860	1.3830	1.4030	1.4090
USD/CHF	1.0560	1.0470	1.0445	1.0605	1.0625
USD/JPY	90.40	89.55	89.15	90.80	91.20
GBP/USD	1.6018	1.5900	1.5850	1.6020	1.6060

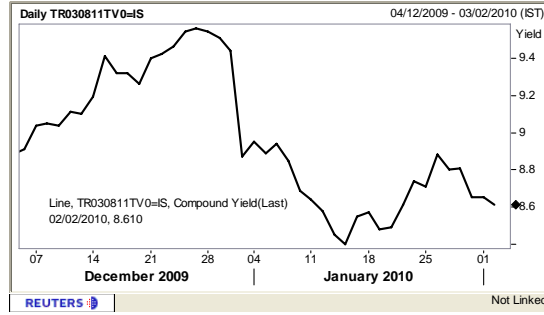
### USD/TL-EUR/TL:



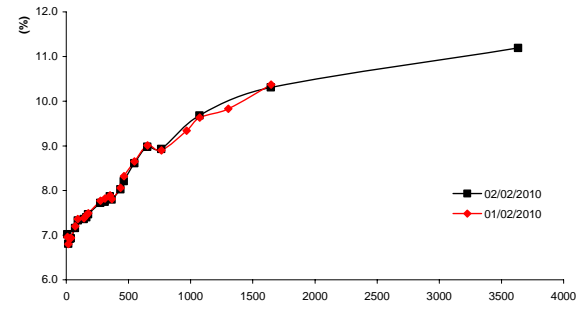
### EUR/USD:



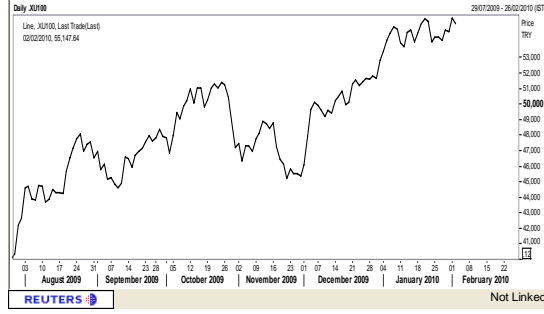
### 03/08/2011 VADELİ TAHVİLİN FAİZİ:



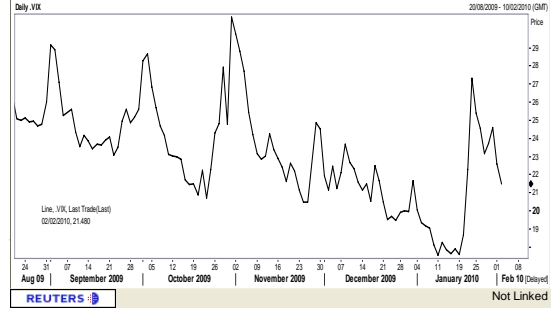
### VERİM EĞRİSİ:



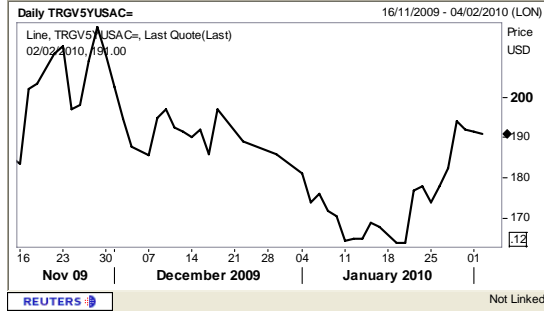
### IMKB 100:



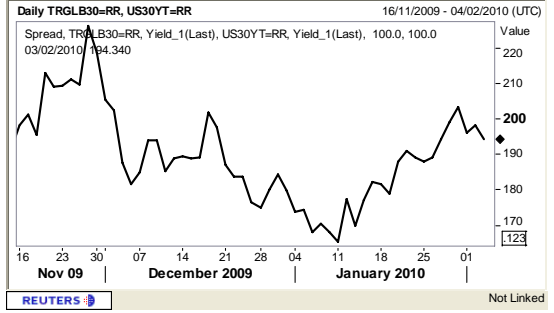
### VIX:



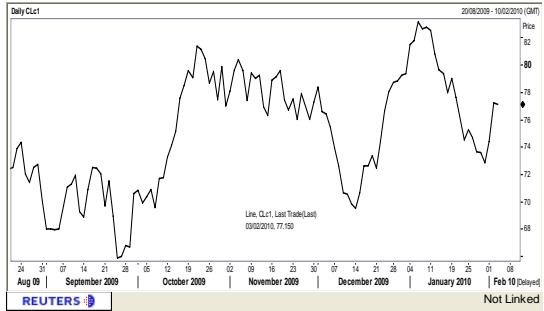
### 5 YILLIK TÜRKİYE CDS SPREAD:



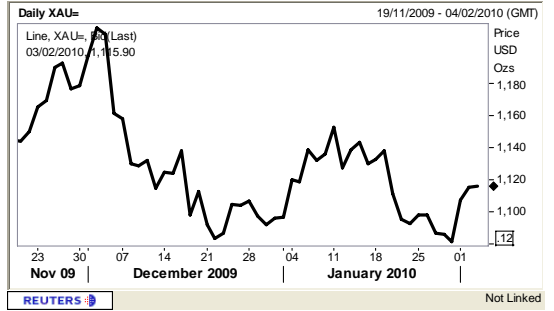
### 30 YILLIK TÜRK EUROBONDUNUN ABD TAHVİLERİ İLE GETİRİ FARKI:



### ABD HAM PETROLÜ (\$/Varil):



### ALTIN (Ons):



## **Disclaimer**

All rights reserved. This material issued by Türk Ekonomi Bank A.Ş. is for information purposes only. No part of this material may be reproduced in any manner without the written consent of Türk Ekonomi Bank A.Ş. Under no circumstances should it be used or considered as an offer to sell or a solicitation to buy the securities or other instruments mentioned in it. Although Türk Ekonomi Bank A.Ş. uses its best endeavors to update the material presented, it does not undertake that all information is accurate or complete, nor should it be relied upon as such. The products mentioned here are not be suitable for all investors; their value may fluctuate and/or be adversely affected by exchange rates, interest rates or other factors. TEB A.Ş. assumes no responsibility whatsoever in respect of or arising out or in connection with the content of this material to third parties. If any third party chooses to use the content of this material as references he/she accepts and approves to do so entirely at his/her own risk.

## **Yasal Uyarı**

Bütün hakları saklıdır. İşbu materyal Türk Ekonomi Bankası A.Ş. tarafından hazırlanmıştır ve sadece bilgi içindir. Materyalin hiçbir bölümü Türk Ekonomi Bankası A.Ş.'nin yazılı muvafakati olmadan herhangi bir şekilde çoğaltılamaz. İşbu materyal hiçbir durumda içeriğinde geçen kıymetli evrak ya da diğer araçların satış teklifi veya satın alma talebi olarak addedilemez. Belirtilen görüşler önceden bildirilmeksizin değiştirilebilir. Türk Ekonomi Bankası A.Ş., sunulan materyali mümkün olduğunca güncellemeye çalışmış olsa dahi, bütün bilginin doğru ve tam olduğunu taahhüt etmemekte ve güvenilir olduğunu iddia etmemektedir. İşbu materyalde belirtilen ürünler bütün yatırımcılar için uygun olmayabilir; değerleri değişken olabilir ve/veya döviz kurundan, faiz oranından ya da diğer faktörlerden negatif olarak etkilenebilir. TEB A.Ş., işbu materyalin içeriği ile ilgili, materyalin içeriğinden kaynaklanan ya da içerikle bağlantılı olarak üçüncü şahıslara karşı hiçbir sorumluluk kabul etmez. Üçüncü kişi işbu materyalin içeriğinde yer alan materyali referans olarak almayı tercih ederse bunun tamamen kendi riski olduğunu kabul eder.