



TEB

GÜNLÜK BÜLTEN

Selim Çakır Başekonomist (selim.cakir@teb.com.tr)
Emre Tekmen Ekonomist (emre.tekmen@teb.com.tr)

02 Mart 2010

	USD/TL*	EUR/TL*	EUR/USD*	16.11.2011 Faiz (%)	ABD Ham Petrolü (\$/varil)	Altın (ons)	10 Yıl ABD Tahvili Faizi	İMKB 100
1 Mart 2010	1.5353	2.0875	1.3597	8.96	78.53	1,116.2	3.64	51,183.7
Günlük Değişim (%)	-0.05	0.07	0.12	-0.03	-2.28	-0.38	-0.03	2.97
Yıl Başından Değişim (%)	3.23	-2.58	-5.62	0.09	-1.89	0.87	-0.29	-3.11

*TCMB alış kuru.

- ABD’de Ocak ayında kişisel gelirler yüzde 0,1 ile beklentilerin (yüzde 0,4) altında, kişisel harcamalar ise yüzde 0,5 ile tahminlerin (yüzde 0,4) üzerinde arttı. Kişisel gelirlerdeki artışın zayıflığı harcamalarda risk oluşturmaya devam ediyor. Bu çerçevede Cuma günü açıklanacak olan tarım dışı istihdam verisinin önemi artıyor. Öte yandan, ABD’de ISM imalat endeksi Şubat’ta 56,5 ile beklentilerin (57,5) altında gerçekleşti.
- Avustralya Merkez Bankası politika faizini beklentiler doğrultusunda 25 baz puan artırarak yüzde 4 seviyesine çekti ve ekonominin tahminlerden daha kuvvetli toparlanmasının para politikasının daha normal koşullarda yürütülmesine imkan verdiğini belirterek ileride faiz artırımlarına devam edebileceği sinyalini verdi.
- Avrupa Komisyonu ekonomi ve mali işlerden sorumlu üyesi Olli Rehn dün Yunanistan Maliye Bakanı Yorgo Papaconstantinou ile Yunanistan bütçesi, emeklilik sistemi ve resmi istatistikler konusunda görüştü. Bu çerçevede, Yunanistan’ın istikrar paketi ile ilgili riskler bulunduğu ve hükümetin gerekirse yeni tedbirler almasının söz konusu olabileceği ifade edildi. Rehn, Yunanistan hükümetinin yeni mali tedbirleri önümüzdeki günlerde açıklanmasının beklediğini belirtti. Öte yandan Yunanistan Başbakanı Papandreou’u yarın “ekonomi hakkında kararlar” almak için kabineyi toplayacağını açıkladı.
- Euro bölgesinde imalat PMI endeksi Şubat’ta 54,2 ile beklentiler doğrultusunda gerçekleşti. Endeks Ocak’ta 52,4 seviyesindeydi. Euro bölgesinde işsizlik oranı Ocak’ta yüzde 9,9 ile beklentilerin (yüzde 10,1) altında kaldı.
- İngiliz sigorta şirketi Prudential, AIG’nin Asya hayat sigortası birimini 35,5 milyar dolara satın aldı.

- Hazine Müsteşarlığı, yarın gerçekleştireceği 10,6 milyar TL'lik iç borç ödemesine karşılık bugün 16.11.11 vadeli gösterge tahvil ve 5 yıl vadeli TÜFE endeksli tahvil ihaleleri düzenliyor.
- Türkiye İhracatçılar Meclisi'nin verilerine göre, Şubat ayında ihracat bir önceki yıl aynı ayına göre yüzde 20,3 artışla 8,2 milyar dolar oldu. İhracat artışında otomotiv ve hazır giyimdeki büyüme etkili oldu.
- İstanbul Ticaret Odası verilerine göre Şubat ayında perakende fiyatlar yüzde 0,38, toptan fiyatlar yüzde 1,62 arttı. Çarşamba günü ise TÜİK Şubat ayı enflasyon verilerini açıklayacak. Şubat ayında TÜFE'nin yüzde 0,64 artması bekleniyor.
- Türkiye PMI endeksi, Şubat ayında yeni sipariş ve üretimdeki zayıflama ile Ocak ayına göre 2,1 puanlık düşüşle 50,9'a geriledi.
- Yunanistan borç sorununun çözümüne ilişkin beklentilerle küresel piyasalarda risk iştahı yüksek seyretmeye devam ediyor. Buna ilaveten AIG'nin Asya birimini satışının da desteğiyle dün ABD borsaları %1 civarında değer kazandı. ABD'nin ardından Asya piyasalarında da yükselişler devam etti ve USD/TL 1,54'ün altına geriledi. Yurtdışı piyasalardaki gelişmelere bağlı olarak USD/TL'de 1,5250'lere doğru bir gevşeme görülebilir, olası yukarı hareketlerde ise 1,55 seviyesi önemli görülüyor. Tahvil bono piyasasında risk iştahındaki artışın etkisi sınırlı kaldı ve 16.11.11 vadeli gösterge tahvil faizi yüzde 8,92'ye geriledi. Bugünkü Hazine ihaleleri ve yarınki enflasyon verileri öncesinde gösterge tahvil faizinin yüzde 8,85-9,05 aralığında kalması bekleniyor.

YURTDIŞI VERİ GÜNDEMİ

SAAT		BEKLENEN	ÖNCEKİ
12:00	Euro Bölgesi ÜFE, Ocak, m/m	0.5%	0.1%
16:00	Kanada Merkez Bankası Faiz Kararı	0.25%	0.25%

YURTDIŞI BORSALAR

	ENDEKS	DEĞİŞİM(%)
DJ INDU AVERAGE	10,404	0.76
S&P 500	1,116	1.02
FTSE 100 INDEX	5,406	0.96
NIKKEI 225 INDEX	10,222	0.49
MERVAL Argentina	1,591	1.89
BRSP BOVESPA IND	67,228	1.09

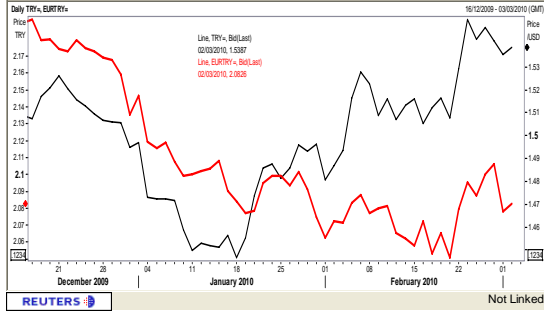
EUROBONDS(offer) TANIM VE KUPON	Kapanış SATIŞ	Önceki SATIŞ
15.01.2030 USD 11.875	160.063	159.375
15.06.2010 USD 11.75	103.563	103.563
05.06.2020 USD 7	108.938	108.063
14.02.2034 USD 8	114.563	113.688
15.01.2014 USD 9.5	119.938	119.438
05.02.2025 USD 7.375	110.438	109.375

LIBOR ORANLARI

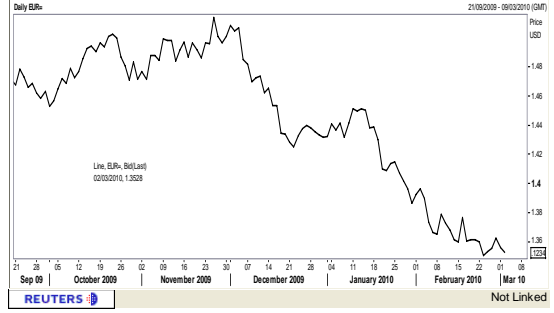
VADE	USD	JPY	EUR	GBP
1 AY	0.2281	0.1569	0.3825	0.5400
2 AY	0.2394	0.1956	0.4681	0.5700
3 AY	0.2517	0.2531	0.6000	0.6425
6 AY	0.3838	0.4544	0.9113	0.8675
12 AY	0.8394	0.6806	1.1975	1.2975

FX/FX	SPOT	1.DESTEK	2.DESTEK	1.DİRENÇ	2.DİRENÇ
EUR/USD	1.3526	1.3465	1.3375	1.3635	1.3695
USD/CHF	1.0818	1.0740	1.0715	1.0820	1.0870
USD/JPY	89.26	88.80	88.50	90.85	91.30
GBP/USD	1.4901	1.4850	1.4750	1.5030	1.5060

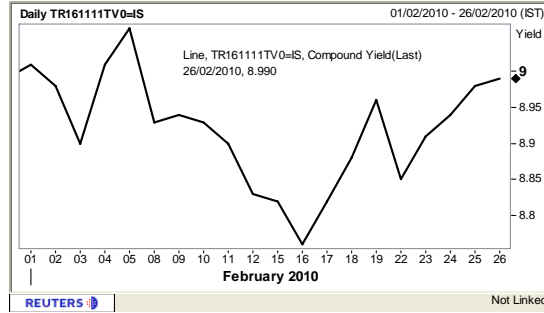
USD/TL-EUR/TL:



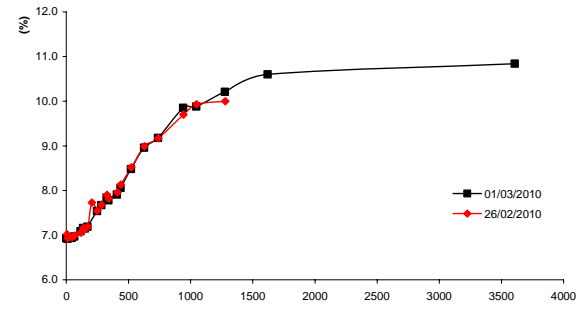
EUR/USD:



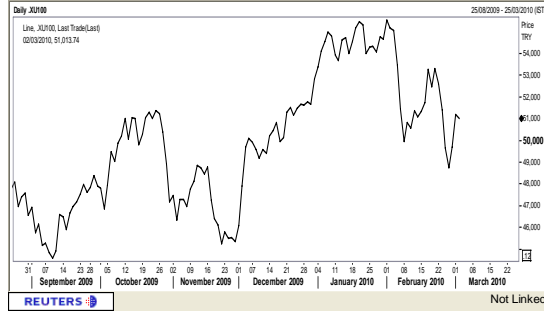
16/11/2011 VADELİ TAHVİLİN FAİZİ:



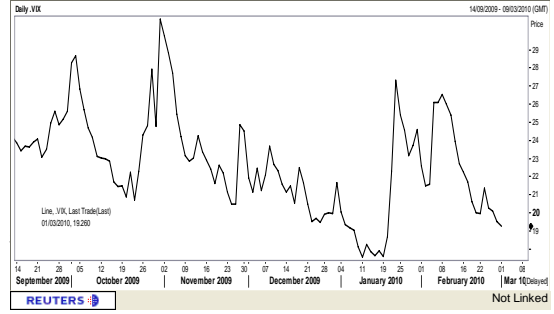
VERİM EĞRİSİ:



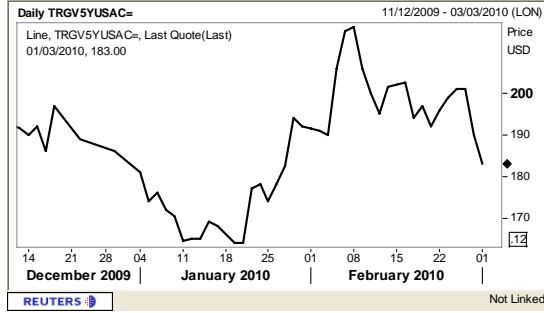
IMKB 100:



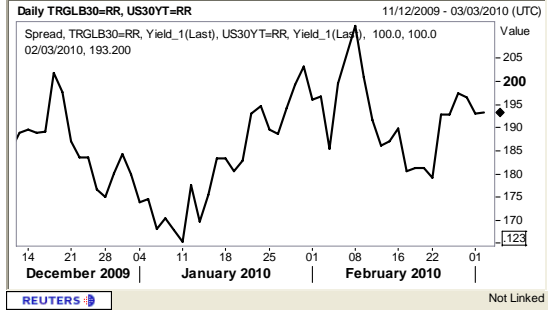
VIX:



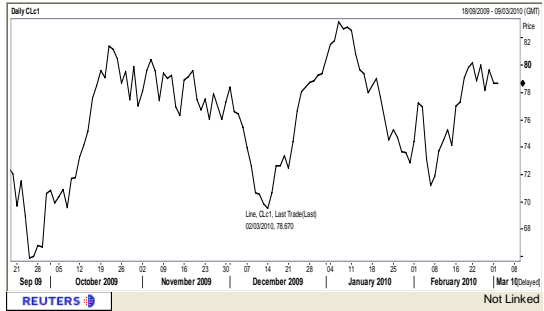
5 YILLIK TÜRKİYE CDS SPREAD:



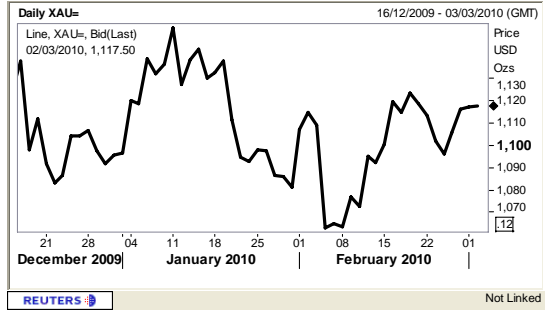
30 YILLIK TÜRK EUROBONDUNUN ABD TAHVİLERİ İLE GETİRİ FARKI:



ABD HAM PETROLÜ (\$/Varil):



ALTIN (Ons):



Disclaimer

All rights reserved. This material issued by Türk Ekonomi Bank A.Ş. is for information purposes only. No part of this material may be reproduced in any manner without the written consent of Türk Ekonomi Bank A.Ş. Under no circumstances should it be used or considered as an offer to sell or a solicitation to buy the securities or other instruments mentioned in it. Although Türk Ekonomi Bank A.Ş. uses its best endeavors to update the material presented, it does not undertake that all information is accurate or complete, nor should it be relied upon as such. The products mentioned here are not be suitable for all investors; their value may fluctuate and/or be adversely affected by exchange rates, interest rates or other factors. TEB A.Ş. assumes no responsibility whatsoever in respect of or arising out or in connection with the content of this material to third parties. If any third party chooses to use the content of this material as references he/she accepts and approves to do so entirely at his/her own risk.

Yasal Uyarı

Bütün hakları saklıdır. İşbu materyal Türk Ekonomi Bankası A.Ş. tarafından hazırlanmıştır ve sadece bilgi içindir. Materyalin hiçbir bölümü Türk Ekonomi Bankası A.Ş.'nin yazılı muvafakati olmadan herhangi bir şekilde çoğaltılamaz. İşbu materyal hiçbir durumda içeriğinde geçen kıymetli evrak ya da diğer araçların satış teklifi veya satın alma talebi olarak addedilemez. Belirtilen görüşler önceden bildirilmeksizin değiştirilebilir. Türk Ekonomi Bankası A.Ş., sunulan materyali mümkün olduğunca güncellemeye çalışmış olsa dahi, bütün bilginin doğru ve tam olduğunu taahhüt etmemekte ve güvenilir olduğunu iddia etmemektedir. İşbu materyalde belirtilen ürünler bütün yatırımcılar için uygun olmayabilir; değerleri değişken olabilir ve/veya döviz kurundan, faiz oranından ya da diğer faktörlerden negatif olarak etkilenebilir. TEB A.Ş., işbu materyalin içeriği ile ilgili, materyalin içeriğinden kaynaklanan ya da içerikle bağlantılı olarak üçüncü şahıslara karşı hiçbir sorumluluk kabul etmez. Üçüncü kişi işbu materyalin içeriğinde yer alan materyali referans olarak almayı tercih ederse bunun tamamen kendi riski olduğunu kabul eder.