



TEB

GÜNLÜK BÜLTEN

Selim Çakır Başekonomist (selim.cakir@teb.com.tr)
Emre Tekmen Ekonomist (emre.tekmen@teb.com.tr)

08 Mart 2010

	USD/TL*	EUR/TL*	EUR/USD*	16.11.2011 Faiz (%)	ABD Ham Petrolü (\$/varil)	Altın (ons)	10 Yıl ABD Tahvili Faizi	İMKB 100
5 Mart 2010	1.5383	2.0896	1.3584	9.15	82.01	1,136.1	3.74	52,625.6
Günlük Değişim (%)	0.02	-0.59	-0.61	0.00	2.24	0.40	0.13	2.30
Yıl Başından Değişim (%)	3.43	-2.48	-5.71	0.28	2.46	2.68	-0.19	-0.38

*TCMB alış kuru.

- ABD’de Şubat ayında tarım dışı istihdam 36 bin ile beklentilerin altında (50 bin) azaldı, işsizlik oranı da yüzde 9,7 ile beklentilerin (yüzde 9,8) altında gerçekleşti. Piyasaların yakından takip ettiği istihdam verisinin beklentilerden olumlu gelmesi ile ABD borsaları Cuma günü yüzde 1,5’e yakın değer kazandı, küresel piyasalarda risk iştahının yükselmesi ile dolar değer kaybetti.
- Yunanistan Merkez Bankası Başkanı Yorgo Provopoulos ülkesinin borç sorunlarını yönetebilmek için dış yardıma ihtiyaç duymayacağını söyledi. Bu çerçevede, geçen hafta gerçekleştirilen 10 yıl vadeli tahvil ihracına gelen güçlü talebe işaret eden Provopoulos ihalenin Yunanistan’ın borçlanma gereğini finansal piyasalardan karşılayabileceğini gösterdiğini söyledi. Öte yandan Fransa Cumhurbaşkanı Nicolas Sarkozy, euro bölgesi ülkelerinin Yunanistan'a mali zorluklarını aşmakta yardım edeceği sözü verdi.
- Çin Başbakanı Wen Jiabao, ülkesinin küresel kriz sonrasında artırdığı harcamalarda sınırlanmaya gidileceğini, öte yandan toplumsal farklılıkları azaltmak ve iç pazar kaynaklı büyümeyi desteklemek için kırsal bölgelere yatırımın artırılacağını söyledi. Jiabao, gevşek para politikası ve sabit yuan uygulamalarına devam edileceği belirtti.
- Hazine Müsteşarlığı, Çarşamba günü 2 milyar TL’lik iç borç ödemesine karşılık bugün 08.09.2010 vadeli referans bono ihalesi, yarın ise 06.08.2014 vadeli sabit kuponlu tahvil ihalesi gerçekleştirecek.
- Otomotiv Distribütörleri Derneği verilerine göre Şubat ayında otomotiv satışları geçen yılın aynı dönemine göre yüzde 43,4 artışla 31 bin adet oldu.
- Beklentilerden olumlu ABD istihdam verisi ve Yunanistan endişelerinin zayıflaması ile küresel hisse senedi piyasalarında yükselişler gözlemlendi ve EUR/USD kuru 1,36’nın

üzerine yükseldi. Dolardaki zayıflıkla petrolün varil fiyatı 82 dolara, altının onsu ise 1.136 dolara yükseldi. Risk iştahındaki artışla gelişmekte olan ülke para birimlerini destekledi, ancak Cuma günü TL'deki değerlenme daha sınırlı kaldı. Piyasalardaki olumlu havanın devamı ve EUR/USD'deki hareketin etkisiyle bugün de USD/TL'de gevşeme bekleniyor. Teknik seviyeler aşağıda 1,5250 yukarıda ise 1,5410 olarak görülüyor. Tahvil bono piyasasında ise küresel piyasalardaki olumlu havaya rağmen yüksek enflasyon faizlerdeki aşağı yönlü hareketi kısıtlıyor. 16.11.11 vadeli gösterge tahvil faizinin yüzde 9,0-9,15 aralığında kalması bekleniyor.

YURTDIŞI VERİ GÜNDEMİ

SAAT		BEKLENEN	ÖNCEKİ
13:00	Almanya sanayi üretimi endeksi (m/m Ocak)	1.0%	-2.6%
13:00	Almanya sanayi üretimi endeksi (y/y Ocak)	0.9%	-7.1%

YURTDIŞI BORSALAR

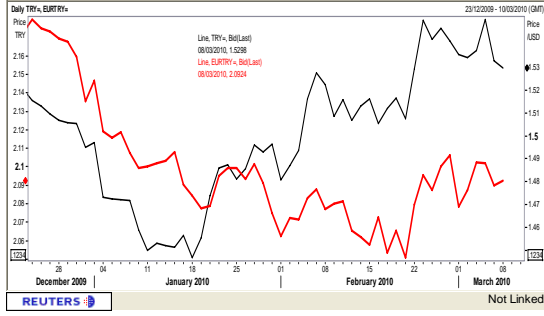
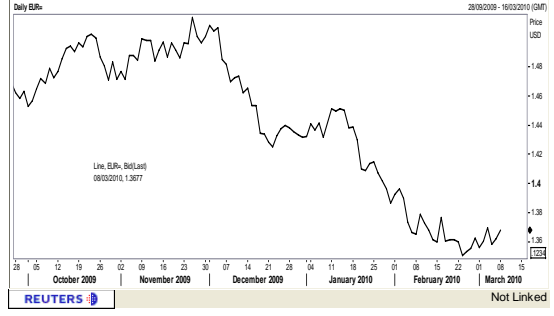
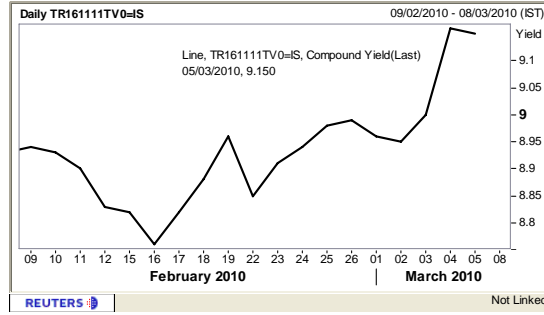
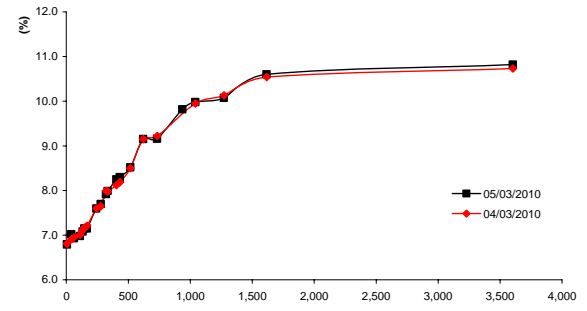
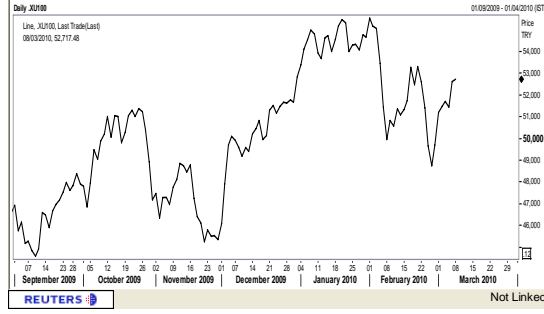
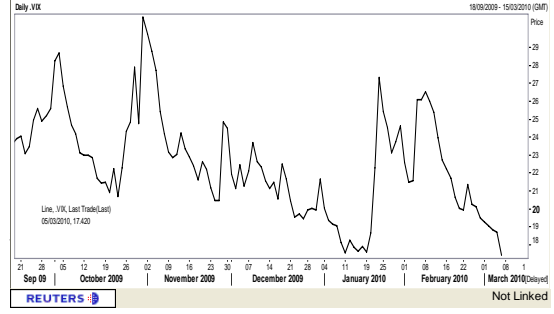
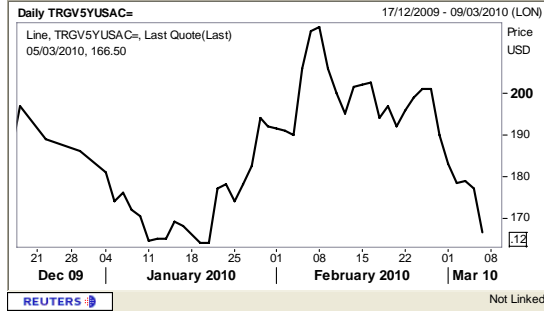
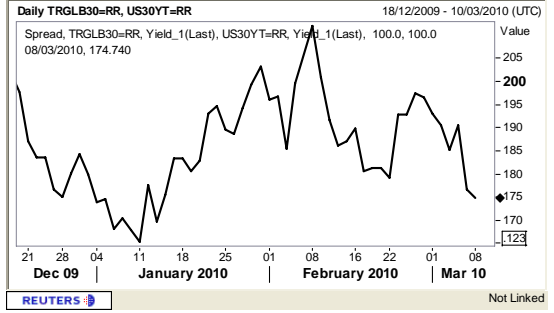
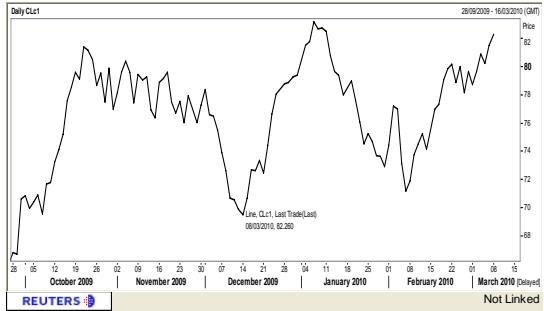
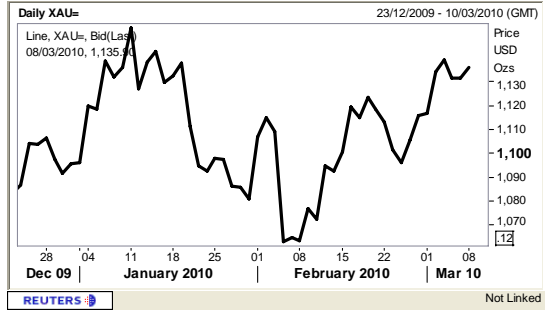
	ENDEKS	DEĞİŞİM(%)
DJ INDU AVERAGE	10,566	1.17
S&P 500	1,139	1.40
FTSE 100 INDEX	5,600	1.31
NIKKEI 225 INDEX	10,586	2.09
MERVAL Argentina	1,606	0.88
BRSP BOVESPA IND	68,847	1.52

EUROBONDS(offer)	Kapanış	Önceki
TANIM VE KUPON	SATIŞ	SATIŞ
15.01.2030 USD 11.875	161.188	160.063
15.06.2010 USD 11.75	103.438	103.563
05.06.2020 USD 7	110.000	108.938
14.02.2034 USD 8	116.000	114.563
15.01.2014 USD 9.5	120.563	119.938
05.02.2025 USD 7.375	111.625	110.438

LIBOR ORANLARI

VADE	USD	JPY	EUR	GBP
1 AY	0.2291	0.1569	0.3819	0.5400
2 AY	0.2394	0.1956	0.4650	0.5713
3 AY	0.2536	0.2500	0.5981	0.6438
6 AY	0.3900	0.4513	0.9081	0.8706
12 AY	0.8506	0.6775	1.1975	1.3050

FX/FX	SPOT	1.DESTEK	2.DESTEK	1.DİRENÇ	2.DİRENÇ
EUR/USD	1.3691	1.3515	1.3440	1.3710	1.3740
USD/CHF	1.0681	1.0670	1.0645	1.0830	1.0870
USD/JPY	90.46	89.00	88.55	90.85	91.20
GBP/USD	1.5176	1.4975	1.4885	1.5270	1.5310

USD/TL-EUR/TL:**EUR/USD:****16/11/2011 VADELİ TAHVİLİN FAİZİ:****VERİM EĞRİSİ:****İMKB 100:****VIX:****5 YILLIK TÜRKİYE CDS SPREAD:****30 YILLIK TÜRK EUROBONDUNUN ABD TAHVİLERİ İLE GETİRİ FARKI:****ABD HAM PETROLÜ (\$/Varil):****ALTIN (Ons):**

Disclaimer

All rights reserved. This material issued by Türk Ekonomi Bank A.Ş. is for information purposes only. No part of this material may be reproduced in any manner without the written consent of Türk Ekonomi Bank A.Ş. Under no circumstances should it be used or considered as an offer to sell or a solicitation to buy the securities or other instruments mentioned in it. Although Türk Ekonomi Bank A.Ş. uses its best endeavors to update the material presented, it does not undertake that all information is accurate or complete, nor should it be relied upon as such. The products mentioned here are not be suitable for all investors; their value may fluctuate and/or be adversely affected by exchange rates, interest rates or other factors. TEB A.Ş. assumes no responsibility whatsoever in respect of or arising out or in connection with the content of this material to third parties. If any third party chooses to use the content of this material as references he/she accepts and approves to do so entirely at his/her own risk.

Yasal Uyarı

Bütün hakları saklıdır. İşbu materyal Türk Ekonomi Bankası A.Ş. tarafından hazırlanmıştır ve sadece bilgi içindir. Materyalin hiçbir bölümü Türk Ekonomi Bankası A.Ş.'nin yazılı muvafakati olmadan herhangi bir şekilde çoğaltılamaz. İşbu materyal hiçbir durumda içeriğinde geçen kıymetli evrak ya da diğer araçların satış teklifi veya satın alma talebi olarak addedilemez. Belirtilen görüşler önceden bildirilmeksizin değiştirilebilir. Türk Ekonomi Bankası A.Ş., sunulan materyali mümkün olduğunca güncellemeye çalışmış olsa dahi, bütün bilginin doğru ve tam olduğunu taahhüt etmemekte ve güvenilir olduğunu iddia etmemektedir. İşbu materyalde belirtilen ürünler bütün yatırımcılar için uygun olmayabilir; değerleri değişken olabilir ve/veya döviz kurundan, faiz oranından ya da diğer faktörlerden negatif olarak etkilenebilir. TEB A.Ş., işbu materyalin içeriği ile ilgili, materyalin içeriğinden kaynaklanan ya da içerikle bağlantılı olarak üçüncü şahıslara karşı hiçbir sorumluluk kabul etmez. Üçüncü kişi işbu materyalin içeriğinde yer alan materyali referans olarak almayı tercih ederse bunun tamamen kendi riski olduğunu kabul eder.