



# TEB

## GÜNLÜK BÜLTEN

Selim Çakır Başekonomist (selim.cakir@teb.com.tr)  
Emre Tekmen Ekonomist (emre.tekmen@teb.com.tr)

11 Mart 2010

	USD/TL*	EUR/TL*	EUR/USD*	16.11.2011 Faiz (%)	ABD Ham Petrolü (\$/varil)	Altın (ons)	10 Yıl ABD Tahvili Faizi	İMKB 100
<b>10 Mart 2010</b>	1.5310	2.0811	1.3593	9.26	81.55	1,108.4	3.75	52,753.0
<b>Günlük Değişim (%)</b>	-0.10	0.02	0.13	0.09	0.10	-1.60	0.00	-0.39
<b>Yıl Başından Değişim (%)</b>	2.94	-2.87	-5.64	0.39	1.89	0.17	-0.19	-0.14

\*TCMB alış kuru.

- Çin’de Şubat ayında yıllık enflasyon yüzde 2,7 ile beklentilerin (yüzde 2,3) üzerinde gerçekleşti. Beklentilerden yüksek enflasyon verisinin ardından para politikasının sıkılaştırılacağı endişeleri artarken Çin’den bu ay ya da ikinci çeyreğin başlarında faiz artırımını beklentisi ile Asya borsaları zayıfladı. Çin Merkez Bankası yetkilileri ise olumsuz hava koşulları ve Şubat ayındaki tatilin enflasyonun yüksek çıkmasına neden olduğunu, enflasyonun ılımlı ve kontrol edilebilir seyretmesinin beklendiğini ve piyasa beklentilerinin kendilerinden önde olduğunu bildirdi.
- Japonya’da 4. çeyrek GSYH büyümesi yüzde 1,1’den yüzde 0,9’a revize edildi. Revizyon, ağırlık olarak yatırım harcamaları ve stok değişimi kalemlerinde yapıldı. Stokların GSYH değişimine katkısının +0,1 puandan -0,1 puana revize edilmesi ile önümüzdeki dönemde GSYH büyümesi stokların katkısı ile desteklenebilir.
- ABD’de Şubat ayında bütçe açığı 221 milyar dolar ile tarihi yüksek seviyede gerçekleşti. Yılın ilk iki ayında bütçe açığı ise 2009’un aynı dönemine göre yüzde 9 artışla 652 milyar dolar oldu. Bütçe verisiyle EUR/USD’deki dünkü 1,3650’lere doğru hareketi destekledi.
- Yunanistan bütçe açığı azaltma programının uygulanması hakkında raporu Avrupa Komisyonu’na gönderdi. Portekiz ise dünkü 2021 vadeli tahvil ihracında talebin güçlü olduğunu belirterek planladığından (750 milyon euro) fazla 990 milyon euro borçlandı, ihaledeki faiz oranı da ülkenin bütçe açığını azaltma planının etkisiyle açıklamasının da etkisiyle Ocak ayındaki benzer vadeli tahvil ihracına göre yaklaşık 30bp düşüşle yüzde 4,171 oldu.
- Başbakan Recep Tayyip Erdoğan IMF ile belediye borçları gibi bazı konularda anlaşma sağlanamadığı için stand-by anlaşması yapılmadığını söyledi. Devlet Bakanı ve Başbakan

Yardımcısı Ali Babacan ise IMF ile bir stand-by anlaşmasının gündemde olmadığını belirterek, bundan sonraki ekonomi politikalarının Orta Vadeli Program kapsamında sürdürüleceğini söyledi.

- Otomotiv Sanayi Derneği verilerine göre Ocak-Şubat döneminde toplam otomotiv üretiminin 2009'un aynı dönemine göre yüzde 90,1 artışla 159 bin adet, toplam otomotiv ihracatının ise yüzde 76,8 artışla 126 bin adet olduğunu açıkladı.
- Dün akşam ABD borsalarının hafif yükselişinin ardından sabah Japonya GSYH'sının aşağı yönlü revizyonu ve Çin'den parasal sıkılaşma endişeleri piyasaları zayıflattı. İçeride ise IMF anlaşmasının olmayacağını açıklanması faiz ve döviz piyasasında orta vadeli beklentileri zayıflattı. Bugün ABD'den işsizlik maaşı başvuruları izlenecek, EUR/USD'de 1,3570-1,3700 bandının korunması bekleniyor. USD/TL'de ise aşağıda 1,5320, yukarıda ise 1,5380 ardından 1,5430 seviyeleri önemli görülüyor. Tahvil bono piyasasında ise faiz oranlarının yavaş yavaş yükselmeye devam etmesi bekleniyor. 16.11.11 vadeli gösterge tahvil faizinin gün içinde yüzde 9,20-9,35 aralığında kalması bekleniyor.

#### YURTDIŞI VERİ GÜNDEMİ

SAAT		BEKLENEN	ÖNCEKİ
15:30	ABD İşsizlik Maaşı Başvuruları, bin	460	469

#### YURTDIŞI BORSALAR

	ENDEKS	DEĞİŞİM(%)
DJ INDU AVERAGE	10,567	0.03
S&P 500	1,146	0.45
FTSE 100 INDEX	5,641	0.68
NIKKEI 225 INDEX	10,665	0.96
MERVAL Argentina	1,624	0.47
BRSP BOVESPA IND	69,979	0.58

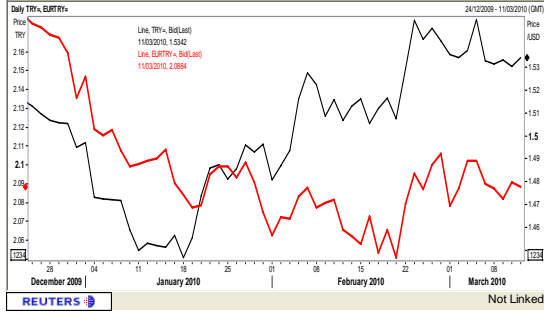
EUROBONDS(offer) TANIM VE KUPON	Kapanış SATIŞ	Önceki SATIŞ
15.01.2030 USD 11.875	162.000	161.813
15.06.2010 USD 11.75	103.313	103.313
05.06.2020 USD 7	110.813	110.875
14.02.2034 USD 8	116.875	116.563
15.01.2014 USD 9.5	121.000	121.063
05.02.2025 USD 7.375	112.938	112.813

#### LIBOR ORANLARI

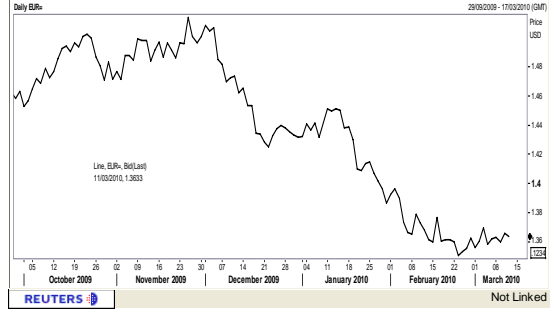
VADE	USD	JPY	EUR	GBP
1 AY	0.2300	0.1569	0.3775	0.5413
2 AY	0.2400	0.1931	0.4619	0.5725
3 AY	0.2556	0.2481	0.5956	0.6431
6 AY	0.3944	0.4500	0.9069	0.8694
12 AY	0.8575	0.6775	1.1963	1.3075

FX/FX	SPOT	1.DESTEK	2.DESTEK	1.DİRENÇ	2.DİRENÇ
EUR/USD	1.3634	1.3515	1.3440	1.3710	1.3740
USD/CHF	1.0715	1.0670	1.0645	1.0830	1.0870
USD/JPY	90.39	89.00	88.55	90.85	91.20
GBP/USD	1.4955	1.4885	1.4810	1.5270	1.5310

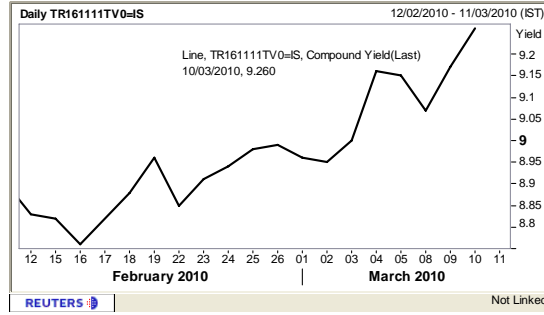
### USD/TL-EUR/TL:



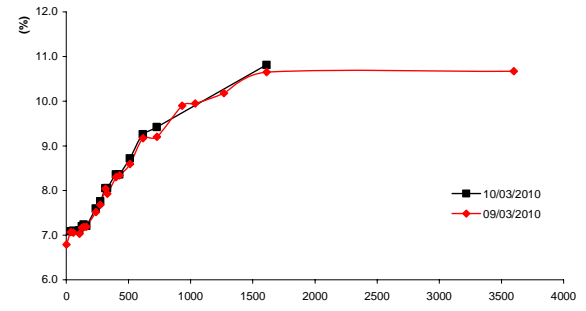
### EUR/USD:



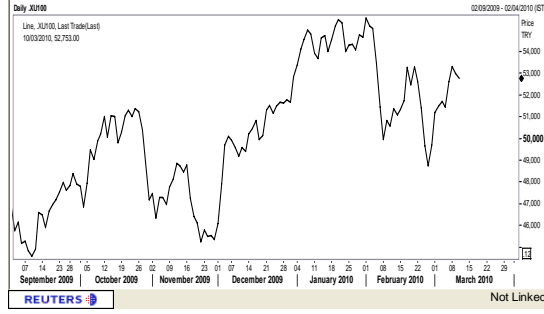
### 16/11/2011 VADELİ TAHVİLİN FAİZİ:



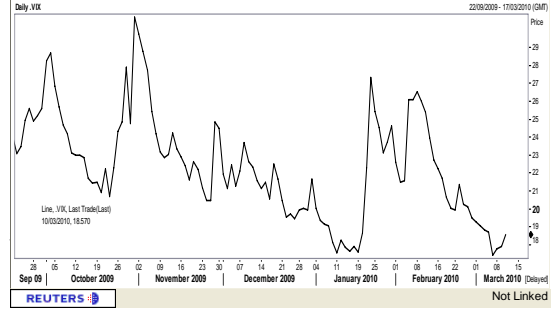
### VERİM EĞRİSİ:



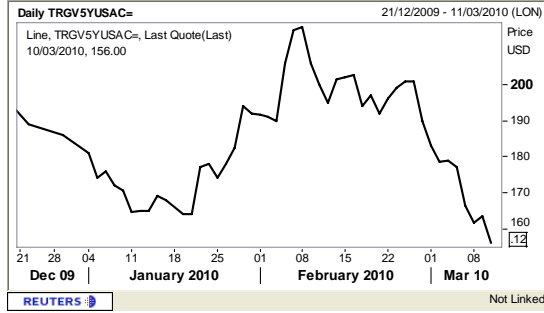
### İMKB 100:



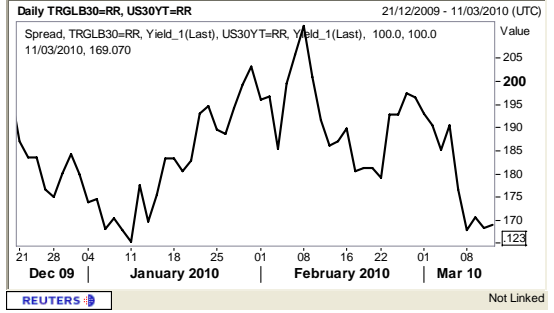
### VIX:



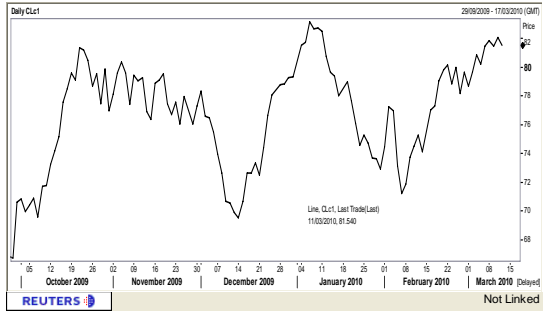
### 5 YILLIK TÜRKİYE CDS SPREAD:



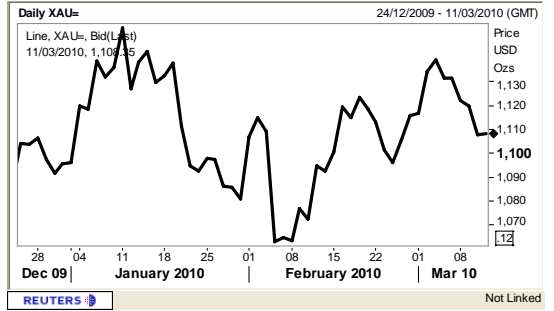
### 30 YILLIK TÜRK EUROBONDUNUN ABD TAHVİLERİ İLE GETİRİ FARKI:



### ABD HAM PETROLÜ (\$/Varil):



### ALTIN (Ons):



## **Disclaimer**

All rights reserved. This material issued by Türk Ekonomi Bank A.Ş. is for information purposes only. No part of this material may be reproduced in any manner without the written consent of Türk Ekonomi Bank A.Ş. Under no circumstances should it be used or considered as an offer to sell or a solicitation to buy the securities or other instruments mentioned in it. Although Türk Ekonomi Bank A.Ş. uses its best endeavors to update the material presented, it does not undertake that all information is accurate or complete, nor should it be relied upon as such. The products mentioned here are not be suitable for all investors; their value may fluctuate and/or be adversely affected by exchange rates, interest rates or other factors. TEB A.Ş. assumes no responsibility whatsoever in respect of or arising out or in connection with the content of this material to third parties. If any third party chooses to use the content of this material as references he/she accepts and approves to do so entirely at his/her own risk.

## **Yasal Uyarı**

Bütün hakları saklıdır. İşbu materyal Türk Ekonomi Bankası A.Ş. tarafından hazırlanmıştır ve sadece bilgi içindir. Materyalin hiçbir bölümü Türk Ekonomi Bankası A.Ş.'nin yazılı muvafakati olmadan herhangi bir şekilde çoğaltılamaz. İşbu materyal hiçbir durumda içeriğinde geçen kıymetli evrak ya da diğer araçların satış teklifi veya satın alma talebi olarak addedilemez. Belirtilen görüşler önceden bildirilmeksizin değiştirilebilir. Türk Ekonomi Bankası A.Ş., sunulan materyali mümkün olduğunca güncellemeye çalışmış olsa dahi, bütün bilginin doğru ve tam olduğunu taahhüt etmemekte ve güvenilir olduğunu iddia etmemektedir. İşbu materyalde belirtilen ürünler bütün yatırımcılar için uygun olmayabilir; değerleri değişken olabilir ve/veya döviz kurundan, faiz oranından ya da diğer faktörlerden negatif olarak etkilenebilir. TEB A.Ş., işbu materyalin içeriği ile ilgili, materyalin içeriğinden kaynaklanan ya da içerikle bağlantılı olarak üçüncü şahıslara karşı hiçbir sorumluluk kabul etmez. Üçüncü kişi işbu materyalin içeriğinde yer alan materyali referans olarak almayı tercih ederse bunun tamamen kendi riski olduğunu kabul eder.