



TEB

GÜNLÜK BÜLTEN

Selim Çakır Başekonomist (selim.cakir@teb.com.tr)
Emre Tekmen Ekonomist (emre.tekmen@teb.com.tr)

28 Ocak 2010

	USD/TL*	EUR/TL*	EUR/USD*	16.11.2011 Faiz (%)	ABD Ham Petrolü (\$/varil)	Altın (ons)	10 Yıl ABD Tahvili Faizi	İMKB 100
27 Ocak 2010	1.4851	2.0879	1.4059	9.01	73.92	1,087.9	3.71	54,071.0
Günlük Değişim (%)	-0.48	-0.69	-0.21	0.00	-1.15	-0.75	0.08	-0.45
Yıl Başından Değişim (%)	-0.15	-2.56	-2.41	0.14	-7.65	-1.68	-0.23	2.36

*TCMB alış kuru.

- FED, dün akşamki faiz toplantısında politika faizini yüzde 0-0,25 seviyesinde tutarken faizlerin uzun bir süre mevcut düşük seviyelerde tutulacağı taahhüdünü bir üyenin itirazına rağmen yineledi. FED, iktisadi faaliyetteki güçlenmenin devam ettiğini ve istihdam piyasasındaki bozulmanın azaldığını söyledi. Son dönemdeki zayıf veri akışına rağmen konut piyasasına yapılan atıfları kaldıran FED, “mortgage”a dayalı menkul kıymet alımlarının daha önceden de duyurulduğu gibi Mart ayında, bazı likidite programlarının ise 1 Şubat’ta sona erdirileceğini açıkladı. AFED’in açıklamasındaki ton değişikliği 2011 ortalarına doğru olan piyasanın faiz artırım beklentilerini öne çekebilir.
- ABD Başkanı Obama, en önemli gündemlerinin işsizliği aşağı çekmek için istihdam yaratmak olduğunu ve bankaların geri ödedikleri devlet yardımlarından 30 milyar doların küçük işletmelerin krediyle desteklenmesi için kullanılacağını söyledi. Obama, bankacılık sektörüne ilişkin yeni tasarıları hakkında ise önemli düzenlemelerin yapılacağını ancak amaçlarının bankaları cezalandırmak olmadığını söyledi.
- ABD’de yeni konut satışları Aralık ayında yüzde 7,6’lık düşüşle yıllık bazda 342 bin adet oldu ve beklentilerin (370 bin) altında kaldı.
- Almanya’da yıllık TÜFE enflasyonu Aralık ayındaki yüzde 0,9’dan Ocak ayında yüzde 0,8’e gerilerken beklentilerin (yüzde 1,0) altında kaldı. Almanya enflasyonundaki sürpriz düşüş çekirdek göstergelerden kaynaklanıyor ve Euro bölgesinde enflasyondan ziyade deflasyon riskinin yüksek olduğuna işaret ediyor.
- Reuters’in enerji yetkililerine dayanarak verdiği habere göre, doğalgaz fiyatlarında maliyet bazlı fiyatlandırma mekanizması çerçevesinde Şubat ayında yüzde 10’luk bir artışın gündemde olduğu belirtildi. Yetkililer petrolün varil fiyatının 70 doların üzerinde seyretmesinin doğalgaz fiyatlarını doğrudan etkilediğini ifade ettiler.

- Obama'nın bankacılık sektörüne ilişkin daha yapıcı ifadelerinin ardından ABD borsaları dün yüzde 0,5 civarında değer kazandı. FED'in ekonomik görünme ilişkin olumlu ifadeleri de doları desteklerken likiditenin düşük olduğu Asya seansında 1,3935'e kadar gerileyen EUR/USD kuru likiditenin artmasıyla birlikte tekrar 1,40'ın üzerine yükseldi. Paritedeki aşağı yönlü görünüm devam ederken yukarıda 1,4050 aşağıda ise 1,3950 seviyeleri önemli görülüyor. Gün içinde Almanya'nın istihdam verisi, ABD'den de dayanıklı mal siparişleri ve işsizlik verileri izlenecek. IMF beklentilerinin zayıflaması ile USD/TL'de yukarı yönlü eğilim devam ederken teknik seviyeler aşağıda 1,4870 yukarıda 1,5050 olarak görülüyor. Tahvil bono piyasasında ise Hazine'nin bugünkü değişim ihaleleri ve haftaya açıklanacak olan enflasyonun yüksek geleceği endişesiyle faizlerde baskı sürüyor ile 16.11.11 vadeli gösterge tahvil faizinin yüzde 8,90-9,15 aralığında kalması bekleniyor.

YURTDIŞI VERİ GÜNDEMİ

SAAT		BEKLENEN	ÖNCEKİ
10:55	Almanya işsizlik oranı	8.2%	8.1%
15:30	ABD Dayanıklı mal siparişleri (Aralık)	2.0%	0.2%
15:30	ABD işsizlik maaşı başvuruları	450000	482000

YURTDIŞI BORSALAR

	ENDEKS	DEĞİŞİM(%)
DJ INDU AVERAGE	10,236	0.41
S&P 500	1,098	0.49
FTSE 100 INDEX	5,217	-1.13
NIKKEI 225 INDEX	10,414	1.58
MERVAL Argentina	1,629	-0.07
BRSP BOVESPA IND	65,070	-0.69

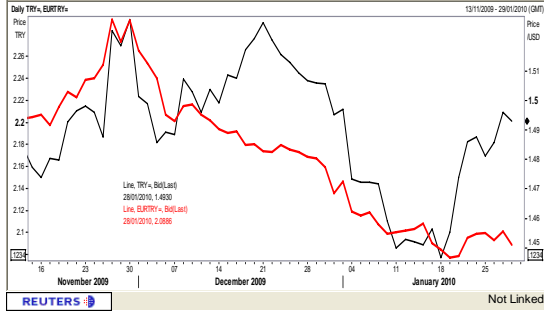
EUROBONDS(offer)	Kapanış	Önceki
TANIM VE KUPON	SATIŞ	SATIŞ
15.01.2030 USD 11.875	160.688	161.125
15.06.2010 USD 11.75	104.625	104.688
05.06.2020 USD 7	110.313	110.438
14.02.2034 USD 8	114.938	114.938
15.01.2014 USD 9.5	120.813	120.875
05.02.2025 USD 7.375	111.688	111.938

LIBOR ORANLARI

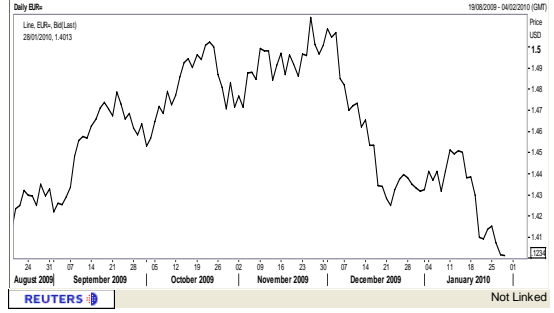
VADE	USD	JPY	EUR	GBP
1 AY	0.2306	0.1556	0.3900	0.5169
2 AY	0.2394	0.1925	0.4813	0.5469
3 AY	0.2488	0.2531	0.6113	0.6156
6 AY	0.3834	0.4613	0.9263	0.8438
12 AY	0.8419	0.6831	1.1938	1.2631

FX/FX	SPOT	1.DESTEK	2.DESTEK	1.DİRENÇ	2.DİRENÇ
EUR/USD	1.4012	1.3990	1.3960	1.4110	1.4195
USD/CHF	1.0502	1.0425	1.0380	1.0530	1.0605
USD/JPY	90.21	88.55	88.35	90.60	91.20
GBP/USD	1.6194	1.6075	1.6020	1.6245	1.6285

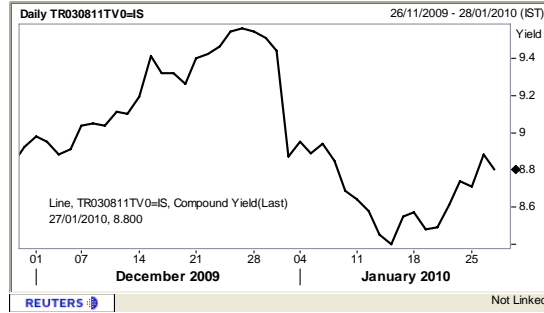
USD/TL-EUR/TL:



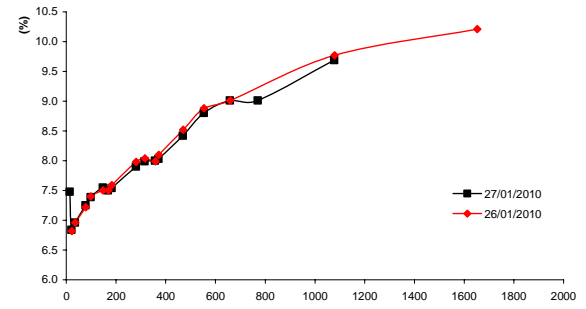
EUR/USD:



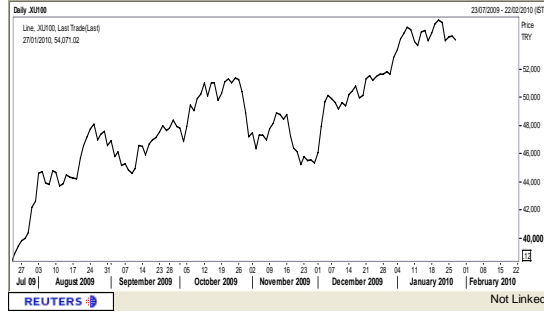
03/08/2011 VADELİ TAHVİLİN FAİZİ:



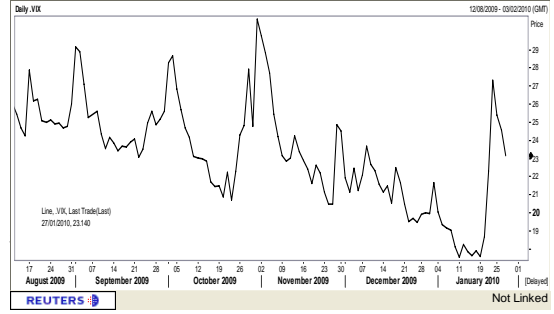
VERİM EĞRİSİ:



İMKB 100:



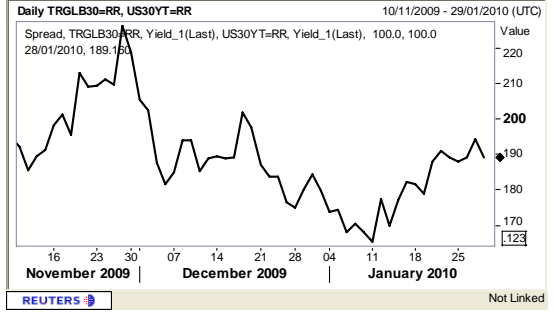
VIX:



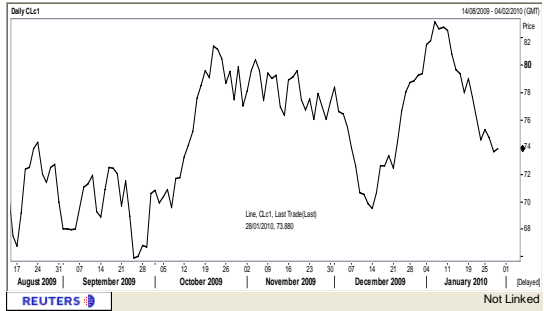
5 YILLIK TÜRKİYE CDS SPREAD:



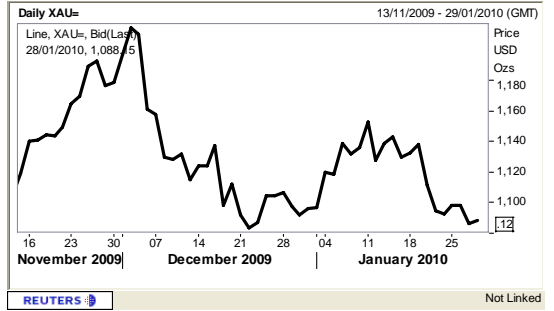
30 YILLIK TÜRK EUROBONDUNUN ABD TAHVİLERİ İLE GETİRİ FARKI:



ABD HAM PETROLÜ (\$/Varil):



ALTIN (Ons):



Disclaimer

All rights reserved. This material issued by Türk Ekonomi Bank A.Ş. is for information purposes only. No part of this material may be reproduced in any manner without the written consent of Türk Ekonomi Bank A.Ş. Under no circumstances should it be used or considered as an offer to sell or a solicitation to buy the securities or other instruments mentioned in it. Although Türk Ekonomi Bank A.Ş. uses its best endeavors to update the material presented, it does not undertake that all information is accurate or complete, nor should it be relied upon as such. The products mentioned here are not be suitable for all investors; their value may fluctuate and/or be adversely affected by exchange rates, interest rates or other factors. TEB A.Ş. assumes no responsibility whatsoever in respect of or arising out or in connection with the content of this material to third parties. If any third party chooses to use the content of this material as references he/she accepts and approves to do so entirely at his/her own risk.

Yasal Uyarı

Bütün hakları saklıdır. İşbu materyal Türk Ekonomi Bankası A.Ş. tarafından hazırlanmıştır ve sadece bilgi içindir. Materyalin hiçbir bölümü Türk Ekonomi Bankası A.Ş.'nin yazılı muvafakati olmadan herhangi bir şekilde çoğaltılamaz. İşbu materyal hiçbir durumda içeriğinde geçen kıymetli evrak ya da diğer araçların satış teklifi veya satın alma talebi olarak addedilemez. Belirtilen görüşler önceden bildirilmeksizin değiştirilebilir. Türk Ekonomi Bankası A.Ş., sunulan materyali mümkün olduğunca güncellemeye çalışmış olsa dahi, bütün bilginin doğru ve tam olduğunu taahhüt etmemekte ve güvenilir olduğunu iddia etmemektedir. İşbu materyalde belirtilen ürünler bütün yatırımcılar için uygun olmayabilir; değerleri değişken olabilir ve/veya döviz kurundan, faiz oranından ya da diğer faktörlerden negatif olarak etkilenebilir. TEB A.Ş., işbu materyalin içeriği ile ilgili, materyalin içeriğinden kaynaklanan ya da içerikle bağlantılı olarak üçüncü şahıslara karşı hiçbir sorumluluk kabul etmez. Üçüncü kişi işbu materyalin içeriğinde yer alan materyali referans olarak almayı tercih ederse bunun tamamen kendi riski olduğunu kabul eder.