



TEB

GÜNLÜK BÜLTEN

Selim Çakır Başekonomist (selim.cakir@teb.com.tr)
Emre Tekmen Ekonomist (emre.tekmen@teb.com.tr)

01 Mart 2010

	USD/TL*	EUR/TL*	EUR/USD*	16.11.2011 Faiz (%)	ABD Ham Petroli (\$/varil)	Altın (ons)	10 Yıl ABD Tahvili Faizi	İMKB 100
26 Şubat 2010	1.5361	2.0861	1.3581	8.99	79.93	1,117.4	3.66	49,705.5
Günlük Değişim (%)	-0.25	0.42	0.67	0.01	1.58	0.51	0.00	1.98
Yıl Başından Değişim (%)	3.28	-2.64	-5.73	0.12	-0.14	0.99	-0.28	-5.91

*TCMB alış kuru.

- Yunanistan Ekonomi Bakanı, bütçe açığını azaltmak için yeni önlemler açıklayabileceklerini söyledi. Avrupa Komisyonu ekonomi ve mali işlerden sorumlu üyesi Olli Rehn bugün Yunanistan'a gidecek. Rehn'in ziyareti ve Yunanistan'ın olası yeni tedbirleri ile AB ülkelerinin Yunanistan'a yardım konusunda daha net bir yaklaşım oluşturması bekleniyor. Bu çerçevede, Alman, Fransız ve Hollanda'nın kamu bankaları aracılığıyla Yunan tahvili alması konuşuluyor. Diğer taraftan, Cuma günü Deutsche Bank CEO'su Josef Ackermann, Yunanistan Başbakanı Papandreou ile görüştü. Yunanistan Maliye Bakanlığı sözcüsü görüşmede ülkesinin genel finansal durumunun ele alındığını söyledi. Öte yandan Alman ve Hollandalı yetkililer ise Yunanistan'la ilgili bir karar alınmadığını söyleyip Yunanistan'a sert uyarılarda bulundular. Fransız Ekonomi Bakanı ise krizin üstesinde gelmek için hükümetlerinin diğer hükümetlerle çalışmalarını sürdürdüğünü söyledi.
- ABD'de 4. çeyrek GSYH'sı stok kullanımındaki güncellemeyle yüzde 5,7'den yüzde 5,9'a revize edildi. Chicago PMI endeksi de Şubat'ta 62,6 ile beklentilerin üzerinde (62) gerçekleşti. Beklentilerden kuvvetli imalat verilerine rağmen kötü hava koşullarının da etkisiyle tüketici güveni ve konut verileri zayıf geldi. Bu çerçevede ikinci el konut satışları Ocak ayında yıllık bazda 5,05 milyon adet ile beklentilerin (5,50 milyon) altında kaldı. Michigan Üniversitesi tüketici güven endeksi de Şubat'ta 73,6 ile beklentilerin (74,0) altında kaldı.
- İngiltere'de 4. çeyrek GSYH'sı hizmet sektörü büyümesinin yukarı yönlü revizyonu ile yüzde 0,1'den yüzde 0,3'e revize edildi.
- ABD GSYH'sının yukarı yönlü revizyonu ve Yunanistan'a ilişkin çözümün yakın olduğu beklentisiyle küresel piyasalarda risk iştahı tekrar artış gösterdi. Dolar küresel para

birimleri kaşısında deęer kaybederken EUR/USD'DE 1,3650'ye doęru bir yükseliş olabilir. Hafta boyunca yurtdışında yoğun veri akışı bulunuyor. Bu çerçevede Perşembe günü ECB ve BoE faiz kararları, Euro Bölgesi GSYH'sı, Cuma günü de ABD'den tarım dışı istihdam verileri izlenecek. Bunun yanı sıra, Yunanistan'la ilgili gelişmeler takip edilecek. Küresel piyasalardaki gelişmeler ve içeride ise siyasi gerilimin nispeten yatışmış olması ile USD/TL'de 1,5350'ye kadar gevşeme bekleniyor. Tahvil bono piyasasında ise yarın yapılacak hazine ihaleleri ve Çarşamba günü açıklanacak olan enflasyon verileri öncesinde 16.11.11 vadeli gösterge tahvil faizinin yüzde 8,90-9,05 aralığında kalması bekleniyor.

YURTDIŞI VERİ GÜNDEMİ

Saat			Önceki	Beklenti
10:55	EUR	Almanya İmalat PMI, Şubat	51,7	51,7
11:00	EUR	Euro Bölgesi İmalat PMI, Şubat	54,6	54,6
12:00	EUR	Euro Bölgesi İşsizlik Oranı, Ocak, %	10,0	10,1

YURTDIŞI BORSALAR

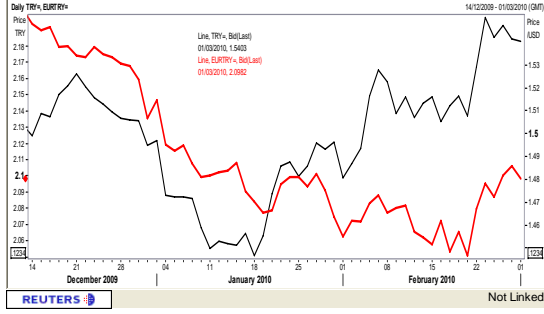
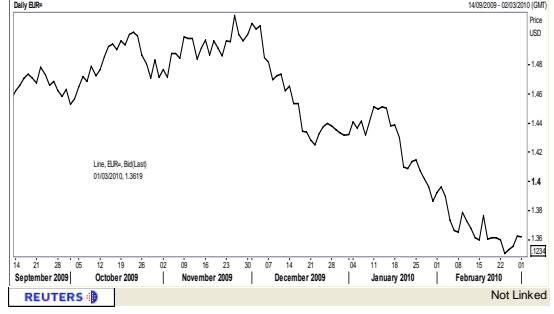
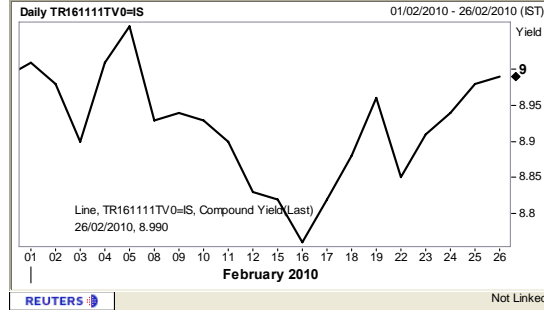
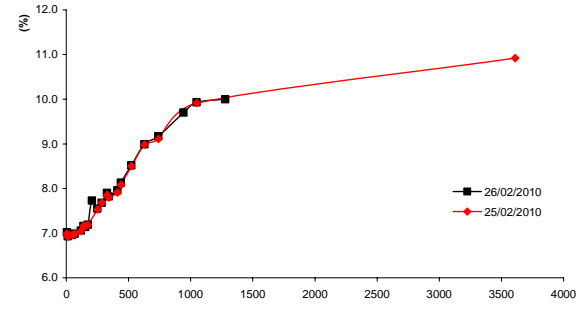
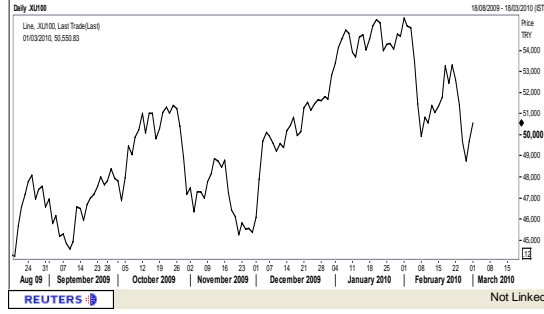
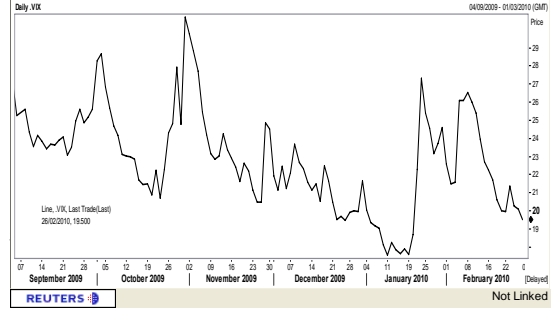
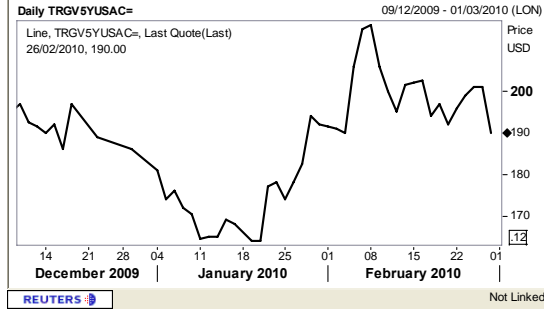
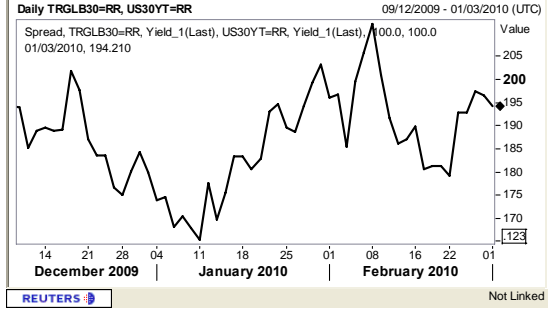
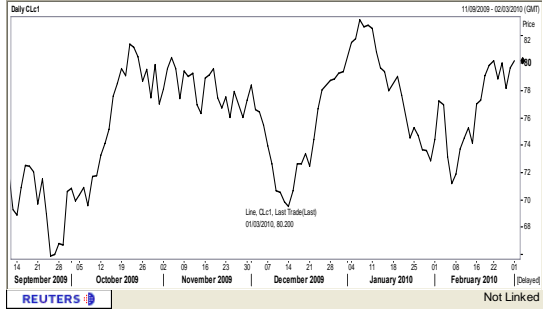
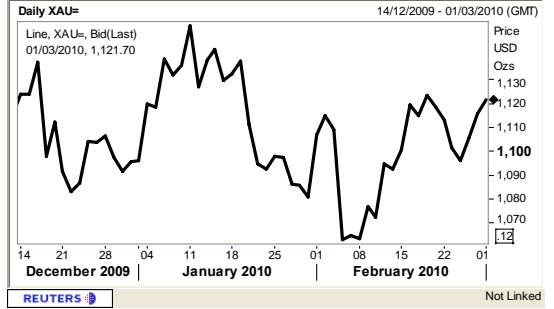
	ENDEKS	DEĞİŞİM(%)
DJ INDU AVERAGE	10,325	0.04
S&P 500	1,104	0.14
FTSE 100 INDEX	5,355	1.45
NIKKEI 225 INDEX	10,172	0.45
MERVAL Argentina	1,562	0.32
BRSP BOVESPA IND	66,503	0.58

EUROBONDS(offer)	Kapanış	Önceki
TANIM VE KUPON	SATIŞ	SATIŞ
15.01.2030 USD 11.875	159.375	159.188
15.06.2010 USD 11.75	103.563	103.563
05.06.2020 USD 7	108.063	108.688
14.02.2034 USD 8	113.688	113.625
15.01.2014 USD 9.5	119.438	119.438
05.02.2025 USD 7.375	109.375	109.250

LIBOR ORANLARI

VADE	USD	JPY	EUR	GBP
1 AY	0.2288	0.1569	0.3825	0.5388
2 AY	0.2400	0.1956	0.4688	0.5688
3 AY	0.2517	0.2531	0.6013	0.6425
6 AY	0.3869	0.4531	0.9125	0.8681
12 AY	0.8394	0.6806	1.1963	1.2956

FX/FX	SPOT	1.DESTEK	2.DESTEK	1.DİRENÇ	2.DİRENÇ
EUR/USD	1.3588	1.3465	1.3375	1.3635	1.3695
USD/CHF	1.0769	1.0740	1.0715	1.0820	1.0870
USD/JPY	89.26	88.80	88.50	90.85	91.30
GBP/USD	1.5109	1.5060	1.5030	1.5350	1.5425

USD/TL-EUR/TL:**EUR/USD:****16/11/2011 VADELİ TAHVİLİN FAİZİ:****VERİM EĞRİSİ:****IMKB 100:****VIX:****5 YILLIK TÜRKİYE CDS SPREAD:****30 YILLIK TÜRK EUROBONDUNUN ABD TAHVİLERİ İLE GETİRİ FARKI:****ABD HAM PETROLÜ (\$/Varil):****ALTIN (Ons):**

Disclaimer

All rights reserved. This material issued by Türk Ekonomi Bank A.Ş. is for information purposes only. No part of this material may be reproduced in any manner without the written consent of Türk Ekonomi Bank A.Ş. Under no circumstances should it be used or considered as an offer to sell or a solicitation to buy the securities or other instruments mentioned in it. Although Türk Ekonomi Bank A.Ş. uses its best endeavors to update the material presented, it does not undertake that all information is accurate or complete, nor should it be relied upon as such. The products mentioned here are not be suitable for all investors; their value may fluctuate and/or be adversely affected by exchange rates, interest rates or other factors. TEB A.Ş. assumes no responsibility whatsoever in respect of or arising out or in connection with the content of this material to third parties. If any third party chooses to use the content of this material as references he/she accepts and approves to do so entirely at his/her own risk.

Yasal Uyarı

Bütün hakları saklıdır. İşbu materyal Türk Ekonomi Bankası A.Ş. tarafından hazırlanmıştır ve sadece bilgi içindir. Materyalin hiçbir bölümü Türk Ekonomi Bankası A.Ş.'nin yazılı muvafakati olmadan herhangi bir şekilde çoğaltılamaz. İşbu materyal hiçbir durumda içeriğinde geçen kıymetli evrak ya da diğer araçların satış teklifi veya satın alma talebi olarak addedilemez. Belirtilen görüşler önceden bildirilmeksizin değiştirilebilir. Türk Ekonomi Bankası A.Ş., sunulan materyali mümkün olduğunca güncellemeye çalışmış olsa dahi, bütün bilginin doğru ve tam olduğunu taahhüt etmemekte ve güvenilir olduğunu iddia etmemektedir. İşbu materyalde belirtilen ürünler bütün yatırımcılar için uygun olmayabilir; değerleri değişken olabilir ve/veya döviz kurundan, faiz oranından ya da diğer faktörlerden negatif olarak etkilenebilir. TEB A.Ş., işbu materyalin içeriği ile ilgili, materyalin içeriğinden kaynaklanan ya da içerikle bağlantılı olarak üçüncü şahıslara karşı hiçbir sorumluluk kabul etmez. Üçüncü kişi işbu materyalin içeriğinde yer alan materyali referans olarak almayı tercih ederse bunun tamamen kendi riski olduğunu kabul eder.