



# TEB

## GÜNLÜK BÜLTEN

Selim Çakır Başekonomist (selim.cakir@teb.com.tr)  
Emre Tekmen Ekonomist (emre.tekmen@teb.com.tr)

27 Ocak 2010

	USD/TL*	EUR/TL*	EUR/USD*	16.11.2011 Faiz (%)	ABD Ham Petrolü (\$/varil)	Altın (ons)	10 Yıl ABD Tahvili Faizi	İMKB 100
<b>26 Ocak 2010</b>	1.4923	2.1025	1.4089	9.01	74.79	1,097.2	3.63	54,317.5
<b>Günlük Değişim (%)</b>	0.92	0.46	-0.45	0.19	0.28	-0.02	-0.02	0.07
<b>Yıl Başından Değişim (%)</b>	0.34	-1.88	-2.20	0.14	-6.56	-0.85	-0.30	2.83

\*TCMB alış kuru.

- TCMB Enflasyon Raporunda 2010 yıl sonu TÜFE enflasyonu tahminini Ekim ayı tahminine göre 1,5 puan yükselterek yüzde 6,9'a çekti. Revizyonda son dönemdeki vergi artışlarının enflasyona etkisinin önceki öngörülere göre ilave 1 puan olduğu belirtildi. Buna ilaveten, gıda enflasyonu beklentisinin yıllık yüzde 6'dan yüzde 7'ye petrolün varil fiyatına ilişkin varsayımın ise 75 dolardan 80 dolara güncellenmesinin enflasyona toplam etkisinin 0,5 puan olduğu ifade edildi. TCMB, para politikası duruşuna ilişkin olarak politika faizlerinin uzun bir süre sabit tutulmasının ve sonrasında sınırlı artışlar göstererek üç yıl boyunca tek haneli düzeylerde kaldığının öngörüldüğünü belirtti. Önümüzdeki dönemde vergi düzenlemelerinin yansımaları ve baz etkisi gibi geçici unsurlar nedeniyle enflasyonun bir süre yüksek seviyelerde seyredeceğini belirten TCMB, önceki enflasyon raporuna göre enflasyondaki yukarı yönlü risklere daha fazla vurgu yaptı. Bu çerçevede, beklentilerin bozulması ve genel fiyatlama davranışlarında bozulma gözlenmesi halinde para politikasında sıkılaşmaya daha erken gidilebileceği belirtildi. Çünkü rapor çerçevesinde TCMB'nin para politikası duruşunun daha dengeli bir hal aldığı görülürken bizim yılın ikinci yarısında 150 bp'lık faiz artırımını beklentimiz devam ediyor.
- Hazine Müsteşarlığı dün ilk defa gerçekleştirdiği 10 yıl vadeli tahvil ihalesinde beklentilere paralel olarak yüzde 11,24 faiz ile 947 milyon TL borçlandı.
- IMF, Dünya Ekonomik Görünümü raporunda küresel büyüme tahmini Ekim ayındaki yüzde 3,1 seviyesinden yüzde 3,9'a yükseltti. Raporda küresel toparlanmanın önceki tahminlerden daha kuvvetli başladığı, ancak toparlanmanın dünyanın farklı bölgelerinde farklı hızlarda gerçekleştiği belirtildi. Bu çerçevede, gelişmiş ekonomilerde yüksek işsizlik oranı ve borçluluk nedeniyle toparlanmanın zayıf seyretmesinin beklendiği, gelişmekte olan ekonomilerdeki toparlanmanın ise güçlü iç talebe dayandığı ve daha canlı olduğu belirtildi.

- İngiltere’de GSYH 2009’un son çeyreğinde yüzde 0,1 artışla tahminlerin (yüzde 0,4) altında kaldı. Böylece 2009 yılının tamamında GSYH daralması yüzde 4,8 oldu. İngiltere’de çeyrekler bazında GSYH 2008’in ikinci çeyreğinden beri daralmaya işaret ediyordu.
- ABD’de tüketici güven endeksi Ocak ayında 55,9 ile beklentilerin (53,5) üzerinde gerçekleşti. Case-Shiller konut fiyatları endeksi ise Kasım ayında yüzde 0,2 artarak üst üste altıncı ayda yükseldi.
- Financial Times ve Wall Street Journal gazetelerinin haberine göre Yunanistan’ın Çin’e 25 milyar Euro tutarında tahvil ihraç etmeyi hedeflediği belirtildi.
- Çin’in en büyük bankası ICBC, hükümetin kredi hacminin kısılması yönündeki talimatının ardından vadesi gelen kredilerin bir kısmının yenilenmediğini belirtti.
- Obama’nın bankacılık sistemine ilişkin tasarıları ve Çin’in ekonomik büyümeyi yavaşlatıcı önlemlerine bağlı olarak küresel piyasalarda zayıf görünüm devam ediyor. Bugün ABD’den yeni konut satışları verisi ve akşam ise FED faiz toplantısı takip edilecek. FED’in politika faizini yüzde 0-0,25 aralığında tutması beklenirken likiditeye ilişkin olası açıklamaları izlenecek. Öte yandan, ABD senatosunda FED Başkanı Bernanke’nin Perşembe günü yapılacak oylama ile görev süresinin uzatılması bekleniyor. Yurtiçinde ise IMF programına ilişkin beklentilerin zayıflaması ile USD/TL’de yukarı yönlü eğilim devam ederken teknik seviyeler aşağıda 1,4870 yukarıda 1,5050 olarak görülüyor. TCMB’nin enflasyon raporu ve IMF belirsizliği ile tahvil bono piyasasında 16.11.11 vadeli gösterge tahvil faizinin yüzde 8,90-9,15 aralığında kalması bekleniyor.

#### YURTDIŞI VERİ GÜNDEMİ

SAAT		BEKLENEN	ÖNCEKİ
14:00	ABD Mortgage başvuruları		9.1%
17:00	ABD yeni konut satışları (Aralık)	374000	355000
21:15	FED faiz kararı	0-0.25%	0-0.25%

#### YURTDIŞI BORSALAR

	ENDEKS	DEĞİŞİM(%)
DJ INDU AVERAGE	10,194	-0.03
S&P 500	1,092	-0.42
FTSE 100 INDEX	5,277	0.31
NIKKEI 225 INDEX	10,252	-0.71
MERVAL Argentina	1,630	0.00
BRSP BOVESPA IND	65,524	-1.05

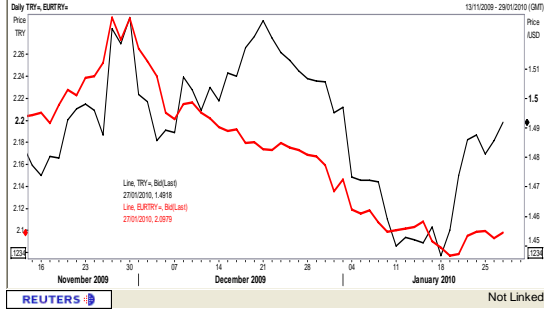
<b>EUROBONDS(offer)</b> <b>TANIM VE KUPON</b>	<b>Kapanış</b> <b>SATIŞ</b>	<b>Önceki</b> <b>SATIŞ</b>
15.01.2030 USD 11.875	161.125	161.750
15.06.2010 USD 11.75	104.688	104.813
05.06.2020 USD 7	110.438	110.938
14.02.2034 USD 8	114.938	115.813
15.01.2014 USD 9.5	120.875	121.063
05.02.2025 USD 7.375	111.938	112.250

#### **LIBOR ORANLARI**

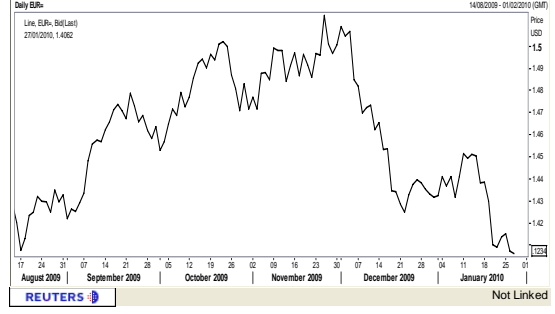
<b>VADE</b>	<b>USD</b>	<b>JPY</b>	<b>EUR</b>	<b>GBP</b>
1 AY	0.2306	0.1556	0.3900	0.5169
2 AY	0.2394	0.1925	0.4825	0.5463
3 AY	0.2488	0.2538	0.6113	0.6156
6 AY	0.3825	0.4631	0.9269	0.8438
12 AY	0.8406	0.6838	1.1950	1.2631

<b>FX/FX</b>	<b>SPOT</b>	<b>1.DESTEK</b>	<b>2.DESTEK</b>	<b>1.DİRENÇ</b>	<b>2.DİRENÇ</b>
EUR/USD	1.4061	1.4030	1.4005	1.4180	1.4220
USD/CHF	1.0466	1.0380	1.0315	1.0505	1.0530
USD/JPY	89.24	88.90	88.55	90.80	91.20
GBP/USD	1.6130	1.6125	1.6075	1.6285	1.6325

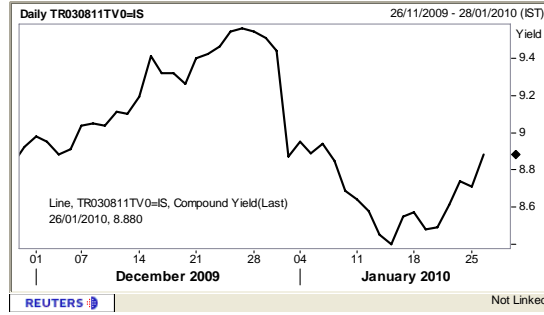
### USD/TL-EUR/TL:



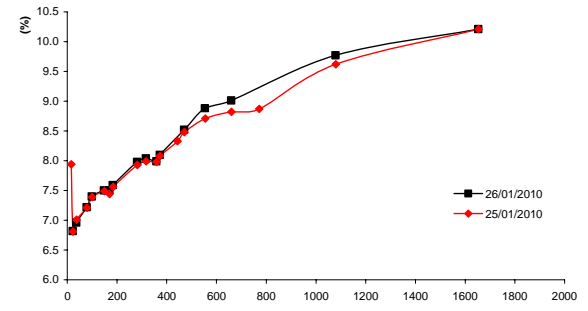
### EUR/USD:



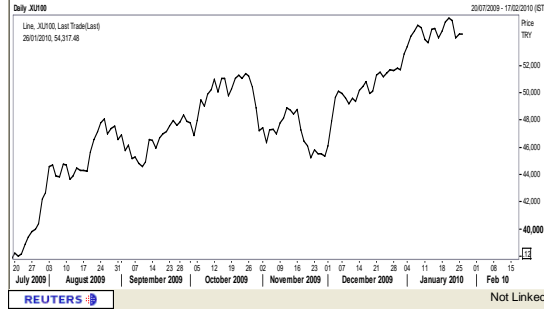
### 03/08/2011 VADELİ TAHVİLİN FAİZİ:



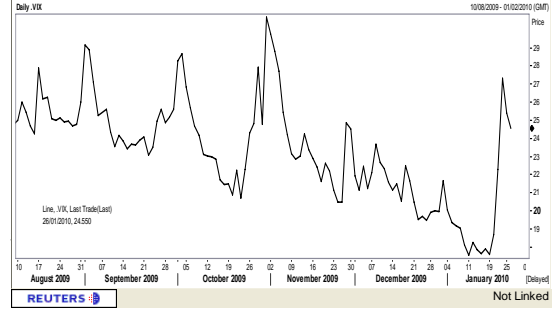
### VERİM EĞRİSİ:



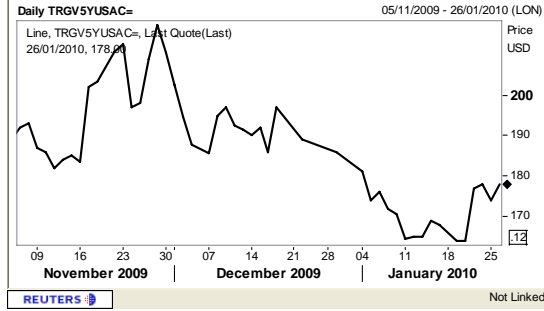
### IMKB 100:



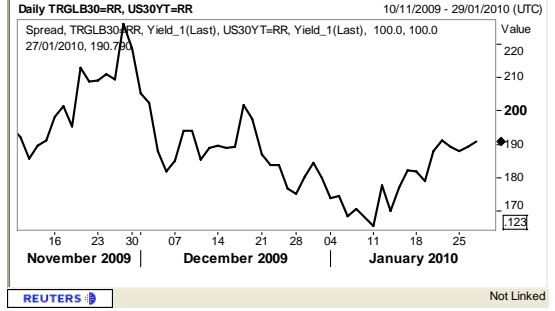
### VIX:



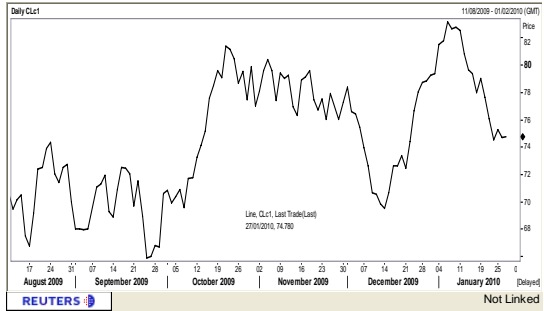
### 5 YILLIK TÜRKİYE CDS SPREAD:



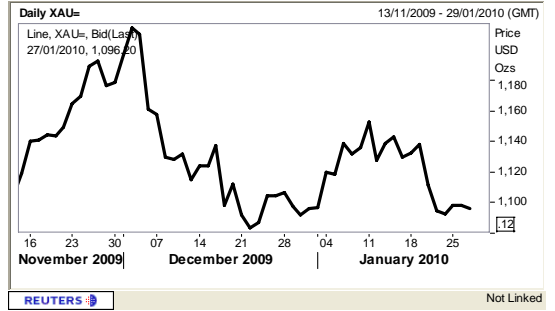
### 30 YILLIK TÜRK EUROBONDUNUN ABD TAHVİLERİ İLE GETİRİ FARKI:



### ABD HAM PETROLÜ (\$/Varil):



### ALTIN (Ons):



## **Disclaimer**

All rights reserved. This material issued by Türk Ekonomi Bank A.Ş. is for information purposes only. No part of this material may be reproduced in any manner without the written consent of Türk Ekonomi Bank A.Ş. Under no circumstances should it be used or considered as an offer to sell or a solicitation to buy the securities or other instruments mentioned in it. Although Türk Ekonomi Bank A.Ş. uses its best endeavors to update the material presented, it does not undertake that all information is accurate or complete, nor should it be relied upon as such. The products mentioned here are not be suitable for all investors; their value may fluctuate and/or be adversely affected by exchange rates, interest rates or other factors. TEB A.Ş. assumes no responsibility whatsoever in respect of or arising out or in connection with the content of this material to third parties. If any third party chooses to use the content of this material as references he/she accepts and approves to do so entirely at his/her own risk.

## **Yasal Uyarı**

Bütün hakları saklıdır. İşbu materyal Türk Ekonomi Bankası A.Ş. tarafından hazırlanmıştır ve sadece bilgi içindir. Materyalin hiçbir bölümü Türk Ekonomi Bankası A.Ş.'nin yazılı muvafakati olmadan herhangi bir şekilde çoğaltılamaz. İşbu materyal hiçbir durumda içeriğinde geçen kıymetli evrak ya da diğer araçların satış teklifi veya satın alma talebi olarak addedilemez. Belirtilen görüşler önceden bildirilmeksizin değiştirilebilir. Türk Ekonomi Bankası A.Ş., sunulan materyali mümkün olduğunca güncellemeye çalışmış olsa dahi, bütün bilginin doğru ve tam olduğunu taahhüt etmemekte ve güvenilir olduğunu iddia etmemektedir. İşbu materyalde belirtilen ürünler bütün yatırımcılar için uygun olmayabilir; değerleri değişken olabilir ve/veya döviz kurundan, faiz oranından ya da diğer faktörlerden negatif olarak etkilenebilir. TEB A.Ş., işbu materyalin içeriği ile ilgili, materyalin içeriğinden kaynaklanan ya da içerikle bağlantılı olarak üçüncü şahıslara karşı hiçbir sorumluluk kabul etmez. Üçüncü kişi işbu materyalin içeriğinde yer alan materyali referans olarak almayı tercih ederse bunun tamamen kendi riski olduğunu kabul eder.