



# TEB

## GÜNLÜK BÜLTEN

Selim Çakır Başekonomist (selim.cakir@teb.com.tr)  
Emre Tekmen Ekonomist (emre.tekmen@teb.com.tr)

05 Şubat 2010

	USD/TL*	EUR/TL*	EUR/USD*	16.11.2011 Faiz (%)	ABD Ham Petrolü (\$/varil)	Altın (ons)	10 Yıl ABD Tahvili Faizi	İMKB 100
<b>4 Şubat 2010</b>	1,4903	2,0637	1,3848	9,01	73,40	1.065,3	3,65	53.463,9
<b>Günlük Değişim (%)</b>	1,06	0,00	-1,05	0,11	-4,31	-3,61	-0,09	-2,91
<b>Yıl Başından Değişim (%)</b>	0,20	-3,69	-3,87	0,14	-8,30	-3,72	-0,29	1,21

\*TCMB alış kuru.

- ABD'de işsizlik maaşı başvuruları 480 bin adet ile beklentilerin (460 bin) üzerinde gerçekleşti. Tahminlerden zayıf gelen işsizlik maaşı başvuruları, bugün öğleden sonra açıklanacak olan tarım dışı istihdam verisine ilişkin endişeleri artırdı ve ABD borsalarındaki düşüşler hızlandı. Ocak ayında ABD'de tarım dışı istihdamın 5 bin kişi artması bekleniyor. Öte yandan, ABD'de fabrika siparişleri Aralık ayında yüzde 1 ile beklentilerin (yüzde 0,5) üzerinde arttı.
- ECB gösterge faizini beklentilere paralel olarak yüzde 1 seviyesinde sabit tuttu. ECB Başkanı Trichet'in faiz kararının ardından yaptığı basın toplantısındaki ekonomik görünüme ilişkin değerlendirmeleri Ocak ayındakilere çok benzerdi. Mevcut faiz oranlarının uygun seviyelerde olduğunu belirten Trichet'in Euro bölgesindeki ekonomik toparlanmanın dengesiz olacağı ve enflasyonun düşük görünümünün devam ettiği yönündeki ifadeleri ECB'nin politika faizini uzunca bir süre artırmayacağı beklentisini güçlendiriyor. Basın toplantısının soru cevap kısmında Yunanistan'la ilgili sorulara cevaben ise Trichet, ECB'nin Yunanistan'ın mali planını desteklediğini ve Yunan hükümetinin plan doğrultusunda gerekli adımları atacağını belirtti. Bu kapsamda Yunan hükümetince alınan tedbirlerin (akaryakıt vergisi uygulaması, kamu maaşlarının dondurulması ve emeklilik sistemi reformu) doğru adımlar olduğunu belirtti. Öte yandan İngiltere Merkez Bankası da gösterge politika oranını beklentiler doğrultusunda yüzde 0,5'te sabit tuttu.
- TCMB Ocak Ayı Fiyat Gelişmeleri Raporunda geçtiğimiz yılın düşük bazı nedeniyle yıllık enflasyonun Şubat ayında da belirgin bir yükseliş sergileyeceğinin, temel enflasyon göstergelerinin ise sınırlı artışlarla düşük seviyelerini koruyacağını tahmin edildiğini bildirdi. Buna ilaveten, TCMB, Ocak ayı TÜFE'sindeki yükselişin kamu fiyat/vergi ayarlamaları ile enerji fiyatlarındaki gelişmelerden kaynaklandığını, hizmet fiyatlarının

artış oranı ile diğer temel enflasyon göstergelerinin orta vadeli hedeflerle uyumlu seyrini devam ettirdiğini belirtti.

- Yunanistan, Portekiz ve İspanya'nın mali sorunlarının yarattığı endişeler küresel piyasalardaki risk iştahını zayıflatırken ABD'den işsizlik maaşı başvurularının beklentilerden yüksek gelmesi ile küresel piyasalardaki kayıplar sertleşti. Bu çerçevede, dün ABD borsalarında yüzde 3 civarında düşüşler gözlemlendi. Euro bölgesine ilişkin endişelerle 1,37'nin altına gerileyen EUR/USD paritesinde aşağı yönlü görünüm sürüyor. Öte yandan, dolardaki güçlenme ile petrol ve altın fiyatlarında yüzde 4 civarında düşüşler oldu; altının onsu 1.063 dolara, petrolün varil fiyatı ise 73 dolara geriledi. Küresel risk iştahındaki zayıflık ve EUR/USD'deki düşüşle ilgili olarak 1,5150'nin üzerine yükselen USD/TL kurunda teknik seviyeler aşağıda 1,5140, yukarıda ise 1,5250 olarak görülüyor. Bugün piyasalar için çok belirleyici olan ABD'den tarım dışı istihdam verisi ve yanısıra Almanya'dan sanayi üretim endeksi takip edilecek. Tahvil bono piyasasında ise yerli büyük oyuncuların alımları tahvil faizlerinin artışını sınırlıyor. Buna bağlı olarak 16.11.11 vadeli gösterge tahvil faizinin yüzde 9,0-9,25 aralığında kalması bekleniyor.

#### YURTDIŞI VERİ GÜNDEMİ

SAAT		BEKLENEN	ÖNCEKİ
13:00	Almanya sanayi üretimi (m/m Aralık)	0,6%	0,7%
15:30	ABD tarım dışı istihdam değişimi (Ocak)	15000	-85000
15:30	ABD işsizlik oranı (Ocak)	10,0%	10,0%

#### YURTDIŞI BORSALAR

	ENDEKS	DEĞİŞİM(%)
DJ INDU AVERAGE	10.002	-2,61
S&P 500	1.063	-3,11
FTSE 100 INDEX	5.139	-2,17
NIKKEI 225 INDEX	10.057	-2,89
MERVAL Argentina	1.571	-3,83
BRSP BOVESPA IND	63.934	-4,73

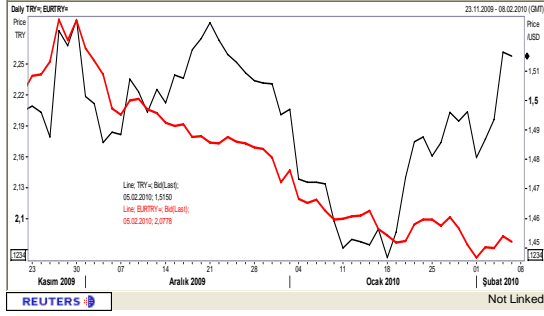
EUROBONDS(offer)	Kapanış	Önceki
TANIM VE KUPON	SATIŞ	SATIŞ
15.01.2030 USD 11.875	159,563	160,500
15.06.2010 USD 11.75	104,188	104,188
05.06.2020 USD 7	109,688	109,875
14.02.2034 USD 8	114,125	114,438
15.01.2014 USD 9.5	120,000	120,125
05.02.2025 USD 7.375	110,563	111,063

**LIBOR ORANLARI**

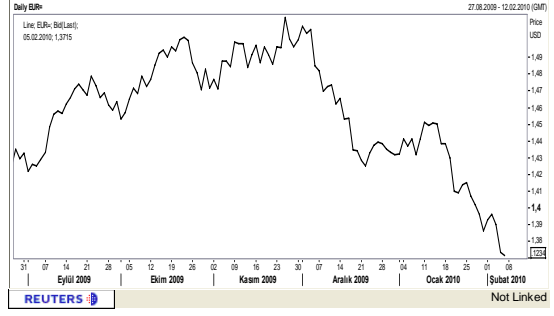
<b>VADE</b>	<b>USD</b>	<b>JPY</b>	<b>EUR</b>	<b>GBP</b>
1 AY	0,2284	0,1550	0,3856	0,5225
2 AY	0,2391	0,1956	0,4725	0,5494
3 AY	0,2488	0,2550	0,6063	0,6156
6 AY	0,3850	0,4606	0,9263	0,8456
12 AY	0,8459	0,6831	1,2063	1,2663

<b>FX/FX</b>	<b>SPOT</b>	<b>1.DESTEK</b>	<b>2.DESTEK</b>	<b>1.DİRENÇ</b>	<b>2.DİRENÇ</b>
EUR/USD	1,3715	1,3670	1,3600	1,3790	1,3960
USD/CHF	1,0727	1,0540	1,0495	1,0785	1,0810
USD/JPY	89,67	89,55	89,10	91,60	91,85
GBP/USD	1,5720	1,5700	1,5630	1,5970	1,6010

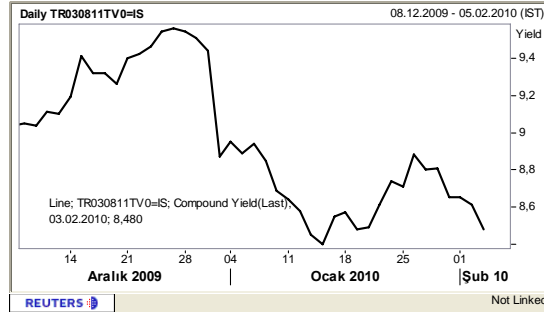
### USD/TL-EUR/TL:



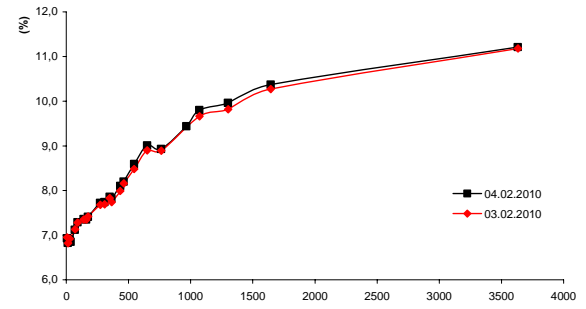
### EUR/USD:



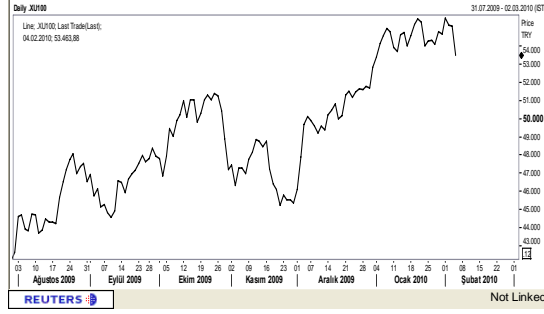
### 03/08/2011 VADELİ TAHVİLİN FAİZİ:



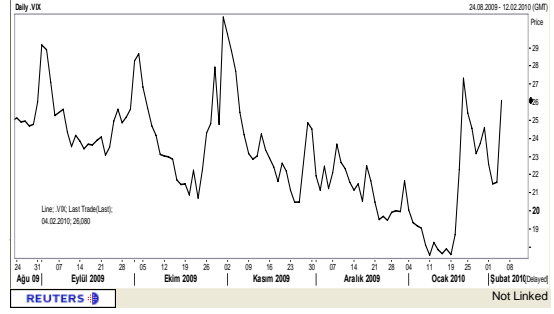
### VERİM EĞRİSİ:



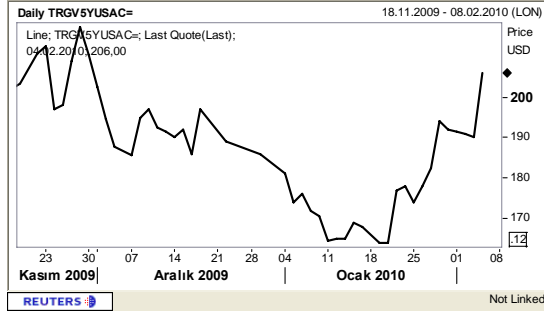
### İMKB 100:



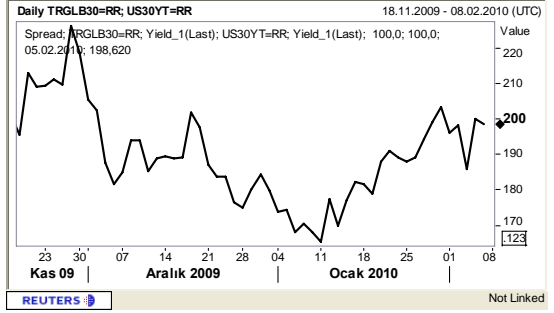
### VIX:



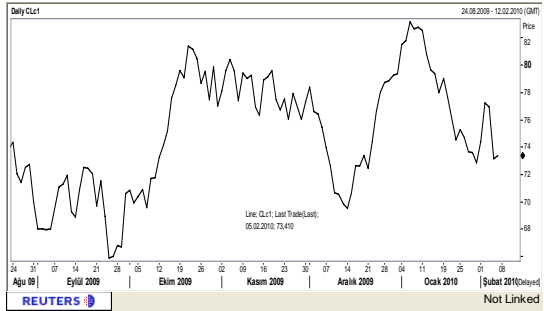
### 5 YILLIK TÜRKİYE CDS SPREAD:



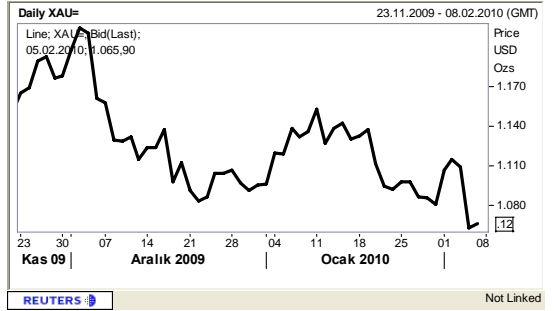
### 30 YILLIK TÜRK EUROBONDUNUN ABD TAHVİLERİ İLE GETİRİ FARKI:



### ABD HAM PETROLÜ (\$/Varil):



### ALTIN (Ons):



## **Disclaimer**

All rights reserved. This material issued by Türk Ekonomi Bank A.Ş. is for information purposes only. No part of this material may be reproduced in any manner without the written consent of Türk Ekonomi Bank A.Ş. Under no circumstances should it be used or considered as an offer to sell or a solicitation to buy the securities or other instruments mentioned in it. Although Türk Ekonomi Bank A.Ş. uses its best endeavors to update the material presented, it does not undertake that all information is accurate or complete, nor should it be relied upon as such. The products mentioned here are not be suitable for all investors; their value may fluctuate and/or be adversely affected by exchange rates, interest rates or other factors. TEB A.Ş. assumes no responsibility whatsoever in respect of or arising out or in connection with the content of this material to third parties. If any third party chooses to use the content of this material as references he/she accepts and approves to do so entirely at his/her own risk.

## **Yasal Uyarı**

Bütün hakları saklıdır. İşbu materyal Türk Ekonomi Bankası A.Ş. tarafından hazırlanmıştır ve sadece bilgi içindir. Materyalin hiçbir bölümü Türk Ekonomi Bankası A.Ş.'nin yazılı muvafakati olmadan herhangi bir şekilde çoğaltılamaz. İşbu materyal hiçbir durumda içeriğinde geçen kıymetli evrak ya da diğer araçların satış teklifi veya satın alma talebi olarak addedilemez. Belirtilen görüşler önceden bildirilmeksizin değiştirilebilir. Türk Ekonomi Bankası A.Ş., sunulan materyali mümkün olduğunca güncellemeye çalışmış olsa dahi, bütün bilginin doğru ve tam olduğunu taahhüt etmemekte ve güvenilir olduğunu iddia etmemektedir. İşbu materyalde belirtilen ürünler bütün yatırımcılar için uygun olmayabilir; değerleri değişken olabilir ve/veya döviz kurundan, faiz oranından ya da diğer faktörlerden negatif olarak etkilenebilir. TEB A.Ş., işbu materyalin içeriği ile ilgili, materyalin içeriğinden kaynaklanan ya da içerikle bağlantılı olarak üçüncü şahıslara karşı hiçbir sorumluluk kabul etmez. Üçüncü kişi işbu materyalin içeriğinde yer alan materyali referans olarak almayı tercih ederse bunun tamamen kendi riski olduğunu kabul eder.