

**TÜRK EKONOMİ BANKASI A.Ş.  
A TİPİ KARMA FONU**

**1 OCAK - 31 ARALIK 2014 HESAP  
DÖNEMİNE AİT FİNANSAL TABLOLAR VE  
BAĞIMSIZ DENETÇİ RAPORU**



## BAĞIMSIZ DENETÇİ RAPORU

**Türk Ekonomi Bankası Anonim Şirketi A Tipi Karma Fonu Fon Kurulu'na**

### **Finansal Tablolara İlişkin Rapor**

1. Türk Ekonomi Bankası Anonim Şirketi A Tipi Karma Fonu'nun ("Fon") 31 Aralık 2014 tarihi itibarıyla hazırlanan ve ekte yer alan finansal durum tablosunu, aynı tarihte sona eren yıla ait kar veya zarar ve diğer kapsamlı gelir tablosunu, toplam değer/net varlık değeri değişim tablosunu, nakit akış tablosu ile önemli muhasebe politikalarını özetleyen dipnotlar ve diğer açıklayıcı notlardan oluşan ilişikteki finansal tablolarını denetlemiş bulunuyoruz.

### *Kurucunun Finansal Tablolara İlişkin Sorumluluğu*

2. Kurucu; finansal tabloların Türkiye Muhasebe Standartları'na ("TMS") ve Sermaye Piyasası Kurulu'nca ("SPK") belirlenen esaslara uygun olarak hazırlanmasından, gerçeğe uygun bir biçimde sunumundan ve hata veya hile kaynaklı önemli yanlışlık içermeyen finansal tabloların hazırlanmasını sağlamak için gerekli gördüğü iç kontrolden sorumludur.

### *Bağımsız Denetçinin Sorumluluğu*

3. Sorumluluğumuz, yaptığımız bağımsız denetime dayanarak, bu finansal tablolar hakkında görüş vermektir. Yaptığımız bağımsız denetim, Sermaye Piyasası Kurulu'nca yayımlanan bağımsız denetim standartlarına ve Kamu Gözetimi, Muhasebe ve Denetim Standartları Kurumu tarafından yayımlanan Türkiye Denetim Standartlarının bir parçası olan Bağımsız Denetim Standartlarına uygun olarak yürütülmüştür. Bu standartlar, etik hükümlere uygunluk sağlanmasını ve bağımsız denetimin, finansal tabloların önemli yanlışlık içerip içermediğine dair makul güvence elde etmek üzere planlanarak yürütülmesini gerektirmektedir.

Bağımsız denetim, finansal tablolardaki tutar ve açıklamalar hakkında denetim kanıtı elde etmek amacıyla denetim prosedürlerinin uygulanmasını içerir. Bu prosedürlerin seçimi, finansal tablolardaki hata veya hile kaynaklı "önemli yanlışlık" risklerinin değerlendirilmesi de dahil, bağımsız denetçinin mesleki muhakemesine dayanır. Bağımsız denetçi risk değerlendirmelerini yaparken, şartlara uygun denetim prosedürlerini tasarlamak amacıyla, Fon'un finansal tablolarının hazırlanması ve gerçeğe uygun sunumuyla ilgili iç kontrolü değerlendirir, ancak bu değerlendirme, Fon'un iç kontrolünün etkinliğine ilişkin bir görüş verme amacı taşımaz. Bağımsız denetim, bir bütün olarak finansal tabloların sunumunun değerlendirilmesinin yanı sıra, Fon Kurulu tarafından kullanılan muhasebe politikalarının uygunluğunun ve yapılan muhasebe tahminlerinin makul olup olmadığının değerlendirilmesini de içerir.

Bağımsız denetim sırasında temin ettiğimiz bağımsız denetim kanıtlarının, görüşümüzün oluşturulmasına yeterli ve uygun bir dayanak oluşturduğuna inanıyoruz.




#### Görüş

4. Görüşümüze göre, finansal tablolar, Türk Ekonomi Bankası Anonim Şirketi A Tipi Karma Fonu'nun 31 Aralık 2014 tarihi itibarıyla finansal durumunu ve aynı tarihte sona eren hesap dönemine ait finansal performansını ve nakit akışlarını TMS'ye ve SPK tarafından belirlenen esaslara (bkz dipnot 2) uygun olarak tüm önemli yönleriyle gerçeğe uygun bir biçimde sunmaktadır.

#### Mevzuattan Kaynaklanan Diğer Yükümlülüklerle İlişkin Rapor

5. 6102 sayılı Türk Ticaret Kanunu'nun ("TTK") 402'nci maddesinin dördüncü fıkrası uyarınca, Fon'un 1 Ocak - 31 Aralık 2014 hesap döneminde defter tutma düzeninin, kanun ile fon iç tüzüğü'nün finansal raporlamaya ilişkin hükümlerine uygun olmadığına dair önemli bir hususa rastlanmamıştır.
6. TTK'nın 402'nci maddesinin dördüncü fıkrası uyarınca, Fon Kurulu tarafımıza denetim kapsamında istenen açıklamaları yapmış ve istenen belgeleri vermiştir.

Başaran Nas Bağımsız Denetim ve  
Serbest Muhasebeci Mali Müşavirlik A.Ş.  
a member of  
PricewaterhouseCoopers T.C.

  
Zeynep Uras, SMMM  
Sorumlu Denetçi

İstanbul, 27 Şubat 2015

**TÜRK EKONOMİ BANKASI A.Ş.**  
**A TİPİ KARMA FONU**

**1 OCAK - 31 ARALIK 2014 HESAP DÖNEMİNE AİT FİNANSAL TABLOLAR**

<b>İÇİNDEKİLER</b>	<b>SAYFA</b>
<b>FİNANSAL DURUM TABLOSU (BİLANÇO).....</b>	<b>1</b>
<b>KAR VEYA ZARAR VE DİĞER KAPSAMLI GELİR TABLOSU.....</b>	<b>2</b>
<b>TOPLAM DEĞER/NET VARLIK DEĞERİ DEĞİŞİM TABLOSU.....</b>	<b>3</b>
<b>NAKİT AKIŞ TABLOSU .....</b>	<b>4</b>
<b>FİNANSAL TABLOLARA İLİŞKİN AÇIKLAYICI DİPNOTLAR .....</b>	<b>5-22</b>
DİPNOT 1 FON HAKKINDA GENEL BİLGİLER.....	5-6
DİPNOT 2 FİNANSAL TABLOLARIN SUNUMUNA İLİŞKİN ESASLAR .....	6-12
DİPNOT 3 BÖLÜMLERE GÖRE RAPORLAMA .....	12
DİPNOT 4 İLİŞKİLİ TARAF AÇIKLAMALARI .....	12-13
DİPNOT 5 TERS REPO ALACAKLARI VE REPO BORÇLARI .....	13
DİPNOT 6 ALACAK VE BORÇLAR .....	13
DİPNOT 7 KARŞILIKLAR, KOŞULLU VARLIK VE BORÇLAR .....	14
DİPNOT 8 NİTELİKLERİNE GÖRE GİDERLER.....	14
DİPNOT 9 FİNANSAL VARLIKLAR .....	15
DİPNOT 10 FİYAT RAPORUNDAKİ VE FİNANSAL DURUM TABLOSUNDAKİ TOPLAM DEĞER/ NET VARLIK DEĞERİ MUTABAKATI .....	15
DİPNOT 11 HASILAT.....	16
DİPNOT 12 ESAS FAALİYETLERDEN DİĞER GELİRLER VE GİDERLER .....	16
DİPNOT 13 KUR DEĞİŞİMİNİN ETKİLERİ.....	16
DİPNOT 14 TÜREV ARAÇLAR.....	17
DİPNOT 15 FİNANSAL ARAÇLAR .....	17-18
DİPNOT 16 RAPORLAMA DÖNEMİNDEN SONRAKİ OLAYLAR.....	18
DİPNOT 17 NAKİT AKIŞ TABLOSUNA İLİŞKİN AÇIKLAMALAR.....	19
DİPNOT 18 TOPLAM DEĞER/NET VARLIK DEĞERİ DEĞİŞİM TABLOSUNA İLİŞKİN AÇIKLAMALAR ..	20
DİPNOT 19 FİNANSAL ARAÇLARDAN KAYNAKLANAN RİSKLERİN NİTELİĞİ VE DÜZEYİ .....	20-21
DİPNOT 20 FİNANSAL TABLOLARI ÖNEMLİ ÖLÇÜDE ETKİLEYEN YA DA FİNANSAL TABLOLARIN AÇIK, YORUMLANABİLİR VE ANLAŞILABİLİR OLMASI AÇISINDAN AÇIKLANMASI GEREKLİ OLAN DİĞER HUSUSLAR.....	22

**TÜRK EKONOMİ BANKASI A.Ş.**  
**A TİPİ KARMA FONU**

**BAĞIMSIZ DENETİMDEN GEÇMİŞ 31 ARALIK 2014 TARİHİ İTİBARIYLA**  
**FİNANSAL DURUM TABLOSU (BİLANÇO)**

(Tüm tutarlar Türk Lirası ("TL") olarak gösterilmiştir.)

	Dipnot referansları	31 Aralık 2014	31 Aralık 2013
<b>Varlıklar</b>			
Nakit ve nakit benzerleri	17	8.865	45.481
Teminata verilen nakit ve nakit benzerleri	17	112.354	78.710
Ters repo alacakları	5	108.021	-
Takas alacakları	6	-	-
Diğer alacaklar	6	5.357	5.792
Finansal varlıklar	9	7.459.111	9.469.318
<b>Toplam varlıklar</b>		<b>7.693.708</b>	<b>9.599.301</b>
<b>Yükümlülükler</b>			
Takasa borçlar	6	8.779	-
Diğer borçlar	6	35.484	39.176
<b>Toplam yükümlülükler</b>		<b>44.263</b>	<b>39.176</b>
<b>Toplam değeri/Net varlık değeri</b>		<b>7.649.445</b>	<b>9.560.125</b>

Sayfa 5 ile 22 arasındaki açıklama ve dipnotlar bu finansal tabloların tamamlayıcı bir parçasıdır.

**TÜRK EKONOMİ BANKASI A.Ş.**  
**A TİPİ KARMA FONU**

**BAĞIMSIZ DENETİMDEN GEÇMİŞ**  
**31 ARALIK 2014 TARİHİNDE SONA EREN YILA AİT**  
**KAR VEYA ZARAR VE DİĞER KAPSAMLI GELİR TABLOSU**

(Tüm tutarlar Türk Lirası ("TL") olarak gösterilmiştir.)

	Dipnot referansları	1 Ocak - 31 Aralık 2014	1 Ocak - 31 Aralık 2013
<b>KAR VEYA ZARAR KISMI</b>			
Faiz gelirleri	11	583.049	511.825
Temettü gelirleri	11	88.835	103.738
Finansal varlık ve yükümlülüklerle ilişkin gerçekleşmiş kar	11	194.414	607.957
Finansal varlık ve yükümlülüklerle ilişkin gerçekleşmemiş kar/(zarar)	11	983.346	(1.570.932)
Net yabancı para çevrim farkları	11	-	(14)
Esas faaliyetlerden diğer gelirler	12	19.931	29.730
<b>Esas faaliyet gelirleri</b>		<b>1.869.575</b>	<b>(317.696)</b>
Yönetim ücretleri	8	(333.516)	(460.655)
Komisyon ve diğer işlem ücretleri	8	(8.207)	(18.768)
Saklama ücretleri	8	(1.356)	(1.496)
Denetim ücretleri	8	(5.057)	(3.933)
Kurul ücretleri	8	(1.783)	(2.407)
Esas faaliyetlerden diğer giderler	12	(3.555)	(3.069)
<b>Esas faaliyet giderleri</b>		<b>(353.474)</b>	<b>(490.328)</b>
<b>Esas faaliyet karı/(zararı)</b>		<b>1.516.101</b>	<b>(808.024)</b>
Finansman giderleri		-	-
<b>Net dönem karı/(zararı)</b>		<b>1.516.101</b>	<b>(808.024)</b>
<b>DİĞER KAPSAMLI GELİR KISMI</b>			
Kar veya zararda yeniden sınıflandırılmayacaklar		-	-
Kar veya zararda yeniden sınıflandırılacaklar		-	-
<b>Diğer kapsamlı gelir</b>		<b>-</b>	<b>-</b>
<b>Toplam değerde/net varlık değerinde artış/(azalış)</b>		<b>1.516.101</b>	<b>(808.024)</b>

Sayfa 5 ile 22 arasındaki açıklama ve dipnotlar bu finansal tabloların tamamlayıcı bir parçasıdır.

**TÜRK EKONOMİ BANKASI A.Ş.**  
**A TİPİ KARMA FONU**

**BAĞIMSIZ DENETİMDEN GEÇMİŞ**  
**31 ARALIK 2014 TARİHİNDE SONA EREN YILA AİT**  
**TOPLAM DEĞER/NET VARLIK DEĞERİ DEĞİŞİM TABLOSU**  
(Tüm tutarlar Türk Lirası ("TL") olarak gösterilmiştir.)

	Dipnot referansları	1 Ocak - 31 Aralık 2014	1 Ocak - 31 Aralık 2013
<b>1 Ocak itibarıyla toplam değeri/ net varlık değeri</b>		<b>9.560.125</b>	<b>11.768.637</b>
Toplam değerinde/net varlık değerinde artış/(azalış)		1.516.101	(808.024)
Katılma payı ihraç tutarı	18	4.158.154	14.575.720
Katılma payı iade tutarı	18	(7.584.935)	(15.976.208)
<b>31 Aralık itibarıyla toplam değeri/ net varlık değeri</b>		<b>7.649.445</b>	<b>9.560.125</b>

**TÜRK EKONOMİ BANKASI A.Ş.**  
**A TİPİ KARMA FONU**

**BAĞIMSIZ DENETİMDEN GEÇMİŞ 31 ARALIK 2014**  
**TARİHİNDE SONA EREN YILA AİT NAKİT AKIŞ TABLOSU**  
(Tüm tutarlar Türk Lirası ("TL") olarak gösterilmiştir.)

	Dipnot referansları	1 Ocak - 31 Aralık 2014	1 Ocak - 31 Aralık 2013
<b>A. İşletme faaliyetlerden nakit akışları</b>			
Net dönem karı/(zararı)		1.516.101	(808.024)
<b>Net dönem karı/(zararı) mutabakatı ile ilgili düzeltmeler:</b>			
- Faiz gelirleri ve giderleri		(583.063)	(511.833)
- Temettü geliri		(88.835)	(103.738)
- Gerçekleşmemiş yabancı para çevrim farkları ile ilgili düzeltmeler		-	14
- Gerçeğe uygun değer kayıpları/kazançları ile ilgili düzeltmeler		(983.346)	1.570.932
<b>İşletme sermayesinde gerçekleşen değişimler</b>			
- Finansal varlıklardaki değişim		2.993.554	(799.949)
- Alacaklardaki artış/azalışla ilgili düzeltmeler		-	-
- Borçlardaki artış/azalışla ilgili düzeltmeler		8.779	-
- İşletme sermayesinde gerçekleşen teminata verilen nakit ve nakit benzerilerindeki artış/azalış		(33.644)	30.617
- diğer artış/azalışla ilgili düzeltmeler		(3.258)	(6.398)
<b>Faaliyetlerden elde edilen nakit akışları</b>		<b>2.826.288</b>	<b>(628.379)</b>
Alınan temettü		88.835	103.738
Alınan faiz		583.049	512.032
<b>Faaliyetlerden sağlanan/(kullanılan) net nakit</b>		<b>3.498.172</b>	<b>(12.609)</b>
<b>B. Finansman faaliyetlerden nakit akışları:</b>			
Katılma payı ihraçlarından elde edilen nakit	18	4.158.154	14.575.720
Katılma payı iadeleri için ödenen nakit	18	(7.584.935)	(15.976.208)
<b>Finansman faaliyetlerden sağlanan/(kullanılan) net nakit</b>		<b>(3.426.781)</b>	<b>(1.400.488)</b>
<b>Yabancı para çevrim farklarının etkisinden önce nakit ve nakit benzerilerindeki net artış/(azalış)</b>		<b>71.391</b>	<b>(1.413.097)</b>
<b>C. Yabancı para çevrim farklarının nakit ve nakit benzerleri üzerindeki etkisi</b>			
		-	(14)
<b>Nakit ve nakit benzerilerindeki net artış/(azalış) (A+B+C)</b>		<b>71.391</b>	<b>(1.413.111)</b>
<b>D. Dönem başı nakit ve nakit benzeri değerleri</b>			
	17	45.475	1.458.586
<b>Dönem sonu nakit ve nakit benzeri değerleri (A+B+C+D)</b>	17	<b>116.866</b>	<b>45.475</b>

Sayfa 5 ile 22 arasındaki açıklama ve dipnotlar bu finansal tabloların tamamlayıcı bir parçasıdır.



**TÜRK EKONOMİ BANKASI A.Ş.  
A TİPİ KARMA FONU**

**31 ARALIK 2014 TARİHİNDE SONA EREN YILA AİT  
FİNANSAL TABLOLARA İLİŞKİN AÇIKLAYICI DİPNOTLAR**  
(Tutarlar aksi belirtilmedikçe Türk Lirası ("TL") olarak ifade edilmiştir.)

---

**1 - FON HAKKINDA GENEL BİLGİLER**

**A. FON HAKKINDA GENEL BİLGİLER**

Türk Ekonomi Bankası A.Ş.A Tipi Karma Fonu ("Fon") A tipi yatırım fonudur.

Türk Ekonomi Bankası A.Ş. tarafından 2499 sayılı Sermaye Piyasası Kurulu'nun ("SPK") 37. ve 38. maddelerine dayanılarak ve kendi içtüzük hükümlerine göre yönetilmek üzere, halktan katılma belgeleri karşılığı toplanacak paralarla, katılma belgesi sahipleri hesabına, riskin dağıtılması ve inançlı mülkiyet esaslarına göre sermaye piyasası araçlarından oluşan portföyü işletmek amacıyla SPK'nın 21 Kasım 1995 tarihli ve KYD/232 sayılı iznine dayanarak 21 Aralık 1995 tarihinde 3941 sayılı Türkiye Ticaret Sicil Gazetesinde 189356-136872 sicil numarası altında kaydedilerek "Türk Ekonomi Bankası A.Ş. A Tipi Karma Fonu" kurulmuştur. Fona iştirak sağlayan ve fon varlığına katılım oranını gösteren 1. tertip 100.000.000.000 adet katılma payları, SPK'nın 1 Nisan 1996 tarih ve KB.202/388 sayılı izni ile kayda alınmış, 8 Nisan 1996 tarihi itibarıyla halka arz edilmiştir.

Fon Kurucusu, Yöneticisi ve Saklayıcı Kurum ile ilgili bilgiler aşağıdaki gibidir:

**Kurucu:**

Türk Ekonomi Bankası A.Ş.  
TEB Kampüs C ve D Blok Saray Mahallesi Sokullu Caddesi No:7A-7B 34768 Ümraniye/İstanbul

**Yönetici:**

TEB Portföy Yönetimi A.Ş.  
Gayrettepe Mahallesi, Yener Sokak, No:1 34353 Beşiktaş/İstanbul

**Saklayıcı Kurum:**

İstanbul Takas ve Saklama Bankası A.Ş.  
Merkez Mahallesi, Merkez Caddesi, No:6 34381 Şişli / İstanbul

Euroclear Operation Center  
Morgan Guaranty Trust Company of New York Boulevard E.Jacqmain 151 B-1210, Brussels/Belgium

J.P.Morgan Securities Ltd.  
P.O.Box 161 60 Victoria, Embankment London EC 4 YOJP

Fon'un, 31 Aralık 2014 tarihinde sona eren yıla ait finansal tabloları 27 Şubat 2015 tarihinde Kurucu'nun Yönetim Kurulu tarafından onaylanmıştır.

**B. FON'UN YÖNETİM STRATEJİSİ**

20 No'lu dipnotta detaylı bir şekilde açıklandığı üzere Fon 9 Temmuz 2013 tarihli ve 28702 sayılı "Yatırım Fonlarına İlişkin Esaslar Tebliği" kapsamında uyum sürecinde bulunmakta ve yatırım stratejisini de bu kapsamda sürdürmektedir.

**TÜRK EKONOMİ BANKASI A.Ş.**  
**A TİPİ KARMA FONU**

**31 ARALIK 2014 TARİHİNDE SONA EREN YILA AİT**  
**FİNANSAL TABLOLARA İLİŞKİN AÇIKLAYICI DİPNOTLAR**  
(Tutarlar aksi belirtilmedikçe Türk Lirası ("TL") olarak ifade edilmiştir.)

---

**1 - FON HAKKINDA GENEL BİLGİLER (Devamı)**

Fon portföyündeki varlıklar SPK düzenlemelerine ve fon iç tüzüğüne uygun olarak seçilir ve fon portföyü, Yönetici tarafından iç tüzüğün 5. maddesi ve SPK'nın VII/10 numaralı Tebliği'nin 41. maddesine uygun olarak yönetilir.

İçtüzüğün 7. Maddesinde belirtildiği üzere, Fon portföyünün yönetiminde nakde dönüşümü kolay ve riski az olanları tercih edilir. Fon portföyünün tamamı hisse senetleri, borçlanma senetleri, altın ve diğer kıymetli madenler ile bunlara dayalı sermaye piyasası araçlarından en az ikisinden oluşan ve her birinin değeri fon portföy değerinin %20'sinden az olmayan "Karma Fon" türündedir.

**2 - FİNANSAL TABLOLARIN SUNUMUNA İLİŞKİN ESASLAR**

**A. SUNUMA İLİŞKİN TEMEL ESASLAR**

**(a) Uygulanan muhasebe standartları ve TMS'ye uygunluk beyanı**

Bu finansal tablolar Sermaye Piyasası Kurulu'nun ("SPK") 30 Aralık 2013 tarih ve 28867 (mükerrer) sayılı Resmi Gazete'de yayımlanan seri II-14.2 No'lu ("Tebliğ") hükümlerine uygun olarak hazırlanmış olup Tebliğ'in 5. maddesine istinaden Kamu Gözetimi Muhasebe ve Denetim Standartları Kurumu ("KGGK") tarafından yürürlüğe konulmuş olan Türkiye Muhasebe Standartları ("TMS") esas alınmıştır. Bununla birlikte Fon'un portföyündeki varlıkların gerçeğe uygun değer ölçümlerinde Tebliğ'in 9. maddesinde belirtilen değerlendirme ilkeleri esas alınmıştır (Dipnot 2.i).

Fon'un finansal tabloları ve dipnotları, SPK tarafından 30 Aralık 2013 tarihli bülten ile açıklanan formatlara uygun olarak ve zorunlu kılınan bilgiler dahil edilerek sunulmuştur.

Fon muhasebe kayıtlarının tutulmasında ve kanuni finansal tabloların hazırlanmasında, SPK tarafından çıkarılan prensiplere ve şartlara, Fon içtüzüğünde belirtilen hükümlere, Türk Ticaret Kanunu ("TTK"), vergi mevzuatı ve Maliye Bakanlığı tarafından çıkarılan Tekdüzen Hesap Planı şartlarına uymaktadır. Bu finansal tablolar, gerçeğe uygun değerleri ile gösterilen finansal varlık ve yükümlülüklerinin dışında tarihi maliyet esasına göre hazırlanmış, kanuni kayıtlara TMS uyarınca doğru sunumun yapılması amacıyla gerekli düzeltme ve sınıflandırmalar yansıtılarak düzenlenmiştir.

**(b) Yeni standartlar, değişiklikler ve yorumlar**

Fon, KGGK tarafından yayınlanan ve 1 Ocak 2014 tarihinden itibaren geçerli olan yeni ve revize edilmiş standartlar ve yorumlardan kendi faaliyet konusu ile ilgili olanları uygulamıştır.

**Yıllık raporlama dönemi sonu 31 Aralık 2014 olan finansal tablolarda geçerli yeni standartlar, değişiklikler ve yorumlar:**

- TMS 32'deki değişiklik, "Finansal Araçlar": 'varlık ve yükümlülüklerin mahsup edilmesi'; 1 Ocak 2014 tarihinde veya bu tarihten sonra başlayan yıllık raporlama dönemlerinde geçerlidir. Bu değişiklikler, TMS 32 'Finansal Araçlar: Sunum' uygulamasına yardımcı olmak için vardır ve bilançodaki finansal varlıkların ve yükümlülüklerin mahsup edilmesi için gerekli bazı unsurları ortaya koymaktadır.

**TÜRK EKONOMİ BANKASI A.Ş.**  
**A TİPİ KARMA FONU**

**31 ARALIK 2014 TARİHİNDE SONA EREN YILA AİT**  
**FİNANSAL TABLOLARA İLİŞKİN AÇIKLAYICI DİPNOTLAR**

(Tutarlar aksi belirtilmedikçe Türk Lirası ("TL") olarak ifade edilmiştir.)

**2 - FİNANSAL TABLOLARIN SUNUMUNA İLİŞKİN ESASLAR (Devamı)**

- TMS 36'daki değişiklik, 'Varlıklarda değer düşüklüğü' geri kazanılabilir tutar açıklamalarına ilişkin, 1 Ocak 2014 tarihinde veya bu tarihten sonra başlayan yıllık raporlama dönemlerinde geçerlidir. Bu değişiklikler, değer düşüklüğüne uğramış varlığın, geri kazanılabilir değeri, gerçeğe uygun değerinden satış için gerekli masrafları düşülmesi ile bulunmuşsa; geri kazanılabilir değer ile ilgili bilgilerin açıklanmasına ilişkin ek açıklamalar getirmektedir..
- TMS 39'daki değişiklik 'Finansal Araçlar': Muhasebeleştirilmesi ve ölçümü' - 'türev araçların yenilenmesi ve finansal riskten korunma uygulamasının sürdürülmesi'; 1 Ocak 2014 tarihinde veya bu tarihten sonra başlayan yıllık raporlama dönemlerinde geçerlidir. Bu değişiklik, kanun ve yönetmelik gereği, finansal riskten korunma muhasebesi aracı olarak sınıflanan bir türev ürünün, taraflarının değişmesi veya karşı tarafın yenilenmesi durumunda, belli şartlar sağlandığı takdirde, bu türev ürüne riskten korunma muhasebesi yapılmasına devam edilmesine izin vermektedir.
- TFRYK 21 - 'Vergi ve Vergi Benzeri Yükümlülükler'
- TFRS 10, 12 ve TMS 27'deki 'Yatırım İşletmelerinin Konsolidasyonu ile ilgili Değişiklikler'

**31 Aralık 2014 tarihi itibarıyla yayımlanmış ancak 1 Ocak 2014 tarihinden sonra yürürlüğe girecek olan, finansal tablolarda etkisi olacak standartlar ve değişiklikler:**

- Yıllık iyileştirmeler 2012: 1 Temmuz 2014 tarihinde veya bu tarihten sonra başlayan yıllık raporlama dönemlerinde geçerlidir. iyileştirme projesi 2010-2012 dönem aşağıda yer alan 7 standarda değişiklik getirmiştir:
  - TFRS 2, Hisse Bazlı Ödemeler
  - TFRS 3, İşletme Birleşmeleri
  - TFRS 8, Faaliyet Bölümleri
  - TFRS 13, Gerçeğe Uygun Değer Ölçümü
  - TMS 16, Maddi Duran Varlıklar ve TMS 38, Maddi Olmayan Duran Varlıklar
  - TFRS 9, Finansal Araçlar; TMS 37, Karşılıklar, Şarta Bağlı Varlık ve Yükümlülükler
  - TMS 39, Finansal Araçlar - Muhasebeleştirme ve Ölçüm
- Yıllık iyileştirmeler 2013; 1 Temmuz 2014 tarihinde veya bu tarihten sonra başlayan yıllık raporlama dönemlerinde geçerlidir. iyileştirme projesi 2011-12-13 dönem aşağıda yer alan 4 standarda değişiklik getirmiştir:
  - TFRS 1, TFRS'nin İlk Uygulaması
  - TFRS 3, İşletme Birleşmeleri
  - TFRS 13, Gerçeğe Uygun Değer Ölçümü
  - TMS 40, Yatırım Amaçlı Gayrimenkuller
- TFRS 14, "Regülasyona tabi ertelenen hesaplar"
- TFRS 11, "Müşterek Anlaşmalar"daki değişiklik:
- TMS 16 ve TMS 38'deki değişiklik:
- TMS 27 "Bireysel finansal tablolar"
- TFRS 10 "Konsolide finansal tablolar" ve TMS 28 "İştiraklerdeki ve iş ortaklıklarındaki yatırımlar"
- TFRS 15 'Müşterilerle yapılan sözleşmelerden doğan hasılat'

**TÜRK EKONOMİ BANKASI A.Ş.**  
**A TİPİ KARMA FONU**

**31 ARALIK 2014 TARİHİNDE SONA EREN YILA AİT**  
**FİNANSAL TABLOLARA İLİŞKİN AÇIKLAYICI DİPNOTLAR**  
(Tutarlar aksi belirtilmedikçe Türk Lirası ("TL") olarak ifade edilmiştir.)

**2 - FİNANSAL TABLOLARIN SUNUMUNA İLİŞKİN ESASLAR (Devamı)**

- TFRS 9, "Finansal araçlar", 1 Ocak 2018 tarihinde veya bu tarihten sonra başlayan yıllık raporlama dönemlerinde geçerlidir. Bu standart TMS 39'un yerini almaktadır. Finansal varlıklar ve yükümlülüklerin sınıflandırması ve ölçülmesi ile ilgili zorunlulukları ve aynı zamanda şuanda kullanılmakta olan, gerçekleşen değer düşüklüğü zararı modelinin yerini alacak olan beklenen kredi riski modelini de içermektedir.
- TMS 16 "Maddi duran varlıklar", ve TMS 41 "Tarımsal faaliyetler", standartlarındaki meyve veren bitkilere ilişkin değişikliklik,
- TMS 19'daki değişiklik, "Tanımlanmış fayda planları"
- Yıllık iyileştirmeler 2014: 1 Ocak 2016 tarihinde veya bu tarihten sonra başlayan yıllık raporlama dönemlerinde geçerlidir. İyileştirmeler 4 standarda değişiklik getirmiştir:
  - TFRS 5, 'Satış amaçlı elde tutulan duran varlıklar ve durdurulan faaliyetler', satış methodlarına ilişkin değişiklik
  - TFRS 7, 'Financial araçlar: Açıklamalar', TFRS 1'e bağlı olarak yapılan, hizmet sözleşmelerine ilişkin değişiklik
  - TMS 19, 'Çalışanlara sağlanan faydalar' iskonto oranlarına ilişkin değişiklik
  - TMS 34, 'Ara dönem finansal raporlama' bilgilerin açıklanmasına ilişkin değişiklik.

Kurucu, yukarıdaki Standart ve Yorumların uygulanmasının gelecek dönemlerde Fon'un finansal tabloları üzerinde önemli bir etki yaratmayacağı görülmüştür.

**(c) Karşılaştırmalı bilgiler ve önceki dönem tarihli finansal tabloların düzeltilmesi**

Fon muhasebe kayıtlarının tutulmasında ve kanuni finansal tablolarının hazırlanmasında SPK tarafından çıkarılan prensipler ve şartlara, yürürlükteki ticari ve mevzuat ile SPK'nın tebliğlerine uymaktadır.

Finansal durum ve performans trendlerinin tespitine imkan vermek üzere, Fon'un finansal tabloları önceki dönemle karşılaştırmalı olarak hazırlanmaktadır. Fon, 31 Aralık 2014 tarihi itibarıyla finansal durum tablosunu, 31 Aralık 2013 tarihi itibarıyla hazırlanmış finansal durum tablosu ile 1 Ocak - 31 Aralık 2014 hesap dönemine ait kar veya zarar ve diğer kapsamlı gelir tablosu, toplam değer/net varlık değeri değişim tablosu ve nakit akış tablosunu ise 1 Ocak - 31 Aralık 2013 hesap dönemi ile karşılaştırmalı olarak düzenlemiştir. Gerek görüldüğü takdirde cari dönem finansal tabloların sunumu ile uygunluk sağlanması açısından karşılaştırmalı bilgiler yeniden düzenlenmektedir.

**(d) Netleştirme/Mahsup**

Finansal varlık ve yükümlülükler, gerekli kanuni hak olması, söz konusu varlık ve yükümlülükleri net olarak değerlendirmeye niyet olması veya varlıkların elde edilmesi ile yükümlülüklerin yerine getirilmesinin birbirini takip ettiği durumlarda net olarak gösterilirler.

**(e) Raporlama Para Birimi**

Fon'un finansal tabloları, faaliyette bulunduğu temel ekonomik çevrede geçerli olan para birimi (fonksiyonel para birimi) ile sunulmuştur. İşletmenin finansal durumu ve faaliyet sonucu, Fon'un geçerli para birimi olan ve finansal tablo için sunum para birimi olan TL cinsinden ifade edilmiştir.

**TÜRK EKONOMİ BANKASI A.Ş.**  
**A TİPİ KARMA FONU**

**31 ARALIK 2014 TARİHİNDE SONA EREN YILA AİT**  
**FİNANSAL TABLOLARA İLİŞKİN AÇIKLAYICI DİPNOTLAR**  
(Tutarlar aksi belirtilmedikçe Türk Lirası ("TL") olarak ifade edilmiştir.)

---

**2 - FİNANSAL TABLOLARIN SUNUMUNA İLİŞKİN ESASLAR (Devamı)**

**B. MUHASEBE TAHMİNLERİNDEKİ DEĞİŞİKLİKLER VE HATALAR**

Muhasebe politikalarında yapılan önemli değişiklikler ve tespit edilen önemli muhasebe hataları geriye dönük olarak uygulanır ve önceki dönem finansal tabloları yeniden düzenlenir. Muhasebe tahminlerindeki değişiklikler, yalnızca bir döneme ilişkin ise, değişikliğin yapıldığı cari dönemde, gelecek dönemlere ilişkin ise, hem değişikliğin yapıldığı dönemde hem de gelecek dönemde, ileriye yönelik olarak uygulanır.

**C. ÖNEMLİ MUHASEBE POLİTİKALARININ ÖZETİ**

**(a) Nakit ve nakit benzerleri**

Nakit ve nakit benzeri kalemleri, nakit para, vadesiz mevduat ve Borsa Para Piyasasından alacaklardan oluşmaktadır. Vadeli İşlem ve Opsiyon Piyasası ("VİOP") işlemleri için teminat olarak verilen ve bilanço tarihi itibarıyla açık bulunan işlemlerin değerlemesi sonucu hesaplanan tutarlar teminata verilen nakit ve nakit benzerleri hesabında muhasebeleştirilmektedir (Dipnot 17).

**(b) Ters repo alacakları**

Geri almak kaydıyla satılan menkul kıymetler ("repo") finansal tablolara yansıtılır ve karşı tarafa olan yükümlülük "Repo borçları" hesabına kaydedilir. Geri satmak kaydıyla alınan menkul kıymetler ("ters repo"), satış ve geri alış fiyatı arasındaki farkın iç iskonto oranı yöntemine göre döneme isabet eden kısmının ters repoların maliyetine eklenmesi suretiyle "Ters repo alacakları" hesabına ters repo alacakları olarak kaydedilir (Dipnot 5).

**(c) Finansal varlıklar**

Fon, menkul kıymetlerini "alım-satım amaçlı" menkul kıymetler olarak sınıflandırmakta ve muhasebeleştirilmektedir. Finansal varlıkların sınıflandırılması Fon yönetimi tarafından satın alma amaçları dikkate alınarak, elde edildikleri tarihlerde kararlaştırılmaktadır.

Tüm finansal varlıklar, ilk olarak bedelin gerçeğe uygun değeri olan ve yatırımla ilgili satın alma masrafları da dahil olmak üzere maliyet bedelleri üzerinden gösterilmektedir.

Kayıtlara ilk alındıktan sonra alım-satım amaçlı finansal varlıklar gerçeğe uygun değerleriyle değerlendirilmektedir. Alım satım amaçlı finansal varlıkların makul değerindeki değişiklik sonucu ortaya çıkan kar veya zarar ve finansal varlıklardan elde edilen faiz ve kupon gelirleri gelir tablosunda "Gerçeğe uygun değeri kar/zarara yansıtılan finansal varlık ve yükümlülüklerdeki diğer net değişim" hesabına dahil edilmektedir.

Alım satım amaçlı menkul kıymetleri elde tutarken kazanılan faizler faiz geliri olarak finansal tablolara yansıtılmaktadır. Temettü alacakları ise ayrı olarak temettü gelirleri şeklinde finansal tablolarda gösterilmektedir.

Tüm yatırım amaçlı menkul kıymetler işlem tarihlerinde finansal tablolara yansıtılmaktadır (Dipnot 9).

**TÜRK EKONOMİ BANKASI A.Ş.**  
**A TİPİ KARMA FONU**

**31 ARALIK 2014 TARİHİNDE SONA EREN YILA AİT**  
**FİNANSAL TABLOLARA İLİŞKİN AÇIKLAYICI DİPNOTLAR**  
(Tutarlar aksi belirtilmedikçe Türk Lirası ("TL") olarak ifade edilmiştir.)

**2 - FİNANSAL TABLOLARIN SUNUMUNA İLİŞKİN ESASLAR (Devamı)**

**(d) Takas alacakları ve borçları**

"Takas alacakları" kalemi altında Fon'un bilanço tarihinden önceki iki iş gününde sattığı menkul kıymetlerden kaynaklanan alacaklar bulunmaktadır.

"Takas borçları" kalemi altında altında Fon'un bilanço tarihinden önceki iki iş gününde aldığı menkul kıymetlerden kaynaklanan borçlar bulunmaktadır.

**(e) Kur değişiminin etkileri**

Yabancı para cinsinden olan işlemler, işlemin yapıldığı tarihte geçerli olan kurdan; yabancı para cinsinden olan parasal varlık ve borçlar ise, dönem sonu Türkiye Cumhuriyet Merkez Bankası döviz alış kurundan Türk lirasına çevrilmiştir. Yabancı para cinsinden olan kalemlerin çevrimi sonucunda ortaya çıkan gelir ve giderler, ilgili yılın kar veya zarar ve diğer kapsamlı gelir tablosuna dahil edilmiştir.

**(f) Bilanço tarihinden sonraki olaylar**

Bilanço tarihinden sonraki olaylar, dönem karına ilişkin herhangi bir duyuru veya diğer seçilmiş finansal bilgilerin kamuya açıklanmasından sonra ortaya çıkmış olsalar bile, bilanço tarihi ile bilançonun yayımı için yetkilendirilme tarihi arasındaki tüm olayları kapsar. Fon, bilanço tarihinden sonraki düzeltme gerektiren olayların ortaya çıkması durumunda, finansal tablolara alınan tutarları bu yeni duruma uygun şekilde düzeltir.

**(g) Vergi karşılığı**

193 Sayılı Gelir Vergisi Kanunu'nun ("GVK") Geçici 67. maddesinde 7 Temmuz 2006 tarihinde 5527 sayılı yasa ile yapılan değişiklik ve bu değişiklik çerçevesinde yayınlanan 23 Temmuz 2006 tarih ve 26237 sayılı Resmî Gazete'de yayınlanan karar ile Sermaye Piyasası Kanunu'na göre kurulan menkul kıymetler yatırım fonları (borsa yatırım fonları ile konut finansman fonları ve varlık finansman fonları dahil) ile menkul kıymetler yatırım ortaklıklarının portföy işletmeciliği kazançları üzerinden yapılacak tevkifat oranı değişiklik tarihinden 1 Ekim 2006 tarihine kadar %10, 1 Ekim 2006 tarihinden itibaren %0 olarak değiştirilmiştir.

**(h) Gelir/giderin tanınması**

Fon menkul kıymetlerinin dönem sonu itibarıyla aşağıdaki değerlendirme ilkelerine göre değerlendirilmesi sonucunda ortaya çıkan değerlendirme farkları, kar veya zarar ve diğer kapsamlı gelir tablosuna "Finansal varlık ve yükümlülüklerle ilişkin gerçekleşmemiş kar/zarar" hesabına kaydedilir.

Bilançoda bulunan finansal varlıkların, alım ve satımı, fon paylarının alım ve satımı, fonun gelir ve giderleri ile fonun diğer işlemleri yapıldıkları gün itibarıyla muhasebeleştirilir. Fon'dan satılan bir menkul kıymet satış günü değeri (alış bedeli ve satış gününe kadar oluşan değer artış veya azalışları toplamı) üzerinden "Finansal varlıklar" hesabına alacak/borç kaydedilir. Satış günü değeri, ortalama bir değer olup; "Finansal varlıklar" hesabının borç bakiyesinin, ilgili menkul kıymetin birim sayısına bölünmesi suretiyle hesaplanır. Satış tutarı ile satış günü değeri arasında bir fark oluştuğu takdirde bu fark "Finansal varlık ve yükümlülüklerle ilişkin gerçekleşmiş kar/zarar" hesabına kaydolunur. Satılan menkul kıymete ilişkin Fon'un muhasebe kayıtlarında bulunan "Fon payları değer artış/azalış" hesabının bakiyesinin ortalamasına göre satılan kısma isabet eden tutar ise, bu hesaptan çıkarılarak "Finansal varlık ve yükümlülüklerle ilişkin gerçekleşmiş kar/zarar" hesaplarına aktarılır.

**TÜRK EKONOMİ BANKASI A.Ş.**  
**A TİPİ KARMA FONU**

**31 ARALIK 2014 TARİHİNDE SONA EREN YILA AİT**  
**FİNANSAL TABLOLARA İLİŞKİN AÇIKLAYICI DİPNOTLAR**  
(Tutarlar aksi belirtilmedikçe Türk Lirası ("TL") olarak ifade edilmiştir.)

**2 - FİNANSAL TABLOLARIN SUNUMUNA İLİŞKİN ESASLAR (Devamı)**

Vadeli İşlem ve Opsiyon Piyasası'ndaki ("VİOP") işlemler için teminat olarak verilen tutar her gün itibarıyla açık olan pozisyon rayiç değeri de dikkate alınarak değerlendirilmekte ve ilgili tutarlar kar veya zarar ve diğer kapsamlı gelir tablosunda "Finansal varlık ve yükümlülüklerle ilişkin gerçekleşmiş kar/zarar" kaleminde muhasebeleştirilmektedir. İlgili teminat tutarı ise bilançoda "Teminata verilen nakit ve nakit benzerleri" hesabına kaydedilir.

**(i) Uygulanan Değerleme İlkeleri**

Portföydeki varlıkların değeri aşağıdaki esaslara göre tespit edilir:

- a) Portföye alınan varlıklar alım fiyatlarıyla kayda geçirilir. Yabancı para cinsinden varlıkların alım fiyatı satın alma günündeki yabancı para cinsinden değerinin TCMB döviz satış kuru ile çarpılması suretiyle bulunur.
- b) Alış tarihinden başlamak üzere portföydeki varlıklardan;
  - 1) Borsada işlem görenler değerlendirme gününde borsada oluşan en son seans ağırlıklı ortalama fiyat veya oranlarla değerlendirilir. Şu kadar ki, kapanış seansı uygulaması bulunan piyasalarda işlem gören varlıkların değerlendirilmesinde kapanış seansında oluşan fiyatlar, kapanış seansında fiyatın oluşmaması durumunda ise borsada oluşan en son seans ağırlıklı ortalama fiyatlar kullanılır.
  - 2) Borsada işlem görmeye birlikte değerlendirme gününde borsada alım satımına konu olmayan paylar son işlem tarihindeki borsa fiyatıyla; borçlanma araçları, ters repo ve repolar son işlem günündeki iç verim oranı ile değerlendirilir.
  - 3) Fon katılma payları, değerlendirme günü itibarıyla en son açıklanan fiyatları esas alınarak değerlendirilir.
  - 4) Vadeli mevduat, bileşik faiz oranı kullanılarak tahakkuk eden faizin anaparaya eklenmesi suretiyle değerlendirilir.
  - 5) Yabancı para cinsinden olanlar, TCMB tarafından ilgili yabancı para için belirlenen döviz alış kuru ile değerlendirilir.
  - 6) Türev araçlar nedeniyle teminat olarak verilen varlıklar da portföy değeri tablosunda gösterilir. Bu varlıklar teminatın türü dikkate alınarak bu maddedeki esaslar çerçevesinde değerlendirilir.
  - 7) Borsa dışı repo-ters repo sözleşmeleri, piyasa fiyatını en doğru yansıtabilecek şekilde güvenilir ve doğrulanabilir bir yöntemle değerlendirilir.
  - 8) (1) ile (7) nolu alt bentlerde belirtilenler dışında kalanlar, KGK tarafından yayımlanan TMS/TFRS dikkate alınarak değerlendirilir. Değerleme esasları, yazılı karara bağlanır.
  - 9) (7) ve (8) nolu alt bentlerde yer alan yöntemlere ilişkin kararlar kurucunun yönetim kurulu tarafından alınır.
- c) Endeks fonların portföylerinde yer alan varlıklardan; baz alınan endeks kapsamında bulunan varlıklar endeksin hesaplanmasında kullanılan esaslar, diğer varlıklar ise (b) bendinde belirtilen esaslar çerçevesinde değerlendirilir.

Fon'un diğer varlık ve yükümlülükleri, KGK tarafından yayımlanan TMS/TFRS dikkate alınarak değerlendirilir. Şu kadar ki, fonun yabancı para cinsinden yükümlülükleri TCMB tarafından ilgili yabancı para için belirlenen döviz satış kuru ile çarpılması suretiyle değerlendirilir.

**TÜRK EKONOMİ BANKASI A.Ş.  
A TİPİ KARMA FONU**

**31 ARALIK 2014 TARİHİNDE SONA EREN YILA AİT  
FİNANSAL TABLOLARA İLİŞKİN AÇIKLAYICI DİPNOTLAR**  
(Tutarlar aksi belirtilmedikçe Türk Lirası ("TL") olarak ifade edilmiştir.)

**2 - FİNANSAL TABLOLARIN SUNUMUNA İLİŞKİN ESASLAR (Devamı)**

**D. ÖNEMLİ MUHASEBE TAHMİN VE VARSAYIMLARI**

Fon, finansal tablolarının işletmenin sürekliliği esasına göre hazırlamıştır.

Finansal tabloların hazırlanması, bilanço tarihi itibarıyla raporlanan aktif ve pasiflerin ya da açıklanan koşullu varlık ve yükümlülüklerin tutarlarını ve ilgili dönem içerisinde olduğu raporlanan gelir ve giderlerin tutarlarını etkileyen tahmin ve varsayımların yapılmasını gerektirir. Bu tahminler yönetimin en iyi kanaat ve bilgilerine dayanmakla birlikte, gerçek sonuçlar bu tahminlerden farklılık gösterebilir. Fon portföyündeki varlıkların değerlendirme ilkeleri 2.i no'lu dipnotta açıklanmıştır.

**3 - BÖLÜMLERE GÖRE RAPORLAMA**

Fon'un ana faaliyet konusu katılma belgesi sahipleri hesabına, riskin dağıtılması ve inanca mülkiyet esaslarına göre sermaye piyasası araçlarından ve diğer kıymetli madenlerden oluşan portföyü işletmek ve hizmet sunduğu bölge Türkiye olduğundan 31 Aralık 2014 ve 2013 tarihleri itibarıyla sona eren finansal tablolarda ayrıca bölümlere göre raporlama yapılmamıştır.

**4 - İLİŞKİLİ TARAF AÇIKLAMALARI**

a) 31 Aralık 2014 ve 2013 tarihlerinde ilişkili taraflarla olan bakiyeler aşağıdaki gibidir:

	31 Aralık 2014	31 Aralık 2013
<b>Nakit ve nakit benzerleri</b>		
Türk Ekonomi Bankası A.Ş.-Vadesiz mevduat	1.190	6.585
	<b>1.190</b>	<b>6.585</b>
<b>Finansal varlıklar</b>		
<b>Alacaklar</b>		
Türk Ekonomi Bankası A.Ş.- Kurucu'dan tahsil edilecek gider karşılığı	5.357	5.792
	<b>5.357</b>	<b>5.792</b>
<b>Borçlar</b>		
Türk Ekonomi Bankası A.Ş. - Fon yönetim ücreti	17.564	21.868
TEB Yatırım Menkul Değerler A.Ş. - Fon yönetim ücreti	3	2
TEB Portföy Yönetimi A.Ş.- Fon yönetim ücreti	7.629	9.611
	<b>25.196</b>	<b>31.481</b>



**TÜRK EKONOMİ BANKASI A.Ş.**  
**A TİPİ KARMA FONU**

**31 ARALIK 2014 TARİHİNDE SONA EREN YILA AİT**  
**FİNANSAL TABLOLARA İLİŞKİN AÇIKLAYICI DİPNOTLAR**  
(Tutarlar aksi belirtilmedikçe Türk Lirası ("TL") olarak ifade edilmiştir.)

**4 - İLİŞKİLİ TARAF AÇIKLAMALARI (Devamı)**

b) 31 Aralık 2014 ve 2013 tarihlerinde sona eren hesap dönemleri itibarıyla ilişkili taraflarla olan işlemler aşağıdaki gibidir:

	1 Ocak - 31 Aralık 2014	1 Ocak - 31 Aralık 2013
Türk Ekonomi Bankası A.Ş. - Aracılık komisyonu	16	10
TEB Yatırım Menkul Değerler A.Ş. - Aracılık komisyonu	3.767	9.411
Türk Ekonomi Bankası A.Ş. - Fon yönetim ücreti	99.975	316.147
TEB Yatırım Menkul Değerler A.Ş. - Fon yönetim ücreti	28	27
TEB Portföy Yönetimi A.Ş. - Fon yönetim ücreti	229.946	138.615
Türk Ekonomi Bankası A.Ş. - Gider üst limit tahsilatları	5.357	5.791
Türk Ekonomi Bankası A.Ş. - Kurucuya ödenen gider karşılığı	20.360	(23.834)

**5 - TERS REPO ALACAKLARI VE REPO BORÇLARI**

	31 Aralık 2014	31 Aralık 2013
<b>Ters repo alacakları</b>		
Ters repo sözleşmelerinden alacaklar	108.021	-
	<b>108.021</b>	<b>-</b>

31 Aralık 2014 tarihi itibarıyla, ters repo sözleşmelerinden alacakların vadesi 1 aydan kısa olup 31 Aralık 2014 faiz oranı %10,57'dir.

**6 - ALACAK VE BORÇLAR**

	31 Aralık 2014	31 Aralık 2013
<b>Alacaklar</b>		
Takas alacakları	-	-
Diğer alacaklar (*)	5.357	5.792
	<b>5.357</b>	<b>5.792</b>

(\*) Diğer alacaklar Kurucu'dan tahsil edilecek gider karşılıklarından oluşmaktadır.

	31 Aralık 2014	31 Aralık 2013
<b>Borçlar</b>		
Yönetim ücretleri	26.139	32.854
Denetim ücretleri	5.106	3.942
Kurul kayıt ücretleri	383	478
Takas saklama komisyonu	277	132
Takasa borçlar	8.779	-
Diğer borçlar	3.579	1.770
	<b>44.263</b>	<b>39.176</b>

Fon'un 31 Aralık 2014 tarihi itibarıyla şüpheli alacağı bulunmamaktadır (31 Aralık 2013: Bulunmamaktadır).

**TÜRK EKONOMİ BANKASI A.Ş.**  
**A TİPİ KARMA FONU**

**31 ARALIK 2014 TARİHİNDE SONA EREN YILA AİT**  
**FİNANSAL TABLOLARA İLİŞKİN AÇIKLAYICI DİPNOTLAR**

(Tutarlar aksi belirtilmedikçe Türk Lirası ("TL") olarak ifade edilmiştir.)

**7 - KARŞILIKLAR, KOŞULLU VARLIK VE BORÇLAR**

31 Aralık 2014 tarihi itibarıyla VİOP işlemleri için teminat olarak verilen 112.354 TL (31 Aralık 2013: 78.710TL) "Teminata verilen nakit ve nakit benzerleri" kaleminde gösterilmektedir.

**8 - NİTELİKLERİNE GÖRE GİDERLER**

	1 Ocak - 31 Aralık 2014	1 Ocak- 31 Aralık 2013
Yönetim ücretleri (*)	333.516	460.655
Saklama ücretleri	1.356	1.496
Denetim ücretleri	5.057	3.933
Kurul ücretleri	1.783	2.407
Aracılık komisyonları (**)	4.778	10.197
Komisyon ve diğer işlem ücretleri	427	8.075
Tahvil borsa payı	3.002	496
	<b>349.919</b>	<b>487.259</b>

(\*) Fon, her gün için fon toplam değerinin %0,00010'i oranında yönetim ücreti tahakkuk ettirmektedir (31 Aralık 2013: %0,008). Fon yönetim ücreti oranı 1 Ekim 2012 tarihinde %0,008'den %0,0049'a indirilmiştir. Bu oran 1 Ocak 2013 tarihinden itibaren %0,00274 olarak uygulanmaktadır. Bu ücret her ayın son günü ödenir.

(\*\*) Fon hisse senetleri alım satım işlem yaptığı aracı kurumlardan Bgc Partners Menkul Değerler A.Ş., Finans Yatırım Menkul Değerler A.Ş. Yapı Kredi Yatırım Menkul Değerler A.Ş. %0,05 Erstre Securities Menkul Değerler A.Ş. %0,0525 komisyon ödenmektedir. Türk Ekonomi Bankası A.Ş. kesin işlem komisyonlarında %0,00150100 O/N ve uzun ters repo işlemlerinde %0,000525 hisse senedi komisyonu %0,021 komisyon ödenmektedir. TEB Yatırım Menkul Değerler A.Ş. kesin işlem komisyonu %0,00150150 Uzun vadeli ters repo %0,00084 O/N repo/Ters repo %0,000147 Takasbank Para Piyasası komisyon oranı %0,00022 7 gün üzeri işlemlerde %0,000027 VİOP işlem komisyonu %0,00021 hisse senedi komisyon oranı %0,063 komisyon ödenmektedir (31 Aralık 2013: Fon hisse senetleri alım satım işlem yaptığı aracı kurumlardan Bgc Partners Menkul Değerler A.Ş. ,Finans Yatırım Menkul Değerler A.Ş. Yapı Kredi Yatırım Menkul Değerler A.Ş. %0,05 Erstre Securities Menkul Değerler A.Ş. %0,0525 komisyon ödenmektedir. Türk Ekonomi Bankası A.Ş. kesin işlem komisyonlarında %0,00150100 O/N ve uzun ters repo işlemlerinde %0,000525 hisse senedi komisyonu %0,021 komisyon ödenmektedir. TEB Yatırım Menkul Değerler A.Ş. kesin işlem komisyonu %0,00150150 Uzun vadeli ters repo %0,00084 O/N repo/Ters repo %0,000147 Takasbank Para Piyasası komisyon oranı %0,00022 7 gün üzeri işlemlerde %0,000027 VİOP işlem komisyonu %0,00021 hisse senedi komisyon oranı %0,063 komisyon ödenmektedir).

**TÜRK EKONOMİ BANKASI A.Ş.**  
**A TİPİ KARMA FONU**

**31 ARALIK 2014 TARİHİNDE SONA EREN YILA AİT**  
**FİNANSAL TABLOLARA İLİŞKİN AÇIKLAYICI DİPNOTLAR**  
(Tutarlar aksi belirtilmedikçe Türk Lirası ("TL") olarak ifade edilmiştir.)

**9 - FİNANSAL VARLIKLAR**

Finansal varlıklar	31 Aralık 2014	31 Aralık 2013
<i>Alım satım amaçlı finansal varlıklar</i>		
Devlet tahvilleri	2.605.603	3.812.660
Özel kesim tahviller	1.328.477	1.719.103
Hisse senetleri	3.525.031	3.937.555
	<b>7.459.111</b>	<b>9.469.318</b>

31 Aralık 2014 ve 2013 tarihleri itibarıyla, alım-satım amaçlı finansal varlıkların detayları aşağıdaki gibidir:

	31 Aralık 2014			31 Aralık 2013		
	Nominal	Piyasa değeri	Faiz oranı (%)	Nominal	Piyasa değeri	Faiz oranı (%)
Devlet tahvilleri	2.400.000	2.605.603	8,08	3.890.000	3.812.660	8,38
Özel kesim tahviller	1.301.000	1.328.477	11,23	1.685.275	1.719.103	10,86
Hisse senetleri	552.551	3.525.031	-	928.467	3.937.555	-
		<b>7.459.111</b>			<b>9.469.318</b>	

31 Aralık 2014 ve 2013 tarihleri itibarıyla, teminata verilen finansal varlık bulunmamaktadır.

**10 - FİYAT RAPORUNDAKİ VE FİNANSAL DURUM TABLOSUNDAKİ TOPLAM DEĞER/NET VARLIK DEĞERİ MUTABAKATI**

	31 Aralık 2014	31 Aralık 2013
Fiyat raporundaki toplam değer/net varlık değeri	7.649.445	9.560.125
Fiyat raporu üzerine verilen düzeltmelerin etkisi	-	-
<b>Finansal durum tablosundaki toplam değer/net varlık değeri</b>	<b>7.649.445</b>	<b>9.560.125</b>

**TÜRK EKONOMİ BANKASI A.Ş.**  
**A TİPİ KARMA FONU**

**31 ARALIK 2014 TARİHİNDE SONA EREN YILA AİT**  
**FİNANSAL TABLOLARA İLİŞKİN AÇIKLAYICI DİPNOTLAR**  
(Tutarlar aksi belirtilmedikçe Türk Lirası ("TL") olarak ifade edilmiştir.)

**11 - HASILAT**

	<b>1 Ocak - 31 Aralık 2014</b>	<b>1 Ocak- 31 Aralık 2013</b>
Özel Sektör menkul kıymet faiz gelirleri	204.939	81.636
Ters repo faiz gelirleri	56.756	3.135
Borsa Para Piyasası faiz gelirleri	435	64.173
Kamu kesimi menkul kıymet faiz gelirleri	313.825	358.717
Takasbank VIOP nema faiz gelirleri	7.094	4.164
Temettü gelirleri	88.835	103.738
Hisse Senetlerine ilişkin gerçekleşmiş kar/(zarar)	190.580	760.151
Vadeli işlem Sözleşmelerine ilişkin gerçekleşmiş kar/(zarar)	26.550	(109.780)
Kamu kesimi menkul kıymetlere ilişkin gerçekleşmiş kar/(zarar)	(22.716)	(42.414)
Hisse Senetlerine ilişkin gerçekleşmemiş kar/(zarar)	771.581	(1.085.340)
Kamu kesimi menkul kıymetlere ilişkin gerçekleşmemiş kar/(zarar)	222.236	(508.377)
Ters repo alacaklarına ilişkin gerçekleşmemiş kar/(zarar)	21	(207)
Özel sektör tahvillerine ilişkin gerçekleşmemiş kar/(zarar)	(10.485)	22.971
Borsa Para Piyasasına ilişkin gerçekleşmemiş kar/(zarar)	(7)	7
Net yabancı para çevrim farkı gelirleri	-	14
	<b>1.849.644</b>	<b>(347.412)</b>

**12 - ESAS FAALİYETLERDEN DİĞER GELİRLER VE GİDERLER**

	<b>1 Ocak - 31 Aralık 2014</b>	<b>1 Ocak- 31 Aralık 2013</b>
Esas faaliyetlerden diğer gelirler (*)	19.931	29.730
	<b>19.931</b>	<b>29.730</b>
Esas faaliyetlerden diğer giderler (**)	(3.555)	(3.069)
	<b>(3.555)</b>	<b>(3.069)</b>

(\*) Esas faaliyet gelirleri kurucudan tahsil edilecek gelir karşılığı'ndan sağlanan gelirlerden oluşmaktadır.

(\*\*) Esas faaliyet giderleri banka masraflardan ve kurculardan tahsil edilecek gider karşılığından oluşmaktadır.

**13 - KUR DEĞİŞİMİNİN ETKİLERİ**

31 Aralık 2014 tarihi itibarıyla Fon portföyünde dövizli menkul kıymet bulunmamaktadır (31 Aralık 2013: Bulunmamaktadır).

**TÜRK EKONOMİ BANKASI A.Ş.**  
**A TİPİ KARMA FONU**

**31 ARALIK 2014 TARİHİNDE SONA EREN YILA AİT**  
**FİNANSAL TABLOLARA İLİŞKİN AÇIKLAYICI DİPNOTLAR**  
(Tutarlar aksi belirtilmedikçe Türk Lirası ("TL") olarak ifade edilmiştir.)

**14 - TÜREV ARAÇLAR**

Fon'un 31 Aralık 2014 tarihi itibarıyla türev araçları bulunmamaktadır (31 Aralık 2013: Bulunmamaktadır).

**15 - FİNANSAL ARAÇLAR**

**Finansal araçların gerçeğe uygun değeri**

Gerçeğe uygun değer, bilgili ve istekli taraflar arasında, piyasa koşullarına uygun olarak gerçekleşen işlemlerde, bir varlığın karşılığında el değiştirebileceği veya bir yükümlülüğün karşılanabileceği değerdir.

Fon, finansal enstrümanların tahmini gerçeğe uygun değerlerini hâlihazırda mevcut piyasa bilgileri ve uygun değerlendirme yöntemlerini kullanarak belirlemiştir. Bununla birlikte, piyasa bilgilerini değerlendirip gerçeğe uygun değerleri tahmin edebilmek yorum ve muhakeme gerektirmektedir. Sonuç olarak burada sunulan tahminler, Fon'un cari bir piyasa işleminde elde edebileceği miktarların göstergesi olamaz.

Gerçeğe uygun değerleri tahmin edilmesi pratikte mümkün olan finansal enstrümanların gerçeğe uygun değerlerinin tahmini için aşağıdaki yöntem ve varsayımlar kullanılmıştır:

**a. Finansal varlıklar:**

Bankalardan alacaklar ve diğer finansal aktifler dahil olmak üzere maliyet bedeli ile gösterilen finansal aktifler bu finansal tablolarda iskontolu değerleri ile kayıtlara alınmaktadır.

Menkul kıymetlerin gerçeğe uygun değerlerinin belirlenmesinde piyasa fiyatları esas alınır.

**b. Finansal yükümlülükler:**

Kısa vadeli olmaları sebebiyle parasal pasiflerin gerçeğe uygun değerlerinin defter değerlerine yaklaştığı varsayılmaktadır.

Fon'un finansal varlık ve yükümlülüklerinin gerçeğe uygun değerleri ve kayıtlı değerleri aşağıdaki gibidir:

	31 Aralık 2014		31 Aralık 2013	
	Gerçeğe uygun değeri	Kayıtlı değeri	Gerçeğe uygun değeri	Kayıtlı değeri
Nakit ve nakit benzerleri	8.865	8.865	45.481	45.481
Finansal varlıklar	7.459.111	7.459.111	9.469.318	9.469.318
Alacaklar	5.357	5.357	35.798	35.798
Borçlar	44.262	44.262	39.176	39.176

Nakit ve nakit benzerleri maliyet bedeli ile gösterilen finansal aktiflerin gerçeğe uygun değerlerinin kısa vadeli olmaları ve muhtemel zararların önemsiz miktarda olabileceği düşünülerek defter değerlerine yaklaştığı öngörülmektedir.

**TÜRK EKONOMİ BANKASI A.Ş.**  
**A TİPİ KARMA FONU**

**31 ARALIK 2014 TARİHİNDE SONA EREN YILA AİT**  
**FİNANSAL TABLOLARA İLİŞKİN AÇIKLAYICI DİPNOTLAR**  
(Tutarlar aksi belirtilmedikçe Türk Lirası ("TL") olarak ifade edilmiştir.)

**15 - FİNANSAL ARAÇLAR (Devamı)**

Finansal varlıkların ve yükümlülüklerin gerçeğe uygun değeri aşağıdaki gibi belirlenir:

- Birinci seviye: Finansal varlık ve yükümlülükler, birbirinin aynı varlık ve yükümlülükler için aktif piyasada işlem gören borsa fiyatlarından değerlendirilmektedir (Dipnot 2.i).
- İkinci seviye: Finansal varlık ve yükümlülükler, ilgili varlık ya da yükümlülüğün birinci seviyede belirtilen borsa fiyatından başka doğrudan ya da dolaylı olarak piyasada gözlenebilen fiyatının bulunmasında kullanılan girdilerden değerlendirilmektedir.
- Üçüncü seviye: Finansal varlık ve yükümlülükler, varlık ya da yükümlülüğün gerçeğe uygun değerinin bulunmasında kullanılan piyasada gözlenebilir bir veriye dayanmayan girdilerden değerlendirilmektedir.

Alım satım amaçlı gösterilen finansal varlıklar:

<b>31 Aralık 2014</b>	<b>Seviye 1</b>	<b>Seviye 2</b>	<b>Seviye 3</b>
Kamu kesimi tahvil, senet ve bonoları	2.605.603	-	-
Özel Kesim tahvil, senet ve bonoları	1.328.477	-	-
Hisse senetleri	3.525.031	-	-
	<b>7.459.111</b>	<b>-</b>	<b>-</b>
<b>31 Aralık 2013</b>	<b>Seviye 1</b>	<b>Seviye 2</b>	<b>Seviye 3</b>
Kamu kesimi tahvil, senet ve bonoları	3.812.660	-	-
Özel Kesim tahvil, senet ve bonoları	1.719.103	-	-
Hisse senetleri	3.937.555	-	-
	<b>9.469.318</b>	<b>-</b>	<b>-</b>

**16 - RAPORLAMA DÖNEMİNDEN SONRAKİ OLAYLAR**

Bulunmamaktadır (31 Aralık 2013: Bulunmamaktadır).

**TÜRK EKONOMİ BANKASI A.Ş.**  
**A TİPİ KARMA FONU**

**31 ARALIK 2014 TARİHİNDE SONA EREN YILA AİT**  
**FİNANSAL TABLOLARA İLİŞKİN AÇIKLAYICI DİPNOTLAR**  
(Tutarlar aksi belirtilmedikçe Türk Lirası ("TL") olarak ifade edilmiştir.)

**17 - NAKİT AKIŞ TABLOSUNA İLİŞKİN AÇIKLAMALAR**

	31 Aralık 2014	31 Aralık 2013
<b>Nakit ve nakit benzerleri</b>		
Bankalardaki mevduatlar		
- Vadesiz mevduat	8.865	15.474
Borsa Para Piyasası'ndan alacaklar (*)	-	30.007
Teminata verilen nakit ve nakit benzerleri (**)	112.354	78.710
Ters repo alacakları	108.021	-
	<b>229.240</b>	<b>124.191</b>

(\*) 31 Aralık 2014 tarihi itibarıyla, Borsa Para Piyasası'ndan alacakların vadesi 1 aydan kısa olup, ağırlıklı ortalama faiz oranı %8,23 (31 Aralık 2013: Bulunmamaktadır)'dir.

(\*\*) 31 Aralık 2014 tarihi itibarıyla, teminata verilen nakit ve nakit benzerleri VİOP teminatlarından oluşmakta olup tutarı 112.354 TL (31 Aralık 2013: 78.710 TL)'dir.

Fon'un 31 Aralık 2014 ve 2013 tarihleri itibarıyla nakit akış tablolarında nakit ve nakit benzeri değerler hazır değerler ile ters repo alacakları toplamından teminata verilen nakit ve nakit benzerleri ve faiz tahakkukları düşülerek gösterilmektedir:

	31 Aralık 2014	31 Aralık 2013
Nakit ve nakit benzerleri	229.240	124.191
Teminata verilen nakit ve nakit benzerleri (-)	112.354	78.710
Faiz tahakkukları (-)	20	6
	<b>116.866</b>	<b>45.475</b>

31 Aralık 2014 tarihi itibarıyla Fon portföyü içerisinde vadeli mevduat bulunmamaktadır (31 Aralık 2013: Bulunmamaktadır).

**TÜRK EKONOMİ BANKASI A.Ş.**  
**A TİPİ KARMA FONU**

**31 ARALIK 2014 TARİHİNDE SONA EREN YILA AİT**  
**FİNANSAL TABLOLARA İLİŞKİN AÇIKLAYICI DİPNOTLAR**

(Tutarlar aksi belirtilmedikçe Türk Lirası ("TL") olarak ifade edilmiştir.)

**18 - TOPLAM DEĞER/NET VARLIK DEĞERİ DEĞİŞİM TABLOSUNA İLİŞKİN**  
**AÇIKLAMALAR**

	2014	2013
1 Ocak itibarıyla toplam değer/ net varlık değeri	9.560.125	11.768.637
Toplam değerinde/net varlık değerinde artış/(azalış)	1.516.101	(808.024)
Katılma payı ihraç tutarı	4.158.154	14.575.720
Katılma payı iade tutarı	(7.584.935)	(15.976.208)
<b>31 Aralık itibarıyla toplam değeri/net varlık değeri</b>	<b>7.649.445</b>	<b>9.560.125</b>

	2014	2013
1 Ocak itibarıyla (Adet)	3.782.102	4.411.833
Dönem içinde satılan fon payları sayısı (Adet)	1.500.550	5.247.700
Dönem içinde geri alınan fon payları sayısı (Adet)	(2.729.250)	(5.877.431)
<b>31 Aralık itibarıyla dolaşımdaki pay sayısı (Adet)</b>	<b>2.553.402</b>	<b>3.782.102</b>

31 Aralık 2014 tarihi itibarıyla çıkarılmış katılma belgeleri 40.000.000 (31 Aralık 2013: 40.000.000) adettir.

Fon'a ait menkul kıymetler ve katılma belgeleri İstanbul Takas ve Saklama Bankası A.Ş. ("Takasbank") nezdinde saklamada tutulmaktadır. Yapılan saklama sözleşmesine istinaden menkul kıymetler Takasbank güvencesi altındadır.

**19 - FİNANSAL ARAÇLARDAN KAYNAKLANAN RİSKLERİN NİTELİĞİ VE DÜZEYİ**  
**FİNANSAL RİSK YÖNETİMİ**

Fon portföyündeki finansal varlık ve yükümlülüklerden dolayı, borç ve sermaye piyasası fiyatlarındaki, döviz kurları ile faiz oranlarındaki değişimlerin etkileri dahil çeşitli finansal risklere maruz kalmaktadır. Fon'un yönetim stratejisi Dipnot 1'de açıklanmıştır.

**i. Kredi riski açıklamaları**

Fon'un kredi riski esas olarak finansal varlıklarından doğabilmektedir. Fon'un portföyünde bulunabilecek finansal varlıklar SPK düzenlemeleri ve Fon iç tüzüğü hükümlerine göre belirlenmektedir.

**ii. Likidite riskine ilişkin açıklamalar**

Likidite riski, Fon'un net fonlama yükümlülüklerini yerine getirememesi ihtimalidir. Fon yükümlülüklerinin tümü kısa vadeli olup defter değeri sözleşme uyarınca yapılacak nakit çıkışlar toplamını göstermektedir.

Fon'un türev finansal yükümlülüğü bulunmamaktadır.



**TÜRK EKONOMİ BANKASI A.Ş.**  
**A TİPİ KARMA FONU**

**31 ARALIK 2014 TARİHİNDE SONA EREN YILA AİT**  
**FİNANSAL TABLOLARA İLİŞKİN AÇIKLAYICI DİPNOTLAR**

(Tutarlar aksi belirtilmedikçe Türk Lirası ("TL") olarak ifade edilmiştir.)

**19 - FİNANSAL ARAÇLARDAN KAYNAKLANAN RİSKLERİN NİTELİĞİ VE DÜZEYİ**  
(Devamı)

*iii. Piyasa riski açıklamaları*

**Döviz pozisyonu riski**

Yabancı para varlıklar, yükümlülükler ve bilanço dışı yükümlülüklerle sahip olma durumunda ortaya çıkan kur hareketlerinden kaynaklanacak etkilere kur riski denir. Fon'un 31 Aralık 2014 ve 2013 tarihleri itibarıyla yabancı para cinsinden varlık ve yükümlülüğü bulunmamaktadır.

**Faiz pozisyonu riski**

Faiz oranı değişikliklerinin Fon varlık ve yükümlülüklerine etkisi faiz oranı riski ile ifade edilir. Bu risk, faiz değişimlerinden etkilenen varlıkları aynı tipte yükümlülüklerle karşılamak suretiyle yönetilmektedir.

	31 Aralık 2014	31 Aralık 2013
<b>Sabit faizli finansal araçlar</b>		
Finansal varlıklar		
Alım satım amaçlı finansal varlıklar	2.605.603	3.915.806
Ters repo sözleşmelerinden alacaklar	108.021	-
<b>Değişken faizli finansal araçlar</b>		
Finansal varlıklar		
Alım satım amaçlı finansal varlıklar	1.328.477	1.615.957

31 Aralık 2014 tarihi itibarıyla TL para cinsinden olan faiz 100 baz puan yüksek/düşük olsaydı ve diğer tüm değişkenler sabit kalsaydı vergi öncesi kar 2.678 TL (31 Aralık 2013: 16.160 TL) azalacak veya 5.609 TL (31 Aralık 2013: 16.160 TL) artacaktı.

**Fiyat riski**

Fon'un finansal durum tablosunda 31 Aralık 2014 tarihi itibarıyla açık VİOP sözleşmeleri bulunmamaktadır (31 Aralık 2013: Bulunmamaktadır).

Fon'un finansal durum tablosunda 31 Aralık 2014 tarihi itibarıyla alım satım amaçlı finansal varlık olarak sınıfladığı hisse senetlerinin tümü BİST'de işlem görmektedir. Fon'un analizlere göre BİST endeksinde %5 oranında artış/azalış durumunda diğer tüm değişkenlerin sabit kaldığı varsayımıyla Fon'un vergi öncesi karında 176.252 TL artış/azalış oluşmaktadır (31 Aralık 2013: 196.878 TL).

**TÜRK EKONOMİ BANKASI A.Ş.**  
**A TİPİ KARMA FONU**

**31 ARALIK 2014 TARİHİNDE SONA EREN YILA AİT**  
**FİNANSAL TABLOLARA İLİŞKİN AÇIKLAYICI DİPNOTLAR**  
(Tutarlar aksi belirtilmedikçe Türk Lirası ("TL") olarak ifade edilmiştir.)

**20 - FİNANSAL TABLOLARI ÖNEMLİ ÖLÇÜDE ETKİLEYEN YA DA FİNANSAL**  
**TABLOLARIN AÇIK, YORUMLANABİLİR VE ANLAŞILABİLİR OLMASI**  
**AÇISINDAN AÇIKLANMASI GEREKLİ OLAN DİĞER HUSUSLAR**

9 Temmuz 2013 tarihli ve 28702 No'lu resmi gazetede yayınlanarak 1 Temmuz 2014 tarihinden itibaren yürürlüğe giren "Yatırım Fonlarına İlişkin Esaslar Tebliği"nin 37. Maddesi uyarınca 19 Aralık 1996 tarihli 22852 No'lu resmi gazetede yayınlanan "Seri:VII No:10,Yatırım Fonlarına İlişkin Esaslar Tebliği" yürürlükten kaldırılmıştır. Bununla beraber SPK tarafından 20 Haziran 2014 tarih ve 19/614 sayılı ilke kararı olarak kabul edilen ve 20 Haziran 2014 tarihli ve 2014/18 sayılı bülteninde yayınlanan "Yatırım Fonlarına İlişkin Rehber" in 12. Maddesi gereğince Fon, 9 Temmuz 2013 tarihinden önce kurulmuş olduğundan "Yatırım Fonlarına İlişkin Esaslar Tebliği"ne uyum sürecinde bulunmakta ve faaliyetlerini bu çerçevede sürdürmektedir.

31 Aralık 2014 itibarıyla Fon portföyünde gelir ortaklığı senetleri aşağıdaki gibidir (31 Aralık 2013: Bulunmamaktadır).

Alınan bedelsiz hisse senetleri aşağıdaki gibidir:

	<b>31 Aralık 2014</b>	<b>31 Aralık 2013</b>
	<b>Nominal</b>	<b>Nominal</b>
T.Sınai Kalkınma Bankası A.Ş.	9.800	564
Enka İnşaat ve Sanayi A.Ş.	2.469	7.928
İş Gayrimenkul Yatırım Ortaklığı A.Ş.	3.504	-
Trakya Cam Sanayii A.Ş.	1.575	-
Anadolu Hayat Emeklilik	1.200	-
Kardemir Karabük Demir Çelik San. Tic. A.Ş.	-	7.621
Türk Hava Yolları A.O.	-	3.900
	<b>18.548</b>	<b>20.013</b>

.....

**TÜRK EKONOMİ BANKASI A.Ş.  
A TİPİ KARMA FONU**

**1 OCAK - 31 ARALIK 2014 HESAP DÖNEMİNE AİT  
PORTFÖY DAĞILIM RAPORU VE PAY FİYATININ  
HESAPLANMASINA DAYANAK TEŞKİL EDEN  
PORTFÖY DEĞERİ TABLOSU VE TOPLAM DEĞER/  
NET VARLIK DEĞERİ TABLOSUNU İÇEREN  
FİYAT RAPORLARININ MEVZUATA UYGUN OLARAK  
HAZIRLANMASINA İLİŞKİN RAPOR**



**TÜRK EKONOMİ BANKASI A.Ş.  
A TİPİ KARMA FONU**

**PAY FİYATININ HESAPLANMASINA DAYANAK TEŞKİL EDEN  
PORTFÖY DEĞERİ TABLOSU VE TOPLAM DEĞER/NET VARLIK DEĞERİ TABLOSUNU  
İÇEREN FİYAT RAPORLARININ MEVZUATA UYGUN OLARAK  
HAZIRLANMASINA İLİŞKİN RAPOR**

Türk Ekonomi Bankası A.Ş. A Tipi Karma Fonu'nun pay fiyatının hesaplanmasına dayanak teşkil eden 31 Aralık 2014 tarihi itibarıyla hazırlanan portföy değeri tablosu ve toplam değer/net varlık değeri tablosunu içeren fiyat raporlarının 30 Aralık 2013 tarihli ve 28867 (Mükerrer) sayılı Resmî Gazete'de yayımlanan Yatırım Fonlarının Finansal Raporlama Esaslarına İlişkin Tebliğ (II-14.2) ("Tebliğ") hükümlerine ve Sermaye Piyasası Kurulu'nca ("SPK") belirlenen esaslara uygun olarak hazırlanıp hazırlanmadığını SPK'nın konu hakkındaki düzenleme ve duyuruları çerçevesinde 31 Aralık 2014 tarihi itibarıyla incelemiş bulunuyoruz.


Türk Ekonomi Bankası A.Ş. A Tipi Karma Fonu'nun pay fiyatının hesaplanmasına dayanak teşkil eden 31 Aralık 2014 tarihi itibarıyla hazırlanan portföy değeri tablosu ve toplam değer/net varlık değeri tablosunu içeren fiyat raporları Tebliğ hükümlerine ve SPK tarafından belirlenen esaslara uygun olarak hazırlanmıştır.

Bu görüş tamamen SPK ve Türk Ekonomi Bankası A.Ş.'nin bilgisi ve kullanımı için hazırlanmış olup, başka bir maksatla kullanılması mümkün değildir.

Başaran Nas Bağımsız Denetim ve  
Serbest Muhasebeci Mali Müşavirlik A.Ş.  
a member of

PricewaterhouseCoopers

Zeynep Uras, SMMM  
Sorumlu Denetçi



İstanbul, 27 Şubat 2015

**TÜRK EKONOMİ BANKASI A.Ş.**  
**A TİPİ KARMA FONU**

**PORTFÖY DAĞILIM RAPORU**

---

<b>İÇİNDEKİLER</b>	<b>Sayfa No</b>
I- FONU TANITICI BİLGİLER.....	1
II- FONUN PERFORMANSINA İLİŞKİN BİLGİLER .....	2-3
III- FON/ORTAKLIK PORTFÖY DEĞERİ TABLOSU FİYAT RAPORU .....	4-6
IV- TOPLAM DEĞER/NET VARLIK DEĞERİ TABLOSU.....	7
V- YIL İÇİNDE YAPILAN GİDERLER .....	8
VI- DİĞER AÇIKLAMALAR .....	9
VII- PORTFÖYDEN SATIŞLAR .....	10
VIII- İTFALAR .....	11
IX- PORTFÖYE ALIŞLAR .....	12
X- FİYAT RAPORLARINA İLİŞKİN PORTFÖY DEĞERLEME ESASLARI .....	13

**TÜRK EKONOMİ BANKASI A.Ş.  
A TİPİ KARMA FONU**

**FONU TANITICI BİLGİLER**

(Tutarlar aksi belirtilmedikçe Türk Lirası ("TL") olarak ifade edilmiştir.)

---

**A. FONUN ADI:**

Türk Ekonomi Bankası A.Ş. A Tipi Karma Fonu.

**B. KURUCUNUN ÜNVANI:**

Türk Ekonomi Bankası A.Ş.

**C. YÖNETİCİNİN ÜNVANI:**

TEB Portföy Yönetimi A.Ş.

**D. FON TUTARI:**

Fonun tutarı 400.000 TL'dir.

**E. TOPLAM DEĞER/NET VARLIK DEĞERİ:**

Fonun toplam değeri 7.649.445 TL'dir.

**F. KATILMA PAYI SAYISI:**

Fonun katılma payı sayısı 2.553.402 adettir.

**G. FONUN KURULUŞ TARİHİ:**

Fon 21 Kasım 1995 yılında kurulmuştur.

**H. FONUN SÜRESİ:**

Fon kurulduğu günden itibaren süresizdir

**TÜRK EKONOMİ BANKASI A.Ş.**  
**A TİPİ KARMA FONU**

**FONUN PERFORMANSINA İLİŞKİN BİLGİLER**  
(Tutarlar aksi belirtilmedikçe Türk Lirası ("TL") olarak ifade edilmiştir.)

**A. YIL SONU KATILMA PAYI FİYATI:**

Fonun yıl sonu katılma payı fiyatı 2,995786 TL'dir.

**B. ÖNCEKİ YIL KATILMA PAYI FİYATI:**

Fonun önceki yıl katılma payı fiyatı 2,527728 TL'dir.

**C. YILLIK KATILMA PAYI FİYATI ARTIŞ ORANI:**

Yıllık katılma payı fiyatı artış oranı %18.52'dir.

**D. YILBAŞINA GÖRE FİYAT ARTIŞ ORANI:**

Yılbaşına göre fiyat artış oranı %18.52'dir.

**E. YILLIK ORTALAMA PORTFÖYDEKİ MENKUL KIYMETLER YÜZDESİ:**

Hisse Senedi	39.35%
Varant	
Devlet Tahvili	34.96%
Özel Sektör Tahvili	17.64%
Finansman Bonosu	
Banka Bonosu	
Hazine Bonosu	
Devlet Tahvili Repo	7.05%
Kuponlar Repo	
Hazine Bonosu Repo	
Varlığa Dayalı Menkuller	
Kira Sertifikaları	
Katılım Hesabı	
Katılma Belgesi	
GES	
GOS	
Borsa Para Piyasası	0.06%
Kıymetli Madenler	
VOB İşlemleri	
VOB Nakit Teminat İşlemleri	0.93%
Yabancı Sabit Getirililer	
Euro Bond (Euro Tahvil Turk)	
Opsiyon	
Yabancı Hisse Senetleri	
Vadeli Mevduat TL	
Vadeli Mevduat Döviz	

**TÜRK EKONOMİ BANKASI A.Ş.**  
**A TİPİ KARMA FONU**

**FONUN PERFORMANSINA İLİŞKİN BİLGİLER**  
(Tutarlar aksi belirtilmedikçe Türk Lirası ("TL") olarak ifade edilmiştir.)

---

**F. YILLIK ORTALAMA TEDAVÜL ORANI:**

Yıllık ortalama tedavül oranı %8,39'dur.

**G. YILLIK ORTALAMA PORTFÖY DEVİR HIZI:**

Yıllık ortalama portföy devir hızı %259,33'tür.

**H. PORTFÖYÜN ORTALAMA VADESİ:**

Portföyün ortalama vadesi 1.197'dir.

**I. KATILMA PAYI İHRAÇLARINDAN KAYNAKLANAN NAKİT GİRİŞLERİ:**

Katılma payı ihraçlarından kaynaklanan nakit girişleri 4.158.154 TL'dir.

**J. KATILMA PAYI İADELERİNDEN KAYNAKLANAN NAKİT ÇIKIŞLARI:**

Katılma payı iadelerinden kaynaklanan nakit çıkışları 7.576.122 TL'dir.



**TÜRK EKONOMİ BANKASI A.Ş.**  
**A TİPİ KARMA FONU**

**31 ARALIK 2014 TARİHLİ FİYAT RAPORU**  
**FON/ORTAKLIK PORTFÖY DEĞERİ TABLOSU**  
(Tutarlar aksi belirtilmedikçe Türk Lirası ("TL") olarak ifade edilmiştir.)

Sermaye Fiyatı Aracı	İbraçlı	Vade	ISIN Kodu	Nominal Faz Oran	Faz Ödeme Sayısı	Nominal Değer	Birim Alın Fiyatı	Satın Alın Tarihi	İç İskan Oranı	Borsa Sahiplik No	Repe Terminat Tutarı	Günlük Birikim Değeri	Toplam Değer/Nel Vartik Değeri	Grup Toplam (%)
A.PAY						25.500	7,16	19 Eylül 2014				8,66	220.850	6,26
	Akbank T.A.Ş.		AKBNK			5.250	11,84	25 Ağustos 2014				15,6	81.900	2,32
	Akçansa Çimento Sanayi ve Ticaret A.Ş.		AKCNS			6.800	5,16	03 Haziran 2013				4,46	30.328	0,86
	Alarko Holding A.Ş.		ALARK			15.200	4,3	22 Mayıs 2014				5,15	78.280	2,22
	Anadolulu Hayat Emeklilik A.Ş.		ANHYT			6.900	12,29	01 Temmuz 2014				15	103.500	2,9
	Arçelik A.Ş.		ARCLK			2.800	44,71	25 Ağustos 2014				50	140.000	3,97
	Bim Bireşim Mağazalar A.Ş.		BIMAS			3.100	49,12	01 Ekim 2014				50,5	156.550	4,44
	Coca-Cola İçecek A.Ş.		CCOLA			4.900	12,84	13 Ocak 2014				16	78.400	2,22
	Çimasa Çimento Sanayi ve Ticaret A.Ş.		CMASA			66.000	2,53	25 Kasım 2014				2,77	182.820	5,19
	Embak Konut Gayrimenkul Yatırım Ortaklığı A.Ş.		EKGYO			1	5,51	01 Temmuz 2014				5,28	4	0,00
	Enka İnşaat ve Sanayi A.Ş.		ENKAI			2.650	19,89	02 Mayıs 2014				32,55	86.258	2,45
	Ford Otomotiv Sanayi A.Ş.		FROTO			33.000	7,86	19 Eylül 2014				9,42	310.860	8,82
	T. Garanti Bankası A.Ş.		GARAN			15.400	15,31	25 Ağustos 2014				13,9	214.060	6,07
	T. Halk Bankası A.Ş.		HALKB			53.796	5,43	01 Ekim 2014				6,74	362.585	10,29
	T. İş Bankası A.Ş.		ISCTR			58.304	1,38	10 Temmuz 2014				1,42	82.792	2,35
	İğ Gayrimenkul Yatırım Ortaklığı A.Ş.		ISGYO			70.000	2,14	02 Ekim 2014				2,05	143.500	4,07
	Kardemir Karabük Demir Çelik Sanayi ve Ticaret A.Ş.		KRDMD			3.000	22,35	27 Kasım 2014				22,75	68.250	1,94
	Migros Türk A.Ş.		MGROS			15.000	8,11	01 Temmuz 2014				10,15	152.250	4,32
	Sabancı Holding A.Ş.		SAHOL			3.500	16,18	10 Temmuz 2014				19,1	66.850	1,90
	Tav Havalimanları Holding A.Ş.		TAVHL			13.100	11,02	01 Temmuz 2014				14,3	187.330	5,31
	Türkeçli İleştirim Hizmetleri A.Ş.		TCELL			17.000	6,65	04 Temmuz 2014				9,63	163.710	4,64
	Türk Hava Yolları A.O.		THYAO			17.550	5,1	25 Ağustos 2014				5,79	100.457	2,85
	Tekfen Holding		TKFEN			11.600	10,56	25 Ağustos 2014				9,48	109.968	3,12
	Tekosa İç ve Dış Ticaret A.Ş.		TKNSA			15.500	2,47	25 Ağustos 2014				3,44	53.370	1,51
	Trakya Çam Sanayi A.Ş.		TRKCM			50.500	1,69	01 Temmuz 2014				2,02	102.010	2,89
	T. Sınai Kalkınma Bankası A.Ş.		TSKB			1.400	49,85	28 Kasım 2014				55,3	77.420	2,20
	Tüpraş-Türkiye Petrol Rafinmanları A.Ş.		TUPRS			35.000	4,93	25 Kasım 2014				4,88	170.800	4,85
	Türkiye Vakıflar Bankası T.A.O.		VAKBN											2,22

**TÜRK EKONOMİ BANKASI A.Ş.  
A TİPİ KARMA FONU**

**31 ARALIK 2014 TARİHLİ FİYAT RAPORU  
FON/ORTAKLIK PORTFÖY DEĞERİ TABLOSU**

(Tutarlar aksi belirtilmedikçe Türk Lirası ("TL") olarak ifade edilmiştir.)

GRUP TOPLAMI	557,551	3.525.031	100,00	45,90							
<b>B.BORÇLANMA ARAÇLARI</b>											
<b>B.1.ÖZEL SEKTÖR BORÇLANMA ARAÇLARI</b>											
TAHVİL											
BAŞKENT ELEKTRİK DAĞITIM A.Ş.	11 Nisan 2016 TRSBEDS41611	2,84	4	350.000	100,00	15 Nisan 2013	11,15	102,74	359.585	27,07	4,68
KORTEKS MENSUCAT SANAYİ VE TİCARET A.Ş.	28 Mart 2016 TRSKORT31610	2,88	4	100.000	100,85	22 Ekim 2014	11,10	100,59	100.593	7,57	1,31
LBT VARLIK YÖNETİM ŞİRKETİ	27 Nisan 2015 TRSLBTY41517	3,04	4	100.000	100,00	29 Nisan 2013	10,83	102,60	102.598	7,72	1,34
RÖNESANS HOLDİNG A.Ş.	11 Temmuz 2016 TRSRNSH71616	3,16	4	250.000	100,00	15 Temmuz 2013	13,31	101,88	254.709	19,17	3,32
UMUR BASIM	06 Eylül 2016 TRSJMUR91615	2,97	4	200.000	100,00	23 Ekim 2014	11,64	101,10	202.200	15,22	2,64
ZİRAAT FİNANSAL KİRALAMA	19 Şubat 2015 TRSZFKL21510	2,42	4	51.000	100,64	21 Şubat 2013	9,36	101,15	51.587	3,88	0,67
ZORLU ENERJİ	19 Ağustos 2016 TRSZORN81616	3,07	4	250.000	100,00	23 Ağustos 2013	11,27	102,88	257.203	19,36	3,35
<b>ARA GRUP TOPLAMI</b>	<b>1.301.000</b>				<b>1.328.477</b>					<b>100,00</b>	<b>17,37</b>
<b>B.2.KAMU SEKTÖRÜ BORÇLANMA ARAÇLARI</b>											
DEVLET TAHVİLİ											
T.C.	07 Ekim 2015 TRT070105T12	4,15	2	1.300.000	100,07	22 Ekim 2014	8,70	101,77	1.323.026	50,78	17,23
T.C.	15 Ocak 2020 TRT150120T16	5,25	2	300.000	120,56	01 Nisan 2013	7,91	115,29	345.884	15,27	4,50
T.C.	20 Mart 2024 TRT200324T13	5,20	2	600.000	112,92	03 Temmuz 2014	7,87	118,99	713.947	27,40	9,30
T.C.	24 Temmuz 2024 TRT240724T15	4,50	2	200.000	108,56	18 Aralık 2014	7,84	111,37	222.745	8,55	2,90
<b>ARA GRUP TOPLAMI</b>	<b>2.400.000</b>									<b>100,00</b>	<b>33,93</b>
TERS REPO ALACAKLARI											
T.C.	02 Ocak 2015 TRT020105T13	8,50		17.008	99,94	31 Aralık 2014	10,57	17,010	17.003	15,74	0,22
T.C.	02 Ocak 2015 TRT020105T13	8,50		91.442	99,94	31 Aralık 2014	10,57	91,055	91.017	84,26	1,19
<b>ARA GRUP TOPLAMI</b>	<b>108.050</b>							<b>108,065</b>	<b>106,021</b>		<b>1,41</b>
<b>GRUP TOPLAMI</b>	<b>3.701.000</b>							<b>108,065</b>	<b>4.042.101</b>	<b>100,00</b>	<b>1,41</b>

**TÜRK EKONOMİ BANKASI A.Ş.**  
**A TİPİ KARMA FONU**

**31 ARALIK 2014 TARİHLİ FİYAT RAPORU**  
**FON/ORTAKLIK PORTFÖY DEĞERİ TABLOSU**

(Tutarlar aksi belirtilmedikçe Türk Lirası ("TL") olarak ifade edilmiştir.)

Sermaye Piyasası Aracı	İhtarçesi	Vade	ISIN Kodu	Nominal Faiz Oranı	Faiz Ödeme Sayısı	Nominal Değer	Birim Alış Fiyatı	Satım Alış Tarihi	İç Iskonte Oranı	Borsa Süzgeç No	Repo Teminatı Türü	Günlük Birim Değer	Toplam Değer/Net Varlık Değeri	Grup (%)	Toplam (%)
<b>C. KİRA SERTİFİKALARI</b>															
<b>GRUP TOPLAMI</b>															
<b>Ç. TÜREY ARAÇLAR</b>															
<b>GRUP TOPLAMI</b>															
<b>D. YABANCI SERMAYE PİYASASI ARAÇLARI</b>															
<b>GRUP TOPLAMI</b>															
<b>E. ALTIN VE DİĞER KIYMETLİ MADENLER</b>															
<b>GRUP TOPLAMI</b>															
<b>F. VARANTLAR</b>															
<b>GRUP TOPLAMI</b>															
<b>G. DİĞER</b>															
<b>VIOP NAKİT TEMİNAT</b>						112.354	1	15 Nisan 2011					112.354	100,00	1,46
<b>VARLIKLAR</b>															
<b>GRUP TOPLAMI</b>						112.354							112.354	100,00	1,47
<b>FON/ORTAKLIK PORTFÖY DEĞERİ</b>						3.701.000					108.065		7.679.485		100,00

**TÜRK EKONOMİ BANKASI A.Ş.**  
**A TİPİ KARMA FONU**

**31 ARALIK 2014 TARİHLİ**  
**TOPLAM DEĞER/NET VARLIK DEĞERİ TABLOSU**  
(Tutarlar aksi belirtilmedikçe Türk Lirası ("TL") olarak ifade edilmiştir.)

	31 Aralık 2014		
	Tutar TL	Grup %	Toplam %
<b>Fon/ortaklık portföy değeri</b>	<b>7.679.485</b>	<b>-</b>	<b>100,19</b>
<b>Hazır değerler</b>	<b>8.865</b>		<b>0,12</b>
Kasa	-	-	-
Bankalar	8.865	100,00	-
Diğer hazır değerler	-	-	-
<b>Alacaklar</b>	<b>5.357</b>	<b>-</b>	<b>0,07</b>
Takastan alacaklar	-	-	-
Diğer alacaklar	5.357	100,00	0,07
<b>Diğer varlıklar</b>	<b>-</b>	<b>-</b>	<b>-</b>
<b>Borçlar</b>	<b>(44.262)</b>	<b>-</b>	<b>(0,58)</b>
Takasa borçlar	-	-	-
Yönetim ücreti	(26.139)	59,05	(0,34)
Ödenecek vergi	-	-	-
İhtiyatlar	-	-	-
Krediler	-	-	-
Diğer borçlar	(18.123)	40,95	(0,24)
<b>Toplam değer/net varlık değeri</b>	<b>7.649.445</b>	<b>100,00</b>	<b>100,00</b>
<b>Toplam katılma payı/pay sayısı</b>	<b>2.553.402</b>		
Yatırım fonları için kurucu tarafından iktisap edilen katılma payı	-		

**TÜRK EKONOMİ BANKASI A.Ş.**  
**A TİPİ KARMA FONU**

**YIL İÇİNDE YAPILAN GİDERLER**

(Tutarlar aksi belirtilmedikçe Türk Lirası ("TL") olarak ifade edilmiştir.)

	<b>31 Aralık 2014</b>
İhraç izni ücretleri	-
İlan giderleri	-
Sigorta ücretleri	-
Aracılık komisyon giderleri	5.205
Noter harç ve tasdik ücretleri	-
Fon yönetim ücretleri	333.516
Denetim ücretleri	5.057
Vergi, resim, harç vb giderler	-
Diğer giderler	9.696
	<b>353.474</b>

**TÜRK EKONOMİ BANKASI A.Ş.**  
**A TİPİ KARMA FONU**

**DİĞER AÇIKLAMALAR**

(Tutarlar aksi belirtilmedikçe Türk Lirası ("TL") olarak ifade edilmiştir.)

**A. Geçen Yıl İçinde Rüçhan Hakkı Kullanımı, Bedelsiz Pay Alımı, Temettü ve Anapara Tahsilatına İlişkin Açıklamalar**

Açıklama	Bds Oran	Tem Oran	Nominal
ISGYO	0,00%	5,00%	82.500,00
TAVHL	0,00%	54,78%	9.000,00
AKCNS	0,00%	75,43%	6.300,00
CIMSA	0,00%	115,40%	6.000,00
AKBNK	0,00%	11,67%	57.000,00
TSKB	0,00%	5,00%	85.000,00
TTRAK	0,00%	562,12%	1.950,00
ARCLK	0,00%	44,40%	15.000,00
ISCTR	0,00%	12,33%	57.500,00
SAHOL	0,00%	10,00%	28.000,00
YKBNK	0,00%	8,93%	20.000,00
HALKB	0,00%	22,01%	9.500,00
ENKAI	0,00%	8,50%	23.750,00
GARAN	0,00%	10,12%	30.000,00
TSKB	15,38%	0,00%	63.700,00
BIMAS	0,00%	50,00%	1.300,00
ENKAI	12,50%	0,00%	19.750,00
ISGYO	8,00%	0,00%	43.800,00
EREGL	0,00%	23,43%	31.600,00
COLA	0,00%	33,42%	2.550,00
TTKOM	0,00%	26,06%	19.800,00
ALARK	0,00%	6,80%	6.800,00
TRKCM	0,00%	4,08%	25.564,00
VAKBN	0,00%	4,00%	13.700,00
ANHYT	8,57%	0,00%	14.000,00
TRKCM	4,08%	0,00%	38.564,00
ENKAI	0,00%	8,00%	27.218,75
BIMAS	0,00%	30,00%	3.800,00
FROTO	0,00%	50,00%	2.650,00

**B. Geçen Yıl İçinde Yatırım Fonlarına İlişkin Mevzuatta Meydana Gelen Değişme ve Hukuki İhtilaflarla İlgili Açıklamalar**

- (i) Fon muhasebe kayıtlarını ve yasal finansal tablolarını TL cinsinden, Türk Ticaret Kanunu ("TTK"), Sermaye Piyasası Kurulu'nun ("SPK") yayınlamış olduğu tebliğler ve Vergi Usul Kanunu'na uygun olarak hazırlamaktadır. SPK, 30 Aralık 2013 tarihli Resmi Gazete'de yayımlanan, "Yatırım Fonlarının Finansal Raporlama Esaslarına İlişkin Tebliğ"i (II-14.2) ile finansal tablo ve raporların hazırlanıp sunulmasına ilişkin ilke ve kuralları belirlemiştir.

1 Temmuz 2014 tarihi itibarıyla, 19 Aralık 1996 tarihli ve 22852 sayılı Resmi Gazete'de yayımlanan "Yatırım Fonlarına İlişkin Esaslar Tebliğ (Seri VII, No:10)" yürürlükten kaldırılmış olup, 9 Temmuz 2013 tarihli 28702 sayılı Resmi Gazete'de yayımlanan "Yatırım Fonlarına İlişkin Esaslar Tebliğ (III-52.1)" yürürlüğe girmiştir.

**TÜRK EKONOMİ BANKASI A.Ş.**  
**A TİPİ KARMA FONU**

**PORTFÖYDEN SATIŞLAR**

(Tutarlar aksi belirtilmedikçe Türk Lirası ("TL") olarak ifade edilmiştir.)

---

Sermaye Piyasası Kurulu'nun yayınlamış olduğu Yatırım Fonlarının Finansal Raporlama Esaslarına İlişkin Tebliği (II-14.2)' nin "Portföy dağılım raporları" konulu 10. maddesinin (4) nolu bendi uyarınca, satış detaylarına yer verilmemiştir.

**TÜRK EKONOMİ BANKASI A.Ş.  
A TİPİ KARMA FONU**

**İTFALAR**

(Tutarlar aksi belirtilmedikçe Türk Lirası ("TL") olarak ifade edilmiştir.)

---

Sermaye Piyasası Kurulu'nun yayınlamış olduğu Yatırım Fonlarının Finansal Raporlama Esaslarına İlişkin Tebliği (II-14.2)' nin "Portföy dağılım raporları" konulu 10. maddesinin (4) nolu bendi uyarınca, itfa detaylarına yer verilmemiştir.



**TÜRK EKONOMİ BANKASI A.Ş.**  
**A TİPİ KARMA FONU**

**PORTFÖYE ALIŞLAR**

(Tutarlar aksi belirtilmedikçe Türk Lirası ("TL") olarak ifade edilmiştir.)

---

Sermaye Piyasası Kurulu'nun yayınlamış olduğu Yatırım Fonlarının Finansal Raporlama Esaslarına İlişkin Tebliği (II-14.2)' nin "Portföy dağılım raporları" konulu 10. maddesinin (4) nolu bendi uyarınca, alış detaylarına yer verilmemiştir.

**TÜRK EKONOMİ BANKASI A.Ş.**  
**A TİPİ KARMA FONU**

**FİYAT RAPORLARINA İLİŞKİN PORTFÖY DEĞERLEME ESASLARI**  
(Tutarlar aksi belirtilmedikçe Türk Lirası ("TL") olarak ifade edilmiştir.)

---

- 1) Portföydeki varlıkların değeri aşağıdaki esaslara göre tespit edilir:
  - a) Portföye alınan varlıklar alım fiyatlarıyla kayda geçirilir. Yabancı para cinsinden varlıkların alım fiyatı satın alma günündeki yabancı para cinsinden değerinin T.C. Merkez Bankası ("TCMB") döviz satış kuru ile çarpılması suretiyle bulunur.
  - b) Alış tarihinden başlamak üzere portföydeki varlıklardan;
    - 1) Borsada işlem görenler değerlendirme gününde borsada oluşan en son seans ağırlıklı ortalama fiyat veya oranlarla değerlendirilir. Şu kadar ki, kapanış seansı uygulaması bulunan piyasalarda işlem gören varlıkların değerlemesinde kapanış seansında oluşan fiyatlar, kapanış seansında fiyatın oluşmaması durumunda ise borsada oluşan en son seans ağırlıklı ortalama fiyatlar kullanılır.
    - 2) Borsada işlem görmeye birlikte değerlendirme gününde borsada alım satımına konu olmayan paylar son işlem tarihindeki borsa fiyatıyla; borçlanma araçları, ters repo ve repolar son işlem günündeki iç verim oranı ile değerlendirilir.
    - 3) Fon katılma payları, değerlendirme günü itibarıyla en son açıklanan fiyatları esas alınarak değerlendirilir.
    - 4) Vadeli mevduat, bileşik faiz oranı kullanılarak tahakkuk eden faizin anaparaya eklenmesi suretiyle değerlendirilir.
    - 5) Yabancı para cinsinden olanlar, TCMB tarafından ilgili yabancı para için belirlenen döviz alış kuru ile değerlendirilir.
    - 6) Türev araçlar nedeniyle teminat olarak verilen varlıklar da portföy değeri tablosunda gösterilir. Bu varlıklar teminatın türü dikkate alınarak bu maddedeki esaslar çerçevesinde değerlendirilir.
    - 7) Borsa dışı repo-ters repo sözleşmeleri, piyasa fiyatını en doğru yansıtabilecek şekilde güvenilir ve doğrulanabilir bir yöntemle değerlendirilir.
    - 8) (1) ile (7) nolu alt bentlerde belirtilenler dışında kalanlar, Kamu Gözetimi Muhasebe ve Denetim Standartları Kurumu ("KGK") tarafından yayımlanan Türkiye Muhasebe Standartları ("TMS") / Türkiye Finansal Raporlama Standartları ("TFRS") dikkate alınarak değerlendirilir. Değerleme esasları, yazılı karara bağlanır.
    - 9) (7) ve (8) nolu alt bentlerde yer alan yöntemlere ilişkin kararlar kurucunun yönetim kurulu tarafından alınır.
  - c) Endeks fonların portföylerinde yer alan varlıklardan; baz alınan endeks kapsamında bulunan varlıklar endeksin hesaplanmasında kullanılan esaslar, diğer varlıklar ise (b) bendinde belirtilen esaslar çerçevesinde değerlendirilir.
- 2) Fonun diğer varlık ve yükümlülükleri, KGK tarafından yayımlanan TMS/TFRS dikkate alınarak değerlendirilir. Şu kadar ki, fonun yabancı para cinsinden yükümlülükleri TCMB tarafından ilgili yabancı para için belirlenen döviz satış kuru ile çarpılması suretiyle değerlendirilir.

.....

TEB A.Ş. A TİPİ KARMA FONU  
FİNANSAL RAPORLARINDA  
FON MÜDÜRÜ'NÜN  
SORUMLULUK BEYANI

TEB A.Ş. A Tipi Karma Fonu' nun 01.01.2014-31.12.2014 hesap dönemindeki faaliyetleri ve finansal sonuçları 6362 sayılı Sermaye Piyasası Kurulu' nun yatırım fonlarına ilişkin düzenlemeleri, Fon İçtüzüğü hükümleri ve Yatırım Fonlarının Finansal Raporlama Esaslarına İlişkin Tebliğ (II-14.2) hükümlerine uygunluk çerçevesinde;


a) Finansal tablo ve portföy raporlarının tarafımdan incelendiği,

b) Görev ve sorumluluk alanında sahip olduğum bilgiler çerçevesinde, finansal tabloların ve portföy raporlarının önemli konularda gerçeğe aykırı bir açıklama veya açıklamanın yapıldığı tarih itibarıyla yanıltıcı olması sonucunu doğurabilecek herhangi bir eksiklik içermediği,

c) Görev ve sorumluluk alanında sahip oldukları bilgiler çerçevesinde, bu Tebliğ uyarınca hazırlanmış finansal tabloların fonun aktifleri, pasifleri, finansal durumu ve kâr ve zararı ile ilgili gerçek durumu dürüst bir biçimde yansıttığı ve portföy raporlarının fon içtüzüğüne, izahnamesine / ihraç belgesine ve mevzuata uygun olarak hazırlandığını,

Beyan ederim.

Fon Müdürü



Yalçın GİRAY ARICAN

TEB A.Ş. A TİPİ KARMA FONU  
FİNANSAL RAPORLARINDA  
KURUCU'NUN İÇ KONTROLDEN SORUMLU  
YÖNETİM KURULU ÜYESİNİN  
SORUMLULUK BEYANI

TEB A.Ş. A Tipi Karma Fonu' nun 01.01.2014-31.12.2014 hesap dönemindeki faaliyetleri ve finansal sonuçları 6362 sayılı Sermaye Piyasası Kurulu' nun yatırım fonlarına ilişkin düzenlemeleri, Fon İhtüzüğü hükümleri ve Yatırım Fonlarının Finansal Raporlama Esaslarına İlişkin Tebliğ (II-14.2) hükümlerine uygunluk çerçevesinde;

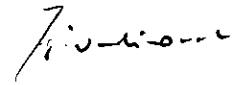
a) Finansal tablo ve portföy raporlarının tarafımdan incelendiği,

b) Görev ve sorumluluk alanında sahip olduğum bilgiler çerçevesinde, finansal tabloların ve portföy raporlarının önemli konularda gerçeğe aykırı bir açıklama veya açıklamanın yapıldığı tarih itibarıyla yanıltıcı olması sonucunu doğurabilecek herhangi bir eksiklik içermediği,

c) Görev ve sorumluluk alanında sahip oldukları bilgiler çerçevesinde, bu Tebliğ uyarınca hazırlanmış finansal tabloların fonun aktifleri, pasifleri, finansal durumu ve kâr ve zararı ile ilgili gerçek durumu dürüst bir biçimde yansıttığı ve portföy raporlarının fon ihtüzüğüne, izahnamesine / ihraç belgesine ve mevzuata uygun olarak hazırlandığını,

Beyan ederim.

Kurucunun İç Kontrol Den Sorumlu  
Yönetim Kurulu Üyesi



Jean-Milan GIVADINOVITCH