

**TÜRK EKONOMİ BANKASI A.Ş.
BOĞAZIÇI SERBEST YATIRIM FONU**

**1 OCAK - 31 ARALIK 2014 HESAP
DÖNEMİNE AİT FİNANSAL TABLOLAR VE
BAĞIMSIZ DENETÇİ RAPORU**



BAĞIMSIZ DENETÇİ RAPORU

Türk Ekonomi Bankası Anonim Şirketi Boğaziçi Serbest Yatırım Fonu Fon Kurulu'na

Finansal Tablolara İlişkin Rapor

1. Türk Ekonomi Bankası Anonim Şirketi Boğaziçi Serbest Yatırım Fonu'nun ("Fon") 31 Aralık 2014 tarihi itibarıyla hazırlanan ve ekte yer alan finansal durum tablosunu, aynı tarihte sona eren yıla ait kar veya zarar ve diğer kapsamlı gelir tablosunu, toplam değer/net varlık değeri değişim tablosunu, nakit akış tablosu ile önemli muhasebe politikalarını özetleyen dipnotlar ve diğer açıklayıcı notlardan oluşan ilişikteki finansal tablolarını denetlemiş bulunuyoruz.

Kurucunun Finansal Tablolara İlişkin Sorumluluğu

2. Kurucu; finansal tabloların Türkiye Muhasebe Standartları'na ("TMS") ve Sermaye Piyasası Kurulu'nca ("SPK") belirlenen esaslara uygun olarak hazırlanmasından, gerçeğe uygun bir biçimde sunumundan ve hata veya hile kaynaklı önemli yanlışlık içermeyen finansal tabloların hazırlanmasını sağlamak için gerekli gördüğü iç kontrolden sorumludur.

Bağımsız Denetçinin Sorumluluğu

3. Sorumluluğumuz, yaptığımız bağımsız denetime dayanarak, bu finansal tablolar hakkında görüş vermektir. Yaptığımız bağımsız denetim, Sermaye Piyasası Kurulu'nca yayımlanan bağımsız denetim standartlarına ve Kamu Gözetimi, Muhasebe ve Denetim Standartları Kurumu tarafından yayımlanan Türkiye Denetim Standartlarının bir parçası olan Bağımsız Denetim Standartlarına uygun olarak yürütülmüştür. Bu standartlar, etik hükümlere uygunluk sağlanmasını ve bağımsız denetimin, finansal tabloların önemli yanlışlık içerip içermediğine dair makul güvence elde etmek üzere planlanarak yürütülmesini gerektirmektedir.

Bağımsız denetim, finansal tablolardaki tutar ve açıklamalar hakkında denetim kanıtı elde etmek amacıyla denetim prosedürlerinin uygulanmasını içerir. Bu prosedürlerin seçimi, finansal tablolardaki hata veya hile kaynaklı "önemli yanlışlık" risklerinin değerlendirilmesi de dahil, bağımsız denetçinin mesleki muhakemesine dayanır. Bağımsız denetçi risk değerlendirmelerini yaparken, şartlara uygun denetim prosedürlerini tasarlamak amacıyla, Fon'un finansal tablolarının hazırlanması ve gerçeğe uygun sunumuyla ilgili iç kontrolü değerlendirir, ancak bu değerlendirme, Fon'un iç kontrolünün etkinliğine ilişkin bir görüş verme amacı taşımaz. Bağımsız denetim, bir bütün olarak finansal tabloların sunumunun değerlendirilmesinin yanı sıra, Fon Kurulu tarafından kullanılan muhasebe politikalarının uygunluğunun ve yapılan muhasebe tahminlerinin makul olup olmadığının değerlendirilmesini de içerir.

Bağımsız denetim sırasında temin ettiğimiz bağımsız denetim kanıtlarının, görüşümüzün oluşturulmasına yeterli ve uygun bir dayanak oluşturduğuna inanıyoruz.



Görüş

4. Görüşümüze göre, finansal tablolar, Türk Ekonomi Bankası Anonim Şirketi Boğaziçi Serbest Yatırım Fonu'nun 31 Aralık 2014 tarihi itibarıyla finansal durumunu ve aynı tarihte sona eren hesap dönemine ait finansal performansını ve nakit akışlarını TMS'ye ve SPK tarafından belirlenen esaslara (bkz dipnot 2) uygun olarak tüm önemli yönleriyle gerçeğe uygun bir biçimde sunmaktadır.


Görüşü Etkilemeyen, Dikkat Çekilmek İstenen Husus

5. Dipnot 2'de belirtildiği üzere, Fon'un finansal tabloları ilk defa 1 Ocak 2014 tarihinden itibaren denetime tabi tutulmuştur. Dolayısıyla Fon'un 1 Ocak -31 Aralık 2013 hesap dönemine ait finansal tabloları denetlenmemiştir.

Mevzuattan Kaynaklanan Diğer Yükümlülüklerle İlişkin Rapor

6. 6102 sayılı Türk Ticaret Kanunu'nun ("TTK") 402'nci maddesinin dördüncü fıkrası uyarınca, Fon'un 1 Ocak - 31 Aralık 2014 hesap döneminde defter tutma düzeninin, kanun ile fon iç tüzüğü'nün finansal raporlamaya ilişkin hükümlerine uygun olmadığına dair önemli bir hususa rastlanmamıştır.
7. TTK'nın 402'nci maddesinin dördüncü fıkrası uyarınca, Fon Kurulu tarafımıza denetim kapsamında istenen açıklamaları yapmış ve istenen belgeleri vermiştir.

Başaran Nas Bağımsız Denetim ve
Serbest Muhasebeci Mali Müşavirlik A.Ş.
a member of
PricewaterhouseCoopers T.C.


Zeynep Uras, SMMM
Sorumlu Denetçi

İstanbul, 27 Şubat 2015

TÜRK EKONOMİ BANKASI A.Ş.
BOĞAZIÇI SERBEST YATIRIM FONU

1 OCAK - 31 ARALIK 2014 HESAP DÖNEMİNE AİT FİNANSAL TABLOLAR

İÇİNDEKİLER	SAYFA
FİNANSAL DURUM TABLOSU (BİLANÇO).....	1
KAR VEYA ZARAR VE DİĞER KAPSAMLI GELİR TABLOSU.....	2
TOPLAM DEĞER/NET VARLIK DEĞERİ DEĞİŞİM TABLOSU.....	3
NAKİT AKIŞ TABLOSU	4
FİNANSAL TABLOLARA İLİŞKİN AÇIKLAYICI DİPNOTLAR	5-22
DİPNOT 1 FON HAKKINDA GENEL BİLGİLER.....	5-6
DİPNOT 2 FİNANSAL TABLOLARIN SUNUMUNA İLİŞKİN ESASLAR	6-12
DİPNOT 3 BÖLÜMLERE GÖRE RAPORLAMA	13
DİPNOT 4 İLİŞKİLİ TARAF AÇIKLAMALARI	13
DİPNOT 5 TERS REPO ALACAKLARI VE REPO BORÇLARI	13
DİPNOT 6 ALACAK VE BORÇLAR	14
DİPNOT 7 KARŞILIKLAR, KOŞULLU VARLIK VE BORÇLAR	14
DİPNOT 8 NİTELİKLERİNE GÖRE GİDERLER.....	14
DİPNOT 9 FİNANSAL VARLIKLAR	15
DİPNOT 10 FİYAT RAPORUNDAKİ VE FİNANSAL DURUM TABLOSUNDAKİ TOPLAM DEĞER/ NET VARLIK DEĞERİ MUTABAKATI	15
DİPNOT 11 HASILAT.....	16
DİPNOT 12 ESAS FAALİYETLERDEN DİĞER GELİRLER VE GİDERLER	16
DİPNOT 13 KUR DEĞİŞİMİNİN ETKİLERİ.....	16
DİPNOT 14 TÜREV ARAÇLAR.....	16
DİPNOT 15 FİNANSAL ARAÇLAR	17-18
DİPNOT 16 RAPORLAMA DÖNEMİNDEN SONRAKİ OLAYLAR.....	18
DİPNOT 17 NAKİT AKIŞ TABLOSUNA İLİŞKİN AÇIKLAMALAR.....	19
DİPNOT 18 TOPLAM DEĞER/NET VARLIK DEĞERİ DEĞİŞİM TABLOSUNA İLİŞKİN AÇIKLAMALAR ..	20
DİPNOT 19 FİNANSAL ARAÇLARDAN KAYNAKLANAN RİSKLERİN NİTELİĞİ VE DÜZEYİ	20-21
DİPNOT 20 FİNANSAL TABLOLARI ÖNEMLİ ÖLÇÜDE ETKİLEYEN YA DA FİNANSAL TABLOLARIN AÇIK YORUMLANABİLİR VE ANLAŞILABİLİR OLMASI AÇISINDAN AÇIKLANMASI GEREKLİ OLAN DİĞER HUSUSLAR.....	22

TÜRK EKONOMİ BANKASI A.Ş.
BOĞAZIÇI SERBEST YATIRIM FONU

BAĞIMSIZ DENETİMDEN GEÇMİŞ 31 ARALIK 2014 TARİHİ İTİBARIYLA
FİNANSAL DURUM TABLOSU (BİLANÇO)

(Tüm tutarlar Türk Lirası ("TL") olarak gösterilmiştir.)

	Dipnot referansları	Bağımsız denetimden geçmiş 31 Aralık 2014	Bağımsız denetimden geçmemiş 31 Aralık 2013
Varlıklar			
Nakit ve nakit benzerleri	17	17.343.145	89.519
Finansal varlıklar	15	114.802.467	1.141.745
Toplam varlıklar		132.145.612	1.231.264
Yükümlülükler			
Diğer borçlar	6	139.349	15.307
Toplam yükümlülükler		139.349	15.307
Toplam değeri/Net varlık değeri		132.006.263	1.215.957

Sayfa 5 ile 22 arasındaki açıklama ve dipnotlar bu finansal tabloların tamamlayıcı bir parçasıdır.

TÜRK EKONOMİ BANKASI A.Ş.
BOĞAZIÇI SERBEST YATIRIM FONU

BAĞIMSIZ DENETİMDEN GEÇMİŞ
31 ARALIK 2014 TARİHİNDE SONA EREN YILA AİT
KAR VEYA ZARAR VE DİĞER KAPSAMLI GELİR TABLOSU
(Tüm tutarlar Türk Lirası ("TL") olarak gösterilmiştir.)

	Dipnot referansları	Bağımsız denetimden geçmiş 1 Ocak - 31 Aralık 2014	Bağımsız denetimden geçmemiş 1 Ocak - 31 Aralık 2013
KAR VEYA ZARAR KISMI			
Faiz gelirleri	11	3.111.687	74.069
Finansal varlık ve yükümlülüklerle ilişkin gerçekleşmiş zarar	11	-	(6.594)
Finansal varlık ve yükümlülüklerle ilişkin gerçekleşmemiş kar	11	10.609.967	4.550
Net yabancı para çevrim farkı geliri		890.247	247
Esas faaliyetlerden diğer gelirler	12	-	7
Esas faaliyet gelirleri		14.611.901	72.279
Yönetim ücretleri	8	(632.865)	(17.541)
Saklama ücretleri	8	(24.318)	(6.606)
Denetim ücretleri	8	-	-
Kurul ücretleri	8	(15.033)	(235)
Komisyon ve diğer işlem ücretleri	8	(235)	(1.137)
Esas faaliyetlerden diğer giderler	12	(2)	(2.759)
Esas faaliyet giderleri		(672.453)	(28.278)
Esas faaliyet karı		13.939.448	44.001
Finansman giderleri			
Net dönem karı		13.939.448	44.001
DİĞER KAPSAMLI GELİR KISMI			
Kar veya zararda yeniden sınıflandırılmayacaklar			
Kar veya zararda yeniden sınıflandırılacaklar			
Diğer kapsamlı gelir			
Toplam değerde/net varlık değerinde artış		13.939.448	44.001

Sayfa 5 ile 22 arasındaki açıklama ve dipnotlar bu finansal tabloların tamamlayıcı bir parçasıdır.

TÜRK EKONOMİ BANKASI A.Ş.
BOĞAZIÇI SERBEST YATIRIM FONU

BAĞIMSIZ DENETİMDEN GEÇMİŞ
31 ARALIK 2014 TARİHİNDE SONA EREN YILA AİT
TOPLAM DEĞER/NET VARLIK DEĞERİ DEĞİŞİM TABLOSU
(Tüm tutarlar Türk Lirası ("TL") olarak gösterilmiştir.)

	Dipnot referansları	Bağımsız denetimden geçmiş 1 Ocak - 31 Aralık 2014	Bağımsız denetimden geçmemiş 1 Ocak - 31 Aralık 2013
1 Ocak itibarıyla toplam değeri/ net varlık değeri		1.215.957	1.171.956
Toplam değerinde/net varlık değerinde artış		13.939.448	44.001
Katılma payı ihraç tutarı	18	126.971.661	-
Katılma payı iade tutarı	18	(10.120.803)	-
31 Aralık itibarıyla toplam değeri/ net varlık değeri		132.006.263	1.215.957

Sayfa 5 ile 22 arasındaki açıklama ve dipnotlar bu finansal tabloların tamamlayıcı bir parçasıdır.

TÜRK EKONOMİ BANKASI A.Ş.
BOĞAZIÇI SERBEST YATIRIM FONU

BAĞIMSIZ DENETİMDEN GEÇMİŞ 31 ARALIK 2014
TARİHİNDE SONA EREN YILA AİT NAKİT AKIŞ TABLOSU
(Tüm tutarlar Türk Lirası ("TL") olarak gösterilmiştir.)

	Dipnot referansları	Bağımsız denetimden geçmiş 1 Ocak - 31 Aralık 2014	Bağımsız denetimden geçmemiş 1 Ocak - 31 Aralık 2013
A. İşletme faaliyetlerden nakit akışları			
Net dönem karı		13.939.448	44.001
Net dönem karı mutabakatı ile ilgili düzeltmeler:			
- Faiz gelirleri ve giderleri ile ilgili düzeltmeler		(3.112.282)	(73.919)
- Gerçekleşmemiş Yabancı Para Farkları Düzeltmeleri		(890.247)	(248)
- Gerçeğe uygun değer kayıpları/kazançları ile ilgili düzeltmeler		(10.609.967)	(4.550)
İşletme sermayesinde gerçekleşen değişimler			
-Finansal varlıklardaki değişim		(103.050.756)	(1.137.187)
-İşletme sermayesinde gerçekleşen diğer artış/azalışla ilgili düzeltmeler		124.042	2.629
Faaliyetlerden elde edilen nakit akışları		(103.599.762)	(1.169.274)
Alınan faiz		3.111.687	74.069
Faaliyetlerde kullanılan net nakit		(100.488.075)	(1.095.205)
B. Finansman faaliyetlerden nakit akışları:			
Katılma payı ihraçlarından elde edilen nakit	18	126.971.661	-
Katılma payı iadeleri için ödenen nakit	18	(10.120.803)	-
Finansman faaliyetlerden sağlanan net nakit		116.850.858	-
Yabancı para çevrim farklarının etkisinden önce nakit ve nakit benzerlerindeki net artış/(azalış) (A+B)		16.362.783	(1.095.205)
C. Yabancı para çevrim farklarının nakit ve nakit benzerleri üzerindeki etkisi		890.247	248
D. Nakit ve nakit benzerlerindeki net artış (A+B+C)		17.253.030	1.094.957
E. Dönem başı nakit ve nakit benzeri değerleri	17	89.500	1.184.457
Dönem sonu nakit ve nakit benzeri değerleri (D+E)	17	17.342.530	89.500

Sayfa 5 ile 22 arasındaki açıklama ve dipnotlar bu finansal tabloların tamamlayıcı bir parçasıdır

**TÜRK EKONOMİ BANKASI A.Ş.
BOĞAZIÇI SERBEST YATIRIM FONU**

**31 ARALIK 2014 TARİHİNDE SONA EREN YILA AİT
FİNANSAL TABLOLARA İLİŞKİN AÇIKLAYICI DİPNOTLAR**
(Tutarlar aksi belirtilmedikçe Türk Lirası ("TL") olarak ifade edilmiştir.)

1 - FON HAKKINDA GENEL BİLGİLER

A. FON HAKKINDA GENEL BİLGİLER

Türk Ekonomi Bankası A.Ş. Boğaziçi Serbest Yatırım Fonu ("Fon") serbest yatırım fonu'dur.

Türk Ekonomi Bankası A.Ş. tarafından 2499 sayılı Sermaye Piyasası Kanunu'nun ("SPK") 37. ve 38. maddelerine dayanılarak ve kendi iç tüzük hükümlerine göre yönetilmek üzere halktan katılma payları karşılığı toplanacak paralarla, katılma payları sahipleri hesabına, riskin dağıtılması ve inançlı mülkiyet esaslarına göre sermaye piyasası araçlarından oluşan portföylü işletmek amacıyla SPK'nın 28 Haziran 2010 tarihli ve B.02.1.SPK.0.15.-606 sayılı iznine dayanarak 14 Temmuz 2010 tarihinde 7606 sayılı Türkiye Ticaret Sicil Gazetesinde 189356/136872 sicil numarası altında kaydedilerek Türk Ekonomi Bankası A.Ş. Boğaziçi Serbest Yatırım Fonu ("Fon") kurulmuştur.

Fon Kurucusu, Yöneticisi ve Saklayıcı Kurum ile ilgili bilgiler aşağıdaki gibidir:

Kurucu:

TEB Kampüs C ve D Blok Saray Mah.
Sokullu Cad. No:7/A-7/B 34768 Ümraniye / İstanbul

Yönetici:

TEB Portföy Yönetimi A.Ş.
Gayrettepe Mahallesi, Yener Sokak, No:1 34353 Beşiktaş/İstanbul

Aracı Kuruluş:

TEB Yatırım Menkul Değerler A.Ş.
TEB Kampüs D Blok Saray Mah. Küçüksu Cad. Sokullu Sok. No:7 Ümraniye / İstanbul

Saklayıcı Kurum:

İstanbul Takas ve Saklama Bankası A.Ş..
Şişli Merkez Mahallesi, Merkez Caddesi, No: 6 34381 Şişli / İstanbul

Fon'un, 31 Aralık 2014 tarihinde sona eren yıla ait finansal tabloları 27 Şubat 2015 tarihinde Kurucu'nun Yönetim Kurulu tarafından onaylanmıştır.

B. FON'UN YÖNETİM STRATEJİSİ

20 No'lu dipnotta detaylı bir şekilde açıklandığı üzere Fon 9 Temmuz 2013 tarihli ve 28702 sayılı "Yatırım Fonlarına İlişkin Esaslar Tebliği" kapsamında uyum sürecinde bulunmakta ve yatırım stratejisini de bu kapsamda sürdürmektedir.

Fon, orta ve uzun vadede, aynı vadedeki mevduat, devlet tahvili ve hazine bonusu faizlerinin üzerinde bir getiri elde etmeyi hedefler. Bu hedefe ulaşmak için ağırlıklı olarak Türkiye'de yerleşik şirketlerin yurt dışında ihraç ettikleri borçlanma araçlarına yatırım yapar. Bununla birlikte, piyasa koşulları çerçevesinde gerek gördüğünde yurt içinde ihraç edilmiş kamu ve özel sektör borçlanma araçlarını da kullanır. Aynı şekilde, fonun genel stratejisine uygun olarak, Vadeli İşlemler Borsası'nda işlem gören vadeli işlem sözleşmeleri de kullanılabilir.

TÜRK EKONOMİ BANKASI A.Ş.
BOĞAZIÇI SERBEST YATIRIM FONU

31 ARALIK 2014 TARİHİNDE SONA EREN YILA AİT
FİNANSAL TABLOLARA İLİŞKİN AÇIKLAYICI DİPNOTLAR
(Tutarlar aksi belirtilmedikçe Türk Lirası ("TL") olarak ifade edilmiştir.)

1 - FON HAKKINDA GENEL BİLGİLER (Devamı)

Bu amaçla fon farklı stratejileri birlikte uygulayacak ve farklı piyasalar ve/veya yatırım araçları arasındaki pozitif/negatif getiri korelasyonlarını değerlendirerek; fırsat gördüğünde borsalar ve/veya tezgah üstü piyasalarda alım ve satımı yapılabilen opsiyon sözleşmeleri dahil, Tebliğ'in 4 ve 43/b maddeleri çerçevesindeki araçları portföyüne alabilecektir. Bu süreçte ayrıca, kredili menkul kıymet işlemleri, açığa satış ve ödünç menkul kıymet işlemleri gibi alternatif teknikleri de belirli sınırlar dahilinde kullanabilecektir. Fon'un varlık dağılımının belirlenmesi sürecinde Fon Kurulu yetkili olacaktır. Fon Kurulu bu yetkisini kullanırken, Türkiye ekonomisinin makro ekonomik analizi ve uluslararası piyasalardaki gelişmeler ile bu gelişmelerin para ve sermaye piyasası araçları üzerindeki kısa, orta ve uzun dönemli etkileri değerlendirecektir. Söz konusu değerlendirme yapılırken, Fonun risk ve getiri dengesi gözlemlenecektir.

2 - FİNANSAL TABLOLARIN SUNUMUNA İLİŞKİN ESASLAR

A. SUNUMA İLİŞKİN TEMEL ESASLAR

(a) Uygulanan muhasebe standartları ve TMS'ye uygunluk beyanı

Bu finansal tablolar Sermaye Piyasası Kurulu'nun ("SPK") 30 Aralık 2013 tarih ve 28867 (mükerrer) sayılı Resmi Gazete'de yayımlanan seri II-14.2 No'lu ("Tebliğ") hükümlerine uygun olarak hazırlanmış olup Tebliğ'in 5. maddesine istinaden Kamu Gözetimi Muhasebe ve Denetim Standartları Kurumu ("KGK") tarafından yürürlüğe konulmuş olan Türkiye Muhasebe Standartları ("TMS") esas alınmıştır. Bununla birlikte Fon'un portföyündeki varlıkların gerçeğe uygun değer ölçümlerinde Tebliğ'in 9. maddesinde belirtilen değerlendirme ilkeleri esas alınmıştır (Dipnot 2.i).

Fon'un finansal tabloları ve dipnotları, SPK tarafından 30 Aralık 2013 tarihli bülten ile açıklanan formatlara uygun olarak ve zorunlu kılınan bilgiler dahil edilerek sunulmuştur.

Fon muhasebe kayıtlarının tutulmasında ve kanuni finansal tabloların hazırlanmasında, SPK tarafından çıkarılan prensiplere ve şartlara, Fon içtüzüğünde belirtilen hükümlere, Türk Ticaret Kanunu ("TTK"), vergi mevzuatı ve Maliye Bakanlığı tarafından çıkarılan Tekdüzen Hesap Planı şartlarına uymaktadır. Bu finansal tablolar, gerçeğe uygun değerleri ile gösterilen finansal varlık ve yükümlülüklerinin dışında tarihi maliyet esasına göre hazırlanmış, kanuni kayıtlara TMS uyarınca doğru sunumun yapılması amacıyla gerekli düzeltme ve sınıflandırmalar yansıtılarak düzenlenmiştir.

(b) Yeni standartlar, değişiklikler ve yorumlar

Fon, KGK tarafından yayınlanan ve 1 Ocak 2014 tarihinden itibaren geçerli olan yeni ve revize edilmiş standartlar ve yorumlardan kendi faaliyet konusu ile ilgili olanları uygulamıştır.

Yıllık raporlama dönemi sonu 31 Aralık 2014 olan finansal tablolarda geçerli yeni standartlar, değişiklikler ve yorumlar:

- TMS 32'deki değişiklik, " Finansal Araçlar"; 'varlık ve yükümlülüklerin mahsup edilmesi'; 1 Ocak 2014 tarihinde veya bu tarihten sonra başlayan yıllık raporlama dönemlerinde geçerlidir. Bu değişiklikler, TMS 32 'Finansal Araçlar: Sunum' uygulamasına yardımcı olmak için vardır ve bilançodaki finansal varlıkların ve yükümlülüklerin mahsup edilmesi için gerekli bazı unsurları ortaya koymaktadır.

TÜRK EKONOMİ BANKASI A.Ş.
BOĞAZIÇI SERBEST YATIRIM FONU

31 ARALIK 2014 TARİHİNDE SONA EREN YILA AİT
FİNANSAL TABLOLARA İLİŞKİN AÇIKLAYICI DİPNOTLAR
(Tutarlar aksi belirtilmedikçe Türk Lirası ("TL") olarak ifade edilmiştir.)

2 - FİNANSAL TABLOLARIN SUNUMUNA İLİŞKİN ESASLAR (Devamı)

- TMS 36'daki değişiklik, 'Varlıklarda değer düşüklüğü' geri kazanılabilir tutar açıklamalarına ilişkin, 1 Ocak 2014 tarihinde veya bu tarihten sonra başlayan yıllık raporlama dönemlerinde geçerlidir. Bu değişiklikler, değer düşüklüğüne uğramış varlığın, geri kazanılabilir değeri, gerçeğe uygun değerinden satış için gerekli masrafları düşülmesi ile bulunmuşsa; geri kazanılabilir değer ile ilgili bilgilerin açıklanmasına ilişkin ek açıklamalar getirmektedir.
- TMS 39'daki değişiklik 'Finansal Araçlar': Muhasebeleştirilmesi ve ölçümü' - 'türev araçların yenilenmesi ve finansal riskten korunma uygulamasının sürdürülmesi'; 1 Ocak 2014 tarihinde veya bu tarihten sonra başlayan yıllık raporlama dönemlerinde geçerlidir. Bu değişiklik, kanun ve yönetmelik gereği, finansal riskten korunma muhasebesi aracı olarak sınıflanan bir türev ürünün, taraflarının değişmesi veya karşı tarafın yenilenmesi durumunda, belli şartlar sağlandığı takdirde, bu türev ürüne riskten korunma muhasebesi yapılmasına devam edilmesine izin vermektedir.
- TFRYK 21 -'Vergi ve Vergi Benzeri Yükümlülükler'
- TFRS 10, 12 ve TMS 27'deki 'Yatırım İşletmelerinin Konsolidasyonu ile ilgili Değişiklikler'

31 Aralık 2014 tarihi itibarıyla yayımlanmış ancak 1 Ocak 2015 tarihinden sonra yürürlüğe girecek olan, finansal tablolarda etkisi olacak standartlar ve değişiklikler:

- Yıllık iyileştirmeler 2012: 1 Temmuz 2014 tarihinde veya bu tarihten sonra başlayan yıllık raporlama dönemlerinde geçerlidir. İyileştirme projesi 2010-2012 dönem aşağıda yer alan 7 standarda değişiklik getirmiştir:
 - TFRS 2, Hisse Bazlı Ödemeler
 - TFRS 3, İşletme Birleşmeleri
 - TFRS 8, Faaliyet Bölümleri
 - TFRS 13, Gerçeğe Uygun Değer Ölçümü
 - TMS 16, Maddi Duran Varlıklar ve TMS 38, Maddi Olmayan Duran Varlıklar
 - TFRS 9, Finansal Araçlar; TMS 37, Karşılıklar, Şarta Bağlı Varlık ve Yükümlülükler
 - TMS 39, Finansal Araçlar - Muhasebeleştirme ve Ölçüm

TÜRK EKONOMİ BANKASI A.Ş.
BOĞAZIÇI SERBEST YATIRIM FONU

31 ARALIK 2014 TARİHİNDE SONA EREN YILA AİT
FİNANSAL TABLOLARA İLİŞKİN AÇIKLAYICI DİPNOTLAR
(Tutarlar aksi belirtilmedikçe Türk Lirası ("TL") olarak ifade edilmiştir.)

2 - FİNANSAL TABLOLARIN SUNUMUNA İLİŞKİN ESASLAR (Devamı)

- Yıllık iyileştirmeler 2013; 1 Temmuz 2014 tarihinde veya bu tarihten sonra başlayan yıllık raporlama dönemlerinde geçerlidir. İyileştirme projesi 2011-12-13 dönem aşağıda yer alan 4 standarda değişiklik getirmiştir:
 - TFRS 1, TFRS'nin İlk Uygulaması
 - TFRS 3, İşletme Birleşmeleri
 - TFRS 13, Gerçeğe Uygun Değer Ölçümü
 - TMS 40, Yatırım Amaçlı Gayrimenkuller
- TFRS 14, "Regülasyona tabi ertelenen hesaplar"
- TFRS 11, "Müşterek Anlaşmalar"daki değişiklik:
- TMS 16 ve TMS 38'deki değişiklik:
- TMS 27 "Bireysel finansal tablolar"
- TFRS 10 "Konsolide finansal tablolar" ve TMS 28 "İştiraklerdeki ve iş ortaklıklarındaki yatırımlar"
- TFRS 15 'Müşterilerle yapılan sözleşmelerden doğan hasılat'
- TFRS 9, "Finansal araçlar", 1 Ocak 2018 tarihinde veya bu tarihten sonra başlayan yıllık raporlama dönemlerinde geçerlidir. Bu standart TMS 39'un yerini almaktadır. Finansal varlıklar ve yükümlülüklerin sınıflandırması ve ölçülmesi ile ilgili zorunlulukları ve aynı zamanda şuanda kullanılmakta olan, gerçekleşen değer düşüklüğü zararı modelinin yerini alacak olan beklenen kredi riski modelini de içermektedir.
- TMS 16 "Maddi duran varlıklar", ve TMS 41 "Tarımsal faaliyetler", standartlarındaki meyve veren bitkilere ilişkin değişikliklik,
- TMS 19'daki değişiklik, "Tanımlanmış fayda planları"
- Yıllık iyileştirmeler 2014: 1 Ocak 2016 tarihinde veya bu tarihten sonra başlayan yıllık raporlama dönemlerinde geçerlidir. İyileştirmeler 4 standarda değişiklik getirmiştir:
 - TFRS 5, 'Satış amaçlı elde tutulan duran varlıklar ve durdurulan faaliyetler', satış methodlarına ilişkin değişiklik
 - TFRS 7, 'Financial araçlar: Açıklamalar', TFRS 1'e bağlı olarak yapılan, hizmet sözleşmelerine ilişkin değişiklik
 - TMS 19, 'Çalışanlara sağlanan faydalar' iskonto oranlarına ilişkin değişiklik
 - TMS 34, 'Ara dönem finansal raporlama' bilgilerin açıklanmasına ilişkin değişiklik.

Kurucu, yukarıdaki Standart ve Yorumların uygulanmasının gelecek dönemlerde Fon'un finansal tabloları üzerinde önemli bir etki yaratmayacağı görüşündedir.

(c) Karşılaştırmalı bilgiler ve önceki dönem tarihli finansal tabloların düzeltilmesi

Fon muhasebe kayıtlarının tutulmasında ve kanuni finansal tablolarının hazırlanmasında SPK tarafından çıkarılan prensipler ve şartlara, yürürlükteki ticari ve mevzuat ile SPK'nın tebliğlerine uymaktadır.

Finansal durum ve performans trendlerinin tespitine imkan vermek üzere, Fon'un finansal tabloları önceki dönemle karşılaştırmalı olarak hazırlanmaktadır. Fon, 31 Aralık 2014 tarihi itibarıyla finansal durum tablosunu, 31 Aralık 2013 tarihi itibarıyla hazırlanmış finansal durum tablosu ile 1 Ocak - 31 Aralık 2014 hesap dönemine ait kar veya zarar ve diğer kapsamlı gelir tablosu, toplam değer/net varlık değeri değişim tablosu ve nakit akış tablosunu ise 1 Ocak - 31 Aralık 2013 hesap dönemi ile karşılaştırmalı olarak düzenlemiştir. Gerek görüldüğü takdirde cari dönem finansal tabloların sunumu ile uygunluk sağlanması açısından karşılaştırmalı bilgiler yeniden düzenlenmektedir.

Karşılaştırmalı bilgiler verilmekle birlikte, Fon'un finansal tabloları ilk defa 1 Ocak 2014 tarihinden itibaren denetime tabi tutulmuştur. Dolayısıyla Fon'un 1 Ocak -31 Aralık 2013 hesap dönemine ait finansal tabloları denetlenmemiştir.

TÜRK EKONOMİ BANKASI A.Ş.
BOĞAZIÇI SERBEST YATIRIM FONU

31 ARALIK 2014 TARİHİNDE SONA EREN YILA AİT
FİNANSAL TABLOLARA İLİŞKİN AÇIKLAYICI DİPNOTLAR
(Tutarlar aksi belirtilmedikçe Türk Lirası ("TL") olarak ifade edilmiştir.)

2 - FİNANSAL TABLOLARIN SUNUMUNA İLİŞKİN ESASLAR (Devamı)

(d) Netleştirme/Mahsup

Finansal varlık ve yükümlülükler, gerekli kanuni hak olması, söz konusu varlık ve yükümlülükleri net olarak değerlendirmeye niyet olması veya varlıkların elde edilmesi ile yükümlülüklerin yerine getirilmesinin birbirini takip ettiği durumlarda net olarak gösterilirler.

(e) Raporlama Para Birimi

Fon'un finansal tabloları, faaliyette bulunduğu temel ekonomik çevrede geçerli olan para birimi (fonksiyonel para birimi) ile sunulmuştur. İşletmenin finansal durumu ve faaliyet sonucu, Fon'un geçerli para birimi olan ve finansal tablo için sunum para birimi olan TL cinsinden ifade edilmiştir.

B. MUHASEBE TAHMİNLERİNDEKİ DEĞİŞİKLİKLER VE HATALAR

Muhasebe politikalarında yapılan önemli değişiklikler ve tespit edilen önemli muhasebe hataları geriye dönük olarak uygulanır ve önceki dönem finansal tabloları yeniden düzenlenir. Muhasebe tahminlerindeki değişiklikler, yalnızca bir döneme ilişkin ise, değişikliğin yapıldığı cari dönemde, gelecek dönemlere ilişkin ise, hem değişikliğin yapıldığı dönemde hem de gelecek dönemde, ileriye yönelik olarak uygulanır.

C. ÖNEMLİ MUHASEBE POLİTİKALARININ ÖZETİ

(a) Nakit ve nakit benzerleri

Nakit ve nakit benzeri kalemleri, nakit para, vadesiz mevduat ve Borsa Para Piyasasından alacaklardan oluşmaktadır. Vadeli İşlem ve Opsiyon Piyasası ("VİOP") işlemleri için teminat olarak verilen ve bilanço tarihi itibarıyla açık bulunan işlemlerin değerlemesi sonucu hesaplanan tutarlar teminata verilen nakit ve nakit benzerleri hesabında muhasebeleştirilmektedir. (Dipnot 17).

(b) Ters repo alacakları

Geri almak kaydıyla satılan menkul kıymetler ("repo") finansal tablolara yansıtılır ve karşı tarafa olan yükümlülük "Repo borçları" hesabına kaydedilir. Geri satmak kaydıyla alınan menkul kıymetler ("ters repo"), satış ve geri alış fiyatı arasındaki farkın iç iskonto oranı yöntemine göre döneme isabet eden kısmının ters repoların maliyetine eklenmesi suretiyle "Ters repo alacakları" hesabına ters repo alacakları olarak kaydedilir (Dipnot 5).

**TÜRK EKONOMİ BANKASI A.Ş.
BOĞAZIÇI SERBEST YATIRIM FONU**

**31 ARALIK 2014 TARİHİNDE SONA EREN YILA AİT
FİNANSAL TABLOLARA İLİŞKİN AÇIKLAYICI DİPNOTLAR**
(Tutarlar aksi belirtilmedikçe Türk Lirası ("TL") olarak ifade edilmiştir.)

2 - FİNANSAL TABLOLARIN SUNUMUNA İLİŞKİN ESASLAR (Devamı)

(c) Finansal varlıklar

Fon, menkul kıymetlerini "alım-satım amaçlı" menkul kıymetler olarak sınıflandırmakta ve muhasebeleşirmektedir. Finansal varlıkların sınıflandırılması Fon yönetimi tarafından satın alma amaçları dikkate alınarak, elde edildikleri tarihlerde kararlaştırılmaktadır.

Tüm finansal varlıklar, ilk olarak bedelin gerçeğe uygun değeri olan ve yatırımla ilgili satın alma masrafları da dahil olmak üzere maliyet bedelleri üzerinden gösterilmektedir.

Kayıtlara ilk alındıktan sonra alım-satım amaçlı finansal varlıklar gerçeğe uygun değerleriyle değerlendirilmektedir. Alım satım amaçlı finansal varlıkların makul değerindeki değişiklik sonucu ortaya çıkan kar veya zarar ve finansal varlıklardan elde edilen faiz ve kupon gelirleri gelir tablosunda "Gerçeğe uygun değeri kar/zarara yansıtılan finansal varlık ve yükümlülüklerdeki diğer net değişim" hesabına dahil edilmektedir.

Alım satım amaçlı menkul kıymetleri elde tutarken kazanılan faizler faiz geliri olarak finansal tablolara yansıtılmaktadır. Temettü alacakları ise ayrı olarak temettü gelirleri şeklinde finansal tablolarda gösterilmektedir.

Tüm yatırım amaçlı menkul kıymetler işlem tarihlerinde finansal tablolara yansıtılmaktadır (Dipnot 9).

(d) Takas alacakları ve borçları

"Takas alacakları" kalemi altında Fon'un bilanço tarihinden önceki iki iş gününde sattığı menkul kıymetlerden kaynaklanan alacaklar bulunmaktadır.

"Takas borçları" kalemi altında Fon'un bilanço tarihinden önceki iki iş gününde aldığı menkul kıymetlerden kaynaklanan borçlar bulunmaktadır.

TÜRK EKONOMİ BANKASI A.Ş.
BOĞAZIÇI SERBEST YATIRIM FONU

31 ARALIK 2014 TARİHİNDE SONA EREN YILA AİT
FİNANSAL TABLOLARA İLİŞKİN AÇIKLAYICI DİPNOTLAR
(Tutarlar aksi belirtilmedikçe Türk Lirası ("TL") olarak ifade edilmiştir.)

2 - FİNANSAL TABLOLARIN SUNUMUNA İLİŞKİN ESASLAR (Devamı)

(e) Kur değişiminin etkileri

Yabancı para cinsinden olan işlemler, işlemin yapıldığı tarihte geçerli olan kurdan; yabancı para cinsinden olan parasal varlık ve borçlar ise, dönem sonu Türkiye Cumhuriyet Merkez Bankası döviz alış kurundan Türk lirasına çevrilmiştir. Yabancı para cinsinden olan kalemlerin çevrimi sonucunda ortaya çıkan gelir ve giderler, ilgili yılın kar veya zarar ve diğer kapsamlı gelir tablosuna dahil edilmiştir.

(f) Bilanço tarihinden sonraki olaylar

Bilanço tarihinden sonraki olaylar, dönem karına ilişkin herhangi bir duyuru veya diğer seçilmiş finansal bilgilerin kamuya açıklanmasından sonra ortaya çıkmış olsalar bile, bilanço tarihi ile bilançonun yayımı için yetkilendirilme tarihi arasındaki tüm olayları kapsar. Fon, bilanço tarihinden sonraki düzeltme gerektiren olayların ortaya çıkması durumunda, finansal tablolara alınan tutarları bu yeni duruma uygun şekilde düzeltir.

(g) Vergi karşılığı

193 Sayılı Gelir Vergisi Kanunu'nun ("GVK") Geçici 67. maddesinde 7 Temmuz 2006 tarihinde 5527 sayılı yasa ile yapılan değişiklik ve bu değişiklik çerçevesinde yayınlanan 23 Temmuz 2006 tarih ve 26237 sayılı Resmî Gazete'de yayınlanan karar ile Sermaye Piyasası Kanunu'na göre kurulan menkul kıymetler yatırım fonları (borsa yatırım fonları ile konut finansman fonları ve varlık finansman fonları dahil) ile menkul kıymetler yatırım ortaklıklarının portföy işletmeciliği kazançları üzerinden yapılacak tevkifat oranı değişiklik tarihinden 1 Ekim 2006 tarihine kadar %10, 1 Ekim 2006 tarihinden itibaren %0 olarak değiştirilmiştir.

(h) Gelir/giderin tanınması

Fon menkul kıymetlerinin dönem sonu itibarıyla aşağıdaki değerlendirme ilkelerine göre değerlendirilmesi sonucunda ortaya çıkan değerlendirme farkları, kar veya zarar ve diğer kapsamlı gelir tablosuna "Finansal varlık ve yükümlülüklerle ilişkin gerçekleşmemiş kar/zarar" hesabına kaydedilir.

Bilançoda bulunan finansal varlıkların, alım ve satımı, fon paylarının alım ve satımı, fonun gelir ve giderleri ile fonun diğer işlemleri yapıldıkları gün itibarıyla muhasebeleştirilir. Fon'dan satılan bir menkul kıymet satış günü değeri (alış bedeli ve satış gününe kadar oluşan değer artış veya azalışları toplamı) üzerinden "Finansal varlıklar" hesabına alacak/borç kaydedilir. Satış günü değeri, ortalama bir değer olup; "Finansal varlıklar" hesabının borç bakiyesinin, ilgili menkul kıymetin birim sayısına bölünmesi suretiyle hesaplanır. Satış tutarı ile satış günü değeri arasında bir fark olduğu takdirde bu fark "Finansal varlık ve yükümlülüklerle ilişkin gerçekleşmiş kar/zarar" hesabına kaydolunur. Satılan menkul kıymete ilişkin Fon'un muhasebe kayıtlarında bulunan "Fon payları değer artış/azalış" hesabının bakiyesinin ortalamasına göre satılan kısma isabet eden tutar ise, bu hesaptan çıkarılarak "Finansal varlık ve yükümlülüklerle ilişkin gerçekleşmiş kar/zarar" hesaplarına aktarılır.

Vadeli İşlem ve Opsiyon Piyasası'ndaki ("VIOP") işlemler için teminat olarak verilen tutar her gün itibarıyla açık olan pozisyon rayiç değeri de dikkate alınarak değerlendirilmekte ve ilgili tutarlar kar veya zarar ve diğer kapsamlı gelir tablosunda "Finansal varlık ve yükümlülüklerle ilişkin gerçekleşmiş kar/zarar" kaleminde muhasebeleştirilmektedir. İlgili teminat tutarı ise bilançoda "Teminata verilen nakit ve nakit benzerleri" hesabına kaydedilir.

TÜRK EKONOMİ BANKASI A.Ş.
BOĞAZIÇI SERBEST YATIRIM FONU

31 ARALIK 2014 TARİHİNDE SONA EREN YILA AİT
FİNANSAL TABLOLARA İLİŞKİN AÇIKLAYICI DİPNOTLAR
(Tutarlar aksi belirtilmedikçe Türk Lirası ("TL") olarak ifade edilmiştir.)

2 - FİNANSAL TABLOLARIN SUNUMUNA İLİŞKİN ESASLAR (Devamı)

(I) Uygulanan Değerleme İlkeleri

Portföydeki varlıkların değeri aşağıdaki esaslara göre tespit edilir:

- a) Portföye alınan varlıklar alım fiyatlarıyla kayda geçirilir. Yabancı para cinsinden varlıkların alım fiyatı satın alma günündeki yabancı para cinsinden değerinin TCMB döviz satış kuru ile çarpılması suretiyle bulunur.
- b) Alış tarihinden başlamak üzere portföydeki varlıklardan;
 - 1) Borsada işlem görenler değerlendirme gününde borsada oluşan en son seans ağırlıklı ortalama fiyat veya oranlarla değerlendirilir. Şu kadar ki, kapanış seansı uygulaması bulunan piyasalarda işlem gören varlıkların değerlendirilmesinde kapanış seansında oluşan fiyatlar, kapanış seansında fiyatın oluşmaması durumunda ise borsada oluşan en son seans ağırlıklı ortalama fiyatlar kullanılır.
 - 2) Borsada işlem görmeye birlikte değerlendirme gününde borsada alım satımına konu olmayan paylar son işlem tarihindeki borsa fiyatıyla; borçlanma araçları, ters repo ve repolar son işlem günündeki iç verim oranı ile değerlendirilir.
 - 3) Fon katılma payları, değerlendirme günü itibarıyla en son açıklanan fiyatları esas alınarak değerlendirilir.
 - 4) Vadeli mevduat, bileşik faiz oranı kullanılarak tahakkuk eden faizin anaparaya eklenmesi suretiyle değerlendirilir.
 - 5) Yabancı para cinsinden olanlar, TCMB tarafından ilgili yabancı para için belirlenen döviz alış kuru ile değerlendirilir.
 - 6) Türev araçlar nedeniyle teminat olarak verilen varlıklar da portföy değeri tablosunda gösterilir. Bu varlıklar teminatın türü dikkate alınarak bu maddedeki esaslar çerçevesinde değerlendirilir.
 - 7) Borsa dışı repo-ters repo sözleşmeleri, piyasa fiyatını en doğru yansıtacak şekilde güvenilir ve doğrulanabilir bir yöntemle değerlendirilir.
 - 8) (1) ile (7) nolu alt bentlerde belirtilenler dışında kalanlar, KGK tarafından yayımlanan TMS/TFRS dikkate alınarak değerlendirilir. Değerleme esasları, yazılı karara bağlanır.
 - 9) (7) ve (8) nolu alt bentlerde yer alan yöntemlere ilişkin kararlar kurucunun yönetim kurulu tarafından alınır.
- c) Endeks fonların portföylerinde yer alan varlıklardan; baz alınan endeks kapsamında bulunan varlıklar endeksin hesaplanmasında kullanılan esaslar, diğer varlıklar ise (b) bendinde belirtilen esaslar çerçevesinde değerlendirilir.

Fon'un diğer varlık ve yükümlülükleri, KGK tarafından yayımlanan TMS/TFRS dikkate alınarak değerlendirilir. Şu kadar ki, Fon'un yabancı para cinsinden yükümlülükleri TCMB tarafından ilgili yabancı para için belirlenen döviz satış kuru ile çarpılması suretiyle değerlendirilir.

D. ÖNEMLİ MUHASEBE TAHMİN VE VARSAYIMLARI

Fon, finansal tablolarının işletmenin sürekliliği esasına göre hazırlanmıştır.

Finansal tabloların hazırlanması, bilanço tarihi itibarıyla raporlanan aktif ve pasiflerin ya da açıklanan koşullu varlık ve yükümlülüklerin tutarlarını ve ilgili dönem içerisinde olduğu raporlanan gelir ve giderlerin tutarlarını etkileyen tahmin ve varsayımların yapılmasını gerektirir. Bu tahminler yönetimin en iyi kanaat ve bilgilerine dayanmakla birlikte, gerçek sonuçlar bu tahminlerden farklılık gösterebilir. Fon portföyündeki varlıkların değerlendirme ilkeleri 2.ii no'lu dipnotta açıklanmıştır.

TÜRK EKONOMİ BANKASI A.Ş.
BOĞAZIÇI SERBEST YATIRIM FONU

31 ARALIK 2014 TARİHİNDE SONA EREN YILA AİT
FİNANSAL TABLOLARA İLİŞKİN AÇIKLAYICI DİPNOTLAR
(Tutarlar aksi belirtilmedikçe Türk Lirası ("TL") olarak ifade edilmiştir.)

3 - BÖLÜMLERE GÖRE RAPORLAMA

Fon'un ana faaliyet konusu katılma belgesi sahipleri hesabına, riskin dağıtılması ve inancılı mülkiyet esaslarına göre sermaye piyasası araçlarından ve diğer kıymetli madenlerden oluşan portföyü işletmek ve hizmet sunduğu bölge Türkiye olduğundan 31 Aralık 2014 ve 2013 tarihleri itibarıyla sona eren finansal tablolarda ayrıca bölümlere göre raporlama yapılmamıştır.

4 - İLİŞKİLİ TARAF AÇIKLAMALARI

a) 31 Aralık 2014 tarihinde ilişkili taraflarla olan bakiyeler aşağıdaki gibidir:

	31 Aralık 2014	31 Aralık 2013
Nakit ve nakit benzerleri		
Türk Ekonomi Bankası A.Ş.	5.308	3.833
	5.308	3.833
	31 Aralık 2014	31 Aralık 2013
İlişkili taraflara borçlar		
Türk Ekonomi Bankası A.Ş.-Fon yönetim ücreti	77.734	1.624
Teb Portföy Yönetimi A.Ş.-Fon Yönetim Ücreti	33.312	-
	111.046	1.624
	31 Aralık 2014	31 Aralık 2013
İlişkili taraflara yapılan işlemler		
Türk Ekonomi Bankası A.Ş.-Fon yönetim ücreti	186.867	17.540
TEB Yatırım Menkul Değerler A.Ş.-Aracılık Komisyonu	235	1.137
TEB Portföy Yönetimi A.Ş.-Fon yönetim ücreti	436.050	-
	623.152	18.677

5 - TERS REPO ALACAKLARI VE REPO BORÇLARI

31 Aralık 2014 tarihi itibarıyla, ters repo sözleşmelerinden alacaklar bulunmamaktadır.

TÜRK EKONOMİ BANKASI A.Ş.
BOĞAZIÇI SERBEST YATIRIM FONU

31 ARALIK 2014 TARİHİNDE SONA EREN YILA AİT
FİNANSAL TABLOLARA İLİŞKİN AÇIKLAYICI DİPNOTLAR
(Tutarlar aksi belirtilmedikçe Türk Lirası ("TL") olarak ifade edilmiştir.)

6 - ALACAK VE BORÇLAR

	31 Aralık 2014	31 Aralık 2013
Borçlar		
Yönetim ücretleri	114.663	1.624
Denetim ücretleri	9.455	9.456
Kurul ücretleri	6.231	61
Aracılık komisyonları	7.087	972
Diğer Borçlar	1.911	3.194
	139.347	15.307

Fon'un 31 Aralık 2013 tarihi itibarıyla şüpheli alacağı bulunmamaktadır:

7 - KARŞILIKLAR, KOŞULLU VARLIK VE BORÇLAR

31 Aralık 2014 tarihi itibarıyla VİOP işlemleri için teminat olarak verilen nakit ve nakit benzeri bulunmamaktadır.

8 - NİTELİKLERİNE GÖRE GİDERLER

	31 Aralık 2014	31 Aralık 2013
Yönetim ücretleri (*)	632.865	17.541
Saklama ücretleri	24.318	6.606
Denetim ücretleri	-	-
Kurul ücretleri	15.033	235
Komisyon ve diğer işlem ücretleri (**)	235	1.137
Diğer giderler	2	2.759
	672.453	28.278

(*) Fon'un yönetim ve temsili ile Fon'a tahsis edilen donanım ve personel ile muhasebe hizmetleri karşılığı olarak her gün için fon toplam değerinin %0,00274'sından oluşan yönetim ücreti tahakkuk ettirilir ve bu ücret her ay sonunu izleyen bir hafta içinde, imzalanan portföy yönetim sözleşmeleri ve katılma belgesi alım satımına aracılık sözleşmeleri çerçevesinde Kurucu'ya, Yönetici'ye ve katılma belgesi alım satımını yapan kuruluşlara ödenir (31 Aralık 2013: %0,00411)

(**) Türk Ekonomi Bankası A.Ş kesin işlem komisyonlarında % 0,00105 O/N ve uzun ters repo işlemlerinde % 0,000525 komisyon ödemektedir. Teb Yatırım Menkul Değerler A.Ş kesin işlem komisyonu %0,00150150 Uzun vadeli ters repo % 0,00084 O/N repo/Ters repo % 0,000147 Takasbank Para Piyasası komisyon oranı%0,00022 7gün üzeri işlemlerde%0,000027

TÜRK EKONOMİ BANKASI A.Ş.
BOĞAZIÇI SERBEST YATIRIM FONU

31 ARALIK 2014 TARİHİNDE SONA EREN YILA AİT
FİNANSAL TABLOLARA İLİŞKİN AÇIKLAYICI DİPNOTLAR
(Tutarlar aksi belirtilmedikçe Türk Lirası ("TL") olarak ifade edilmiştir.)

9 - FİNANSAL VARLIKLAR

Finansal varlıklar	31 Aralık 2014	31 Aralık 2013
<i>Alım satım amaçlı finansal varlıklar</i>		
Euro Tahvil(Türk)	114.802.466	1.141.745
	114.802.466	1.141.745

31 Aralık 2013 tarihi itibarıyla, alım-satım amaçlı finansal varlıkların detayları aşağıdaki gibidir:

	31 Aralık 2014			31 Aralık 2013		
	Nominal	Piyasa değeri	Faiz oranı (%)	Nominal	Piyasa değeri	Faiz oranı (%)
Euro Tahvil	46.300.000	114.802.466	3,03%	600.000	1.141.745	2,63
		114.802.466			1.141.745	

31 Aralık 2014 ve 2013 tarihleri itibarıyla, teminata verilen finansal varlık bulunmamaktadır.

10 - FİYAT RAPORUNDAKİ VE FİNANSAL DURUM TABLOSUNDAKİ TOPLAM DEĞER/NET VARLIK DEĞERİ MUTABAKATI

	31 Aralık 2014	31 Aralık 2013
Fiyat raporundaki toplam değer/net varlık değeri	132.006.262	1.215.957
Fiyat raporu üzerine verilen düzeltmelerin etkisi		
Finansal durum tablosundaki toplam değer/net varlık değeri	132.006.262	1.215.957

TÜRK EKONOMİ BANKASI A.Ş.
BOĞAZIÇI SERBEST YATIRIM FONU

31 ARALIK 2014 TARİHİNDE SONA EREN YILA AİT
FİNANSAL TABLOLARA İLİŞKİN AÇIKLAYICI DİPNOTLAR
(Tutarlar aksi belirtilmedikçe Türk Lirası ("TL") olarak ifade edilmiştir.)

11 - HASILAT

	31 Aralık 2014	16 Aralık - 31 Aralık 2013
Vadeli Mevduat faiz gelirleri	56.293	-
Yabancı menkul kıymet faiz gelirleri	3.051.264	60.712
Ters repo faiz gelirleri	19	9.910
Borsa Para Piyasası faiz gelirleri	4.111	3.447
Hisse Senetlerine ilişkin gerçekleşmiş kar/(zarar)	-	(6.594)
Hisse Senetlerine ilişkin gerçekleşmemiş kar/(zarar)	-	6.585
Kamu kesimi menkul kıymetlere ilişkin gerçekleşmemiş kar/(zarar)	10.292.883	1.887
Ters repo alacaklarına ilişkin gerçekleşmemiş kar/(zarar)	-	168
Vadeli Mevduatlara ilişkin gerçekleşmemiş kar/(zarar)	615	-
Borsa Para Piyasasına ilişkin gerçekleşmemiş kar/(zarar)	(19)	19
Diğer	316.488	1
	13.721.654	72.025

12 - ESAS FAALİYETLERDEN DİĞER GELİRLER VE GİDERLER

	31 Aralık 2014	31 Aralık 2013
Esas faaliyetlerden diğer gelirler	-	7
	-	7
Esas faaliyetlerden diğer giderler	(2)	2.759
	(2)	2.759

13 - KUR DEĞİŞİMİNİN ETKİLERİ

31 Aralık 2014 tarihi itibarıyla Fon portföyünde dövizli menkul kıymet bulunmamaktadır.

14 - TÜREV ARAÇLAR

Fon'un 31 Aralık 2014 tarihi itibarıyla türev araçları bulunmamaktadır (31 Aralık 2013: Bulunmamaktadır).

TÜRK EKONOMİ BANKASI A.Ş.
BOĞAZIÇI SERBEST YATIRIM FONU

31 ARALIK 2014 TARİHİNDE SONA EREN YILA AİT
FİNANSAL TABLOLARA İLİŞKİN AÇIKLAYICI DİPNOTLAR
(Tutarlar aksi belirtilmedikçe Türk Lirası ("TL") olarak ifade edilmiştir.)

15 - FİNANSAL ARAÇLAR

Finansal araçların gerçeğe uygun değeri

Gerçeğe uygun değer, bilgili ve istekli taraflar arasında, piyasa koşullarına uygun olarak gerçekleşen işlemlerde, bir varlığın karşılığında el değiştirebileceği veya bir yükümlülüğün karşılanabileceği değerdir.

Fon, finansal enstrümanların tahmini gerçeğe uygun değerlerini hâlihazırda mevcut piyasa bilgileri ve uygun değerlendirme yöntemlerini kullanarak belirlemiştir. Bununla birlikte, piyasa bilgilerini değerlendirip gerçeğe uygun değerleri tahmin edebilmek yorum ve muhakeme gerektirmektedir. Sonuç olarak burada sunulan tahminler, Fon'un cari bir piyasa işleminde elde edebileceği miktarların göstergesi olamaz.

Gerçeğe uygun değerleri tahmin edilmesi pratikte mümkün olan finansal enstrümanların gerçeğe uygun değerlerinin tahmini için aşağıdaki yöntem ve varsayımlar kullanılmıştır:

a. Finansal varlıklar:

Bankalardan alacaklar ve diğer finansal aktifler dahil olmak üzere maliyet bedeli ile gösterilen finansal aktifler bu finansal tablolarda iskontolu değerleri ile kayıtlara alınmaktadır.

Menkul kıymetlerin gerçeğe uygun değerlerinin belirlenmesinde piyasa fiyatları esas alınır.

b. Finansal yükümlülükler:

Kısa vadeli olmaları sebebiyle parasal pasiflerin gerçeğe uygun değerlerinin defter değerlerine yaklaştığı varsayılmaktadır.

Fon'un finansal varlık ve yükümlülüklerinin gerçeğe uygun değerleri ve kayıtlı değerleri aşağıdaki gibidir:

	<u>31 Aralık 2014</u>		<u>31 Aralık 2013</u>	
	<u>Gerçeğe uygun değeri</u>	<u>Kayıtlı değeri</u>	<u>Gerçeğe uygun değeri</u>	<u>Kayıtlı değeri</u>
Nakit ve nakit benzerleri	17.343.145	89.519	89.519	-
Finansal varlıklar	114.802.467	114.802.467	1.141.745	1.141.745
Alacaklar	-	-	-	-
Borçlar	139.349	139.349	15.307	15.307

Nakit ve nakit benzerleri maliyet bedeli ile gösterilen finansal aktiflerin gerçeğe uygun değerlerinin kısa vadeli olmaları ve muhtemel zararların önemsiz miktarda olabileceği düşünülerek defter değerlerine yaklaştığı öngörülmektedir.

TÜRK EKONOMİ BANKASI A.Ş.
BOĞAZIÇI SERBEST YATIRIM FONU

31 ARALIK 2014 TARİHİNDE SONA EREN YILA AİT
FİNANSAL TABLOLARA İLİŞKİN AÇIKLAYICI DİPNOTLAR
(Tutarlar aksi belirtilmedikçe Türk Lirası ("TL") olarak ifade edilmiştir.)

15 - FİNANSAL ARAÇLAR (Devamı)

Finansal varlıkların ve yükümlülüklerin gerçeğe uygun değeri aşağıdaki gibi belirlenir:

- Birinci seviye: Finansal varlık ve yükümlülükler, birbirinin aynı varlık ve yükümlülükler için aktif piyasada işlem gören borsa fiyatlarından değerlendirilmektedir (Dipnot 2.i).
- İkinci seviye: Finansal varlık ve yükümlülükler, ilgili varlık ya da yükümlülüğün birinci seviyede belirtilen borsa fiyatından başka doğrudan ya da dolaylı olarak piyasada gözlenebilen fiyatının bulunmasında kullanılan girdilerden değerlendirilmektedir.
- Üçüncü seviye: Finansal varlık ve yükümlülükler, varlık ya da yükümlülüğün gerçeğe uygun değerinin bulunmasında kullanılan piyasada gözlenebilir bir veriye dayanmayan girdilerden değerlendirilmektedir.

Gerçeğe uygun değer ile gösterilen finansal varlıklar

31 Aralık 2014	Seviye 1	Seviye 2	Seviye 3
Devlet Tahvili	114.802.467	-	-
	114.802.467	-	-
31 Aralık 2013	Seviye 1	Seviye 2	Seviye 3
Devlet Tahvili	1.141.745	-	-
	1.141.745	-	-

16 - RAPORLAMA DÖNEMİNDEN SONRAKİ OLAYLAR

Bulunmamaktadır.

TÜRK EKONOMİ BANKASI A.Ş.
BOĞAZIÇI SERBEST YATIRIM FONU

31 ARALIK 2014 TARİHİNDE SONA EREN YILA AİT
FİNANSAL TABLOLARA İLİŞKİN AÇIKLAYICI DİPNOTLAR
(Tutarlar aksi belirtilmedikçe Türk Lirası ("TL") olarak ifade edilmiştir.)

17 - NAKİT AKIŞ TABLOSUNA İLİŞKİN AÇIKLAMALAR

	31 Aralık 2014	31 Aralık 2013
Nakit ve nakit benzerleri		
Bankalardaki mevduatlar		
-Vadesiz mevduat	13.875	4.500
-Vadesiz döviz hesabı	8.914.450	-
-Vadeli döviz hesabı (*)	8.414.820	-
Borsa Para Piyasası'ndan alacaklar (**)	-	85.019
	17.343.145	89.519

(*) 31 Aralık 2014 tarihi itibarıyla bankalardaki vadeli döviz hesabının vadesi iki aydan kısa olup, ağırlıklı ortalama faiz oranı %2,66'dır. (31 Aralık 2013: Bulunmamaktadır.)

(**) 31 Aralık 2014 tarihi itibarıyla, Borsa Para Piyasası'ndan alacakları bulunmamaktadır. (31 Aralık 2013 tarihi itibarıyla, Borsa Para Piyasası'ndan alacakların vadesi 1 aydan kısa olup, ağırlıklı ortalama faiz oranı %8,27'dir.)

Fon'un 31 Aralık 2014 ve 2013 tarihleri itibarıyla nakit akış tablolarında nakit ve nakit benzeri değerler hazır değerler ile ters repo alacakları toplamından teminata verilen nakit ve nakit benzerleri ve faiz tahakkukları düşülerek gösterilmektedir:

	31 Aralık 2014	31 Aralık 2013
Nakit ve nakit benzerleri	17.343.145	89.519
Faiz tahakkukları(-)	615	19
	17.342.530	89.500

TÜRK EKONOMİ BANKASI A.Ş.
BOĞAZIÇI SERBEST YATIRIM FONU

31 ARALIK 2014 TARİHİNDE SONA EREN YILA AİT
FİNANSAL TABLOLARA İLİŞKİN AÇIKLAYICI DİPNOTLAR
(Tutarlar aksi belirtilmedikçe Türk Lirası ("TL") olarak ifade edilmiştir.)

18 - TOPLAM DEĞER/NET VARLIK DEĞERİ DEĞİŞİM TABLOSUNA İLİŞKİN
AÇIKLAMALAR

	2014	2013
16 Aralık itibarıyla toplam değer/ net varlık değeri	1.215.957	1.171.956
Toplam değerinde/net varlık değerinde artış	13.939.448	44.001
Katılma payı ihraç tutarı	126.971.661	-
Katılma payı iade tutarı	(10.120.803)	-
31 Aralık itibarıyla toplam değer/net varlık değeri	132.006.263	1.215.957

	2014	2013
1 Ocak itibarıyla (Adet)	100.000.000	100.000.000
Dönem içinde satılan fon payları sayısı (Adet)	9.391.000.000	
Dönem içinde geri alınan fon payları sayısı (Adet)	(722.000.000)	
31 Aralık itibarıyla dolaşımdaki pay sayısı (Adet)	8.769.000.000	100.000.000

31 Aralık 2014 tarihi itibarıyla çıkarılmış katılma belgeleri 20.000.000.000 adettir.

Fon'a ait menkul kıymetler ve katılma belgeleri İstanbul Takas ve Saklama Bankası A.Ş. ("Takasbank") nezdinde saklamada tutulmaktadır. Yapılan saklama sözleşmesine istinaden menkul kıymetler Takasbank güvencesi altındadır.

19 - FİNANSAL ARAÇLARDAN KAYNAKLANAN RİSKLERİN NİTELİĞİ VE DÜZEYİ

FİNANSAL RİSK YÖNETİMİ

Fon portföyündeki finansal varlık ve yükümlülüklerden dolayı, borç ve sermaye piyasası fiyatlarındaki, döviz kurları ile faiz oranlarındaki değişimlerin etkileri dahil çeşitli finansal risklere maruz kalmaktadır. Fon'un yönetim stratejisi Dipnot 1'de açıklanmıştır.

i. Kredi riski açıklamaları

Fon'un kredi riski esas olarak finansal varlıklarından doğabilmektedir. Fon'un portföyünde bulunabilecek finansal varlıklar SPK düzenlemeleri ve Fon iç tüzüğü hükümlerine göre belirlenmektedir.

ii. Likidite riskine ilişkin açıklamalar

Likidite riski, Fon'un net fonlama yükümlülüklerini yerine getirememe ihtimalidir. Fon yükümlülüklerinin tümü kısa vadeli olup defter değeri sözleşme uyarınca yapılacak nakit çıkışlar toplamını göstermektedir.

Fon'un türev finansal yükümlülüğü bulunmamaktadır.

TÜRK EKONOMİ BANKASI A.Ş.
BOĞAZIÇI SERBEST YATIRIM FONU

31 ARALIK 2014 TARİHİNDE SONA EREN YILA AİT
FİNANSAL TABLOLARA İLİŞKİN AÇIKLAYICI DİPNOTLAR
(Tutarlar aksi belirtilmedikçe Türk Lirası ("TL") olarak ifade edilmiştir.)

19 - FİNANSAL ARAÇLARDAN KAYNAKLANAN RİSKLERİN NİTELİĞİ VE DÜZEYİ

iii. Piyasa riski açıklamaları

Döviz pozisyonu riski

Yabancı para varlıklar, yükümlülükler ve bilanço dışı yükümlülüklerle sahip olma durumunda ortaya çıkan kur hareketlerinden kaynaklanacak etkilere kur riski denir.

	31 Aralık 2014		31 Aralık 2013	
	TL Karşılığı	ABD Doları	TL Karşılığı	ABD Doları
Bankalardaki mevduat	17.329.370	7.473.056	-	-
Toplam varlıklar	17.329.370	7.473.056	-	-
Toplam yükümlülükler	-	7.473.056	-	-
Net yabancı para varlıklar / (yükümlülükler)	17.329.370	7.473.056	-	-

Döviz kuru duyarlılık analizi tablosu

31 Aralık 2014

	Kar/Zarar		Özkaynaklar	
	Yabancı paranın değer kazanması	Yabancı paranın değer kaybetmesi	Yabancı paranın değer kazanması	Yabancı paranın değer kaybetmesi
ABD Doları kurunun %10 değişmesi halinde				
1. ABD Doları net varlık/(yükümlülük)	17.329.370	(17.329.370)	17.329.370	(17.329.370)
2. ABD Doları riskinden korunan kısım (-)	-	-	-	-
3. ABD Doları net etkisi (1+2)	17.329.370	(17.329.370)	17.329.370	(17.329.370)

Faiz pozisyonu riski

Faiz oranı değişikliklerinin Fon varlık ve yükümlülüklerine etkisi faiz oranı riski ile ifade edilir. Bu risk, faiz değişimlerinden etkilenen varlıkları aynı tipte yükümlülüklerle karşılamak suretiyle yönetilmektedir.

31 Aralık 2014

31 Aralık 2013

Sabit faizli finansal araçlar

Finansal varlıklar		
Alım satım amaçlı finansal varlıklar	114.802.467	1.141.745
Vadeli döviz hesabı	8.414.820	-

Fiyat riski

Fon'un 31 Aralık 2014 tarihi itibarıyla hisse senetler ve açık VİOP sözleşmeleri bulunmamaktadır

**TÜRK EKONOMİ BANKASI A.Ş.
BOĞAZIÇI SERBEST YATIRIM FONU**

**31 ARALIK 2014 TARİHİNDE SONA EREN YILA AİT
FİNANSAL TABLOLARA İLİŞKİN AÇIKLAYICI DİPNOTLAR**
(Tutarlar aksi belirtilmedikçe Türk Lirası ("TL") olarak ifade edilmiştir.)

**20- FİNANSAL TABLOLARI ÖNEMLİ ÖLÇÜDE ETKİLEYEN YA DA FİNANSAL
TABLOLARIN AÇIK, YORUMLANABİLİR VE ANLAŞILABİLİR OLMASI
AÇISINDAN AÇIKLANMASI GEREKLİ OLAN DİĞER HUSUSLAR**

9 Temmuz 2013 tarihli ve 28702 No'lu resmi gazetede yayınlanarak 1 Temmuz 2014 tarihinden itibaren yürürlüğe giren "Yatırım Fonlarına İlişkin Esaslar Tebliği"nin 37. Maddesi uyarınca 19 Aralık 1996 tarihli 22852 No'lu resmi gazetede yayınlanan "Seri:VII No:10,Yatırım Fonlarına İlişkin Esaslar Tebliği" yürürlükten kaldırılmıştır. Bununla beraber SPK tarafından 20 Haziran 2014 tarih ve 19/614 sayılı ilke kararı olarak kabul edilen ve 20 Haziran 2014 tarihli ve 2014/18 sayılı bülteninde yayınlanan "Yatırım Fonlarına İlişkin Rehber" in 12. Maddesi gereğince Fon, 9 Temmuz 2013 tarihinden önce kurulmuş olduğundan "Yatırım Fonlarına İlişkin Esaslar Tebliği"ne uyum sürecinde bulunmakta ve faaliyetlerini bu çerçevede sürdürmektedir.
31 Aralık 2014 itibarıyla Fon portföyünde gelir ortaklığı senetleri bulunmamaktadır

31 Aralık 2014 itibarıyla alınan bedelsiz hisse senetleri bulunmamaktadır.

.....

**TÜRK EKONOMİ BANKASI A.Ş.
BOĞAZIÇI SERBEST YATIRIM FONU**

**1 OCAK - 31 ARALIK 2014 HESAP DÖNEMİNE AİT
PORTFÖY DAĞILIM RAPORU VE PAY FİYATININ
HESAPLANMASINA DAYANAK TEŞKİL EDEN
PORTFÖY DEĞERİ TABLOSU VE TOPLAM DEĞER/
NET VARLIK DEĞERİ TABLOSUNU İÇEREN
FİYAT RAPORLARININ MEVZUATA UYGUN OLARAK
HAZIRLANMASINA İLİŞKİN RAPOR**



**TÜRK EKONOMİ BANKASI A.Ş.
BOĞAZIÇI SERBEST YATIRIM FONU**


**PAY FİYATININ HESAPLANMASINA DAYANAK TEŞKİL EDEN
PORTFÖY DEĞERİ TABLOSU VE TOPLAM DEĞER/NET VARLIK DEĞERİ TABLOSUNU
İÇEREN FİYAT RAPORLARININ MEVZUATA UYGUN OLARAK
HAZIRLANMASINA İLİŞKİN RAPOR**


Türk Ekonomi Bankası A.Ş.Boğaziçi Serbest Yatırım Fonu'nun pay fiyatının hesaplanmasına dayanak teşkil eden 31 Aralık 2014 tarihi itibarıyla hazırlanan portföy değeri tablosu ve toplam değer/net varlık değeri tablosunu içeren fiyat raporlarınının 30 Aralık 2013 tarihli ve 28867 (Mükerrer) sayılı Resmi Gazete'de yayımlanan Yatırım Fonlarının Finansal Raporlama Esaslarına ilişkin Tebliğ (II-14.2) ("Tebliğ") hükümlerine ve Sermaye Piyasası Kurulu'nca ("SPK") belirlenen esaslara uygun olarak hazırlanıp hazırlanmadığını SPK'nın konu hakkındaki düzenleme ve duyuruları çerçevesinde 31 Aralık 2014 tarihi itibarıyla incelemiş bulunuyoruz.

Türk Ekonomi Bankası A.Ş. Boğaziçi Serbest Yatırım Fonu'nun pay fiyatının hesaplanmasına dayanak teşkil eden 31 Aralık 2014 tarihi itibarıyla hazırlanan portföy değeri tablosu ve toplam değer/net varlık değeri tablosunu içeren fiyat raporları Tebliğ hükümlerine ve SPK tarafından belirlenen esaslara uygun olarak hazırlanmıştır.

Bu görüş tamamen SPK ve Türk Ekonomi Bankası A.Ş.'nin bilgisi ve kullanımı için hazırlanmış olup, başka bir maksatla kullanılması mümkün değildir.

Başaran Nas Bağımsız Denetim ve
Serbest Muhasebeci Mali Müşavirlik A.Ş.
a member of
PricewaterhouseCoopers


Zeynep Uras, SMMM
Sorumlu Denetçi



İstanbul, 27 Şubat 2015

TÜRK EKONOMİ BANKASI A.Ş.
BOĞAZIÇI SERBEST YATIRIM FONU

PORTFÖY DAĞILIM RAPORU

İÇİNDEKİLER	Sayfa No
I- FONU TANITICI BİLGİLER.....	1
II- FONUN PERFORMANSINA İLİŞKİN BİLGİLER	2-3
III- FON/ORTAKLIK PORTFÖY DEĞERİ TABLOSU.....	4-5
IV- TOPLAM DEĞER/NET VARLIK DEĞERİ TABLOSU FİYAT RAPORU	6
V- YIL İÇİNDE YAPILAN GİDERLER	7
VI- DİĞER AÇIKLAMALAR.....	8
VII- PORTFÖYDEN SATIŞLAR	9
VIII- İTFALAR	10
IX- PORTFÖYE ALIŞLAR	11
X- FİYAT RAPORLARINA İLİŞKİN PORTFÖY DEĞERLEME ESASLARI	12

**TÜRK EKONOMİ BANKASI A.Ş.
BOĞAZIÇI SERBEST YATIRIM FONU**

FONU TANITICI BİLGİLER

(Tutarlar aksi belirtilmedikçe Türk Lirası ("TL") olarak ifade edilmiştir.)

A. FONUN ADI:

Türk Ekonomi Bankası A.Ş. Boğaziçi Serbest Yatırım Fonu

B. KURUCUNUN ÜNVANI:

Türk Ekonomi Bankası A.Ş.

C. YÖNETİCİNİN ÜNVANI:

TEB Portföy Yönetimi A.Ş.

D. FON TUTARI:

Fon tutarı 200.000.000 TL'dir.

E. TOPLAM DEĞER/NET VARLIK DEĞERİ:

Fonun toplam değeri / net varlık değeri 132.006.262 TL'dir.

F. KATILMA PAYI SAYISI:

Fonun katılma payı sayısı 8.769.000.000 adettir..

G. FONUN KURULUŞ TARİHİ:

Fon 01 Eylül 2010 tarihinde kurulmuştur.

H. FONUN SÜRESİ:

Fon kurulduğu günden itibaren süresizdir.

TÜRK EKONOMİ BANKASI A.Ş.
BOĞAZIÇI SERBEST YATIRIM FONU

FONUN PERFORMANSINA İLİŞKİN BİLGİLER
(Tutarlar aksi belirtilmedikçe Türk Lirası ("TL") olarak ifade edilmiştir.)

A. YIL SONU KATILMA PAYI FİYATI:

Fonun yıl sonu katılma payı fiyatı 0,015054 TL' dir.

B. ÖNCEKİ YIL KATILMA PAYI FİYATI:

31.12.2013 yıl sonunda bağımsız denetimden geçmemiştir.

C. YILLIK KATILMA PAYI FİYATI ARTIŞ ORANI:

Yıllık katılma payı fiyatı artış oranı %14,44'tür.

D. YILBAŞINA GÖRE FİYAT ARTIŞ ORANI:

Yılbaşına göre fiyat artış oranı %14,44'tür.

E. YILLIK ORTALAMA PORTFÖYDEKİ MENKUL KIYMETLER YÜZDESİ:

Hisse Senedi	
Varant	
Devlet Tahvili	
Özel Sektör Tahvili	
Finansman Bonosu	
Banka Bonosu	
Hazine Bonosu	
Devlet Tahvili Repo	0.00%
Kuponlar Repo	
Hazine Bonosu Repo	
Varlığa Dayalı Menkuller	
Kira Sertifikaları	
Katılım Hesabı	
Katılma Belgesi	
GES	
GOS	
Borsa Para Piyasası	2.09%
Kıymetli Madenler	
VOB İşlemleri	
VOB Nakit Teminat İşlemleri	
Yabancı Sabit Getirililer	
Euro Bond (Euro Tahvil Turk)	95.13%
Opsiyon İşlemleri	
Yabancı Hisse Senetleri	
Vadeli Mevduat TL	
Vadeli Mevduat Döviz	2.77%

TÜRK EKONOMİ BANKASI A.Ş.
BOĞAZIÇI SERBEST YATIRIM FONU

FONUN PERFORMANSINA İLİŞKİN BİLGİLER
(Tutarlar aksi belirtilmedikçe Türk Lirası ("TL") olarak ifade edilmiştir.)

F. YILLIK ORTALAMA TEDAVÜL ORANI:

Yıllık ortalama tedavül oranı %22,40'tır.

G. YILLIK ORTALAMA PORTFÖY DEVİR HIZI:

Yıllık ortalama portföy devir hızı %0'dır.

H. PORTFÖYÜN ORTALAMA VADESİ:

Portföyün ortalama vadesi 2.669'dur.

I. KATILMA PAYI İHRAÇLARINDAN KAYNAKLANAN NAKİT GİRİŞLERİ:

Katılma payı ihraçlarından kaynaklanan nakit girişleri 126.971.661 TL'dir.

J. KATILMA PAYI İADELERİNDEN KAYNAKLANAN NAKİT ÇIKIŞLARI:

Katılma payı iadelerinden kaynaklanan nakit çıkışları 10.120.803 TL'dir.

**TÜRK EKONOMİ BANKASI A.Ş.
BOĞAZİÇİ SERBEST YATIRIM FONU**

**31 ARALIK 2014 TARİHLİ FİYAT RAPORU
FON/ORTAKLIK PORTFÖY DEĞERİ TABLOSU**
(Tutarlar aksi belirtilmedikçe Türk Lirası ("TL") olarak ifade edilmiştir.)

Sermaye Piyasası Aracı	İhracı	Vade	ISIN Kodu	Nominal Oran	Faiz Ödeme Sırası	Nominal Değer	Kirimi Alın Fiyatı	Satın Alın Tarihi	İç İskonto Oranı	Borsa Sıkıştırma No	Repo Terminat Tutarı	Günlük Kırım Değeri	Toplam Değer/Net Varlık Değeri	Grup (%)	Toplam (%)
A.PAY															
GRUP TOPLAMI															
B.BORÇLANMA ARAÇLARI															
B.1. ÖZEL SEKTÖR BORÇLANMA ARAÇLARI															
EURO TAHVİL (TÜRK)		2 Mayıs 2018	XS0849070556	2,06	2	300.000	99,138	14 Mayıs 2014				100,626	702.440	0,61	0,57
		24 Nisan 2019	XS0774764152	2,94	2	1.000.000	107,369	05 Haziran 2014				107,343	2.497.774	2,18	2,03
		4 Haziran 2019	XS1066938386	2,38	2	200.000	99,934	04 Haziran 2014				100,682	469.486	0,41	0,38
		17 Ekim 2019	XS1057541838	2,38	2	5.000.000	102,487	04 Eylül 2014				102,267	11.898.241	10,36	9,66
		7 Kasım 2019	US990123BF62	3,25	2	3.000.000	119,084	05 Haziran 2014				118,972	8.305.044	7,23	6,74
		5 Haziran 2020	US9900123AX87	3,50	2	3.000.000	117,622	07 Temmuz 2014				117,185	8.180.407	7,13	6,64
		13 Eylül 2022	USM8931TAF68	2,63	2	200.000	108,658	06 Mart 2014				104,076	484.347	0,42	0,39
		26 Eylül 2022	US990123BZ77	3,13	2	4.000.000	113,461	06 Haziran 2014				116,105	10.806.571	9,41	8,77
		24 Ekim 2022	USM0375YAK49	2,50	2	200.000	106,369	06 Mart 2014				102,512	477.068	0,42	0,39
		24 Ekim 2022	XS0847042024	3,00	2	7.000.000	101,169	09 Temmuz 2014				101,360	16.509.767	14,38	13,40
		1 Kasım 2022	XS0849728190	3,00	2	8.000.000	99,647	03 Aralık 2014				100,250	18.661.738	16,26	15,15
		6 Aralık 2022	XS0861979440	2,75	2	9.500.000	97,049	17 Aralık 2014				96,114	21.246.626	18,51	17,24
		5 Şubat 2025	US990123AW05	3,69	2	4.900.000	123,769	17 Aralık 2014				127,725	14.562.958	12,69	11,82
ARA GRUP TOPLAMI						46.300.000							114.802.467	100,00	93,17
GRUP TOPLAMI						46.300.000							114.802.467	100,00	93,17

**TÜRK EKONOMİ BANKASI A.Ş.
BOĞAZIÇI SERBEST YATIRIM FONU**

**31 ARALIK 2014 TARİHLİ FİYAT RAPORU
FON/ORTAKLIK PORTFÖY DEĞERİ TABLOSU**
(Tutarlar aksi belirtilmedikçe Türk Lirası ("TL") olarak ifade edilmiştir.)

Sermaye Piyasası Aracı	İhraççı	Vade	ISIN Kodu	Nüminal Fide Oranı	Fide Ödeme Sayısı	Nüminal Değer	Birim Alış Fiyatı	Alış Tarihi	Satım İhtisabı Oranı	Borsa İşlemleri No	Repo Teminatı Tutarı	Çıkarılmış Birim Değer	Toplam Değer/Net Varlık Değeri	Grup (%)	Toplam (%)
C. KİRA SERTİFİKALARI															
GRUP TOPLAMI															
Ç. TÜREY ARAÇLAR															
GRUP TOPLAMI															
D. YABANCI SERMAYE PİYASASI ARAÇLARI															
GRUP TOPLAMI															
E. ALTIN VE DİĞER KIYMETLİ MADENLER															
GRUP TOPLAMI															
F. VARANTLAR															
GRUP TOPLAMI															
G. DİĞER															
VADELİ DÖVİZ MEYDUATI															
	TEB MEYDUAT	30 Ocak 2015		2,50	1.201.899	100,00	31 Aralık 2014	0,00			100,0068	2.796.889	33,24		2,27
	FİBA BANKA MEYDUAT	2 Şubat 2015		3,00	1.207.679	100,00	31 Aralık 2014	0,00			100,0082	2.810.380	33,40		2,28
	FINANS BANK	30 Ocak 2015		2,50	1.206.480	100,00	31 Aralık 2014	0,00			100,0068	2.807.590	33,36		2,28
VARLIKLAR															
GRUP TOPLAMI												8.414.820	100,00		6,83
FON/ORTAKLIK PORTFÖY DEĞERİ					46.300.000							123.217.287			

TÜRK EKONOMİ BANKASI A.Ş.
BOĞAZIÇI SERBEST YATIRIM FONU

31 ARALIK 2014 TARİHLİ
TOPLAM DEĞER/NET VARLIK DEĞERİ TABLOSU
(Tutarlar aksi belirtilmedikçe Türk Lirası ("TL") olarak ifade edilmiştir.)

	31 Aralık 2014		
	Tutar TL	Grup %	Toplam %
Fon/ortaklık portföy değeri	123.217.287	-	93,34
Hazır değerler	8.928.326	-	6,76
Kasa	-	-	-
Bankalar	8.928.326	100.00	6,76
Diğer hazır değerler	-	-	-
Alacaklar	-	-	-
Takastan alacaklar	-	-	-
Diğer alacaklar	-	-	-
Diğer varlıklar	-	-	-
Borçlar	(139.349)	-	(0,27)
Takasa borçlar	-	-	-
Yönetim ücreti	(114.663)	(82,28)	(0,09)
Ödenecek vergi	-	-	-
İhtiyatlar	-	-	-
Krediler	-	-	-
Diğer borçlar	(24.686)	(17,72)	(0,02)
Toplam değer/net varlık değeri	132.006.263		100,00
Toplam katılma payı/pay sayısı	8.769.000.000		
Yatırım fonları için kurucu tarafından iktisap edilen katılma payı	-		

TÜRK EKONOMİ BANKASI A.Ş.
BOĞAZIÇI SERBEST YATIRIM FONU

YIL İÇİNDE YAPILAN GİDERLER

(Tutarlar aksi belirtilmedikçe Türk Lirası ("TL") olarak ifade edilmiştir.)

	31 Aralık 2014
İhraç izni ücretleri	-
İlan giderleri	-
Sigorta ücretleri	-
Aracılık komisyon giderleri	234
Noter harç ve tasdik ücretleri	-
Fon yönetim ücretleri	632.865
Denetim ücretleri	-
Vergi, resim, harç vb giderler	-
Diğer giderler	39.354
Toplam	672.453

TÜRK EKONOMİ BANKASI A.Ş.
BOĞAZIÇI SERBEST YATIRIM FONU

DİĞER AÇIKLAMALAR

(Tutarlar aksi belirtilmedikçe Türk Lirası ("TL") olarak ifade edilmiştir.)

A. Geçen Yıl İçinde Rüçhan Hakkı Kullanımı, Bedelsiz Pay Alımı, Temettü ve Anapara Tahsilatına İlişkin Açıklamalar

Yoktur.

B. Geçen Yıl İçinde Yatırım Fonlarına İlişkin Mevzuatta Meydana Gelen Değişme ve Hukuki İhtilaflarla İlgili Açıklamalar

- (i) Fon muhasebe kayıtlarını ve yasal finansal tablolarını TL cinsinden, Türk Ticaret Kanunu ("TTK"), Sermaye Piyasası Kurulu'nun ("SPK") yayınlamış olduğu tebliğler ve Vergi Usul Kanunu'na uygun olarak hazırlamaktadır. SPK, 30 Aralık 2013 tarihli Resmi Gazete'de yayımlanan, "Yatırım Fonlarının Finansal Raporlama Esaslarına İlişkin Tebliğ"i (II-14.2) ile finansal tablo ve raporların hazırlanıp sunulmasına ilişkin ilke ve kuralları belirlemiştir.

1 Temmuz 2014 tarihi itibarıyla, 19 Aralık 1996 tarihli ve 22852 sayılı Resmi Gazete'de yayımlanan "Yatırım Fonlarına İlişkin Esaslar Tebliğ (Seri VII, No:10)" yürürlükten kaldırılmış olup, 9 Temmuz 2013 tarihli 28702 sayılı Resmi Gazete'de yayımlanan "Yatırım Fonlarına İlişkin Esaslar Tebliğ (III-52.1)" yürürlüğe girmiştir.

TÜRK EKONOMİ BANKASI A.Ş.
BOĞAZİÇİ SERBEST YATIRIM FONU

PORTFÖYDEN SATIŞLAR

(Tutarlar aksi belirtilmedikçe Türk Lirası ("TL") olarak ifade edilmiştir.)

Sermaye Piyasası Kurulu'nun yayınlamış olduğu Yatırım Fonlarının Finansal Raporlama Esaslarına İlişkin Tebliği (II-14.2)' nin "Portföy dağılım raporları" konulu 10. maddesinin (4) nolu bendi uyarınca, satış detaylarına yer verilmemiştir.

TÜRK EKONOMİ BANKASI A.Ş.
BOĞAZIÇI SERBEST YATIRIM FONU

İTFALAR

(Tutarlar aksi belirtilmedikçe Türk Lirası ("TL") olarak ifade edilmiştir.)

Sermaye Piyasası Kurulu'nun yayınlamış olduğu Yatırım Fonlarının Finansal Raporlama Esaslarına İlişkin Tebliği (II-14.2)' nin "Portföy dağılım raporları" konulu 10. maddesinin (4) nolu bendi uyarınca, itfa detaylarına yer verilmemiştir.

TÜRK EKONOMİ BANKASI A.Ş.
BOĞAZIÇI SERBEST YATIRIM FONU

PORTFÖYE ALIŞLAR

(Tutarlar aksi belirtilmedikçe Türk Lirası ("TL") olarak ifade edilmiştir.)

Sermaye Piyasası Kurulu'nun yayınlamış olduğu Yatırım Fonlarının Finansal Raporlama Esaslarına İlişkin Tebliği (II-14.2)' nin "Portföy dağılım raporları" konulu 10. maddesinin (4) nolu bendi uyarınca, alış detaylarına yer verilmemiştir.

TÜRK EKONOMİ BANKASI A.Ş.
BOĞAZIÇI SERBEST YATIRIM FONU

FİYAT RAPORLARINA İLİŞKİN PORTFÖY DEĞERLEME ESASLARI
(Tutarlar aksi belirtilmedikçe Türk Lirası ("TL") olarak ifade edilmiştir.)

- 1) Portföydeki varlıkların değeri aşağıdaki esaslara göre tespit edilir:
- a) Portföye alınan varlıklar alım fiyatlarıyla kayda geçirilir. Yabancı para cinsinden varlıkların alım fiyatı satın alma günündeki yabancı para cinsinden değerinin T.C. Merkez Bankası ("TCMB") döviz satış kuru ile çarpılması suretiyle bulunur.
- b) Alış tarihinden başlamak üzere portföydeki varlıklardan;
- 1) Borsada işlem görenler değerlendirme gününde borsada oluşan en son seans ağırlıklı ortalama fiyat veya oranlarla değerlendirilir. Şu kadar ki, kapanış seansı uygulaması bulunan piyasalarda işlem gören varlıkların değerlemesinde kapanış seansında oluşan fiyatlar, kapanış seansında fiyatın oluşmaması durumunda ise borsada oluşan en son seans ağırlıklı ortalama fiyatlar kullanılır.
 - 2) Borsada işlem görmemekle birlikte değerlendirme gününde borsada alım satıma konu olmayan paylar son işlem tarihindeki borsa fiyatıyla; borçlanma araçları, ters repo ve repolar son işlem günündeki iç verim oranı ile değerlendirilir.
 - 3) Fon katılma payları, değerlendirme günü itibarıyla en son açıklanan fiyatları esas alınarak değerlendirilir.
 - 4) Vadeli mevduat, bileşik faiz oranı kullanılarak tahakkuk eden faizin anaparaya eklenmesi suretiyle değerlendirilir.
 - 5) Yabancı para cinsinden olanlar, TCMB tarafından ilgili yabancı para için belirlenen döviz alış kuru ile değerlendirilir.
 - 6) Türev araçlar nedeniyle teminat olarak verilen varlıklar da portföy değeri tablosunda gösterilir. Bu varlıklar teminatın türü dikkate alınarak bu maddedeki esaslar çerçevesinde değerlendirilir.
 - 7) Borsa dışı repo-ters repo sözleşmeleri, piyasa fiyatını en doğru yansıtacak şekilde güvenilir ve doğrulanabilir bir yöntemle değerlendirilir.
 - 8) (1) ile (7) nolu alt bentlerde belirtilenler dışında kalanlar, Kamu Gözetimi Muhasebe ve Denetim Standartları Kurumu ("KGGK") tarafından yayımlanan Türkiye Muhasebe Standartları ("TMS") / Türkiye Finansal Raporlama Standartları ("TFRS") dikkate alınarak değerlendirilir. Değerleme esasları, yazılı karara bağlanır.
 - 9) (7) ve (8) nolu alt bentlerde yer alan yöntemlere ilişkin kararlar kurucunun yönetim kurulu tarafından alınır.
- c) Endeks fonların portföylerinde yer alan varlıklardan; baz alınan endeks kapsamında bulunan varlıklar endeksin hesaplanmasında kullanılan esaslar, diğer varlıklar ise (b) bendinde belirtilen esaslar çerçevesinde değerlendirilir.
- 2) Fonun diğer varlık ve yükümlülükleri, KGGK tarafından yayımlanan TMS/TFRS dikkate alınarak değerlendirilir. Şu kadar ki, fonun yabancı para cinsinden yükümlülükleri TCMB tarafından ilgili yabancı para için belirlenen döviz satış kuru ile çarpılması suretiyle değerlendirilir.

.....

TEB A.Ş. BOĞAZIÇI SERBEST YATIRIM FONU
FİNANSAL RAPORLARINDA
FON MÜDÜRÜ'NÜN
SORUMLULUK BEYANI

TEB A.Ş. Boğaziçi Serbest Yatırım Fonu' nun 01.01.2014-31.12.2014 hesap dönemindeki faaliyetleri ve finansal sonuçları 6362 sayılı Sermaye Piyasası Kurulu' nun yatırım fonlarına ilişkin düzenlemeleri, Fon İçtüzüğü hükümleri ve Yatırım Fonlarının Finansal Raporlama Esaslarına İlişkin Tebliğ (II-14.2) hükümlerine uygunluk çerçevesinde;


a) Finansal tablo ve portföy raporlarının tarafımdan incelendiği,

b) Görev ve sorumluluk alanında sahip olduğum bilgiler çerçevesinde, finansal tabloların ve portföy raporlarının önemli konularda gerçeğe aykırı bir açıklama veya açıklamanın yapıldığı tarih itibarıyla yanıltıcı olması sonucunu doğurabilecek herhangi bir eksiklik içermediği,

c) Görev ve sorumluluk alanında sahip oldukları bilgiler çerçevesinde, bu Tebliğ uyarınca hazırlanmış finansal tabloların fonun aktifleri, pasifleri, finansal durumu ve kâr ve zararı ile ilgili gerçek durumu dürüst bir biçimde yansıttığı ve portföy raporlarının fon içtüzüğüne, izahnamesine / ihraç belgesine ve mevzuata uygun olarak hazırlandığını,

Beyan ederim.

Fon Müdürü



Yalçın Giray ARICAN

TEB A.Ş. BOĞAZIÇI SERBEST YATIRIM FONU
FİNANSAL RAPORLARINDA
KURUCU'NUN İÇ KONTROLDEN SORUMLU
YÖNETİM KURULU ÜYESİNİN
SORUMLULUK BEYANI

TEB A.Ş. Boğaziçi Serbest Yatırım Fonu' nun 01.01.2014-31.12.2014 hesap dönemindeki faaliyetleri ve finansal sonuçları 6362 sayılı Sermaye Piyasası Kurulu' nun yatırım fonlarına ilişkin düzenlemeleri, Fon İçtüzüğü hükümleri ve Yatırım Fonlarının Finansal Raporlama Esaslarına İlişkin Tebliğ (II-14.2) hükümlerine uygunluk çerçevesinde;

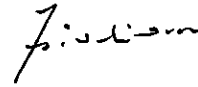
a) Finansal tablo ve portföy raporlarının tarafımdan incelendiği,

b) Görev ve sorumluluk alanında sahip olduğum bilgiler çerçevesinde, finansal tabloların ve portföy raporlarının önemli konularda gerçeğe aykırı bir açıklama veya açıklamanın yapıldığı tarih itibarıyla yanıltıcı olması sonucunu doğurabilecek herhangi bir eksiklik içermediği,

c) Görev ve sorumluluk alanında sahip oldukları bilgiler çerçevesinde, bu Tebliğ uyarınca hazırlanmış finansal tabloların fonun aktifleri, pasifleri, finansal durumu ve kâr ve zararı ile ilgili gerçek durumu dürüst bir biçimde yansıttığı ve portföy raporlarının fon içtüzüğüne, izahnamesine / ihraç belgesine ve mevzuata uygun olarak hazırlandığını,

Beyan ederim.

Kurucunun İç Kontrolden Sorumlu
Yönetim Kurulu Üyesi



Jean-Milan GIVADINOVITCH