

**TÜRK EKONOMİ BANKASI A.Ş.
A TİPİ ALARKO ÖZEL FONU**

**1 OCAK - 31 ARALIK 2014 HESAP
DÖNEMİNE AİT FİNANSAL TABLOLAR VE
BAĞIMSIZ DENETÇİ RAPORU**



BAĞIMSIZ DENETÇİ RAPORU

Türk Ekonomi Bankası Anonim Şirketi A Tipi Alarko Özel Fonu Fon Kurulu'na

Finansal Tablolara İlişkin Rapor

1. Türk Ekonomi Bankası Anonim Şirketi A Tipi Alarko Özel Fonu'nun ("Fon") 31 Aralık 2014 tarihi itibarıyla hazırlanan ve ekte yer alan finansal durum tablosunu, aynı tarihte sona eren yıla ait kar veya zarar ve diğer kapsamlı gelir tablosunu, toplam değer/net varlık değeri değişim tablosunu, nakit akış tablosu ile önemli muhasebe politikalarını özetleyen dipnotlar ve diğer açıklayıcı notlardan oluşan ilişikteki finansal tablolarını denetlemiş bulunuyoruz.

Kurucunun Finansal Tablolara İlişkin Sorumluluğu

2. Kurucu; finansal tabloların Türkiye Muhasebe Standartları'na ("TMS") ve Sermaye Piyasası Kurulu'nca ("SPK") belirlenen esaslara uygun olarak hazırlanmasından, gerçeğe uygun bir biçimde sunumundan ve hata veya hile kaynaklı önemli yanlışlık içermeyen finansal tabloların hazırlanmasını sağlamak için gerekli gördüğü iç kontrolden sorumludur.

Bağımsız Denetçinin Sorumluluğu

3. Sorumluluğumuz, yaptığımız bağımsız denetime dayanarak, bu finansal tablolar hakkında görüş vermektir. Yaptığımız bağımsız denetim, Sermaye Piyasası Kurulu'nca yayımlanan bağımsız denetim standartlarına ve Kamu Gözetimi, Muhasebe ve Denetim Standartları Kurumu tarafından yayımlanan Türkiye Denetim Standartlarının bir parçası olan Bağımsız Denetim Standartlarına uygun olarak yürütülmüştür. Bu standartlar, etik hükümlere uygunluk sağlanmasını ve bağımsız denetimin, finansal tabloların önemli yanlışlık içerip içermediğine dair makul güvence elde etmek üzere planlanarak yürütülmesini gerektirmektedir.

Bağımsız denetim, finansal tablolardaki tutar ve açıklamalar hakkında denetim kanıtı elde etmek amacıyla denetim prosedürlerinin uygulanmasını içerir. Bu prosedürlerin seçimi, finansal tablolardaki hata veya hile kaynaklı "önemli yanlışlık" risklerinin değerlendirilmesi de dahil, bağımsız denetçinin mesleki muhakemesine dayanır. Bağımsız denetçi risk değerlendirmelerini yaparken, şartlara uygun denetim prosedürlerini tasarlamak amacıyla, Fon'un finansal tablolarının hazırlanması ve gerçeğe uygun sunumuyla ilgili iç kontrolü değerlendirir, ancak bu değerlendirme, Fon'un iç kontrolünün etkinliğine ilişkin bir görüş verme amacı taşımaz. Bağımsız denetim, bir bütün olarak finansal tabloların sunumunun değerlendirilmesinin yanı sıra, Fon Kurulu tarafından kullanılan muhasebe politikalarının uygunluğunun ve yapılan muhasebe tahminlerinin makul olup olmadığının değerlendirilmesini de içerir.

Bağımsız denetim sırasında temin ettiğimiz bağımsız denetim kanıtlarının, görüşümüzün oluşturulmasına yeterli ve uygun bir dayanak oluşturduğuna inanıyoruz.




Görüş

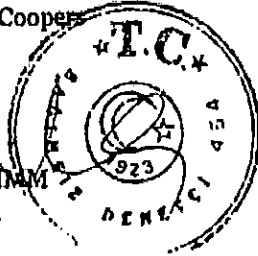
4. Görüşümüze göre, finansal tablolar, Türk Ekonomi Bankası Anonim Şirketi A Tipi Alarko Özel Fonu'nun 31 Aralık 2014 tarihi itibarıyla finansal durumunu ve aynı tarihte sona eren hesap dönemine ait finansal performansını ve nakit akışlarını TMS'ye ve SPK tarafından belirlenen esaslara (bkz dipnot 2) uygun olarak tüm önemli yönleriyle gerçeğe uygun bir biçimde sunmaktadır.

Mevzuattan Kaynaklanan Diğer Yükümlülüklerle İlişkin Rapor

5. 6102 sayılı Türk Ticaret Kanunu'nun ("TTK") 402'nci maddesinin dördüncü fıkrası uyarınca, Fon'un 1 Ocak - 31 Aralık 2014 hesap döneminde defter tutma düzeninin, kanun ile fon iç tüzüğü'nün finansal raporlamaya ilişkin hükümlerine uygun olmadığına dair önemli bir hususa rastlanmamıştır.
6. TTK'nın 402'nci maddesinin dördüncü fıkrası uyarınca, Fon Kurulu tarafımıza denetim kapsamında istenen açıklamaları yapmış ve istenen belgeleri vermiştir.

Başaran Nas Bağımsız Denetim ve
Serbest Muhasebeci Mali Müşavirlik A.Ş.
a member of
PricewaterhouseCoopers


Zeynep Uras, SMMMM
Sorumlu Denetçi



İstanbul, 27 Şubat 2015

TÜRK EKONOMİ BANKASI A.Ş.
A TİPİ ALARKO ÖZEL FONU

1 OCAK - 31 ARALIK 2014 HESAP DÖNEMİNE AİT FİNANSAL TABLOLAR

İÇİNDEKİLER	SAYFA
FİNANSAL DURUM TABLOSU (BİLANÇO).....	1
KAR VEYA ZARAR VE DİĞER KAPSAMLI GELİR TABLOSU.....	2
TOPLAM DEĞER/NET VARLIK DEĞERİ DEĞİŞİM TABLOSU.....	3
NAKİT AKIŞ TABLOSU	4
FİNANSAL TABLOLARA İLİŞKİN AÇIKLAYICI DİPNOTLAR	5-22
DİPNOT 1 FON HAKKINDA GENEL BİLGİLER.....	5-6
DİPNOT 2 FİNANSAL TABLOLARIN SUNUMUNA İLİŞKİN ESASLAR	6-12
DİPNOT 3 BÖLÜMLERE GÖRE RAPORLAMA	12
DİPNOT 4 İLİŞKİLİ TARAF AÇIKLAMALARI	12-13
DİPNOT 5 TERS REPO ALACAKLARI VE REPO BORÇLARI	13
DİPNOT 6 ALACAK VE BORÇLAR	13
DİPNOT 7 KARŞILIKLAR, KOŞULLU VARLIK VE BORÇLAR	14
DİPNOT 8 NİTELİKLERİNE GÖRE GİDERLER.....	14
DİPNOT 9 FİNANSAL VARLIKLAR	15
DİPNOT 10 FİYAT RAPORUNDAKİ VE FİNANSAL DURUM TABLOSUNDAKİ TOPLAM DEĞER/ NET VARLIK DEĞERİ MUTABAKATI	15
DİPNOT 11 HASILAT.....	16
DİPNOT 12 ESAS FAALİYETLERDEN DİĞER GELİRLER VE GİDERLER	16
DİPNOT 13 KUR DEĞİŞİMİNİN ETKİLERİ.....	16
DİPNOT 14 TÜREV ARAÇLAR.....	17
DİPNOT 15 FİNANSAL ARAÇLAR	17-18
DİPNOT 16 RAPORLAMA DÖNEMİNDEN SONRAKİ OLAYLAR.....	19
DİPNOT 17 NAKİT AKIŞ TABLOSUNA İLİŞKİN AÇIKLAMALAR.....	19
DİPNOT 18 TOPLAM DEĞER/NET VARLIK DEĞERİ DEĞİŞİM TABLOSUNA İLİŞKİN AÇIKLAMALAR ..	20
DİPNOT 19 FİNANSAL ARAÇLARDAN KAYNAKLANAN RİSKLERİN NİTELİĞİ VE DÜZEYİ	20-21
DİPNOT 20 FİNANSAL TABLOLARI ÖNEMLİ ÖLÇÜDE ETKİLEYEN YA DA FİNANSAL TABLOLARIN AÇIK, YORUMLANABİLİR VE ANLAŞILABİLİR OLMASI AÇISINDAN AÇIKLANMASI GEREKLİ OLAN DİĞER HUSUSLAR.....	22

TÜRK EKONOMİ BANKASI A.Ş.
A TİPİ ALARKO ÖZEL FONU

BAĞIMSIZ DENETİMDEN GEÇMİŞ 31 ARALIK 2014 TARİHİ İTİBARIYLA
FİNANSAL DURUM TABLOSU (BİLANÇO)

(Tüm tutarlar Türk Lirası ("TL") olarak gösterilmiştir.)

	Dipnot referansları	31 Aralık 2014	31 Aralık 2013
Varlıklar			
Nakit ve nakit benzerleri	17	19.055.829	8.775.128
Teminata verilen nakit ve nakit benzerleri	17	2.183.062	973.456
Ters repo alacakları	5	5.501.523	-
Takas alacakları	6	292.299	2.777.860
Finansal varlıklar	9	60.754.337	64.457.677
Toplam varlıklar		87.787.050	76.984.121
Yükümlülükler			
Takas borçları	6	179.778	1.617
Diğer borçlar	6	94.889	81.500
Toplam yükümlülükler		274.667	83.117
Toplam değeri/Net varlık değeri		87.512.383	76.901.004

Sayfa 5 ile 22 arasındaki açıklama ve dipnotlar bu finansal tabloların tamamlayıcı bir parçasıdır.

TÜRK EKONOMİ BANKASI A.Ş.
A TİPİ ALARKO ÖZEL FONU

BAĞIMSIZ DENETİMDEN GEÇMİŞ
31 ARALIK 2014 TARİHİNDE SONA EREN YILA AİT
KAR VEYA ZARAR VE DİĞER KAPSAMLI GELİR TABLOSU
(Tüm tutarlar Türk Lirası ("TL") olarak gösterilmiştir.)

	Dipnot referansları	1 Ocak - 31 Aralık 2014	1 Ocak - 31 Aralık 2013
KAR VEYA ZARAR KISMI			
Faiz gelirleri	11	4.547.883	4.390.909
Temettü gelirleri	11	569.560	414.213
Finansal varlık ve yükümlülüklerle ilişkin gerçekleşmiş kar	11	1.656.809	4.201.849
Finansal varlık ve yükümlülüklerle ilişkin gerçekleşmemiş kar/(zarar)	11	4.892.538	(8.262.657)
Net yabancı para çevrim farkı giderleri	11	-	(68)
Esas faaliyetlerden diğer gelirler	12	-	364
Esas faaliyet gelirleri		11.666.790	744.610
Yönetim ücretleri	8	(820.956)	(790.515)
Saklama ücretleri	8	(9.468)	(9.049)
Denetim ücretleri	8	(5.058)	(3.936)
Kurul ücretleri	8	(16.621)	(15.731)
Komisyon ve diğer işlem ücretleri	8	(200.567)	(268.575)
Esas faaliyetlerden diğer giderler	12	(2.741)	(2.535)
Esas faaliyet giderleri		(1.055.411)	(1.090.341)
Esas faaliyet karı/(zararı)		10.611.379	(345.731)
Finansman giderleri		-	-
Net dönem karı/(zararı)		10.611.379	(345.731)
DİĞER KAPSAMLI GELİR KISMI			
Kar veya zararda yeniden sınıflandırılmayacaklar		-	-
Kar veya zararda yeniden sınıflandırılacaklar		-	-
Diğer kapsamlı gelir		-	-
Toplam değerde/net varlık değerinde artış/(azalış)		10.611.379	(345.731)

Sayfa 5 ile 22 arasındaki açıklama ve dipnotlar bu finansal tabloların tamamlayıcı bir parçasıdır.

TÜRK EKONOMİ BANKASI A.Ş.
A TİPİ ALARKO ÖZEL FONU

BAĞIMSIZ DENETİMDEN GEÇMİŞ
31 ARALIK 2014 TARİHİNDE SONA EREN YILA AİT
TOPLAM DEĞER/NET VARLIK DEĞERİ DEĞİŞİM TABLOSU
(Tüm tutarlar Türk Lirası ("TL") olarak gösterilmiştir.)

	Dipnot referansları	1 Ocak - 31 Aralık 2014	1 Ocak - 31 Aralık 2013
1 Ocak itibarıyla toplam değeri/ net varlık değeri		76.901.004	77.246.735
Toplam değerinde/net varlık değerinde artış/(azalış)		10.611.379	(345.731)
Katılma payı ihraç tutarı	18	-	-
Katılma payı iade tutarı	18	-	-
31 Aralık itibarıyla toplam değeri/ net varlık değeri		87.512.383	76.901.004

Sayfa 5 ile 22 arasındaki açıklama ve dipnotlar bu finansal tabloların tamamlayıcı bir parçasıdır.

TÜRK EKONOMİ BANKASI A.Ş.
A TİPİ ALARKO ÖZEL FONU

BAĞIMSIZ DENETİMDEN GEÇMİŞ 31 ARALIK 2014
TARİHİNDE SONA EREN YILA AİT NAKİT AKIŞ TABLOSU
(Tüm tutarlar Türk Lirası ("TL") olarak gösterilmiştir.)

	Dipnot referansları	1 Ocak - 31 Aralık 2014	1 Ocak - 31 Aralık 2013
A. İşletme faaliyetlerinden nakit akışları			
Net dönem karı/(zararı)		10.611.379	(345.731)
Net dönem karı/(zararı) mutabakatı ile ilgili düzeltmeler:			
- Faiz gelirleri ve giderleri		(4.657.314)	(4.392.276)
- Temettü gelirleri		(569.560)	(414.213)
- Gerçekleşmemiş yabancı para çevrim farkları ile ilgili düzeltmeler		-	68
- Gerçeğe uygun değer kayıpları/kazançları ile ilgili düzeltmeler		(4.892.538)	8.262.657
İşletme sermayesinde gerçekleşen değişimler			
- Finansal varlıklardaki değişim		8.595.878	17.832
- Alacaklardaki artış/azalışla ilgili düzeltmeler		2.485.561	(1.805.635)
- Borçlardaki artış/azalışla ilgili düzeltmeler		178.161	(49.044)
- İşletme sermayesinde gerçekleşen diğer artış/azalışla ilgili düzeltmeler		13.389	6.056
- Teminata verilen nakit ve nakit benzerlerindeki artış/azalış		(1.209.606)	(502.251)
Faaliyetlerden elde edilen nakit akışları		10.555.350	777.463
Alınan temettü		569.560	414.213
Alınan faiz		4.547.883	4.390.909
Faaliyetlerden sağlanan net nakit		15.672.793	5.582.585
B. Finansman faaliyetlerinden nakit akışları:			
Katılma payı ihraçlarından elde edilen nakit	18	-	-
Katılma payı iadeleri için ödenen nakit	18	-	-
Finansman faaliyetlerinden sağlanan net nakit		-	-
Yabancı para çevrim farklarının etkisinden önce nakit ve nakit benzerlerindeki net artış/(azalış) (A+B)		15.672.793	5.582.585
C. Yabancı para çevrim farklarının nakit ve nakit benzerleri üzerindeki etkisi		-	(68)
Nakit ve nakit benzerlerindeki net artış (A+B+C)		15.672.793	5.582.517
D. Dönem başı nakit ve nakit benzeri değerleri	17	8.773.250	3.190.733
Dönem sonu nakit ve nakit benzeri değerleri (A+B+C+D)	17	24.446.043	8.773.250

Sayfa 5 ile 22 arasındaki açıklama ve dipnotlar bu finansal tabloların tamamlayıcı bir parçasıdır.

**TÜRK EKONOMİ BANKASI A.Ş.
A TİPİ ALARKO ÖZEL FONU**

**31 ARALIK 2014 TARİHİNDE SONA EREN YILA AİT
FİNANSAL TABLOLARA İLİŞKİN AÇIKLAYICI DİPNOTLAR**
(Tutarlar aksi belirtilmedikçe Türk Lirası ("TL") olarak ifade edilmiştir.)

1 - FON HAKKINDA GENEL BİLGİLER

A. FON HAKKINDA GENEL BİLGİLER

Türk Ekonomi Bankası A.Ş. A Tipi Alarko Özel Fonu ("Fon") A tipi yatırım fonudur.

ABN Ambro Bank N.V. Merkezi Amsterdam İstanbul Şubesi tarafından 2499 sayılı Sermaye Piyasası Kurulu'nun ("SPK") 37. ve 38. maddelerine dayanılarak ve kendi içtüzük hükümlerine göre yönetilmek üzere, halktan katılma belgeleri karşılığı toplanacak paralarla, katılma belgesi sahipleri hesabına, riskin dağıtılması ve inancılı mülkiyet esaslarına göre sermaye piyasası araçlarından oluşan portföyü işletmek amacıyla 1 Ocak 1997 tarihinde "ABN Ambro Bank N.V. Merkezi Amsterdam Şubesi İstanbul A Tipi Özel Fonu" kurulmuştur.

"ABN Ambro Bank N.V. Merkezi Amsterdam Şubesi İstanbul A Tipi Özel Fonu" unvanı SPK'nın 28 Nisan 2005 tarihli ve B.02.1.SPK.0.15.291 sayılı iznine dayanılarak 1 Haziran 2005 tarihinden itibaren yürürlüğe konulmak üzere Türk Ekonomi Bankası A.Ş. tarafından devralınarak "Türk Ekonomi Bankası A.Ş. A Tipi Alarko Özel Fonu" olarak değiştirilmiştir.

Fon Kurucusu, Yöneticisi ve Saklayıcı Kurum ile ilgili bilgiler aşağıdaki gibidir:

Kurucu:

Türk Ekonomi Bankası A.Ş.
TEB Kampüs C ve D Blok Saray Mahallesi Sokullu Caddesi No:7A-7B 34768 Ümraniye/İstanbul

Yönetici:

TEB Portföy Yönetimi A.Ş.
Gayrettepe Mahallesi, Yener Sokak, No:1 34353 Beşiktaş/İstanbul

Saklayıcı Kurum:

İstanbul Takas ve Saklama Bankası A.Ş.
Merkez Mahallesi, Merkez Caddesi, No:6 34381 Şişli/İstanbul

Fon'un, 31 Aralık 2014 tarihinde sona eren yıla ait finansal tabloları 27 Şubat 2015 tarihinde Kurucu'nun Yönetim Kurulu tarafından onaylanmıştır.

B. FON'UN YÖNETİM STRATEJİSİ

20 No'lu dipnotta detaylı bir şekilde açıklandığı üzere Fon 9 Temmuz 2013 tarihli ve 28702 sayılı "Yatırım Fonlarına İlişkin Esaslar Tebliği" kapsamında uyum sürecinde bulunmakta ve yatırım stratejisini de bu kapsamda sürdürmektedir.

TÜRK EKONOMİ BANKASI A.Ş.
A TİPİ ALARKO ÖZEL FONU

31 ARALIK 2014 TARİHİNDE SONA EREN YILA AİT
FİNANSAL TABLOLARA İLİŞKİN AÇIKLAYICI DİPNOTLAR

(Tutarlar aksi belirtilmedikçe Türk Lirası ("TL") olarak ifade edilmiştir.)

1 - FON HAKKINDA GENEL BİLGİLER (Devamı)

Fon portföyündeki varlıklar SPK düzenlemelerine ve fon iç tüzüğüne uygun olarak seçilir ve fon portföyü, Yönetici tarafından iç tüzüğün 5. maddesi ve SPK'nın VII/10 numaralı Tebliği'nin 41. maddesine uygun olarak yönetilir.

İçtüzüğün 7. maddesinde belirtildiği üzere, Fon yönetiminde yatırım yapılacak sermaye piyasası araçlarının seçiminde orta vadede getiri potansiyeli yüksek, likiditesi yüksek ve riski düşük olan sermaye piyasası araçları tercih edilir. Katılma belgeleri önceden belirlenmiş kişi ve kuruluşların tahsis edilmiş fonları "Özel Fon" olarak adlandırılır.

2 - FİNANSAL TABLOLARIN SUNUMUNA İLİŞKİN ESASLAR

A. SUNUMA İLİŞKİN TEMEL ESASLAR

(a) Uygulanan muhasebe standartları ve TMS'ye uygunluk beyanı

Bu finansal tablolar Sermaye Piyasası Kurulu'nun ("SPK") 30 Aralık 2013 tarih ve 28867 (mükerrer) sayılı Resmi Gazete'de yayımlanan seri II-14.2 No'lu ("Tebliğ") hükümlerine uygun olarak hazırlanmış olup Tebliğ'in 5. maddesine istinaden Kamu Gözetimi Muhasebe ve Denetim Standartları Kurumu ("KGGK") tarafından yürürlüğe konulmuş olan Türkiye Muhasebe Standartları ("TMS") esas alınmıştır. Bununla birlikte Fon'un portföyündeki varlıkların gerçeğe uygun değer ölçümlerinde Tebliğ'in 9. maddesinde belirtilen değerlendirme ilkeleri esas alınmıştır (Dipnot 2.i).

Fon'un finansal tabloları ve dipnotları, SPK tarafından 30 Aralık 2013 tarihli bülten ile açıklanan formatlara uygun olarak ve zorunlu kılınan bilgiler dahil edilerek sunulmuştur.

Fon muhasebe kayıtlarının tutulmasında ve kanuni finansal tabloların hazırlanmasında, SPK tarafından çıkarılan prensiplere ve şartlara, Fon içtüzüğünde belirtilen hükümlere, Türk Ticaret Kanunu ("TTK"), vergi mevzuatı ve Maliye Bakanlığı tarafından çıkarılan Tekdüzen Hesap Planı şartlarına uymaktadır. Bu finansal tablolar, gerçeğe uygun değerleri ile gösterilen finansal varlık ve yükümlülüklerinin dışında tarihi maliyet esasına göre hazırlanmış, kanuni kayıtlara TMS uyarınca doğru sunumun yapılması amacıyla gerekli düzeltme ve sınıflandırmalar yansıtılarak düzenlenmiştir.

(b) Yeni standartlar, değişiklikler ve yorumlar

Fon, KGGK tarafından yayınlanan ve 1 Ocak 2014 tarihinden itibaren geçerli olan yeni ve revize edilmiş standartlar ve yorumlardan kendi faaliyet konusu ile ilgili olanları uygulamıştır.

Yıllık raporlama dönemi sonu 31 Aralık 2014 olan finansal tablolarda geçerli yeni standartlar, değişiklikler ve yorumlar:

- TMS 32'deki değişiklik, "Finansal Araçlar": 'varlık ve yükümlülüklerin mahsup edilmesi'; 1 Ocak 2014 tarihinde veya bu tarihten sonra başlayan yıllık raporlama dönemlerinde geçerlidir. Bu değişiklikler, TMS 32 'Finansal Araçlar: Sunum' uygulamasına yardımcı olmak için vardır ve bilançodaki finansal varlıkların ve yükümlülüklerin mahsup edilmesi için gerekli bazı unsurları ortaya koymaktadır.

TÜRK EKONOMİ BANKASI A.Ş.
A TİPİ ALARKO ÖZEL FONU

31 ARALIK 2014 TARİHİNDE SONA EREN YILA AİT
FİNANSAL TABLOLARA İLİŞKİN AÇIKLAYICI DİPNOTLAR
(Tutarlar aksi belirtilmedikçe Türk Lirası ("TL") olarak ifade edilmiştir.)

2 - FİNANSAL TABLOLARIN SUNUMUNA İLİŞKİN ESASLAR (Devamı)

- TMS 36'daki değişiklik, 'Varlıklarda değer düşüklüğü' geri kazanılabilir tutar açıklamalarına ilişkin, 1 Ocak 2014 tarihinde veya bu tarihten sonra başlayan yıllık raporlama dönemlerinde geçerlidir. Bu değişiklikler, değer düşüklüğüne uğramış varlığın, geri kazanılabilir değeri, gerçeğe uygun değerinden satış için gerekli masrafları düşülmesi ile bulunmuşsa; geri kazanılabilir değer ile ilgili bilgilerin açıklanmasına ilişkin ek açıklamalar getirmektedir.
- TMS 39'daki değişiklik 'Finansal Araçlar': Muhasebeleştirilmesi ve ölçümü' - 'türev araçların yenilenmesi ve finansal riskten korunma uygulamasının sürdürülmesi'; 1 Ocak 2014 tarihinde veya bu tarihten sonra başlayan yıllık raporlama dönemlerinde geçerlidir. Bu değişiklik, kanun ve yönetmelik gereği, finansal riskten korunma muhasebesi aracı olarak sınıflanan bir türev ürünün, taraflarının değişmesi veya karşı tarafın yenilenmesi durumunda, belli şartlar sağlandığı takdirde, bu türev ürüne riskten korunma muhasebesi yapılmasına devam edilmesine izin vermektedir.
- TFRYK 21 - 'Vergi ve Vergi Benzeri Yükümlülükler'
- TFRS 10, 12 ve TMS 27'deki 'Yatırım İşletmelerinin Konsolidasyonu ile ilgili Değişiklikler'

31 Aralık 2014 tarihi itibarıyla yayımlanmış ancak 1 Ocak 2014 tarihinden sonra yürürlüğe girecek olan, finansal tablolarda etkisi olacak standartlar ve değişiklikler:

- Yıllık iyileştirmeler 2012: 1 Temmuz 2014 tarihinde veya bu tarihten sonra başlayan yıllık raporlama dönemlerinde geçerlidir. İyileştirme projesi 2010-2012 dönem aşağıda yer alan 7 standarda değişiklik getirmiştir:
 - TFRS 2, Hisse Bazlı Ödemeler
 - TFRS 3, İşletme Birleşmeleri
 - TFRS 8, Faaliyet Bölümleri
 - TFRS 13, Gerçeğe Uygun Değer Ölçümü
 - TMS 16, Maddi Duran Varlıklar ve TMS 38, Maddi Olmayan Duran Varlıklar
 - TFRS 9, Finansal Araçlar; TMS 37, Karşılıklar, Şarta Bağlı Varlık ve Yükümlülükler
 - TMS 39, Finansal Araçlar - Muhasebeleştirme ve Ölçüm
- Yıllık iyileştirmeler 2013; 1 Temmuz 2014 tarihinde veya bu tarihten sonra başlayan yıllık raporlama dönemlerinde geçerlidir. İyileştirme projesi 2011-12-13 dönem aşağıda yer alan 4 standarda değişiklik getirmiştir:
 - TFRS 1, TFRS'nin İlk Uygulaması
 - TFRS 3, İşletme Birleşmeleri
 - TFRS 13, Gerçeğe Uygun Değer Ölçümü
 - TMS 40, Yatırım Amaçlı Gayrimenkuller
- TFRS 14, "Regülasyona tabi ertelenen hesaplar"
- TFRS 11, "Müşterek Anlaşmalar"daki değişiklik:
- TMS 16 ve TMS 38'deki değişiklik:
- TMS 27 "Bireysel finansal tablolar"
- TFRS 10 "Konsolide finansal tablolar" ve TMS 28 "İştiraklerdeki ve iş ortaklıklarındaki yatırımlar"
- TFRS 15 "Müşterilerle yapılan sözleşmelerden doğan hasılat"

TÜRK EKONOMİ BANKASI A.Ş.
A TİPİ ALARKO ÖZEL FONU

31 ARALIK 2014 TARİHİNDE SONA EREN YILA AİT
FİNANSAL TABLOLARA İLİŞKİN AÇIKLAYICI DİPNOTLAR
(Tutarlar aksi belirtilmedikçe Türk Lirası ("TL") olarak ifade edilmiştir.)

2 - FİNANSAL TABLOLARIN SUNUMUNA İLİŞKİN ESASLAR (Devamı)

- TFRS 9, "Finansal araçlar", 1 Ocak 2018 tarihinde veya bu tarihten sonra başlayan yıllık raporlama dönemlerinde geçerlidir. Bu standart TMS 39'un yerini almaktadır. Finansal varlıklar ve yükümlülüklerin sınıflandırması ve ölçülmesi ile ilgili zorunlulukları ve aynı zamanda şuanda kullanılmakta olan, gerçekleşen değer düşüklüğü zararı modelinin yerini alacak olan beklenen kredi riski modelini de içermektedir.
- TMS 16 "Maddi duran varlıklar", ve TMS 41 "Tarımsal faaliyetler", standartlarındaki meyve veren bitkilere ilişkin değişikliklik,
- TMS 19'daki değişiklik, "Tanımlanmış fayda planları"
- Yıllık iyileştirmeler 2014: 1 Ocak 2016 tarihinde veya bu tarihten sonra başlayan yıllık raporlama dönemlerinde geçerlidir. İyileştirmeler 4 standarda değişiklik getirmiştir:
 - TFRS 5, 'Satış amaçlı elde tutulan duran varlıklar ve durdurulan faaliyetler', satış methodlarına ilişkin değişiklik
 - TFRS 7, 'Financial araçlar: Açıklamalar', TFRS 1'e bağlı olarak yapılan, hizmet sözleşmelerine ilişkin değişiklik
 - TMS 19, 'Çalışanlara sağlanan faydalar' iskonto oranlarına ilişkin değişiklik
 - TMS 34, 'Ara dönem finansal raporlama' bilgilerin açıklanmasına ilişkin değişiklik.

Kurucu, yukarıdaki Standart ve Yorumların uygulanmasının gelecek dönemlerde Fon'un finansal tabloları üzerinde önemli bir etki yaratmayacağı görüşündedir.

(c) Karşılaştırmalı bilgiler ve önceki dönem tarihli finansal tabloların düzeltilmesi

Fon muhasebe kayıtlarının tutulmasında ve kanuni finansal tablolarının hazırlanmasında SPK tarafından çıkarılan prensipler ve şartlara, yürürlükteki ticari ve mevzuat ile SPK'nın tebliğlerine uymaktadır.

Finansal durum ve performans trendlerinin tespitine imkan vermek üzere, Fon'un finansal tabloları önceki dönemle karşılaştırmalı olarak hazırlanmaktadır. Fon, 31 Aralık 2014 tarihi itibarıyla finansal durum tablosunu, 31 Aralık 2013 tarihi itibarıyla hazırlanmış finansal durum tablosu ile 1 Ocak - 31 Aralık 2014 hesap dönemine ait kar veya zarar ve diğer kapsamlı gelir tablosu, toplam değer/net varlık değeri değişim tablosu ve nakit akış tablosunu ise 1 Ocak - 31 Aralık 2013 hesap dönemi ile karşılaştırmalı olarak düzenlemiştir. Gerek görüldüğü takdirde cari dönem finansal tabloların sunumu ile uygunluk sağlanması açısından karşılaştırmalı bilgiler yeniden düzenlenmektedir.

(d) Netleştirme/Mahsup

Finansal varlık ve yükümlülükler, gerekli kanuni hak olması, söz konusu varlık ve yükümlülükleri net olarak değerlendirmeye niyet olması veya varlıkların elde edilmesi ile yükümlülüklerin yerine getirilmesinin birbirini takip ettiği durumlarda net olarak gösterilirler.

(e) Raporlama Para Birimi

Fon'un finansal tabloları, faaliyette bulunduğu temel ekonomik çevrede geçerli olan para birimi (fonksiyonel para birimi) ile sunulmuştur. İşletmenin finansal durumu ve faaliyet sonucu, Fon'un geçerli para birimi olan ve finansal tablo için sunum para birimi olan TL cinsinden ifade edilmiştir.

TÜRK EKONOMİ BANKASI A.Ş.
A TİPİ ALARKO ÖZEL FONU

31 ARALIK 2014 TARİHİNDE SONA EREN YILA AİT
FİNANSAL TABLOLARA İLİŞKİN AÇIKLAYICI DİPNOTLAR
(Tutarlar aksi belirtilmedikçe Türk Lirası ("TL") olarak ifade edilmiştir.)

2 - FİNANSAL TABLOLARIN SUNUMUNA İLİŞKİN ESASLAR (Devamı)

B. MUHASEBE TAHMİNLERİNDEKİ DEĞİŞİKLİKLER VE HATALAR

Muhasebe politikalarında yapılan önemli değişiklikler ve tespit edilen önemli muhasebe hataları geriye dönük olarak uygulanır ve önceki dönem finansal tabloları yeniden düzenlenir. Muhasebe tahminlerindeki değişiklikler, yalnızca bir döneme ilişkin ise, değişikliğin yapıldığı cari dönemde, gelecek dönemlere ilişkin ise, hem değişikliğin yapıldığı dönemde hem de gelecek dönemde, ileriye yönelik olarak uygulanır.

C. ÖNEMLİ MUHASEBE POLİTİKALARININ ÖZETİ

(a) Nakit ve nakit benzerleri

Nakit ve nakit benzeri kalemleri, nakit para, vadesiz mevduat ve Borsa Para Piyasasından alacaklardan oluşmaktadır. Vadeli İşlem ve Opsiyon Piyasası ("VİOP") işlemleri için teminat olarak verilen ve bilanço tarihi itibarıyla açık bulunan işlemlerin değerlemesi sonucu hesaplanan tutarlar teminata verilen nakit ve nakit benzerleri hesabında muhasebeleştirilmektedir. (Dipnot 17).

(b) Ters repo alacakları

Geri almak kaydıyla satılan menkul kıymetler ("repo") finansal tablolara yansıtılır ve karşı tarafa olan yükümlülük "Repo borçları" hesabına kaydedilir. Geri satmak kaydıyla alınan menkul kıymetler ("ters repo"), satış ve geri alış fiyatı arasındaki farkın iç iskonto oranı yöntemine göre döneme isabet eden kısmının ters repoların maliyetine eklenmesi suretiyle "Ters repo alacakları" hesabına ters repo alacakları olarak kaydedilir (Dipnot 5).

(c) Finansal varlıklar

Fon, menkul kıymetlerini "alım-satım amaçlı" menkul kıymetler olarak sınıflandırmakta ve muhasebeleştirilmektedir. Finansal varlıkların sınıflandırılması Fon yönetimi tarafından satın alma amaçları dikkate alınarak, elde edildikleri tarihlerde kararlaştırılmaktadır.

Tüm finansal varlıklar, ilk olarak bedelin gerçeğe uygun değeri olan ve yatırımla ilgili satın alma masrafları da dahil olmak üzere maliyet bedelleri üzerinden gösterilmektedir.

Kayıtlara ilk alındıktan sonra alım-satım amaçlı finansal varlıklar gerçeğe uygun değerleriyle değerlendirilmektedir. Alım satım amaçlı finansal varlıkların makul değerindeki değişiklik sonucu ortaya çıkan kar veya zarar ve finansal varlıklardan elde edilen faiz ve kupon gelirleri gelir tablosunda "Gerçeğe uygun değeri kar/zarara yansıtılan finansal varlık ve yükümlülüklerdeki diğer net değişim" hesabına dahil edilmektedir.

Alım satım amaçlı menkul kıymetleri elde tutarken kazanılan faizler faiz geliri olarak finansal tablolara yansıtılmaktadır. Temettü alacakları ise ayrı olarak temettü gelirleri şeklinde finansal tablolarda gösterilmektedir.

Tüm yatırım amaçlı menkul kıymetler işlem tarihlerinde finansal tablolara yansıtılmaktadır (Dipnot 9).

TÜRK EKONOMİ BANKASI A.Ş.
A TİPİ ALARKO ÖZEL FONU

31 ARALIK 2014 TARİHİNDE SONA EREN YILA AİT
FİNANSAL TABLOLARA İLİŞKİN AÇIKLAYICI DİPNOTLAR
(Tutarlar aksi belirtilmedikçe Türk Lirası ("TL") olarak ifade edilmiştir.)

2 - FİNANSAL TABLOLARIN SUNUMUNA İLİŞKİN ESASLAR (Devamı)

(d) Takas alacakları ve borçları

"Takas alacakları" kalemi altında Fon'un bilanço tarihinden önceki iki iş gününde sattığı menkul kıymetlerden kaynaklanan alacaklar bulunmaktadır.

"Takas borçları" kalemi altında Fon'un bilanço tarihinden önceki iki iş gününde aldığı menkul kıymetlerden kaynaklanan borçlar bulunmaktadır.

(e) Kur değişiminin etkileri

Yabancı para cinsinden olan işlemler, işlemin yapıldığı tarihte geçerli olan kurdan; yabancı para cinsinden olan parasal varlık ve borçlar ise, dönem sonu Türkiye Cumhuriyet Merkez Bankası döviz alış kurundan Türk lirasına çevrilmiştir. Yabancı para cinsinden olan kalemlerin çevrimi sonucunda ortaya çıkan gelir ve giderler, ilgili yılın kar veya zarar ve diğer kapsamlı gelir tablosuna dahil edilmiştir.

(f) Bilanço tarihinden sonraki olaylar

Bilanço tarihinden sonraki olaylar, dönem karına ilişkin herhangi bir duyuru veya diğer seçilmiş finansal bilgilerin kamuya açıklanmasından sonra ortaya çıkmış olsalar bile, bilanço tarihi ile bilançonun yayımı için yetkilendirilme tarihi arasındaki tüm olayları kapsar. Fon, bilanço tarihinden sonraki düzeltme gerektiren olayların ortaya çıkması durumunda, finansal tablolara alınan tutarları bu yeni duruma uygun şekilde düzeltir.

(g) Vergi karşılığı

193 Sayılı Gelir Vergisi Kanunu'nun ("GVK") Geçici 67. maddesinde 7 Temmuz 2006 tarihinde 5527 sayılı yasa ile yapılan değişiklik ve bu değişiklik çerçevesinde yayınlanan 23 Temmuz 2006 tarih ve 26237 sayılı Resmi Gazete'de yayınlanan karar ile Sermaye Piyasası Kanunu'na göre kurulan menkul kıymetler yatırım fonları (borsa yatırım fonları ile konut finansman fonları ve varlık finansman fonları dahil) ile menkul kıymetler yatırım ortallıklarının portföy işletmeciliği kazançları üzerinden yapılacak tevkifat oranı değişiklik tarihinden 1 Ekim 2006 tarihine kadar %10, 1 Ekim 2006 tarihinden itibaren %0 olarak değiştirilmiştir.

(h) Gelir/giderin tanınması

Fon menkul kıymetlerinin dönem sonu itibarıyla aşağıdaki değerlendirme ilkelerine göre değerlendirilmesi sonucunda ortaya çıkan değerlendirme farkları, kar veya zarar ve diğer kapsamlı gelir tablosuna "Finansal varlık ve yükümlülüklerle ilişkin gerçekleşmemiş kar/zarar" hesabına kaydedilir.

Bilançoda bulunan finansal varlıkların, alım ve satımı, fon paylarının alım ve satımı, fonun gelir ve giderleri ile fonun diğer işlemleri yapıldıkları gün itibarıyla muhasebeleştirilir. Fon'dan satılan bir menkul kıymet satış günü değeri (alış bedeli ve satış gününe kadar oluşan değer artış veya azalışları toplamı) üzerinden "Finansal varlıklar" hesabına alacak/borç kaydedilir. Satış günü değeri, ortalama bir değer olup; "Finansal varlıklar" hesabının borç bakiyesinin, ilgili menkul kıymetin birim sayısına bölünmesi suretiyle hesaplanır. Satış tutarı ile satış günü değeri arasında bir fark oluştuğu takdirde bu fark "Finansal varlık ve yükümlülüklerle ilişkin gerçekleşmiş kar/zarar" hesabına kaydolunur. Satılan menkul kıymete ilişkin Fon'un muhasebe kayıtlarında bulunan "Fon payları değer artış/azalış" hesabının bakiyesinin ortalamasına göre satılan kısma isabet eden tutar ise, bu hesaptan çıkarılarak "Finansal varlık ve yükümlülüklerle ilişkin gerçekleşmiş kar/zarar" hesaplarına aktarılır.

TÜRK EKONOMİ BANKASI A.Ş.
A TİPİ ALARKO ÖZEL FONU

31 ARALIK 2014 TARİHİNDE SONA EREN YILA AİT
FİNANSAL TABLOLARA İLİŞKİN AÇIKLAYICI DİPNOTLAR
(Tutarlar aksi belirtilmedikçe Türk Lirası ("TL") olarak ifade edilmiştir.)

2 - FİNANSAL TABLOLARIN SUNUMUNA İLİŞKİN ESASLAR (Devamı)

Vadeli İşlem ve Opsiyon Piyasası'ndaki ("VİOP") işlemler için teminat olarak verilen tutar her gün itibarıyla açık olan pozisyon rayiç değeri de dikkate alınarak değerlendirilmekte ve ilgili tutarlar kar veya zarar ve diğer kapsamlı gelir tablosunda "Finansal varlık ve yükümlülüklerle ilişkin gerçekleşmiş kar/zarar" kaleminde muhasebeleştirilmektedir. İlgili teminat tutarı ise bilançoda "Teminata verilen nakit ve nakit benzerleri" hesabına kaydedilir.

(i) Uygulanan Değerleme İlkeleri

Portföydeki varlıkların değeri aşağıdaki esaslara göre tespit edilir:

- a) Portföye alınan varlıklar alım fiyatlarıyla kayda geçirilir. Yabancı para cinsinden varlıkların alım fiyatı satın alma günündeki yabancı para cinsinden değerinin TCMB döviz satış kuru ile çarpılması suretiyle bulunur.
- b) Alış tarihinden başlamak üzere portföydeki varlıklardan;
 - 1) Borsada işlem görenler değerlendirme gününde borsada oluşan en son seans ağırlıklı ortalama fiyat veya oranlarla değerlendirilir. Şu kadar ki, kapanış seansı uygulaması bulunan piyasalarda işlem gören varlıkların değerlemesinde kapanış seansında oluşan fiyatlar, kapanış seansında fiyatın oluşmaması durumunda ise borsada oluşan en son seans ağırlıklı ortalama fiyatlar kullanılır.
 - 2) Borsada işlem görmeyenler birlikte değerlendirme gününde borsada alım satımına konu olmayan paylar son işlem tarihindeki borsa fiyatıyla; borçlanma araçları, ters repo ve repolar son işlem günündeki iç verim oranı ile değerlendirilir.
 - 3) Fon katılma payları, değerlendirme günü itibarıyla en son açıklanan fiyatları esas alınarak değerlendirilir.
 - 4) Vadeli mevduat, bileşik faiz oranı kullanılarak tahakkuk eden faizin anaparaya eklenmesi suretiyle değerlendirilir.
 - 5) Yabancı para cinsinden olanlar, TCMB tarafından ilgili yabancı para için belirlenen döviz alış kuru ile değerlendirilir.
 - 6) Türev araçlar nedeniyle teminat olarak verilen varlıklar da portföy değeri tablosunda gösterilir. Bu varlıklar teminatın türü dikkate alınarak bu maddedeki esaslar çerçevesinde değerlendirilir.
 - 7) Borsa dışı repo-ters repo sözleşmeleri, piyasa fiyatını en doğru yansıttıkları şekilde güvenilir ve doğrulanabilir bir yöntemle değerlendirilir.
 - 8) (1) ile (7) nolu alt bentlerde belirtilenler dışında kalanlar, KGK tarafından yayımlanan TMS/TFRS dikkate alınarak değerlendirilir. Değerleme esasları, yazılı karara bağlanır.
 - 9) (7) ve (8) nolu alt bentlerde yer alan yöntemlere ilişkin kararlar kurucunun yönetim kurulu tarafından alınır.
- c) Endeks fonların portföylerinde yer alan varlıklardan; baz alınan endeks kapsamında bulunan varlıklar endeksin hesaplanmasında kullanılan esaslar, diğer varlıklar ise (b) bendinde belirtilen esaslar çerçevesinde değerlendirilir.

Fon'un diğer varlık ve yükümlülükleri, KGK tarafından yayımlanan TMS/TFRS dikkate alınarak değerlendirilir. Şu kadar ki, Fon'un yabancı para cinsinden yükümlülükleri TCMB tarafından ilgili yabancı para için belirlenen döviz satış kuru ile çarpılması suretiyle değerlendirilir.

TÜRK EKONOMİ BANKASI A.Ş.
A TİPİ ALARKO ÖZEL FONU

31 ARALIK 2014 TARİHİNDE SONA EREN YILA AİT
FİNANSAL TABLOLARA İLİŞKİN AÇIKLAYICI DİPNOTLAR
(Tutarlar aksi belirtilmedikçe Türk Lirası ("TL") olarak ifade edilmiştir.)

2 - FİNANSAL TABLOLARIN SUNUMUNA İLİŞKİN ESASLAR (Devamı)

D. ÖNEMLİ MUHASEBE TAHMİN VE VARSAYIMLARI

Fon, finansal tablolarının işletmenin sürekliliği esasına göre hazırlamıştır.

Finansal tabloların hazırlanması, bilanço tarihi itibarıyla raporlanan aktif ve pasiflerin ya da açıklanan koşullu varlık ve yükümlülüklerin tutarlarını ve ilgili dönem içerisinde olduğu raporlanan gelir ve giderlerin tutarlarını etkileyen tahmin ve varsayımların yapılmasını gerektirir. Bu tahminler yönetimin en iyi kanaat ve bilgilerine dayanmakla birlikte, gerçek sonuçlar bu tahminlerden farklılık gösterebilir. Fon portföyündeki varlıkların değerlendirme ilkeleri 2.i no'lu dipnotta açıklanmıştır.

3 - BÖLÜMLERE GÖRE RAPORLAMA

Fon'un ana faaliyet konusu katılma belgesi sahipleri hesabına, riskin dağıtılması ve inanca bağlı mülkiyet esaslarına göre sermaye piyasası araçlarından ve diğer kıymetli madenlerden oluşan portföyü işletmek ve hizmet sunduğu bölge Türkiye olduğundan 31 Aralık 2014 ve 2013 tarihleri itibarıyla sona eren finansal tablolarda ayrıca bölümlere göre raporlama yapılmamıştır.

4 - İLİŞKİLİ TARAF AÇIKLAMALARI

a) 31 Aralık 2014 ve 2013 tarihlerinde ilişkili taraflarla olan bakiyeler aşağıdaki gibidir:

	31 Aralık 2014	31 Aralık 2013
Nakit ve nakit benzerleri		
Türk Ekonomi Bankası A.Ş. - Vadesiz mevduat	2.254	6.758
Türk Ekonomi Bankası A.Ş. - Vadeli mevduat	2.310.186	-
	2.312.440	6.758
Finansal varlıklar		
Türk Ekonomi Bankası A.Ş. - Özel sektör tahvili	4.868.263	3.274.706
	4.868.263	3.274.706
Borçlar		
Türk Ekonomi Bankası A.Ş. - Fon yönetim ücreti	81.194	68.860
	81.194	68.860

TÜRK EKONOMİ BANKASI A.Ş.
A TİPİ ALARKO ÖZEL FONU

31 ARALIK 2014 TARİHİNDE SONA EREN YILA AİT
FİNANSAL TABLOLARA İLİŞKİN AÇIKLAYICI DİPNOTLAR
(Tutarlar aksi belirtilmedikçe Türk Lirası ("TL") olarak ifade edilmiştir.)

4 - İLİŞKİLİ TARAF AÇIKLAMALARI (Devamı)

b) 31 Aralık 2014 ve 2013 tarihlerinde sona eren hesap dönemleri itibarıyla ilişkili taraflarla olan işlemler aşağıdaki gibidir:

	1 Ocak - 31 Aralık 2014	1 Ocak- 31 Aralık 2013
Türk Ekonomi Bankası A.Ş. - Aracılık komisyonu	177	90
TEB Yatırım Menkul Değerler A.Ş. - Aracılık komisyonu	164.499	189.575
TEB Portföy Yönetimi A.Ş. - Fon yönetim ücreti	820.956	790.515

5 - TERS REPO ALACAKLARI VE REPO BORÇLARI

	31 Aralık 2014	31 Aralık 2013
Ters repo alacakları		
Ters repo sözleşmelerinden alacaklar	5.501.523	-
	5.501.523	-

31 Aralık 2014: Ters repo sözleşmelerinden alacakların vadesi 1 aydan kısa olup faiz oranı %10,57 (31 Aralık 2013: Bulunmamaktadır).

6 - ALACAK VE BORÇLAR

	31 Aralık 2014	31 Aralık 2013
Alacaklar		
Takas alacakları	292.299	2.777.860
	292.299	2.777.860
Borçlar		
Takas borçları	179.778	1.617
Fon yönetim ücreti	81.194	70.967
Denetim ücreti	5.106	3.942
Saklama ücreti	1.230	1.032
Kurul kayıt ücreti	4.376	3.846
Diğer borçlar	2.983	1.713
	274.667	83.117

Fon'un 31 Aralık 2014 tarihi itibarıyla şüpheli alacağı bulunmamaktadır (31 Aralık 2013: Bulunmamaktadır).

TÜRK EKONOMİ BANKASI A.Ş.
A TİPİ ALARKO ÖZEL FONU

31 ARALIK 2014 TARİHİNDE SONA EREN YILA AİT
FİNANSAL TABLOLARA İLİŞKİN AÇIKLAYICI DİPNOTLAR

(Tutarlar aksi belirtilmedikçe Türk Lirası ("TL") olarak ifade edilmiştir.)

7 - KARŞILIKLAR, KOŞULLU VARLIK VE BORÇLAR

31 Aralık 2014 tarihi itibarıyla VİOP işlemleri için teminat olarak verilen 2.183.062 TL (31 Aralık 2013: 973.456 TL) "Teminata verilen nakit ve nakit benzerleri" kaleminde gösterilmektedir.

8 - NİTELİKLERİNE GÖRE GİDERLER

	1 Ocak - 31 Aralık 2014	1 Ocak - 31 Aralık 2013
Yönetim ücretleri (*)	820.956	790.515
Saklama ücretleri	9.468	9.049
Denetim ücretleri	5.058	3.936
Kurul ücretleri	16.621	15.731
Aracılık komisyonları (**)	182.858	253.768
Tahvil ve borsa payları	17.709	14.807
	1.052.670	1.087.806

(*) Fon'un yönetim ve temsili ile Fon'a tahsis edilen donanım ve personel ile muhasebe hizmetleri karşılığı olarak her gün için fon toplam değerinin %0,00274'ünden oluşan yönetim ücreti tahakkuk ettirilir ve bu ücret her ay sonunu izleyen bir hafta içinde, imzalanan portföy yönetim sözleşmeleri ve katılma belgesi alım satımına aracılık sözleşmeleri çerçevesinde Kurucu'ya, Yönetici'ye ve katılma belgesi alım satımını yapan kuruluşlara ödenir (31 Aralık 2013: %0,00274) olarak uygulanmaktadır.

(**) Fon hisse senetleri alım satım işlem yaptığı aracı kurumlardan Bgc Partners Menkul Değerler A.Ş., Finans Yatırım Menkul Değerler A.Ş. ve Yapı Kredi Yatırım Menkul Değerler A.Ş.'ye %0,05 komisyon ödenmektedir. Türk Ekonomi Bankası A.Ş. kesin işlem komisyonlarında %0,001050 O/N ve uzun ters repo işlemlerinde %0,0007875 komisyon ödemektedir. TEB Yatırım Menkul Değerler A.Ş. kesin işlem komisyonu %0,00150150, Uzun vadeli ters repo %0,00084 O/N repo/Ters repo %0,000147, Takasbank Para Piyasası komisyon oranı %0,00022, 7gün üzeri işlemlerde %0,000027'dir. VİOP işlem komisyonu %0,00021 hisse senedi komisyon oranı %0,063 (31 Aralık 2013: Bgc Partners Menkul Değerler A.Ş., Finans Yatırım Menkul Değerler A.Ş. ve Yapı Kredi Yatırım Menkul Değerler A.Ş.'ye %0,05 komisyon ödenmektedir. Türk Ekonomi Bankası A.Ş. kesin işlem komisyonlarında %0,001050 O/N ve uzun ters repo işlemlerinde %0,0007875 komisyon ödemektedir. TEB Yatırım Menkul Değerler A.Ş. kesin işlem komisyonu %0,00150150, Uzun vadeli ters repo %0,00084 O/N repo/Ters repo %0,000147, Takasbank Para Piyasası komisyon oranı %0,00022, 7gün üzeri işlemlerde %0,000027'dir. VİOP işlem komisyonu %0,00021 hisse senedi komisyon oranı %0,063)'dir.

TÜRK EKONOMİ BANKASI A.Ş.
A TİPİ ALARKO ÖZEL FONU

31 ARALIK 2014 TARİHİNDE SONA EREN YILA AİT
FİNANSAL TABLOLARA İLİŞKİN AÇIKLAYICI DİPNOTLAR
(Tutarlar aksi belirtilmedikçe Türk Lirası ("TL") olarak ifade edilmiştir.)

9 - FİNANSAL VARLIKLAR

Finansal varlıklar	31 Aralık 2014	31 Aralık 2013
<i>Alım satım amaçlı finansal varlıklar</i>		
Devlet tahvili	22.677.283	36.561.201
Hisse senedi	26.879.683	23.287.553
Özel sektör borçlanma araçları	11.197.371	4.608.923
	60.754.337	64.457.677

31 Aralık 2014 ve 2013 tarihleri itibarıyla, alım-satım amaçlı finansal varlıkların detayları aşağıdaki gibidir:

	31 Aralık 2014			31 Aralık 2013		
	Nominal	Piyasa değeri	Faiz oranı (%)	Nominal	Piyasa değeri	Faiz oranı (%)
Devlet tahvili	22.500.000	22.677.283	8,58	37.200.000	36.561.201	8,86
Hisse senedi	4.359.502	26.879.683	-	5.506.001	23.287.553	-
Özel sektör borçlanma araçları	11.310.000	11.197.371	11,15	4.701.134	4.608.923	9,37
		60.754.337			64.457.677	

31 Aralık 2014 ve 2013 tarihleri itibarıyla, teminata verilen finansal varlıklar bulunmamaktadır.

10 - FİYAT RAPORUNDAKİ VE FİNANSAL DURUM TABLOSUNDAKİ TOPLAM DEĞER/NET VARLIK DEĞERİ MUTABAKATI

	31 Aralık 2014	31 Aralık 2013
Fiyat raporundaki toplam değer/net varlık değeri	87.512.383	76.901.004
Fiyat raporu üzerine verilen düzeltmelerin etkisi	-	-
Finansal durum tablosundaki toplam değer/net varlık değeri	87.512.383	76.901.004

TÜRK EKONOMİ BANKASI A.Ş.
A TİPİ ALARKO ÖZEL FONU

31 ARALIK 2014 TARİHİNDE SONA EREN YILA AİT
FİNANSAL TABLOLARA İLİŞKİN AÇIKLAYICI DİPNOTLAR
(Tutarlar aksi belirtilmedikçe Türk Lirası ("TL") olarak ifade edilmiştir.)

11 - HASILAT

	1 Ocak - 31 Aralık 2014	1 Ocak- 31 Aralık 2013
Kamu kamu kesimi menkul kıymet faiz gelirleri	2.613.837	3.324.684
Ters repo alacaklarından faiz gelirleri	324.890	177.765
Borsa para piyasası faiz gelirleri	900.754	703.051
Vadeli mevduat faiz gelirleri	102.569	-
Özel sektör tahvili faiz gelirleri	140.207	145.480
Takasbank VİOP nema faiz gelirleri	118.649	39.929
Ödünç işlem komisyon gelirleri	3.177	-
Banka bonusu faiz gelirleri	343.800	-
Temettü gelirleri	569.560	414.213
Vadeli işlem sözleşmelerine ilişkin gerçekleşmiş kar/(zarar)	(659.043)	(30.178)
Hisse senetlerine ilişkin gerçekleşmiş kar/(zarar)	1.727.360	4.461.553
Devlet tahvillerine ilişkin gerçekleşmiş kar/(zarar)	495.504	(229.526)
Özel sektör tahvillerine ilişkin gerçekleşmiş kar/(zarar)	92.988	-
Hisse senetlerine ilişkin gerçekleşmemiş kar/(zarar)	4.843.314	(6.099.420)
Kamu kesimi menkul kıymetlere ilişkin gerçekleşmemiş karz/(zarar)	(260.880)	(2.126.179)
Ters repo alacaklarına ilişkin gerçekleşmemiş kar/(zarar)	1.523	-
Özel sektör tahvillerine ilişkin gerçekleşmemiş kar/(zarar)	(5.421)	(38.492)
Vadeli mevduatlara ilişkin gerçekleşmemiş kar/(zarar)	28.618	-
Borsa para piyasasına ilişkin gerçekleşmemiş kar/(zarar)	79.290	1.366
Banka bonosuna ilişkin gerçekleşmemiş kar/(zarar)	206.094	-
	11.666.790	744.246

12 - ESAS FAALİYETLERDEN DİĞER GELİRLER VE GİDERLER

	1 Ocak - 31 Aralık 2014	1 Ocak- 31 Aralık 2013
Esas faaliyetlerden diğer gelirler	-	364
	-	364
Esas faaliyetlerden diğer giderler (**)	2.741	2.535
	2.741	2.535

(*) 31 Aralık 2014 tarihi itibarıyla esas faaliyetlerden diğer giderler içerisinde banka masrafları ve diğer giderler bulunmaktadır (31 Aralık 2013: banka masrafları ve diğer giderler).

13 - KUR DEĞİŞİMİNİN ETKİLERİ

31 Aralık 2014 tarihi itibarıyla Fon portföyünde dövizli menkul kıymet bulunmamaktadır (31 Aralık 2013: Bulunmamaktadır).

TÜRK EKONOMİ BANKASI A.Ş.
A TİPİ ALARKO ÖZEL FONU

31 ARALIK 2014 TARİHİNDE SONA EREN YILA AİT
FİNANSAL TABLOLARA İLİŞKİN AÇIKLAYICI DİPNOTLAR
(Tutarlar aksi belirtilmedikçe Türk Lirası ("TL") olarak ifade edilmiştir.)

14 - TÜREV ARAÇLAR

Fon'un 31 Aralık 2014 tarihi itibarıyla VİOP'da açık olan sözleşmelerinin detayları aşağıdaki gibidir (31 Aralık 2013: Bulunmamaktadır):

31 Aralık 2014

Sözleşme tanımı	Vade	Pozisyon	Nominal değer	Uzlaşma fiyatı	Rayıç değeri
F_XU0300215S0	27 Şubat 2015	Kısa	400	106,950	4.278.000
Net pozisyon					4.278.000

15 - FİNANSAL ARAÇLAR

Finansal araçların gerçeğe uygun değeri

Gerçeğe uygun değer, bilgili ve istekli taraflar arasında, piyasa koşullarına uygun olarak gerçekleşen işlemlerde, bir varlığın karşılığında el değiştirebileceği veya bir yükümlülüğün karşılanabileceği değerdir.

Fon, finansal enstrümanların tahmini gerçeğe uygun değerlerini hâlihazırda mevcut piyasa bilgileri ve uygun değerlendirme yöntemlerini kullanarak belirlemiştir. Bununla birlikte, piyasa bilgilerini değerlendirip gerçeğe uygun değerleri tahmin edebilmek yorum ve muhakeme gerektirmektedir. Sonuç olarak burada sunulan tahminler, Fon'un cari bir piyasa işleminde elde edebileceği miktarların göstergesi olamaz.

Gerçeğe uygun değerleri tahmin edilmesi pratikte mümkün olan finansal enstrümanların gerçeğe uygun değerlerinin tahmini için aşağıdaki yöntem ve varsayımlar kullanılmıştır:

a. Finansal varlıklar:

Bankalardan alacaklar ve diğer finansal aktifler dahil olmak üzere maliyet bedeli ile gösterilen finansal aktifler bu finansal tablolarda iskontolu değerleri ile kayıtlara alınmaktadır.

Menkul kıymetlerin gerçeğe uygun değerlerinin belirlenmesinde piyasa fiyatları esas alınır.

b. Finansal yükümlülükler:

Kısa vadeli olmaları sebebiyle parasal pasiflerin gerçeğe uygun değerlerinin defter değerlerine yaklaştığı varsayılmaktadır.

TÜRK EKONOMİ BANKASI A.Ş.
A TİPİ ALARKO ÖZEL FONU

31 ARALIK 2014 TARİHİNDE SONA EREN YILA AİT
FİNANSAL TABLOLARA İLİŞKİN AÇIKLAYICI DİPNOTLAR
(Tutarlar aksi belirtilmedikçe Türk Lirası ("TL") olarak ifade edilmiştir.)

15 - FİNANSAL ARAÇLAR (Devamı)

Fon'un finansal varlık ve yükümlülüklerinin gerçeğe uygun değerleri ve kayıtlı değerleri aşağıdaki gibidir:

	31 Aralık 2014		31 Aralık 2013	
	Gerçeğe uygun değer	Kayıtlı değer	Gerçeğe uygun değer	Kayıtlı değer
Nakit ve nakit benzerleri	19.055.829	19.055.829	8.775.128	8.775.128
Ters repo alacakları	5.501.523	5.501.523	-	-
Finansal varlıklar	60.754.337	60.754.337	64.457.677	64.457.677
Takas alacakları	292.299	292.299	2.777.860	2.777.860
Takas borçları	179.778	179.778	1.617	1.617
Diğer borçlar	94.889	94.889	81.500	81.500

Nakit ve nakit benzerleri maliyet bedeli ile gösterilen finansal aktiflerin gerçeğe uygun değerlerinin kısa vadeli olmaları ve muhtemel zararların önemsiz miktarda olabileceği düşünülerek defter değerlerine yaklaştığı öngörülmektedir.

Finansal varlıkların ve yükümlülüklerin gerçeğe uygun değeri aşağıdaki gibi belirlenir:

- Birinci seviye: Finansal varlık ve yükümlülükler, birbirinin aynı varlık ve yükümlülükler için aktif piyasada işlem gören borsa fiyatlarından değerlendirilmektedir (Dipnot 2.i).
- İkinci seviye: Finansal varlık ve yükümlülükler, ilgili varlık ya da yükümlülüğün birinci seviyede belirtilen borsa fiyatından başka doğrudan ya da dolaylı olarak piyasada gözlenebilen fiyatının bulunmasında kullanılan girdilerden değerlendirilmektedir.
- Üçüncü seviye: Finansal varlık ve yükümlülükler, varlık ya da yükümlülüğün gerçeğe uygun değerinin bulunmasında kullanılan piyasada gözlenebilir bir veriye dayanmayan girdilerden değerlendirilmektedir.

Alım satım amaçlı gösterilen finansal varlıklar:

31 Aralık 2014	Seviye 1	Seviye 2	Seviye 3
Devlet tahvilleri	22.677.283	-	-
Hisse senetleri	26.879.683	-	-
Özel sektör borçlanma araçları	11.197.371	-	-
	60.754.337		
31 Aralık 2013	Seviye 1	Seviye 2	Seviye 3
Devlet tahvilleri	36.561.201	-	-
Hisse senetleri	23.287.553	-	-
Özel sektör borçlanma araçları	4.608.923	-	-
	64.457.677		

TÜRK EKONOMİ BANKASI A.Ş.
A TİPİ ALARKO ÖZEL FONU

31 ARALIK 2014 TARİHİNDE SONA EREN YILA AİT
FİNANSAL TABLOLARA İLİŞKİN AÇIKLAYICI DİPNOTLAR
(Tutarlar aksi belirtilmedikçe Türk Lirası ("TL") olarak ifade edilmiştir.)

16 - RAPORLAMA DÖNEMİNDEN SONRAKİ OLAYLAR

Bulunmamaktadır (31 Aralık 2013: Bulunmamaktadır).

17 - NAKİT AKIŞ TABLOSUNA İLİŞKİN AÇIKLAMALAR

	31 Aralık 2014	31 Aralık 2013
Nakit ve nakit benzerleri		
Bankalardaki mevduatlar		
- Vadesiz mevduat	3.475	8.250
- Vadeli mevduat (***)	6.881.185	-
Borsa Para Piyasası'ndan alacaklar (*)	12.171.169	8.766.878
Teminata verilen nakit ve nakit benzerleri (**)	2.183.062	973.456
Ters repo alacakları (Dipnot 5)	5.501.523	-
	26.740.414	9.748.584

(*) 31 Aralık 2014 tarihi itibarıyla, Borsa Para Piyasası'ndan alacakların vadesi 1 aydan kısa olup, ağırlıklı ortalama faiz oranı %11,17 (31 Aralık 2013: %7,93)'dir.

(**) 31 Aralık 2014 tarihi itibarıyla, teminata verilen nakit ve nakit benzerleri VİOP teminatlarından oluşmakta olup tutarı 2.183.062 TL (31 Aralık 2013: 973.456 TL)'dir.

(***) 31 Aralık 2014 tarihi itibarıyla bankalardaki vadeli mevduatların vadesi iki aydan kısa olup, ağırlıklı ortalama faiz oranı %10,43'tür. (31 Aralık 2013: Bulunmamaktadır.)

Fon'un 31 Aralık 2014 ve 2013 tarihleri itibarıyla nakit akış tablolarında nakit ve nakit benzeri değerler hazır değerler ile ters repo alacakları toplamından teminata verilen nakit ve nakit benzerleri ve faiz tahakkukları düşülerek gösterilmektedir:

	31 Aralık 2014	31 Aralık 2013
Nakit ve nakit benzerleri	26.740.414	9.748.584
Teminata verilen nakit ve nakit benzerleri (-)	2.183.062	973.456
Faiz tahakkukları (-)	111.309	1.878
	24.446.043	8.773.250

TÜRK EKONOMİ BANKASI A.Ş.
A TİPİ ALARKO ÖZEL FONU

31 ARALIK 2014 TARİHİNDE SONA EREN YILA AİT
FİNANSAL TABLOLARA İLİŞKİN AÇIKLAYICI DİPNOTLAR
(Tutarlar aksi belirtilmedikçe Türk Lirası ("TL") olarak ifade edilmiştir.)

18 - TOPLAM DEĞER/NET VARLIK DEĞERİ DEĞİŞİM TABLOSUNA İLİŞKİN
AÇIKLAMALAR

	2014	2013
1 Ocak itibarıyla toplam değeri/ net varlık değeri	76.901.004	77.246.735
Toplam değerinde/net varlık değerinde artış/(azalış)	10.611.379	(345.731)
Katılma payı ihraç tutarı	-	-
Katılma payı iade tutarı	-	-
31 Aralık itibarıyla toplam değeri/net varlık değeri	87.512.383	76.901.004
	2014	2013
1 Ocak itibarıyla (Adet)	78.700.000	78.700.000
Dönem içinde satılan fon payları sayısı (Adet)	-	-
Dönem içinde geri alınan fon payları sayısı (Adet)	-	-
31 Aralık itibarıyla dolaşımdaki pay sayısı (Adet)	78.700.000	78.700.000

31 Aralık 2014 tarihi itibarıyla çıkarılmış katılma belgeleri 600.000.000 (31 Aralık 2013: 600.000.000) adettir.

Fon'a ait menkul kıymetler ve katılma belgeleri İstanbul Takas ve Saklama Bankası A.Ş. ("Takasbank") nezdinde saklamada tutulmaktadır. Yapılan saklama sözleşmesine istinaden menkul kıymetler Takasbank güvencesi altındadır.

19 - FİNANSAL ARAÇLARDAN KAYNAKLANAN RİSKLERİN NİTELİĞİ VE DÜZEYİ
FİNANSAL RİSK YÖNETİMİ

Fon portföyündeki finansal varlık ve yükümlülüklerden dolayı, borç ve sermaye piyasası fiyatlarındaki, döviz kurları ile faiz oranlarındaki değişimlerin etkileri dahil çeşitli finansal risklere maruz kalmaktadır. Fon'un yönetim stratejisi Dipnot 1'de açıklanmıştır.

i. Kredi riski açıklamaları

Fon'un kredi riski esas olarak finansal varlıklarından doğabilmektedir. Fon'un portföyünde bulunabilecek finansal varlıklar SPK düzenlemeleri ve Fon iç tüzüğü hükümlerine göre belirlenmektedir.

ii. Likidite riskine ilişkin açıklamalar

Likidite riski, Fon'un net fonlama yükümlülüklerini yerine getirememe ihtimalidir. Fon yükümlülüklerinin tümü kısa vadeli olup defter değeri sözleşme uyarınca yapılacak nakit çıkışlar toplamını göstermektedir.

Fon'un türev finansal yükümlülüğü bulunmamaktadır.

TÜRK EKONOMİ BANKASI A.Ş.
A TİPİ ALARKO ÖZEL FONU

31 ARALIK 2014 TARİHİNDE SONA EREN YILA AİT
FİNANSAL TABLOLARA İLİŞKİN AÇIKLAYICI DİPNOTLAR
(Tutarlar aksi belirtilmedikçe Türk Lirası ("TL") olarak ifade edilmiştir.)

19 - FİNANSAL ARAÇLARDAN KAYNAKLANAN RİSKLERİN NİTELİĞİ VE DÜZEYİ
(Devamı)

iii. Piyasa riski açıklamaları

Döviz pozisyonu riski

Yabancı para varlıklar, yükümlülükler ve bilanço dışı yükümlülüklerle sahip olma durumunda ortaya çıkan kur hareketlerinden kaynaklanacak etkilere kur riski denir. Fon'un 31 Aralık 2014 ve 2013 tarihleri itibarıyla yabancı para cinsinden varlık ve yükümlülüğü bulunmamaktadır.

Faiz pozisyonu riski

Faiz oranı değişikliklerinin Fon varlık ve yükümlülüklerine etkisi faiz oranı riski ile ifade edilir. Bu risk, faiz değişimlerinden etkilenen varlıkları aynı tipte yükümlülüklerle karşılamak suretiyle yönetilmektedir.

	31 Aralık 2014	31 Aralık 2013
Sabit faizli finansal araçlar		
Finansal varlıklar		
Alım satım amaçlı finansal varlıklar	32.528.777	39.835.907
Borsa Para Piyasası'ndan alacaklar	12.171.169	8.766.878
Ters repo sözleşmelerinden alacaklar	5.501.523	8.775.128
Vadeli mevduatlar	6.881.185	-
Değişken faizli finansal araçlar		
Finansal varlıklar		
Alım satım amaçlı finansal varlıklar	1.345.877	1.334.217

Faiz oranı değişimlerinin değişken faizli finansal araçlar üzerindeki etkisi nedeniyle, 31 Aralık 2014 tarihi itibarıyla TL para cinsinden olan faiz 100 baz puan yüksek/düşük olsaydı ve diğer tüm değişkenler sabit kalsaydı vergi öncesi kar 2.995 TL azalacak veya 6.527 TL artacaktı. (31 Aralık 2013 tarihi itibarıyla TL para cinsinden olan faiz 100 baz puan yüksek/düşük olsaydı ve diğer tüm değişkenler sabit kalsaydı vergi öncesi kar 13.100 TL azalacak veya 13.100 TL artacaktı.)

Fiyat riski

Fon'un analizlere göre VİOP fiyat endeksinde %5 oranında artış/azalış durumunda diğer tüm değişkenlerin sabit kaldığı varsayımıyla Fon'un vergi öncesi karında 31 Aralık 2014 tarihi itibarıyla 128.340 TL artış/azalış oluşmaktadır (31 Aralık 2013: Bulunmamaktadır).

Fon'un finansal durum tabsounda 31 Aralık 2014 tarihi itibarıyla alım satım amaçlı finansal varlık olarak sınıfladığı hisse senetlerinin tümü Borsa İstanbul A.Ş. ("BİST")'de işlem görmektedir. Fon'un analizlere göre BİST endeksinde %5 oranında artış/azalış durumunda diğer tüm değişkenlerin sabit kaldığı varsayımıyla Fon'un vergi öncesi karında 1.343.984 TL artış/azalış oluşmaktadır (31 Aralık 2013: 1.164.378 TL).

TÜRK EKONOMİ BANKASI A.Ş.
A TİPİ ALARKO ÖZEL FONU

31 ARALIK 2014 TARİHİNDE SONA EREN YILA AİT
FİNANSAL TABLOLARA İLİŞKİN AÇIKLAYICI DİPNOTLAR
(Tutarlar aksi belirtilmedikçe Türk Lirası ("TL") olarak ifade edilmiştir.)

20 - FİNANSAL TABLOLARI ÖNEMLİ ÖLÇÜDE ETKİLEYEN YA DA FİNANSAL
TABLOLARIN AÇIK, YORUMLANABİLİR VE ANLAŞILABİLİR OLMASI
AÇISINDAN AÇIKLANMASI GEREKLİ OLAN DİĞER HUSUSLAR

9 Temmuz 2013 tarihli ve 28702 No'lu resmi gazetede yayınlanarak 1 Temmuz 2014 tarihinden itibaren yürürlüğe giren "Yatırım Fonlarına İlişkin Esaslar Tebliği"nin 37. Maddesi uyarınca 19 Aralık 1996 tarihli 22852 No'lu resmi gazetede yayınlanan "Seri:VII No:10,Yatırım Fonlarına İlişkin Esaslar Tebliği" yürürlükten kaldırılmıştır. Bununla beraber SPK tarafından 20 Haziran 2014 tarih ve 19/614 sayılı ilke kararı olarak kabul edilen ve 20 Haziran 2014 tarihli ve 2014/18 sayılı bülteninde yayınlanan "Yatırım Fonlarına İlişkin Rehber" in 12. Maddesi gereğince Fon, 9 Temmuz 2013 tarihinden önce kurulmuş olduğundan "Yatırım Fonlarına İlişkin Esaslar Tebliği"ne uyum sürecinde bulunmakta ve faaliyetlerini bu çerçevede sürdürmektedir.

31 Aralık 2014 itibarıyla Fon portföyünde gelir ortaklığı senetleri bulunmamaktadır (31 Aralık 2013: Bulunmamaktadır).

Alınan bedelsiz hisse senetleri aşağıdaki gibidir:

	31 Aralık 2014 Nominal	31 Aralık 2013 Nominal
T. Sinai Kalkınma Bankası	71.538	-
İş Gayrimenkul Yatırım Ortaklığı A.Ş.	26.200	-
Enka İnşaat ve Sanayi A.Ş.	18.125	28.571
Trakya Cam Sanayii A.Ş.	10.518	3.470
Anadolu Hayat Emeklilik A.Ş.	7.714	-
Kardemir Karabük Demir Çelik San. Tic. A.Ş.	-	30.084
Türk Hava Yolları A.O.	-	15.375
	134.095	77.500

**TÜRK EKONOMİ BANKASI A.Ş.
A TİPİ ALARKO ÖZEL FONU**

**1 OCAK - 31 ARALIK 2014 HESAP DÖNEMİNE AİT
PORTFÖY DAĞILIM RAPORU VE PAY FİYATININ
HESAPLANMASINA DAYANAK TEŞKİL EDEN
PORTFÖY DEĞERİ TABLOSU VE TOPLAM DEĞER/
NET VARLIK DEĞERİ TABLOSUNU İÇEREN
FİYAT RAPORLARININ MEVZUATA UYGUN OLARAK
HAZIRLANMASINA İLİŞKİN RAPOR**



**TÜRK EKONOMİ BANKASI A.Ş.
A TİPİ ALARKO ÖZEL FONU**


**PAY FİYATININ HESAPLANMASINA DAYANAK TEŞKİL EDEN
PORTFÖY DEĞERİ TABLOSU VE TOPLAM DEĞER/NET VARLIK DEĞERİ TABLOSUNU
İÇEREN FİYAT RAPORLARININ MEVZUATA UYGUN OLARAK
HAZIRLANMASINA İLİŞKİN RAPOR**

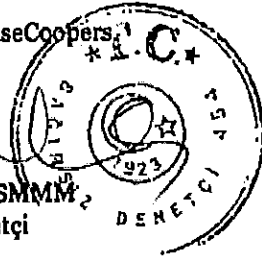
Türk Ekonomi Bankası A.Ş. A Tipi Alarko Özel Fonu'nun pay fiyatının hesaplanmasına dayanak teşkil eden 31 Aralık 2014 tarihi itibarıyla hazırlanan portföy değeri tablosu ve toplam değer/net varlık değeri tablosunu içeren fiyat raporlarının 30 Aralık 2013 tarihli ve 28867 (Mükerrer) sayılı Resmi Gazete'de yayımlanan Yatırım Fonlarının Finansal Raporlama Esaslarına ilişkin Tebliğ (II-14.2) ("Tebliğ") hükümlerine ve Sermaye Piyasası Kurulu'nca ("SPK") belirlenen esaslara uygun olarak hazırlanıp hazırlanmadığını SPK'nın konu hakkındaki düzenleme ve duyuruları çerçevesinde 31 Aralık 2014 tarihi itibarıyla incelemiş bulunuyoruz.

Türk Ekonomi Bankası A.Ş. A Tipi Alarko Özel Fonu'nun pay fiyatının hesaplanmasına dayanak teşkil eden 31 Aralık 2014 tarihi itibarıyla hazırlanan portföy değeri tablosu ve toplam değer/net varlık değeri tablosunu içeren fiyat raporları Tebliğ hükümlerine ve SPK tarafından belirlenen esaslara uygun olarak hazırlanmıştır.

Bu görüş tamamen SPK ve Türk Ekonomi Bankası A.Ş.'nin bilgisi ve kullanımı için hazırlanmış olup, başka bir maksatla kullanılması mümkün değildir.

Başaran Nas Bağımsız Denetim ve
Serbest Muhasebeci Mali Müşavirlik A.Ş.
a member of
PricewaterhouseCoopers


Zeynep Uras, SMMM
Sorumlu Denetçi



İstanbul, 27 Şubat 2015

TÜRK EKONOMİ BANKASI A.Ş. A TİPİ ALARKO ÖZEL FONU

PORTFÖY DAĞILIM RAPORU

İÇİNDEKİLER	Sayfa No
I- FONU TANITICI BİLGİLER.....	1
II- FONUN PERFORMANSINA İLİŞKİN BİLGİLER	2-3
III- FON/ORTAKLIK PORTFÖY DEĞERİ TABLOSU FİYAT RAPORLARI.....	4-5
IV- TOPLAM DEĞER/NET VARLIK DEĞERİ TABLOSU.....	6
V- YIL İÇİNDE YAPILAN GİDERLER	7
VI- DİĞER AÇIKLAMALAR.....	8
VII- PORTFÖYDEN SATIŞLAR	9
VIII- İTFALAR	10
IX- PORTFÖYE ALIŞLAR	11
X- FİYAT RAPORLARINA İLİŞKİN PORTFÖY DEĞERLEME ESASLARI.....	12

TÜRK EKONOMİ BANKASI A.Ş. A TİPİ ALARKO ÖZEL FON

FONU TANITICI BİLGİLER

(Tutarlar aksi belirtilmedikçe Türk Lirası ("TL") olarak ifade edilmiştir.)

A. FONUN ADI:

Türk Ekonomi Bankası A.Ş. A Tipi Alarko Özel Fonu

B. KURUCUNUN ÜNVANI:

Türk Ekonomi Bankası A.Ş.

C. YÖNETİCİNİN ÜNVANI:

TEB Portföy Yönetimi A.Ş.

D. FON TUTARI:

Fonun tutarı 6.000.000 TL'dir.

E. TOPLAM DEĞER/NET VARLIK DEĞERİ:

Fonun toplam değeri 87.512.383 TL'dir.

F. KATILMA PAYI SAYISI:

Fonun katılma payı sayısı 78.700.000 adettir.

G. FONUN KURULUŞ TARİHİ:

Fon 24 Temmuz 2000 tarihinde kurulmuştur.

H. FONUN SÜRESİ:

Fon kurulduğu günden itibaren süresizdir.

TÜRK EKONOMİ BANKASI A TİPİ ALARKO ÖZEL FON

FONUN PERFORMANSINA İLİŞKİN BİLGİLER (Tutarlar aksi belirtilmedikçe Türk Lirası ("TL") olarak ifade edilmiştir.)

A. YIL SONU KATILMA PAYI FİYATI:

Fonun yıl sonu katılma payı fiyatı 1,11974 TL'dir.

B. ÖNCEKİ YIL KATILMA PAYI FİYATI:

Fonun önceki yıl katılma payı fiyatı 0,977141 TL'dir.

C. YILLIK KATILMA PAYI FİYATI ARTIŞ ORANI:

Fonun yıllık katılma payı fiyatı artış oranı %13.80'dir.

D. YILBAŞINA GÖRE FİYAT ARTIŞ ORANI:

Fonun yılbaşına göre fiyat artış oranı %13.80'dir.

E. YILLIK ORTALAMA PORTFÖYDEKİ MENKUL KIYMETLER YÜZDESİ:

Hisse Senedi	31.83%
Varant	
Devlet Tahvili	38.56%
Özel Sektör Tahvili	2.88%
Finansman Bonosu	
Banka Bonosu	6.85%
Hazine Bonosu	
Devlet Tahvili Repo	4.34%
Kuponlar Repo	
Hazine Bonosu Repo	
Varlığa Dayalı Menkuller	
Kira Sertifikaları	
Katılım Hesabı	
Katılma Belgesi	
GES	
GOS	
Borsa Para Piyasası	12.22%
Kıymetli Madenler	
VOB İşlemleri	
VOB Nakit Teminat İşlemleri	1.73%
Yabancı Sabit Getirililer	
Euro Bond (Euro Tahvil Türk)	
Opsiyon	
Yabancı Hisse Senetleri	
Vadeli Mevduat TL	1.58%
Vadeli Mevduat Döviz	

TÜRK EKONOMİ BANKASI A TİPİ ALARKO ÖZEL FON

FONUN PERFORMANSINA İLİŞKİN BİLGİLER

(Tutarlar aksi belirtilmedikçe Türk Lirası ("TL") olarak ifade edilmiştir.)

F. YILLIK ORTALAMA TEDAVÜL ORANI:

Yıllık ortalama tedavül oranı %13,12'dir.

G. YILLIK ORTALAMA PORTFÖY DEVİR HIZI:

Yıllık ortalama portföy devir hızı %760,67'dir.

H. PORTFÖYÜN ORTALAMA VADESİ:

Portföyün ortalama vadesi 124'tür.

I. KATILMA PAYI İHRAÇLARINDAN KAYNAKLANAN NAKİT GİRİŞLERİ:

Katılma payı ihraçlarından kaynaklanan nakit girişleri bulunmamaktadır.

J. KATILMA PAYI İADELERİNDEN KAYNAKLANAN NAKİT ÇIKIŞLARI:

Katılma payı iadelerinden kaynaklanan nakit çıkışları bulunmamaktadır.

TÜRK EKONOMİ BANKASI A TİPİ ALARKO ÖZEL FON

31 ARALIK 2014 TARİHLİ FİYAT RAPORU FON/ORTAKLIK PORTFÖY DEĞERİ TABLOSU (Tutarlar aksi belirtilmedikçe Türk Lirası ("TL") olarak ifade edilmiştir.)

Sermaye Piyasası Aracı	İsmini	Vade	ISIN Kodu	Nominal Fide Oran	Fide Ödeme Sayısı	Nominal Değer	Birlik Abi Fiyatı	Sonun Tarihi	İç İlişim Oran	Borsa Şubesi No	Repo Tutarı	Günlük Birim Değer	Net Vazirli Değeri	Toplam Değer /	Grup (%)	Toplam (%)
ALFAY	Alarko T.A.Ş.		AKBNK			163.000	7,53	29 Aralık 2014	15,6			1.428.900	1.428.900	5,32	1,63	
	Alarko Holding A.Ş.		AKONS			30.000	13,99	10 Aralık 2014	15,6			408.000	408.000	1,74	0,53	
	Alarko Holding A.Ş.		ALARK			630.000	4,33	24 Aralık 2014	4,46			2.809.800	2.809.800	10,45	3,21	
	Amadeo Haysat Emeklilik A.Ş.		ANHYT			95.000	4,81	30 Aralık 2014	5,15			489.251	489.251	1,82	0,56	
	Amadeo Haysat Emeklilik A.Ş.		ANHYT			25.000	5,12	31 Aralık 2014	5,15			128.750	128.750	0,48	0,15	
	Amadeo Haysat Emeklilik A.Ş.		ARCLK			45.000	12,65	11 Aralık 2014	15			675.000	675.000	2,51	0,77	
	Amadeo Haysat Emeklilik A.Ş.		BIMAS			19.500	47,91	29 Aralık 2014	50,5			999.500	999.500	3,83	1,11	
	Bina Bileşik Menkul Değerler A.Ş.		CCOLA			19.000	13,24	29 Aralık 2014	16			488.000	488.000	1,79	0,55	
	Çincaz Çimento Sanayi ve Ticaret A.Ş.		CMNSA			30.000	2,45	29 Aralık 2014	2,77			1.204.950	1.204.950	4,48	1,38	
	Çincaz Çimento Sanayi ve Ticaret A.Ş.		EKGYO			435.000	2,45	29 Aralık 2014	2,77			1.204.950	1.204.950	4,48	1,38	
	Emlak Konut Geyrimenkul Yatırım Ortaklığı A.Ş.		ENKAI			0,46	3,33	27 Ekim 2014	3,28			2	2	0,00	0,00	
	Emlak Konut Geyrimenkul Yatırım Ortaklığı A.Ş.		ENKAI			14.500	26,63	29 Aralık 2014	32,55			471.975	471.975	1,76	0,54	
	Emlak Konut Geyrimenkul Yatırım Ortaklığı A.Ş.		ENKAI			230.000	8,23	29 Aralık 2014	9,42			2.166.600	2.166.600	8,06	2,48	
	Emlak Konut Geyrimenkul Yatırım Ortaklığı A.Ş.		ENKAI			120.000	14,73	29 Aralık 2014	13,9			1.668.000	1.668.000	6,21	1,91	
	Emlak Konut Geyrimenkul Yatırım Ortaklığı A.Ş.		ENKAI			25.000	5,56	26 Aralık 2014	5,7			142.500	142.500	0,53	0,16	
	Emlak Konut Geyrimenkul Yatırım Ortaklığı A.Ş.		ENKAI			371.500	5,48	29 Aralık 2014	6,74			2.544.250	2.544.250	9,77	2,91	
	Emlak Konut Geyrimenkul Yatırım Ortaklığı A.Ş.		ENKAI			332.500	1,34	29 Aralık 2014	1,42			472.150	472.150	1,76	0,54	
	Emlak Konut Geyrimenkul Yatırım Ortaklığı A.Ş.		ENKAI			462.500	2,08	30 Aralık 2014	2,05			848.125	848.125	3,53	1,08	
	Emlak Konut Geyrimenkul Yatırım Ortaklığı A.Ş.		ENKAI			26.500	21,65	28 Kasım 2014	22,75			466.175	466.175	1,73	0,53	
	Emlak Konut Geyrimenkul Yatırım Ortaklığı A.Ş.		ENKAI			85.000	8,94	29 Aralık 2014	10,15			894.250	894.250	3,59	1,10	
	Emlak Konut Geyrimenkul Yatırım Ortaklığı A.Ş.		ENKAI			25.000	17,64	16 Aralık 2014	19,1			463.600	463.600	1,78	0,53	
	Emlak Konut Geyrimenkul Yatırım Ortaklığı A.Ş.		ENKAI			102.500	12,45	29 Aralık 2014	14,3			1.237.625	1.237.625	4,85	1,48	
	Emlak Konut Geyrimenkul Yatırım Ortaklığı A.Ş.		ENKAI			122.500	7,28	29 Aralık 2014	9,63			769.275	769.275	2,95	0,81	
Emlak Konut Geyrimenkul Yatırım Ortaklığı A.Ş.		ENKAI			75.000	5,21	29 Aralık 2014	5,78			711.000	711.000	2,65	0,81		
Emlak Konut Geyrimenkul Yatırım Ortaklığı A.Ş.		ENKAI			135.000	9,65	29 Aralık 2014	9,48			464.400	464.400	1,73	0,53		
Emlak Konut Geyrimenkul Yatırım Ortaklığı A.Ş.		ENKAI			330.000	2,62	29 Aralık 2014	3,44			707.000	707.000	2,63	0,81		
Emlak Konut Geyrimenkul Yatırım Ortaklığı A.Ş.		ENKAI			8.500	2	29 Aralık 2014	2,52			470.850	470.850	1,75	0,54		
Emlak Konut Geyrimenkul Yatırım Ortaklığı A.Ş.		ENKAI			242.500	50,25	24 Aralık 2014	4,84			1.183.400	1.183.400	4,40	1,35		
Emlak Konut Geyrimenkul Yatırım Ortaklığı A.Ş.		ENKAI			4.599.502	4,89	29 Aralık 2014	4,84			26.879.683	26.879.683	100	30,72		
BORÇLANMA ARAÇLARI																
B.1. ÖZEL SEKTÖR																
BORÇLANMA ARAÇLARI																
TARHIL																
BANKA BONSUSU																
BASKENT ELEKTRİK DAĞITIM A.Ş.		11 Nisan 2016	TKSBE541611	2,84	4	1.310.000	100	15 Nisan 2013	11,15			102.7087	1.345.877	100	1,54	
TÜRK EKONOMİ BANKASI A.Ş.		16 Ocak 2015	TRQTEBK11319	0	0	5.000.000	97,326	29 Eylül 2014	8,52			99.6646	4.993.231	50,38	5,70	
TÜRK EKONOMİ BANKASI A.Ş.		15 Nisan 2015	TRQTEBK41319	0	0	5.000.000	95,582	21 Ekim 2014	9,82			97.3653	4.858.263	49,42	5,56	
BORÇLANMA ARAÇLARI TOPLAMI						11.310.000						11.197.371	11.197.371		12,80	
ARA GRUP TOPLAMI																
B.2. KAMU SEKTÖRÜ																
BORÇLANMA ARAÇLARI																
DEVLET TAHVİLİ																
T.C.		19 Mayıs 2015	TRT130515T11	2,50	2	10.000.000	99,167	08 Aralık 2014	8,92			99.3813	9.938.125	35,27	11,26	
T.C.		17 Haziran 2015	TRT170615T16	5,00	2	5.000.000	105,853	08 Aralık 2014	29,88			106.9717	5.048.582	17,92	5,77	
T.C.		07 Ekim 2015	TRK071015T12	4,15	2	5.000.000	101,62	11 Aralık 2014	8,70			101.7715	5.082.563	18,06	5,82	
T.C.		17 Temmuz 2016	TRT170716T18	4,10	2	2.500.000	99,705	01 Ekim 2014	0,01			104.0804	2.602.011	9,23	2,97	
T.C.		2 Ocak 2015	TRT020115T13	10,08	2	5.503.077	100,254	31 Aralık 2014	10,57		5.486.040	5.401.523	19,52	6,29		
T.C.																
TERS REPO-Dİ																
ARA GRUP TOPLAMI						27.982.840						28.172.804	28.172.804		32,21	
GRUP TOPLAMI						33.810.000						39.376.175	39.376.175		38,72	

TÜRK EKONOMİ BANKASI A TİPİ ALARKO ÖZEL FON

31 ARALIK 2014 TARİHLİ FİYAT RAPORU FON/ORTAKLIK PORTFÖY DEĞERİ TABLOSU

(Tutarlar aksi belirtilmedikçe Türk Lirası ("TL") olarak ifade edilmiştir.)

Sermaye Piyasası Aracı	İzleme	Vade	ISIN Kodu	Nominas (Fizik Ödeme Oran)	Fizik Ödeme Sayısı	Nominal Değer(1)	Birlik Alış Fiyatı(2)	Satış Alış Tarihi(3)	İç Iskonto Oranı	Borsa Sübjektive No(4)	Rapor Yatırım Tutarı(5)	Günlük Kırtım Değer	Toplam Değer/Net Değer	Grup (%)	Toplam (%)
C. TÜREY ARAÇLAR (6)		27 Şubat 2015	F_XLUD00021550	400	105,47	400	105,47	29 Aralık 2014				106,95	4.278.000	100	4,89
VİOP SÖZLEŞMESİ Kona Pozisyon				400		400									
GRUP TOPLAMI															
D. YABANCI SERMAYE PİYASASI ARAÇLARI															
GRUP TOPLAMI															
E. ALTRİ VE DİĞER KİYMETLİ MADENLER															
GRUP TOPLAMI															
F. VARANTLAR															
GRUP TOPLAMI															
G. DİĞER VARLIKLAR															
BOİSA PARA PİYASASI		7 Ocak 2015		9,60		8.072.533	100,000	4 Aralık 2014	11,28			100,227	8.088.165	37,95	9,21
		16 Ocak 2015		10,10		4.040.400	100,000	11 Aralık 2014	10,93			100,574	4.022.976	18,94	4,60
		2 Ocak 2015		10,85		50.054	100,000	31 Aralık 2014	11,46			100,030	90.027	0,42	0,10
						2.183.062	1	15 Nisan 2011				1	2.183.062	10,28	2,50
						2.296.593	100	11 Aralık 2014				100,5919	2.310.185	10,88	2,64
						2.276.373	100	16 Aralık 2014				100,4593	2.286.829	10,77	2,61
						2.279.601	100	25 Aralık 2014				100,2004	2.284.170	10,76	2,61
GRUP TOPLAMI						64.984.160					5.486.040		87.491.276		16,41
FON/ORTAKLIK PORTFÖY DEĞERİ															

TÜRK EKONOMİ BANKASI A TİPİ ALARKO ÖZEL FON

31 ARALIK 2013 TARİHLİ TOPLAM DEĞER/NET VARLIK DEĞERİ TABLOSU (Tutarlar aksi belirtilmedikçe Türk Lirası ("TL") olarak ifade edilmiştir.)

	31 Aralık 2014		
	Tutar TL	Grup %	Toplam %
Fon/ortaklık portföy değeri	87.491.276	-	99,98%
Hazır değerler	3.475	-	-
Kasa	-	-	-
Bankalar	3.475	100,00%	-
Diğer hazır değerler	-	-	-
Alacaklar	292.299	-	0,33%
Takastan alacaklar	292.299	100,00%	-
Diğer alacaklar	-	-	-
Diğer varlıklar	-	-	-
Borçlar	(274.667)	-	0,31%
Takasa borçlar	(179.778)	65,34%	-
Yönetim ücreti	(81.194)	29,56%	-
Ödenecek vergi	-	-	-
İhtiyatlar	-	-	-
Krediler	-	-	-
Diğer borçlar	(13.695)	5,09%	-
Toplam değer/net varlık değeri	87.512.383		
Toplam katılma payı/pay sayısı	78.700.000		
Yatırım fonları için kurucu tarafından iktisap edilen katılma payı	-		

TÜRK EKONOMİ BANKASI A TİPİ ALARKO ÖZEL FON

YIL İÇİNDE YAPILAN GİDERLER

(Tutarlar aksi belirtilmedikçe Türk Lirası ("TL") olarak ifade edilmiştir.)

31 Aralık 2014

İhraç izni ücretleri	-
İlan giderleri	-
Sigorta ücretleri	182.560
Aracılık komisyon giderleri	-
Noter harç ve tasdik ücretleri	820.956
Fon yönetim ücretleri	5.058
Denetim ücretleri	-
Vergi, resim, harç vb giderler	46.837
Diğer giderler	-
	1.055.411

TÜRK EKONOMİ BANKASI A TİPİ ALARKO ÖZEL FON

DİĞER AÇIKLAMALAR

(Tutarlar aksi belirtilmedikçe Türk Lirası ("TL") olarak ifade edilmiştir.)

A. Geçen Yıl İçinde Rüçhan Hakkı Kullanımı, Bedelsiz Pay Alımı, Temettü ve Anapara Tahsilatına İlişkin Açıklamalar

Açıklama	Bds. Oran	Tem. Oran	Nominal
BRISA	0.00%	39.06%	50,000
ISGYO	0.00%	5.00%	505,000
TAVHL	0.00%	54.78%	50,000
AKCNS	0.00%	75.43%	37,500
CIMSA	0.00%	115.40%	35,000
AKBNK	0.00%	11.67%	317,500
TSKB	0.00%	5.00%	470,000
TTRAK	0.00%	562.12%	10,500
ARCLK	0.00%	44.40%	85,000
ISCTR	0.00%	12.30%	302,500
SAHOL	0.00%	10.00%	145,000
YKBNK	0.00%	8.93%	100,000
HALKB	0.00%	22.01%	60,000
ENKAI	0.00%	8.50%	132,500
GARAN	0.00%	10.12%	187,500
TSKB	15.38%		465,000
BIMAS	0.00%	50.00%	9,000
ENKAI	12.50%	0.00%	145,000
ISGYO	8.00%	%	327,500
EREGL	%	23.43%	217,500
CCOLA	%	33.42%	17,000
TTKOM	0.00%	26.06%	145,000
ALARK	0.00%	6.80%	392,500
TRKCM	0.00%	4.08%	185,000
VAKBN	0.00%	4.00%	92,500
ANHYT	8.57%	%	90,000
TRKCM	4.08%	%	257,500
ENKAI	%	8.00%	165,000
KRDMD	0.00%	8.06%	0,22
BIMAS	0.00%	30.00%	8,175
FROTO	0.00%	50.00%	9,000

B. Geçen Yıl İçinde Yatırım Fonlarına İlişkin Mevzuatta Meydana Gelen Değişme ve Hukuki İhtilaflarla İlgili Açıklamalar

- (i) Fon muhasebe kayıtlarını ve yasal finansal tablolarını TL cinsinden, Türk Ticaret Kanunu ("TTK"), Sermaye Piyasası Kurulu'nun ("SPK") yayınlamış olduğu tebliğler ve Vergi Usul Kanunu'na uygun olarak hazırlamaktadır. SPK, 30 Aralık 2013 tarihli Resmi Gazete'de yayımlanan, "Yatırım Fonlarının Finansal Raporlama Esaslarına İlişkin Tebliğ"i (II-14.2) ile finansal tablo ve raporların hazırlanıp sunulmasına ilişkin ilke ve kuralları belirlemiştir.

1 Temmuz 2014 tarihi itibarıyla, 19 Aralık 1996 tarihli ve 22852 sayılı Resmi Gazete'de yayımlanan "Yatırım Fonlarına İlişkin Esaslar Tebliğ (Seri VII, No:10)" yürürlükten kaldırılmış olup, 9 Temmuz 2013 tarihli 28702 sayılı Resmi Gazete'de yayımlanan "Yatırım Fonlarına İlişkin Esaslar Tebliğ (III-52.1)" yürürlüğe girmiştir.

TÜRK EKONOMİ BANKASI A TİPİ ALARKO ÖZEL FON

PORTFÖYDEN SATIŞLAR

(Tutarlar aksi belirtilmedikçe Türk Lirası ("TL") olarak ifade edilmiştir.)

Sermaye Piyasası Kurulu'nun yayınlamış olduğu Yatırım Fonlarının Finansal Raporlama Esaslarına İlişkin Tebliği (II-14.2)' nin "Portföy dağılım raporları" konulu 10. maddesinin (4) nolu bendi uyarınca, satış detaylarına yer verilmemiştir.

TÜRK EKONOMİ BANKASI A TİPİ ALARKO ÖZEL FON

İTFALAR

(Tutarlar aksi belirtilmedikçe Türk Lirası ("TL") olarak ifade edilmiştir.)

Sermaye Piyasası Kurulu'nun yayınlamış olduğu Yatırım Fonlarının Finansal Raporlama Esaslarına İlişkin Tebliği (II-14.2)' nin "Portföy dağılım raporları" konulu 10. maddesinin (4) nolu bendi uyarınca, İtfa detaylarına yer verilmemiştir.

TÜRK EKONOMİ BANKASI A TİPİ ALARKO ÖZEL FON

PORTFÖYE ALIŞLAR

(Tutarlar aksi belirtilmedikçe Türk Lirası ("TL") olarak ifade edilmiştir.)

Sermaye Piyasası Kurulu'nun yayınlamış olduğu Yatırım Fonlarının Finansal Raporlama Esaslarına İlişkin Tebliği (II-14.2)' nin "Portföy dağılım raporları" konulu 10. maddesinin (4) nolu bendi uyarınca, alış detaylarına yer verilmemiştir.

TÜRK EKONOMİ BANKASI A.Ş.
B TİPİ TAHVİL VE BONO FONU

FİYAT RAPORLARINA İLİŞKİN PORTFÖY DEĞERLEME ESASLARI

(Tutarlar aksi belirtilmedikçe Türk Lirası ("TL") olarak ifade edilmiştir.)

- 1) Portföydeki varlıkların değeri aşağıdaki esaslara göre tespit edilir:
 - a) Portföye alınan varlıklar alım fiyatlarıyla kayda geçirilir. Yabancı para cinsinden varlıkların alım fiyatı satın alma günündeki yabancı para cinsinden değerinin T.C. Merkez Bankası ("TCMB") döviz satış kuru ile çarpılması suretiyle bulunur.
 - b) Alış tarihinden başlamak üzere portföydeki varlıklardan;
 - 1) Borsada işlem görenler değerlendirme gününde borsada oluşan en son seans ağırlıklı ortalama fiyat veya oranlarla değerlendirilir. Şu kadar ki, kapanış seansı uygulaması bulunan piyasalarda işlem gören varlıkların değerlendirilmesinde kapanış seansında oluşan fiyatlar, kapanış seansında fiyatın oluşmaması durumunda ise borsada oluşan en son seans ağırlıklı ortalama fiyatlar kullanılır.
 - 2) Borsada işlem görmeyenlerle birlikte değerlendirme gününde borsada alım satımına konu olmayan paylar son işlem tarihindeki borsa fiyatıyla; borçlanma araçları, ters repo ve repolar son işlem günündeki iç verim oranı ile değerlendirilir.
 - 3) Fon katılma payları, değerlendirme günü itibarıyla en son açıklanan fiyatları esas alınarak değerlendirilir.
 - 4) Vadeli mevduat, bileşik faiz oranı kullanılarak tahakkuk eden faiz anaparaya eklenmesi suretiyle değerlendirilir.
 - 5) Yabancı para cinsinden olanlar, TCMB tarafından ilgili yabancı para için belirlenen döviz alış kuru ile değerlendirilir.
 - 6) Türev araçlar nedeniyle teminat olarak verilen varlıklar da portföy değeri tablosunda gösterilir. Bu varlıklar teminatın türü dikkate alınarak bu maddedeki esaslar çerçevesinde değerlendirilir.
 - 7) Borsa dışı repo-ters repo sözleşmeleri, piyasa fiyatını en doğru yansıtabilecek şekilde güvenilir ve doğrulanabilir bir yöntemle değerlendirilir.
 - 8) (1) ile (7) nolu alt bentlerde belirtilenler dışında kalanlar, Kamu Gözetimi Muhasebe ve Denetim Standartları Kurumu ("KGGK") tarafından yayımlanan Türkiye Muhasebe Standartları ("TMS") / Türkiye Finansal Raporlama Standartları ("TFRS") dikkate alınarak değerlendirilir. Değerleme esasları, yazılı karara bağlanır.
 - 9) (7) ve (8) nolu alt bentlerde yer alan yöntemlere ilişkin kararlar kurucunun yönetim kurulu tarafından alınır.
 - c) Endeks fonların portföylerinde yer alan varlıklardan; baz alınan endeks kapsamında bulunan varlıklar endeksin hesaplanmasında kullanılan esaslar, diğer varlıklar ise (b) bendinde belirtilen esaslar çerçevesinde değerlendirilir.
- 2) Fonun diğer varlık ve yükümlülükleri, KGGK tarafından yayımlanan TMS/TFRS dikkate alınarak değerlendirilir. Şu kadar ki, fonun yabancı para cinsinden yükümlülükleri TCMB tarafından ilgili yabancı para için belirlenen döviz satış kuru ile çarpılması suretiyle değerlendirilir.

TEB A.Ş. A TİPİ ALARKO ÖZEL FON
FİNANSAL RAPORLARINDA
FON MÜDÜRÜ'NÜN
SORUMLULUK BEYANI

TEB A.Ş. A Tipi Alarko Özel Fon' un 01.01.2014-31.12.2014 hesap dönemindeki faaliyetleri ve finansal sonuçları 6362 sayılı Sermaye Piyasası Kurulu' nun yatırım fonlarına ilişkin düzenlemeleri, Fon İçtüzüğü hükümleri ve Yatırım Fonlarının Finansal Raporlama Esaslarına İlişkin Tebliğ (II-14.2) hükümlerine uygunluk çerçevesinde;

a) Finansal tablo ve portföy raporlarının tarafımdan incelendiği,

b) Görev ve sorumluluk alanında sahip olduğum bilgiler çerçevesinde, finansal tabloların ve portföy raporlarının önemli konularda gerçeğe aykırı bir açıklama veya açıklamanın yapıldığı tarih itibarıyla yanıltıcı olması sonucunu doğurabilecek herhangi bir eksiklik içermediği,

c) Görev ve sorumluluk alanında sahip oldukları bilgiler çerçevesinde, bu Tebliğ uyarınca hazırlanmış finansal tabloların fonun aktifleri, pasifleri, finansal durumu ve kâr ve zararı ile ilgili gerçek durumu dürüst bir biçimde yansıttığı ve portföy raporlarının fon içtüzüğüne, izahnamesine / ihraç belgesine ve mevzuata uygun olarak hazırlandığını,

Beyan ederim.

Fon Müdürü



Yalçın GİRAY ARICAN

TEB A.Ş. A TİPİ ALARKO ÖZEL FON
FİNANSAL RAPORLARINDA
KURUCU'NUN İÇ KONTROLDEN SORUMLU
YÖNETİM KURULU ÜYESİNİN
SORUMLULUK BEYANI

TEB A.Ş. A Tipi Alarko Özel Fon' un 01.01.2014-31.12.2014 hesap dönemindeki faaliyetleri ve finansal sonuçları 6362 sayılı Sermaye Piyasası Kurulu' nun yatırım fonlarına ilişkin düzenlemeleri, Fon İçtüzüğü hükümleri ve Yatırım Fonlarının Finansal Raporlama Esaslarına İlişkin Tebliğ (II-14.2) hükümlerine uygunluk çerçevesinde;

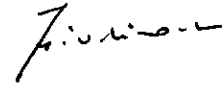
a) Finansal tablo ve portföy raporlarının tarafımdan incelendiği,

b) Görev ve sorumluluk alanında sahip olduğum bilgiler çerçevesinde, finansal tabloların ve portföy raporlarının önemli konularda gerçeğe aykırı bir açıklama veya açıklamanın yapıldığı tarih itibarıyla yanıltıcı olması sonucunu doğurabilecek herhangi bir eksiklik içermediği,

c) Görev ve sorumluluk alanında sahip oldukları bilgiler çerçevesinde, bu Tebliğ uyarınca hazırlanmış finansal tabloların fonun aktifleri, pasifleri, finansal durumu ve kâr ve zararı ile ilgili gerçek durumu dürüst bir biçimde yansıttığı ve portföy raporlarının fon içtüzüğüne, izahnamesine / ihraç belgesine ve mevzuata uygun olarak hazırlandığını,

Beyan ederim.

Kurucunun İç Kontrolde Sorumlu
Yönetim Kurulu Üyesi



Jean-Milan GIVADINOVITCH