



**TEB**

## İÇİNDEKİLER

BÖLÜM 1- SUNUŞ	1
TÜRK EKONOMİ BANKASI ANONİM ŞİRKETİ'NİN 27 MART 2019 TARİHLİ OLAĞAN GENEL KURUL TOPLANTISI GÜNDEMİ	1
TÜRK EKONOMİ BANKASI A.Ş. 2018 YILI FAALİYET RAPORU SORUMLULUK BEYANI	2
GENEL BİLGİLER	3
TEB'İN SERMAYE VE ORTAKLIK YAPISI	4
ESAS SÖZLEŞME DEĞİŞİKLİKLERİ	4
FAALİYET YILININ SONA ERMESİNDEN SONRA MEYDANA GELEN ÖNEMLİ OLAYLAR	5
YÖNETİM KURULU BAŞKANI'NIN MESAJI	7
GENEL MÜDÜR'ÜN DEĞERLENDİRMESİ	10
2018 YILINDA EKONOMİK ORTAM VE SEKTÖRÜN GÖRÜNÜMÜ	14
GENEL DEĞERLENDİRME	15
TEB'İN SEKTÖRDEKİ KONUMU	15
ÖDÜLLER	16
KURUMSAL BANKACILIK GRUBU	18
KOBİ BANKACILIĞI GRUBU	22
BİREYSEL VE ÖZEL BANKACILIK GRUBU	32
AKTİF PASİF YÖNETİMİ VE HAZİNE GRUBU	42
KURUMSAL YATIRIM BANKACILIĞI GRUBU	44
SERMAYE PİYASASI ARAÇLARI HİZMETLERİ	45
YENİ ÜRÜN VE HİZMETLER	47
BÖLÜM 2 - YÖNETİME VE KURUMSAL YÖNETİM UYGULAMALARINA İLİŞKİN BİLGİLER	54
GENEL MÜDÜRLÜK ORGANİZASYON ŞEMASI	54
YÖNETİM KURULU	55
ÜST YÖNETİM	62
TEB'DE FAALİYET GÖSTEREN KOMİTELER	70
BANKANIN DAHİL OLDUĞU RİSK GRUBU İLE YAPTIĞI İŞLEMLERE İLİŞKİN BİLGİLER	74
DESTEK HİZMETİ ALINAN FAALİYETLER VE KURULUŞLAR	75
PERFORMANS İKRAMİYESİ VE SATIŞ PRİMLER	98
YÖNETİM ORGANI ÜYELERİ İLE ÜST DÜZEY YÖNETİCİLERE SAĞLANAN MALİ HAKLAR	99
ÖZEL VE KAMU DENETİMİNE İLİŞKİN AÇIKLAMALAR	100
ŞİRKET ALEYHİNE AÇILAN VE ŞİRKETİN MALİ DURUMUNU VE FAALİYETLERİNİ ETKİLEYEBİLECEK NİTELİKTEKİ DAVALAR VE OLASI SONUÇLARI HAKKINDA BİLGİLER	100
MEVZUAT HÜKÜMLERİNE AYKIRI UYGULAMALAR NEDENİYLE ŞİRKET VE YÖNETİM KURULU ÜYELERİ HAKKINDA UYGULANAN İDARİ VEYA ADLİ YAPTIRIMLARA İLİŞKİN AÇIKLAMALAR	100
İŞTİRAK PAYLARINDA MEYDANA GELEN DEĞİŞİKLİKLERE İLİŞKİN AÇIKLAMA	100
HAKİM ŞİRKETLE İLİŞKİLERE İLİŞKİN AÇIKLAMA	100
TEB İNSAN KAYNAKLARI GRUBU	101
ÖZET YÖNETİM KURULU RAPORU	110
KÂR DAĞITIM TEKLİFİ	112
BÖLÜM 3 - FİNANSAL BİLGİLER VE RİSK YÖNETİMİNE İLİŞKİN DEĞERLENDİRMELER	114
DENETİM KOMİTESİNİN, İÇ KONTROL, İÇ DENETİM VE RİSK YÖNETİM SİSTEMLERİNİN İŞLEYİŞİNE İLİŞKİN DEĞERLENDİRMESİ VE HESAP DÖNEMİ İÇERİSİNDEKİ FAALİYETLERİ HAKKINDA BİLGİLER	114
MALİ DURUM, KÂRLILIK VE BORÇ ÖDEME GÜCÜNE İLİŞKİN DEĞERLENDİRME	116
RİSK TÜRLERİ İTİBARIYLA UYGULANAN RİSK YÖNETİMİ POLİTİKALARINA İLİŞKİN BİLGİLER	117
DERECELENDİRME KURULUŞLARINCA VERİLEN DERECELENDİRME NOTU VE BU NOTUN İÇERİĞİ HAKKINDA BİLGİ	120
BAĞIŞLAR	121
RAPOR DÖNEMİ DAHİL BEŞ YILLIK DÖNEME İLİŞKİN ÖZET FİNANSAL BİLGİLER	127
ŞUBELER	128
YILLIK FAALİYET RAPORU UYGUNLUK GÖRÜŞÜ	145
BÖLÜM 4- KONSOLİDE OLMAYAN FİNANSAL TABLOLAR	148
1 OCAK - 31 ARALIK 2018 HESAP DÖNEMİNE AİT BAĞIMSIZ DENETİM RAPORU, KONSOLİDE OLMAYAN FİNANSAL TABLOLAR VE FİNANSAL TABLOLARA İLİŞKİN DİPNOTLAR	148
BÖLÜM 5- KONSOLİDE FİNANSAL TABLOLAR	279
1 OCAK - 31 ARALIK 2018 HESAP DÖNEMİNE AİT BAĞIMSIZ DENETİM RAPORU, KONSOLİDE FİNANSAL TABLOLAR VE FİNANSAL TABLOLARA İLİŞKİN DİPNOTLAR	279

## **BÖLÜM 1- SUNUŞ**

### **TÜRK EKONOMİ BANKASI ANONİM ŞİRKETİ'NİN 27 MART 2019 TARİHLİ OLAĞAN GENEL KURUL TOPLANTISI GÜNDEMİ**

- 1- Açılış ve Toplantı Başkanlığı'nın teşkili,
- 2- Toplantı tutanağını imzalamak üzere Toplantı Başkanlığı'na yetki verilmesi,
- 3- 2018 yılına ait Yönetim Kurulu Faaliyet Raporu'nun okunması, müzakere ve tasvibi,
- 4- 2018 yılına ait finansal tabloların okunması, müzakere ve tasdiki,
- 5- Yönetim Kurulu'ndan ayrılan üyelerin yerine T.T.K. 363. maddesi gereğince yapılan tayinlerin onaylanması hakkında karar ittihazi,
- 6- Yönetim Kurulu üyelerinin 2018 yılı işlemlerinden dolayı ibra edilmeleri,
- 7- Kârın dağıtımı konusundaki Yönetim Kurulu teklifinin görüşülmesi, kabulü veya değiştirilerek kabul yahut reddi hakkında karar alınması,
- 8- Bağımsız Denetleme Kuruluşunca düzenlenen yıllık denetleme raporunun okunması ve 2019 yılı bağımsız denetimi için Yönetim Kurulunca önerilen bağımsız denetim kuruluşunun ve topluluk denetçisinin seçilmesi hakkında karar ittihazi,
- 9- Yönetim Kurulu üye sayısının ve görev sürelerinin saptanması ve seçimlerinin yapılması,
- 10- Yönetim Kurulu üyelerine ödenecek ücret ve huzur hakkı gibi hakların belirlenmesi,
- 11- Borçlanma aracı niteliğindeki sermaye piyasası araçlarının çıkartılabilmesi için on beş ay süreyle Yönetim Kurulu'na yetki verilmesi,
- 12- Yönetim Kurulu üyelerinin Türk Ticaret Kanunu'nun 395. – 396. maddelerinde yazılı işlemleri yapabilmeleri hakkında karar ittihazi.

### **TÜRK EKONOMİ BANKASI A.Ş.**

**Yavuz CANEVİ**  
Yönetim Kurulu Başkanı

**Dr. Akın AKBAYGİL**  
Yönetim Kurulu Başkan Vekili



**TEB**  
BNP PARIBAS ORTAKLIĞI

TÜRK EKONOMİ BANKASI A.Ş.  
Genel Müdürlük  
TEB Kampüs C ve D Blok Saray Mah.  
Sokullu Cad. No: 7A - 7B Ümraniye 34768 İSTANBUL  
Tel : (0216) 635 35 35  
Faks : (0216) 636 36 36  
Mersis No: 0876004342000105  
Ticaret Sicil No: 189356  
www.teb.com.tr

## TÜRK EKONOMİ BANKASI A.Ş. 2018 YILI FAALİYET RAPORU SORUMLULUK BEYANI


Türk Ekonomi Bankası A.Ş.'nin Sermaye Piyasası Kurulu'nun Sermaye Piyasasında Finansal Raporlamaya İlişkin Esaslar Tebliği (II-14.1) ile Bankacılık Düzenleme ve Denetleme Kurumu'nun Bankalarca Yıllık Faaliyet Raporunun Hazırlanmasına ve Yayımlanmasına İlişkin Usul ve Esaslar Hakkında Yönetmelik uyarınca düzenlenmiş olan 01.01.2018 - 31.12.2018 dönemine ait yılsonu Faaliyet Raporu tarafımızca incelenmiş olup;

»Banka'daki görev ve sorumluluk alanımız ve sahip olduğumuz bilgiler çerçevesinde, yılsonu Faaliyet Raporu'nun önemli konularda gerçeğe aykırı bir açıklama veya açıklamanın yapıldığı tarih itibarıyla yanıltıcı olması sonucunu doğurabilecek herhangi bir eksiklik içermediğini,


»Banka'daki görev ve sorumluluk alanımız ve sahip olduğumuz bilgiler çerçevesinde, yılsonu Faaliyet Raporu'nun işin gelişimi ve performansını ve Banka'nın finansal durumunu, karşı karşıya olunan önemli riskler ve belirsizliklerle birlikte, dürüstçe yansıttığını

beyan ederiz.

  
Yavuz CANEVI  
Yönetim Kurulu Başkanı

  
Ayşe AŞARDAĞ  
Yönetim Kurulu Üyesi  
ve Denetim Komitesi  
Başkan Vekili

  
Yvan L.A.M. De Cock  
Denetim Komitesi Üyesi

  
Ümit LEBLEBİCİ  
Genel Müdür

  
M. Aşkın DOLAŞTIR  
Finansal Raporlamadan  
Sorumlu Genel Müdür  
Yardımcısı

  
Gökhan KAZCILAR  
Finansal Raporlamadan  
Sorumlu Direktör



## GENEL BİLGİLER

<b>Raporun Ait Olduđu Dönem:</b>	01.01.2018-31.12.2018
<b>Bankanın Ticaret Unvanı:</b>	Türk Ekonomi Bankası A.Ş.
<b>Genel Müdürlük Adresi:</b>	TEB Kampüs C ve D Blok Saray Mah. Sokullu Cad. No: 7A-7B Ümraniye 34768 İstanbul
<b>Genel Müdürlük Telefonu:</b>	+90 216 635 35 35
<b>Genel Müdürlük Faks Numarası:</b>	+90 216 636 36 36
<b>İnternet Sitesi Adresi:</b>	<a href="http://www.teb.com.tr">www.teb.com.tr</a>
<b>Elektronik Posta:</b>	<a href="mailto:yatirimciiliskileri@teb.com.tr">yatirimciiliskileri@teb.com.tr</a>
<b>Ticaret Sicil Numarası:</b>	189356
<b>Mersis No:</b>	0876004342000105

## TEB'İN SERMAYE VE ORTAKLIK YAPISI

### 31 ARALIK 2018 İTİBARIYLA 2.204.390.000,00 TL'LİK SERMAYENİN DAĞILIMI

Ortak Adı/Unvanı	2.204.390.000,00 TL'lik Sermaye İçindeki	
	Tutarı	Oranı
TEB HOLDİNG A.Ş.	1.212.414.500,002	%55,0000
BNPP YATIRIMLAR HOLDİNG A.Ş.	518.342.498,520	%23,5141
BNP PARIBAS FORTIS YATIRIMLAR HOLDİNG A.Ş.	467.879.148,835	%21,2249
BNP PARIBAS SA	5.253.352,000	%0,2383
KOCAELİ TİCARET ODASI	500.500,643	%0,0227
<b>GENEL TOPLAM</b>	<b>2.204.390.000,000</b>	<b>%100,00</b>

2018 yılı içerisinde Banka'nın sermaye yapısında ya da ortaklık yapısında bir değişiklik olmamıştır.

### Bankada Nitelikli Pay Sahibi Olan Gerçek veya Tüzel Kişilere İlişkin Bilgiler (\*)

Ortak Adı/Unvanı	2.204.390.000,00 TL'lik Sermaye İçindeki	
	Tutarı	Oranı
TEB HOLDİNG A.Ş.	1.212.414.500,002	%55,0000
BNPP YATIRIMLAR HOLDİNG A.Ş.	518.342.498,520	%23,5141
BNP PARIBAS FORTIS YATIRIMLAR HOLDİNG A.Ş.	467.879.148,835	%21,2249

(\*) Tabloda doğrudan pay sahipleri dikkate alınmıştır.

TEB Holding A.Ş. bir Çolakoğlu ve BNP Paribas Şirketler Grubu üyesidir. TEB Holding A.Ş.'nin %50 hissesi BNP Paribas Fortis Yatırımlar Holding A.Ş., diğer %50 hissesi ise Çolakoğlu Grubu tarafından kontrol edilmektedir. BNP Paribas Fortis Yatırımlar Holding A.Ş., %100 hisse ile BNP Paribas Fortis NV/SA tarafından kontrol edilmektedir. BNPP Yatırımlar Holding A.Ş. ise %100 hisse ile BNP Paribas S.A. tarafından kontrol edilmektedir.

### Bankanın Yönetim Kurulu Başkan ve Üyeleri, Genel Müdür ve Yardımcılarının Bankada Sahip Oldukları Paylara İlişkin Açıklamalar

Banka'nın yönetim kurulu başkan ve üyeleri ile genel müdür ve yardımcılarının Banka'da sahip oldukları paylar bulunmamaktadır

### ESAS SÖZLEŞME DEĞİŞİKLİKLERİ

2018 yılında Esas Sözleşme'de değişiklik olmamıştır.

## FAALİYET YILININ SONA ERMESİNDEN SONRA MEYDANA GELEN ÖNEMLİ OLAYLAR

26 Mart 2018 tarihli Olağan Genel Kurul toplantısında yönetim kurulu üyeliğine seçilen Alain Georges Auguste Fonteneau, 31 Aralık 2018 tarihinden itibaren Yönetim Kurulu Üyeliğinden istifaen ayrılmıştır. Boşalan üyeliğe Nicolas de Baudinet de Courcelles 7 Ocak 2019 tarihi itibarıyla atanmıştır.

Banka 11 Ocak 2019 tarihinde 143.937.154 TL nominal değerli, 70 gün vadeli TRFTEBK31919 ISIN kodlu bono ihracı gerçekleştirmiştir.

Banka 18 Ocak 2019 tarihinde 7.400.000 TL nominal değerli, 98 gün vadeli TROTEBK00ZA6 ISIN kodlu bono ihracı gerçekleştirmiştir.

Banka 24 Ocak 2019 tarihinde 87.358.235 TL nominal değerli, 71 gün vadeli TRFTEBK41918 ISIN kodlu bono ihracı gerçekleştirmiştir.

Banka 7 Şubat 2019 tarihinde 237.704.462 TL nominal değerli, 70 gün vadeli TRFTEBK41926 ISIN kodlu bono ihracı gerçekleştirmiştir.

Bankamızın KOBİ Bankacılığı Grubundan sorumlu Kıdemli Genel Müdür Yardımcısı ve Genel Müdür Vekili Turgut Boz, 15 Şubat 2019 tarihinden geçerli olmak üzere görevinden istifaen ayrılmıştır.

Banka 22 Şubat 2019 tarihinde 194.089.418 TL nominal değerli, 70 gün vadeli TRFTEBK51917 ISIN kodlu bono ihracı gerçekleştirmiştir.

Banka 10 – 12 Aralık 2018 tarihlerinde talep toplama ile ihracı gerçekleştirilen 70 gün vadeli, TRFTEBK21910 ISIN kodlu, 163.246.356 TL nominal değerli bononun 22 Şubat 2019 itibarıyla vadesi gelmiş olup, itfa işlemi gerçekleştirilmiştir.

## DÜNDEN BUGÜNE TEB

1927’de İzmit’te Kocaeli Halk Bankası T.A.Ş. unvanıyla faaliyetlerine başlayan TEB, 1982 yılında Çolakoğlu Grubu tarafından satın alınmıştır. Aynı yıl Banka’nın unvanı Türk Ekonomi Bankası A.Ş. olarak değiştirilmiş, şirket merkezi İstanbul’a taşınmıştır.

1980’li yıllarda dış ticaret finansmanı ve yatırım bankacılığına odaklanan TEB, 2000 yılının Şubat ayında sermayesini yatırımcılara açmıştır. TEB payları Borsa İstanbul Ulusal Pazarı’nda, payları temsil eden depo sertifikaları ise Londra Borsası’nda kota alınmış ve işlem görmeye başlamıştır.

10 Şubat 2005 tarihinde, 2018 yılı itibarıyla 73 ülkede faaliyet gösteren ve Euro Bölgesi’nin lider bankalarından BNP Paribas ile ortaklık anlaşması imzalanmıştır. TEB bu ortaklıkla uluslararası piyasaların en saygın katılımcılarından BNP Paribas Grubu ile işbirliğine giderek global vizyonunu daha da ileriye taşımıştır.

2009 yılında, BNP Paribas Grubu’nun Fortis Bank Belçika ve Fortis Bank Lüksemburg’un çoğunluk paylarını satın alması sonucunda BNP Paribas Grubu, Fortis Bank A.Ş. (Fortis Bank)’nin büyük ortağı haline gelmiştir. Bu gelişmeyi takiben, TEB’in dolaylı çoğunluk hissedarları olan BNP Paribas Grubu ve Çolakoğlu Grubu anlaşmaya varmış; TEB ile Fortis Bank’ın TEB markası altında yasal birleşmesi 14 Şubat 2011’de tamamlanmıştır. Birleşmeyi takiben, TEB Holding %55 pay ile TEB’in çoğunluk hisselerine sahip olmuştur. Çolakoğlu Grubu ile BNP Paribas, TEB Holding A.Ş.’de %50’şer hisse oranına sahiptir.

TEB payları, Borsa İstanbul Ulusal Pazarı’na kote iken 14 Kasım 2014 tarihinde sermaye piyasası Kurulu düzenlemeleri gereğince yeterli çoğunluk

payına sahip olan hakim ortaklar adına BNP Paribas Fortis Yatırımlar Holding A.Ş. ortaklıktan çıkarma hakkını kullanmak için başvuruda bulunmuş, 25 Haziran 2015 tarihinde sürecin tamamlanması ile TEB A.Ş. payları Borsa kotundan ve pay ihraççısı sıfatı ile TEB A.Ş. Sermaye Piyasası Kanunu kapsamında çıkarılmıştır. Ayrıca Londra Borsası’na kote olan TEB’in başvurusu üzerine depo sertifikaları da 31 Mart 2015 tarihinden itibaren işleme kapatılmış ve kottan çıkarılmıştır. Depo sertifikası programı da 6 Haziran 2015 tarihi itibarıyla sona ermiştir.

TEB, BNP Paribas Grubu’nun dünya çapındaki teşkilatı ve ekspertizinden de yararlanarak müşterilerine, Kurumsal, KOBİ, Hazine ve Sermaye Piyasaları, Bireysel ve Özel Bankacılık hizmetlerinin yanı sıra iştirakleri ve grup şirketleri aracılığıyla da, yatırım, leasing, faktoring, sigorta ve portföy yönetimi alanlarında geniş bir yelpazeye dağılmış finansal hizmet ve ürünler sunmaktadır.

TEB, 2018 yıl sonu itibarıyla 5,8 milyon müşterisine;

- 9.487 çalışanı,
- 503 şubesi,
- 1.736 ATM,
- [www.teb.com.tr](http://www.teb.com.tr) internet şubesi ve
- 0850 200 0 666 Çağrı Merkezi aracılığı ile hizmet sunmaktadır.

BNP Paribas’nın gücünden ve 73 ülkedeki teşkilatından destek alan TEB, müşterilerinin BNP Paribas’nın global vizyon ve imkanlarından yararlanmasını sağlamaktadır. BNP Paribas ile kurulan sinerjik işbirliği, Banka’nın küresel pazardaki gelişmeleri sürekli ve yakından takip edebilmesini mümkün kılmaktadır.

## YÖNETİM KURULU BAŞKANI'NIN MESAJI

### Değerli paydaşlarımız,

#### **Dünya ekonomisi açısından 2018 yılının en önemli gelişmelerinden biri korumacı ticaret önlemlerinin ağırlık kazanmış olmasıdır.**

IMF; Ocak 2019 yılında yayınladığı Dünya Ekonomik Görünüm Raporunda, 2018 yılına ilişkin büyüme beklentilerini %3,7 olarak teyit etti.

2018 yılında, gelişmiş ekonomilerde büyüme sağlıklı bir performans gösterirken gelişmekte olan ülkelerde görece bir yavaşlama izlenmiştir. Diğer taraftan, küresel ekonomiyi olumsuz etkileme olasılığına sahip bazı risklerin yeniden arttığı görülmektedir. Orta Doğu'daki çatışma ortamı başta olmak üzere dünyanın farklı coğrafyalarındaki jeopolitik gelişmeler, küresel ticareti kısıtlayıcı hareketler, Brexit belirsizliği başta olmak üzere bazı gelişmiş pazarların görünümündeki hızlı bozulma, sıkılaştıran para ve maliye politikaları küresel finansal piyasaları olumsuz etkileyebilecek başlıca öğeler arasında yerini almıştır.

ABD Yönetimi, 2018'de dış ticaret alanında korumacı önlemlere yönelmiş ve somut adımlar atmıştır. ABD'nin Çin'den ithal edilen çok sayıda ürüne gümrük vergisi getirmesi Çin'in misillemesi ile karşılık bulmuştur. Süreç belli bir tırmanmadan sonra, Kasım ayında G-20 zirvesinde bir araya gelen ABD-Çin liderlerinin 90 gün boyunca yeni gümrük vergisi getirilmemesi konusundaki uzlaşmaları ile yeni bir aşamaya ulaşmıştır. Uluslararası ticarete gerilimler ve küresel ekonomik performansla olası olumsuz etkileri, 2019 yılında dikkatle izlenmesi gereken bir gündem maddesi olmaya adaydır.

2018 yılında küresel ekonomiye yön veren dünyanın önde gelen merkez bankalarının aldığı kararlar, genellikle beklentiler doğrultusunda realize olmuştur. Fed, 2018'de bilançosunu küçültmeye devam etmiştir. Yıl içinde 4 kez faiz artıran Fed, 2019 yılında daha ılımlı bir faiz politikası izleyeceğini kamuoyuyla paylaşmıştır.

Varlık alım programının büyüklüğünü kademeli azaltma sürecinde olan ECB, 2018 sonunda bu programı sonlandırdığını açıklamıştır. Faiz oranlarını yıl boyunca aynı tutan ECB; 2019 yılının ikinci yarısında, Euro Alanının performansına bağlı olarak, faizleri yukarı yönlü revize edebileceğinin sinyalini vermiştir. Diğer taraftan, başta İtalya olmak üzere bazı Avrupa ülkelerinde görülen yüksek işsizlik oranları ve borç stoku, Avrupa

Birliği'nde çözümü uzun zaman alacak konular olarak gündemdeki yerlerini korumaktadır.

2018 yılının ön plana çıkan bir diğer gelişmesi petrol fiyatlarında gözlenen dalgalanmadır. Gelişmiş ülkelerdeki büyümenin tetiklediği talep artışı, petrol fiyatlarında 80 ABD dolarının üstünün test edilmesine yol açmıştır. Buna mukabil, küresel ekonomiye dair resesyon kaygılarının gerek Fed'in sıkı para politikası gerekse ticaret savaşlarının varlığında yeniden yükselebileceği beklentisi, petrol fiyatlarında sert düşümlere neden olmuştur.

#### **Gelişmekte olan ülke piyasaları, küresel likidite koşullarından etkilenmiştir.**

2018 yılında, gelişmiş ülke ekonomilerinde izlenen güçlü toparlanma, küresel likidite koşullarının sıkılaştığı bir süreci beraberinde getirmiştir. Bu durum, yılın özellikle 3. çeyreğinde somutlaşmış ve gelişmekte olan ekonomilere dair risk algısında hızlı bir bozulma yaşanmıştır. Dalgalanma kısa sürmüş olsa da aralarında ülkemizin de yer aldığı bazı ülkelerin piyasalarında sert düşüşler ortaya çıkmıştır. Ulusal para değerlerinde kayıplar yaşanırken, borçlanma maliyetleri yukarı yönlü hareket etmiş, enflasyonist baskılar artmıştır.

Uluslararası Finans Enstitüsü (IIF)'nün verilerine göre, gelişmiş ülkelerin uyguladığı sıkı para politikasının sonucunda, gelişmekte olan ülkelere yönelik portföy yatırımları 2018'de gerilemiştir.

Yaşanan tüm bu gelişmelere rağmen, yaygın kanaat, gelişmekte olan ülkelere yönelik risk algısında, 2019 yılında yeni bir bozulmanın olmayacağı ve küresel ekonominin mevcut büyüme kompozisyonunun devam edeceği yönündedir.

#### **Türkiye ekonomisindeki ivme kaybı 2018'in son aylarında belirginleşmiştir.**

2018 yılında hız kesmeye başlayan Türkiye ekonomisinde, ilk çeyrekte %7,2, ikinci çeyrekte ise %5,3 düzeyinde gerçekleşen büyüme performansının ardından, ekonomik faaliyetteki yavaşlama belirginleşmiştir.

Ağustos ayında meydana gelen gelişmeler ve döviz kurlarındaki yükselme, piyasaların önemli kayıplar yaşamasına yol açmıştır. Ortaya çıkan tablo, şirket bilançolarında baskı yaratmış, finansal koşulların sıkılaşması ve kaynak maliyetlerindeki artış ekonomik faaliyeti aşağı yönlü baskılamıştır.

Bu gelişmelerin bir sonucu olarak Türkiye ekonomisi yılın üçüncü çeyreğinde %1,6 gibi görece

düşük bir oranda büyümüştür. Aynı çeyrekte, güçlü dış talebin desteğinde yükselen ihracat performansı, ekonomide dengelenme eğiliminin belirginlik kazandığını ortaya koymuştur.

Dönem boyunca, Türkiye'nin uluslararası ilişkilerinde yaşanan olumlu gelişmeler ile petrol fiyatlarındaki gerileme, Türk varlıklarının fiyatlarını yukarı yönlü desteklemiştir. Yılın son çeyreğinde ise net ihracatın büyümede önemli rol oynadığı tahmin edilmektedir.

Yaşanan ani ve hızlı gelişmeler karşısında Hükümet, 2019 yılı Eylül ayında Dengelenme, Disiplin ve Değişim başlıklı yeni ekonomi programını açıklamıştır. Otorite, hemen sonrasında Enflasyonla Topyekün Mücadele Programını devreye almıştır. Alınan tedbirler ve hızla uygulamaya sokulan politikalar, 2018'in son çeyreğinde döviz kurlarında dengelenme, faizlerde ise sınırlı bir düşüşü destelemiştir.

2019 yılında gelişmiş ülke merkez bankalarının para ve faiz politikaları, küresel likidite koşullarını belirleyici olacaktır. Bu durum, Türkiye ile diğer gelişmekte olan ülkelerin küresel sermayeye erişim imkânlarının çerçevesini çizecektir.

#### **Türkiye bankacılık sektörü 2018 yılında görece hız kesmiştir.**

2018 yılında yaşanan gelişmeler ve iç piyasada izlenen daralma, bankacılık sektörüne, kredi talebinde daralma ve artan faiz hadleri olarak yansımıştır.

Kredi Garanti Fonu (KGF) teminatı ile kullanılan kredilerin desteğiyle 2017 yılında kredi hacmini hızla büyüten sektörün plasman faaliyeti 2018 yılının ilk çeyreğinin ardından yavaşlama eğilimine girmiştir. Kurlarda yaşanan dalgalanmalar, bankacılık sektörünün ana fonlama kaynağı olan mevduatın seyrini ve kompozisyonunu belirleyici olurken, sektörün mevduat dışı kaynak ihtiyacının da azaldığı izlenmiştir.

Ekonomik faaliyette yaşanan ivme kaybı sonucunda, bankacılık sektörünün aktif kalitesi de 2019 yılında sınırlı da olsa bozulma göstermiştir.

Kanaatimizce, Türkiye ekonomisinde dengelenme 2019 yılının ilk yarısında devam edecektir. Yılın ikinci yarısında ise toparlanma başlayacak ve Türkiye ekonomisi yeni başarı öyküleri ile küresel arenadaki yerini sağlamlaştırmaya devam edecektir. Bu süreçte, iyileşmenin kademeli gerçekleşmesi ve TCMB'nin enflasyon görünümünde kalıcı bir iyileşme elde edilene kadar

sıkı para politikası duruşunu koruması beklenmektedir.

#### **Değerli paydaşlarımız,**

Mesajımın bu ikinci bölümünde TEB'in 2018 yılı kazanımları, BNP Paribas ile olan sinerjik ve güçlü işbirliğimiz, iştirak portföyümüzdeki gelişmeler ve geleceğe dair görüşlerimi sizinle paylaşmak isterim.

#### **TEB, 2018 yılını 97 milyar TL'ye yaklaşan aktif büyüklüğü ve 64 milyar TL'lik kredi hacmi ile bitirmiştir.**

Türkiye bankacılık sektörünün yapı taşlarından olan TEB, 2018 yılında, üyesi olduğu BNP Paribas Grubunun küresel ve bölgesel vizyonu doğrultusunda Türkiye piyasasındaki güçlü yerini daha da pekiştirmiştir.

Bankamız, toplam aktiflerine oranı %66'ya ulaşmış bulunan kredileri ile Türkiye ekonomisine somut desteğini ortaya koymaktadır. TEB, bu kapsamda, KOBİ'lerden girişimcilere ve bireylere kadar toplam sayısı milyonlarla ifade bulan geniş ve yaygın müşteri kitlesine değer önerisi yüksek ürün ve hizmetlerini, kendine özgü hizmet ve kalite anlayışı ile sunmuş, iş kollarında bütçe hedefleri ile örtüşen operasyonel başarılar sağlamıştır.

TEB, bankacılığın tüm alanlarında müşterilerine katma değeri güçlü ürün, hizmet ve çözümler sunmaya odaklıdır. Bankamız 2018 yılında da müşteri deneyimini farklılaştırmaya ve yalınlaştırma yönünde çok sayıda atılımı hayata geçirmiştir.

#### **TEB, inovasyonu DNA'sında içselleştirmiştir.**

İnovasyonu kurumsal DNA'sında içselleştirmiş olan TEB, dijital bankacılıkta gerçekleştirdiği atılımlarla verimlilik ve etkinliğini tüm iş kollarında daha ivmelemiş, operasyonel maliyetlerini optimal ve rekabetçi bir seviyede kontrol altında tutmaya devam etmiştir.

Piyasaya sunduğumuz teknolojik tabanlı yenilikçi ürünler, TEB markasının Türkiye piyasasında ulaşmış olduğu haklı ve prestijli konumu daha da güçlendirirken, üyesi olduğumuz BNP Paribas Grubu bünyesinde en iyi uygulama olarak kabul gören projelere imza atmamızı ve know-how ihraç etmemizi desteklemektedir.

#### **TEB iddialı olduğu bir diğer alan girişimcilik evrenidir.**

Bankamız, altı yıldır hizmet sunduğu Girişim Bankacılığı yapılanması ile yenilikçi iş fikirlerini,

kapsayıcı ve destekleyici bir yaklaşımla ekonomiye kazandırmak için çalışmaktadır.

Türkiye bankacılık sektöründe girişimcilik denince akla gelen ilk isimlerden olan TEB, girişimcilerin sürdürülebilir başarı elde etmesi ve uluslararası alanda kendilerine yer bulabilmesi amacıyla onları her platformda desteklemektedir. TEB, benimsediği yalın strateji kapsamında, girişimcilik evrenindeki varlığını güçlendirmeyi ve paydaşları için değer üretmeyi sürdürecektir.

**2018 yılında dijital finansal okuryazarlık programını başlatmanın mutluluğunu yaşadık.**

TEB, 2018 yılında, bugünün üniversite öğrencileri, yarının finansal tüketicilerine yönelik Dijital Finansal Okuryazarlık Programı'nı başlatmıştır.

TEB, program kapsamında il il gezerek üniversitelerde gençlerle buluşmaya ve onlara yeni nesil teknolojiler ve dijital dönüşüm konularında bilgi aktarmaya başlamıştır.

Ülkemiz refahının yükselmesi açısından tasarruf meylinin hızla geliştirilmesi büyük önem kazanmıştır. Tasarrufun yaygınlaşması kadar tabana yayılması da kilit değerdedir. Bu yalın gerçeklerden hareket eden TEB, finansal okuryazar bir nesil yetiştirilmesine yönelik çabalarına devam etmektedir. Bugüne kadar toplumun farklı kesimlerinden 19 milyon mertebesinde kişiye finansal okuryazarlık eğitimi sunan TEB, bu alandaki çabalarına hız kesmeden devam edecektir.

**BNP Paribas ile karşılıklı güven ve saygı temelli bir sinerjik işbirliği içinde çalışmalarımızı sürdürüyoruz ve herkes için değer üretiyoruz.**

TEB, üyesi ve stratejik ortağı olduğu BNP Paribas Grubu'nun küresel bileşenleri ile karşılıklı güven ve saygı temelli bir işbirliği içinde çalışmalarına devam etmektedir.

BNP Paribas ile olan stratejik iş ortaklığı kapsamında TEB, öncü roller üstlenmeye ve hizmette farkını her alanda ortaya koymaya

odaklıdır. TEB, Türkiye piyasasındaki engin deneyim ve bilgi birikimini, ortağının küresel hizmet gücü ve vizyonu ile uygun ölçeklerde bir araya getirmektedir.

TEB küresel ölçekte oluşturduğu bu sinerjiyi, Türkiye'deki hizmet sunum kapasitesini sürekli geliştirmek ve iştirakleri ile birlikte değerlendirildiğinde çok büyük bir kitlenin ekonomik geleceğinin inşasında etkin rol almak için kullanmaktadır. Bu düzlemde paylaşmak istediğim ve önemli olduğuna inandığım bir diğer konu iştiraklerimizin 2018 yılında sektörlerindeki lider ve öncü konumlarına yaraşır bir performans sergiledikleri gerçeğidir.

TEB, profesyonel yönetim ekibi, güçlü ortaklık yapısı ve özkaynaklarıyla sağlam adımlarla geleceğe ilerleyişini sürdürmektedir.

Günümüz küresel pazarının yoğun ve sürekli değişen ekonomik ve politik gündeminin varlığında, 2019'a dair beklentilerimiz olumludur. Yenilikçilik üzerine kurgulanmış bulunan iş modelimiz ile değer üretmeye devam edeceğiz.

Mesajıma son verirken, TEB'in 2018 yılı faaliyet sonuçlarını ve mali tablolarını siz değerli paydaşlarımızın görüşlerinize sunmak isterim.

2018 yılı performansında emeği geçen TEB Yönetim Ekibi ve tüm çalışanlarımıza özverili çalışmalarını için teşekkür eder, siz Hissedarlarımıza değerli ve sürekli desteğiniz için Yönetim Kurulumuz ve şahsım adına şükranlarımı sunarım.

Saygılarımla,



**Yavuz Canevi**  
Yönetim Kurulu Başkanı

## GENEL MÜDÜR'ÜN DEĞERLENDİRMESİ

### Değerli hissedarlarımız, müşterilerimiz, iş ortaklarımız ve çalışma arkadaşlarım,

Bankacılık sektörünün kritik bir dönemi başarıyla tamamladığı 2018 yılını geride bırakıyoruz. Özellikle yılın ikinci yarısından itibaren yaşanan dalgalanmalara rağmen, ekonomi ile ilgili alınan hızlı kararlar ve sektörle düzenleyici kurumlar arasındaki yüksek iş birliği sayesinde hızlı bir şekilde 'dengelenme' sürecine geçilmiştir.

Bankaların sendikasyon kredilerini yenilemeye başladığı, Türk Lirası'nın tekrar değerlendirilme sürecine girdiği yılsonuna doğru, cari açık konusunda da pozitif gelişmeler yaşanmıştır.

Türkiye ekonomisi sağlam temellere dayanmaktadır ve bankacılık sektörünün altyapısı son derece sağlamdır. Ülkemizin en önemli sorunları arasında ise 'verimlilik' öne çıkmaktadır. Reform sürecini hızlandırarak bu sorunun da üstesinden gelebileceğimize inanıyorum. Cari açığımızı azaltan ama büyümemizi devam ettiren her karar verimliliğimizi de arttıracaktır. Bankalar olarak reel sektörle el ele vererek ama aktif kalitemizi de sağlam tutarak büyümeyi sürdürmeliyiz.

TEB açısından baktığımızda ise, her bir çeyreği birbirinden farklı özellikler taşıyan 2018'de, özellikle realite ile algı arasındaki farkı iyi yöneterek hedeflerimize ulaştığımızı söyleyebilirim. Bu süreçte üzerimize düşeni en iyi şekilde yerine getirmek ve ülke ekonomisine katkı sağlamak için yalnızca finansal anlamda büyümeye değil verimliliğe de odaklanarak tüm paydaşlarımıza değer katmaya devam etmiş bulunuyoruz.

### 2018 yılında ekonomiye verdiğimiz desteği sürdürdük.

31 Aralık 2018 tarihi itibarıyla bankamızın aktif toplamı yılın başından itibaren yüzde 13 artarak, 96,9 milyar TL'ye ulaşmıştır. Net kârımız ise 1 milyar TL olarak gerçekleşmiştir. Ekonomiye ve müşterilerimize sağladığımız desteğin en önemli göstergesi olan krediler, aynı dönemde toplam aktiflerimizin yüzde 66'sını oluşturmuştur.

Her dönem olduğu gibi risk yönetimine ve aktif kalitesine öncelik veren bankamızın 2018 yılında toplam kredileri 64 milyar TL seviyesinde gerçekleşirken, aynı dönemde toplam mevduat ise yüzde 15,5 oranında artarak 64,2 milyar TL'ye ulaşmıştır. Özkaynaklarımız 9,7 milyar TL'ye çıkarken, bankamızın sermaye yeterlilik rasyosu

hedef rasyo olan yüzde 12'nin oldukça üstünde, yüzde 16,93 olarak gerçekleşmiştir.

### Sendikasyon kredisini %101 oranında artırarak yeniledik.

Uluslararası yatırımcıların Türkiye'ye ve TEB'e güveninin bir göstergesi olarak, Ekim 2018 itibarıyla 17 bankanın katılımıyla 433,5 milyon Euro ve 33,5 milyon ABD Doları olmak üzere, 367 gün vadeli sendikasyon kredisi sözleşmesi imzalanmıştır. TEB'in başarısının ve sektörün güçlü duruşunun ifadesi olan bu sendikasyon kredisi, özellikle ihracatın finansmanında kullanılması yanı sıra Türk ekonomisine de büyük katkı sağlamıştır. Kredinin toplam maliyeti Avro ve ABD Doları için sırasıyla Euribor artı %2,65 ve Libor artı %2,75 olarak gerçekleşmiştir.

### Geleceğin bankacılık modeli "TEB Pratik Şube" ülke geneline yayılıyor

Dijital bankacılık alanındaki öncülüğümüzün ve sektörde yaşanan dijital dönüşümün gereği olarak geçen yıl hayata geçirdiğimiz TEB Pratik Şube'lerin sayısını artırarak Türkiye'nin pek çok noktasında hizmet vermeye başlamış bulunuyoruz. Dijital ve fiziki şubeyi birleştiren yeni bankacılık anlayışımız TEB Pratik Şube'lerin sayısı İstanbul'da sekiz, Bursa'da sekiz, Denizli'de beş, İzmir'de dört olmak üzere toplam 25'e ulaşmıştır.

Tüm dokümantasyonun cihaz üzerinden dijital olarak onaylandığı TEB Pratik Şube ile müşterilerin para çekme, yatırma, para transferi, ödeme işlemleri, kredi kartı teslimi gibi fiziksel alışveriş gerektiren işlemlerin yanı sıra ıslak imzanın zorunlu olduğu işlemleri de kolaylıkla yapmaları sağlanmaktadır. Önümüzdeki dönemde daha da yaygınlaştırmayı planladığımız ve geleceğin bankacılık modeli olarak gördüğümüz TEB Pratik Şube ile aynı zamanda operasyonel verimliliğe de katkı sağlamaktayız.

### CEPTEB 600 bin müşteriye ulaştı.

Dijital bankacılığa yatırım yapan ilk bankalardan biri olarak bu alandaki bilgi birikimimizle, her geçen gün dijital kanallardan sunduğumuz ürün ve hizmetlerimizi geliştirmeye, kendimizi yenilemeye devam ediyoruz. Bu doğrultuda 2018 müşterilerimizin hayatını kolaylaştırmak için dijitalleşmeyi merkeze aldığımız bir yıl olmuştur. 2018 yıl sonu itibarıyla dijital bankacılık platformu CEPTETEB'in kullanıcı sayısı üçüncü yılında 600 bini aşmıştır. Her iki TEB müşterisinden biri online bankacılık kullanırken, müşterilerimizin bankacılık işlemlerinin %86'sını dijital kanallardan yapmıştır.



Mobil bankacılığı kullanan toplam müşteri sayısı ise 1 milyonu aşmıştır. Kullanım kolaylığı, yüksek güvenlik standartları ve zengin içeriğiyle öne çıkan CEPTETEB, müşterilerin bankacılık işlemlerini dijital kanallardan kolayca yapmalarına olanak sunmaktadır.

### **KOBİ'lere desteğimiz artarak sürüyor**

Türkiye ekonomisinin lokomotifi KOBİ'lerimizin gelişimine özel önem veriyoruz. TEB KOBİ Bankacılığı kapsamında 'Danışman Banka' anlayışımızla, finansman sağlamanın yanı sıra finansal olmayan ürün ve hizmetlerimizle de KOBİ'lerimize destek oluyoruz. Bu doğrultuda, il il gezerek düzenlediğimiz TEB KOBİ Akademi ile KOBİ'lere yönelik eğitim ve atölye çalışmaları gerçekleştiriyor, büyüme planlarını oluşturmalarında rehberlik ediyor, rekabette öne çıkmanın yollarını anlatıyoruz.

Endüstri 4.0 süreci 2018'de KOBİ'ler için önemli başlıklardan biri olarak öne çıkmıştır. TEB, düzenlediği buluşmalarda KOBİ'lerimizin değişen ihtiyaçlarına yönelik bilgi paylaşmayı, gelecek vizyonu çizmelerine, stratejik düşünme ve yapılanma kabiliyetlerinin artırılmasına yardımcı olmayı hedeflemiştir. Özellikle teknolojik dönüşüme adapte olarak sürdürülebilirliği yakalamaları ve global rekabette güçlenmelerini sağlamak için KOBİ'lerimizin yanında olmaya devam edeceğiz.

### **TEB Kadın Akademisi yoluna devam ediyor**

Sürdürülebilir bir banka olmak için öncelikle faaliyette bulunduğumuz bölgenin, içinde yaşadığımız toplumun sürdürülebilir olması gerektiğine inanıyoruz. Bu doğrultuda yürüttüğümüz programlarla kadınların iş dünyasındaki varlığını güçlendirme ve ekonomiye daha fazla dahil olmasına katkıda bulunmayı amaçlıyor; kadınları ekonomide daha çok yer alarak daha fazla söz sahibi olmaları için cesaretlendirecek çalışmalar yapıyoruz. TEB Kadın Bankacılığı ile kadın işletme sahiplerine finansmanın yanı sıra ihtiyaç duydukları alanlarda bilgi ve danışmanlık desteği sağlıyoruz. Kadın patronları ilham veren başarılı iş kadınlarıyla bir araya getirme hedefiyle başlattığımız TEB Kadın Akademisi ile iş hayatındaki kadınların işlerini büyütebilmeleri için gereken bilgiye ulaşma, yeni pazarlara erişim, networking kurma gibi kilit konularda destekliyor; eğitim, danışmanlık ve mentorluk olanağı sunuyoruz.

### **Girişim ekosisteminin en önemli bileşenlerinden biriyiz**

2018, TEB adına girişimcilik ekosistemine sağlanan desteklerle de önemli bir yıl olmuştur. Ülkemizde girişimciler, kuluçka merkezleri, hızlandırma merkezleri, üniversiteler, iş dünyası temsilcileri, melek yatırımcılar, devletin kurumsal altyapı ve teşvik sistemleriyle oldukça kapsayıcı bir girişimcilik ekosistemi oluşmuş durumdadır. Bankamız yaklaşık altı yıldan bu yana, TEB Girişim Bankacılığı ile odaklandığı bu alanda ekosistemin en önemli bileşenlerinden biri konumuna ulaşmıştır.

TEB, yenilikçi iş fikirlerini ekonomiye kazandırmak ve girişimcilik ekosistemine katkıda bulunmak için farklı kurum ve kuruluşlarla projeler gerçekleştirmektedir. Bankamız, dört yıldır TÜBİTAK'ın BiGG Programı kapsamında girişimcilere destek veren tek banka olarak yer almaktadır. TEB, geçen yıl BiGG Programı'nda en fazla girişimcinin desteklenmesini sağlayan ikinci kurum olmuş ve bu başarıyla beraber iki yıl daha uygulayıcı kuruluş olma hakkı elde etmiştir.

Türkiye İhracatçılar Meclisi (TİM) iş birliğiyle ülkemizin dört bir yanında açtığımız ve adeta birer inovasyon merkezi olarak faaliyet gösteren TİM-TEB Girişim Evleri ile inovatif fikirleriyle geleceğin ekonomisini inşa edecek girişimcileri desteklemektedir. Bankamız, sadece ülkemizin sınırları içinde değil, yurtdışında da gelişmek isteyen girişimcilerin yanındadır. TEB, ihracat potansiyeli yüksek projelerin yurtdışına açılmasına, ABD'de Silikon Vadisi'nde açtığımız TİM-TEB Girişim Evi ile katkıda bulunmaktadır. Önümüzdeki dönemde de TİM-TEB Girişim Evleri'ni geliştirmeye ve sayılarını artırmaya devam edeceğiz.

### **Türk fintech'leri dünyaya açılma yolunda destekliyoruz**

Dijital dönüşümün aktörleri arasında yerini alan fintech'lerin finans sektörünün geleceğinde bankalarla birlikte önemli bir rol oynayacağına inanıyoruz. Yenilikçi finans teknolojileriyle finans sektörünün bir arada yaşaması gerekmektedir. TEB, bu dönüşüme yön veren en aktif kurumlardan biri olarak ön plana çıkmaktadır.

Bankacılık ve finans sektörüne yönelik inovatif çözümler üreten start-up'ları destekleme ve onlarla birlikte inovatif ürünler sunma hedefiyle geçen yıl TEB Fintech Future Four Programı başlatılmıştır. Bu yıl ise Türk fintech'lerinin yurtdışına açılmasını sağlamak amacıyla yurtdışından güçlü bir ortakla iş birliğine gidilmiştir. TEB Fintech Future Four Programı, bir yarışmanın çok ötesine geçerek, bütün bir yıl boyunca başvuruların alındığı ve parlak fikirlerin değerlendirileceği bir platforma dönüştürülmüştür.

TEB Fintech Future Four Programı ile fintech'leri desteklemeyi, global pazarda kendilerini anlatma ve dış pazarlara ulaşmalarına yardımcı olmayı sürdüreceğiz. Banka olarak fikir aşamasındaki bir girişimciyi halka arza kadar götürecek her türlü finansal ve danışmanlık servisini verebilen yapılanmamızdan gurur duyuyoruz.

TEB, 2018 yılında, tüm dünyada olduğu gibi Türkiye'de de hızla farkındalığı artan sosyal girişimcilik kavramına yönelik yeni bir çalışma başlatmıştır. "Fark Yaratın Yatırımlar" adıyla düzenlenen etkinliklerde, dünyanın ilk ve en geniş sosyal girişimci ağı Ashoka iş birliğinde, sosyal girişimler potansiyel yatırımcılarla bir araya getirilerek sürdürülebilir iş modellerinin desteklenmesi hedeflenmiştir.

#### **TEB Dijital Finansal Okuryazarlık Programı'nı başlattık**

TEB, Sürdürülebilir Kalkınma Hedefleri'ne ulaşmada önemli bir rol üstlenen Finansal Kapsama Programları'nın Türkiye'de en eski uygulayıcılarından biridir. TEB Aile Akademisi ile altı yıldır ülke genelinde tasarruf alışkanlığının yaygınlaşması ve tabana yayılması, finansal okuryazar bir nesil yetiştirilmesi için çalışmalarımızı sürdürüyoruz. Uzman eğitimcilerle toplumun farklı kesimlerine ulaştırdığımız finansal okuryazarlık eğitimleri 2018 yılında da çok sayıda katılımcıyla buluşmuştur.

Bankamız, bugüne kadar yaklaşık 19 milyon kişiye finansal okuryazarlık eğitimi verilmesini sağlamıştır. 2018 yılında bu alanda kaydettiğimiz en büyük yenilik dijital finansal okuryazarlık alanında olmuştur. Dijital dönüşüm sürecinde fintech'lerle birlikte çözüm üreten, kendi fintech geliştirme programını yaratan ve uygulayan bir banka olarak, bugünün üniversite öğrencileri, yarının finansal tüketicileri için "TEB Dijital Finansal Okuryazarlık Programı" başlatılmıştır. Program kapsamında il il gezerek üniversitelerde gençlerle buluşmuş, yeni nesil teknolojiler ve dijital dönüşüm konularında bilgi paylaşmıştır.

#### **2018 TEB için ödül yılı oldu**

2018 yılında TEB, yenilikçi ve sektörde fark yaratan ürün ve hizmetleriyle çok sayıda ödüle layık görülmüştür. Bireysel Bankacılık alanında TEB Aile Akademisi çalışmalarımızla Global Business Excellence Awards tarafından ödül alırken, CEPTETEB ile de Altın Örümcek tarafından iki ödül kazanmıştır. Bankamız, TEB Özel Bankacılık ile uluslararası alanda Global Finance ve World Finance tarafından "En İyi Özel Banka" seçilirken, International Finance kapsamında "En Yenilikçi Özel Banka" ödülünün sahibi olmuştur.

TEB, Kurumsal Bankacılık'ta Nakit Yönetimi alanındaki ürün ve hizmetleriyle Asian Banking and Finance 2018 ve Best Business Awards tarafında ödüle layık görülürken; finans dünyasının etkili yayınlarından Euromoney'nin düzenlediği ankette "Türkiye'deki En İyi Servis Veren Nakit Yönetimi Bankası" seçilmiş ve "Pazar Liderleri" kategorisinde ikinci sırada yer almıştır.

KOBİ Bankacılığı alanında bu yıl iki uluslararası ödül alınmıştır. TEB KOBİ Danışmanlık Maraton Programı CSR Excellence Awards tarafından, Türkiye genelinde düzenlediğimiz TEB KOBİ Akademi Endüstri 4.0 Buluşmaları ise Global Business Excellence Awards tarafından ödüllendirilmiştir.

TEB, kurum kültürünün temelindeki 'Çalışana Değer' ilkesiyle çalışan mutluluğuna odaklanmaktadır. İnsan kaynakları uygulamalarını değerlendiren dünyanın saygın kuruluşlarından Top Employers Institute tarafından bu yıl da 'Avrupa ve Türkiye'nin En İyi İşvereni' seçilmenin gururunu yaşıyoruz.

TEB, bankacılık ve finans alanlarında aldığı ödüllerin yanı sıra gerçekleştirdiği başarılı iletişim faaliyetlerimiz sonucunda aldığı 27 ödül ile 2018'i bol ödüllü tamamlamıştır. Tenis platformumuz "We Are Tennis" üzerinden gerçekleştirdiğimiz dijital reklam kampanyası Felis, Inflow, Stevie ve MIXX Ödülleri'nde ödül almayı başarmıştır.

TEB, gerçekleştirdiği çalışmalarla Banka ve müşteri için olduğu kadar üyesi olduğu topluma da katkı sağlamak için çalışmaktadır. İletişim kampanyalarımızdan, 8 Mart Dünya Kadınlar Günü'nde hayata geçirdiğimiz ve kadınların iş hayatında cesaret kırıcı söylemlere aldırılmadan ekonomiye katılmasını destekleyen "El alem ne der?" kampanyamız, Felis ve Communicator Awards kapsamında ödüllendirilmiştir.

**2019 yılında da hedeflerimize yürüyeceğiz**  
Önümüzde yeni bir yıl ve yeni hedefler var.

TEB, 2019'da da köklü geçmişinden gelen tecrübesi ve bilgi birikimiyle, rekabetçi anlayışından ödün vermeden çalışmalarını sürdürecektir. Müşteri odaklı anlayışımızla, beklenti ve ihtiyaçlara en uygun ürün ve hizmetlerle müşterilerimizin yanında olmaya devam edeceğiz. Türkiye bankacılık sektörünün önemli oyuncularından biri olarak, ülkemize ve insanımıza güveniyoruz.

Bugüne kadar olduğu gibi önümüzdeki dönemde de, çalışanlarımıza, müşterilerimize, ortaklarımıza ve topluma; özetle tüm paydaşlarımıza her koşulda 'iyi bir banka' olmaya ve ülkemizin refah seviyesini yükseltmeye yönelik değer katan çalışmalarımıza devam etmeye kararlıyız.

Bu vesileyle, 2018 performansımızı üreten değerli çalışanlarımız başta olmak üzere TEB markasında güvenen ve inanan tüm paydaşlarımıza değerli katkıları için şahsım ve TEB Yönetim Ekibi adına teşekkürlerimi sunarım.

Saygılarımla,



**Ümit Leblebici**  
Genel Müdür

## 2018 YILINDA EKONOMİK ORTAM VE SEKTÖRÜN GÖRÜNÜMÜ

### Global büyüme eğilimi 2018 yılında hem gelişmiş hem de gelişen ekonomiler için aşağı yönlü revize edilmiştir.

IMF'in 2018 yılına ilişkin küresel büyüme tahmini %3,7 seviyesinde yer almaktadır. Aynı kurum, 2019 yılı için başta ABD, Çin, Almanya ve Fransa gibi ülkeler olmak üzere bazı ülkeler için büyüme tahminlerini de aşağı çekmiştir.

Türkiye'ye yönelik büyüme beklentisini de revize eden IMF, Türkiye ekonomisinin 2019'da %0,4 büyüyeceğini öngörmektedir.

### 2018 yılı finansal piyasalarda önemli ölçüde dalgalanmaya sahne olmuştur.

2018 yılına 3,80 seviyesinden başlayan Dolar/TL kuru, 2019 yılını 5,29 seviyesinden tamamlamıştır. Ağustos ayında TL'de değer kaybı yaşanırken, ilerleyen aylarda dış politikadaki olumlu gelişmelere paralel olarak kayıpların önemli kısmı geri alınmıştır.

Ağustos ayındaki kur şoku sonrası, Türkiye'nin risk priminin diğer gelişmekte olan ülkelere oranla hızla arttığı izlenmiştir. 2018 yıl başında 155 baz puan seviyesinde olan kredi takası primi, yılı 361 baz puanda tamamlamıştır.

Kurdaki dalgalanma, tahvil faizlerinde de artışa neden olmuştur. 2 yıllık gösterge tahvil faizi 2018 yılbaşında %13,43 iken 2018 yılsonunda %20,71 seviyesine ulaşmıştır. 10 yıl vadeli tahvilin faizi %11,6' dan yılsonu itibarıyla %16,69 seviyesine yükselmiştir.

### TCMB fiyat gelişmelerine faiz oranlarını artırarak cevap vermiştir.

2018'de sıkı para politikası uygulamasına devam eden Türkiye Cumhuriyet Merkez Bankası (TCMB), yıl boyunca 5 defa faiz artışı yapmıştır. Haziran ayındaki 125 baz puanlık faiz artışını

takiben, döviz kurlarındaki oynaklığın ve enflasyonist baskıların artması nedeniyle Eylül ayında 625 baz puan faiz artışı ile ilave parasal sıkılaştırmaya gidilmiştir. 2018 yıl sonu itibarıyla bir hafta vadeli repo ihale faiz oranı %24, gecelik borç verme faiz oranı %25,5, geç likidite penceresi faiz oranı ise %27 olarak belirlenmiştir.

### Cari açığın milli hasılaya oranı geçen seneye göre 2 puana yakın azalış göstermiştir.

2018 yılında, daralan büyüme eğilimi ve azalan ithalat talebine ek olarak turizm gelirlerinde kaydedilen yüksekle sonucunda cari açığın milli hasılaya oranı %5,6'dan %3,6'ya gerilemiştir.

Finansman tarafında ise yaz aylarında yaşanan finansal dalgalanmalar nedeniyle döviz tevdiat hesaplarından çıkış ve döviz kredilerinde geri ödeme gözlemlenirken, doğrudan yabancı yatırımlar ve net hata noksan kalemleri fazla vermiştir. Yıl genelinde TCMB döviz rezervleri 19 milyar dolar azalış göstermiştir.

### Türkiye'de 2018'in ikinci yarısında başlayan ekonomik dengelenme sürecinin 2019 yılı ortasına kadar devam etmesi beklenmektedir.

Kredi büyümesinde daralma ve finansal koşullarda sıkılaşma nedeniyle 2018 yılı üçüncü çeyreğinde yıllık olarak %1,6 büyüyen Türkiye ekonomisinin 2018 yılı son çeyreği ve 2019 yılı ilk iki çeyreğinde yıllık bazda negatif büyüme performansı göstermesi beklenmektedir. Ancak bu süre zarfında net ihracatın seyrinin güçlü olması ve büyüme performansına pozitif katkıda bulunması beklenmektedir. Yılın ikinci yarısında ise kredi-teşvik programları ve asgari ücret artışı nedeniyle büyümenin pozitif döneceği düşünülmektedir.

2019 yılı büyümesinin Yeni Ekonomi Programı'nda ilan edilen %2,3'lük tahmine yaklaşacağı düşünülmektedir.

Türk Bankacılık Sektörü Başlıca Göstergeleri	Aralık 2018	Aralık 2017
Aktif Büyüklüğü	3,87 trilyon TL	3,26 trilyon TL
Kredi Hacmi	2,46 trilyon TL	2,15 trilyon TL
Menkul Değerler Cüzdanı	478 milyar TL	402 milyar TL
Mevduat Hacmi	2,16 trilyon TL	1,80 trilyon TL

## TÜRK EKONOMİ BANKASI'NDA 2018 YILININ DEĞERLENDİRİLMESİ

### GENEL DEĞERLENDİRME

TEB'in 31 Aralık 2018 ve 31 Aralık 2017 tarihleri itibarıyla, temel büyüklükler açısından sektörden aldığı paylara ve bu paylardaki gelişime ilişkin göstergelere aşağıda yer verilmiştir.

Banka'nın 2017 yılı büyüklükleri esas alınarak yapılan 2018 yılı değerlendirmesinde;

- 2018 yılında toplam aktifleri %13 büyümüştür.
- Özkaynakları 9.739 milyon TL'ye ulaşmıştır.
- Toplam mevduatının bilanço içindeki payı %66 olmuştur.

- 2018 yılında toplam kredileri 64 milyar TL seviyesinde gerçekleşirken, ekonomiye ve müşterilerine sağladığı desteğin en önemli göstergesi olan krediler toplam aktiflerinin yüzde 65,9'unu oluşturmuştur.
- %4,15 olarak gerçekleşen takipteki krediler oranı, güçlü kredi politikaları ve özenli risk yaklaşımının bir sonucudur.
- Krediler/mevduat rasyosu %100, sermaye yeterliliği rasyosu %16,93, özkaynak kârlılığı %11,18 olarak gerçekleşmiştir.

### TEB'İN SEKTÖRDEKİ KONUMU

(milyon TL)	31.12.2018		
	TEB	Sektör	Banka'nın Payı (%)
Toplam Aktifler	96.997	3.867.135	2,51
Toplam Krediler	63.999	2.457.276	2,60
Toplam Mevduat	64.217	2.163.611	2,97
Şube Sayısı	503	11.565	4,35
Personel Sayısı	9.487	207.716	4,57

Kaynak (sektör rakamları için): BDDK Aylık Bülten Aralık 2018

## ÖDÜLLER

TEB'in çalışmaları 2018 yılında da yurt içinde ve dışında takdir toplamış ve birçok ödül kazanmıştır.

BİREYSEL BANKACILIK		
ÖDÜL	KATEGORİ / DERECE	ÜRÜN / HİZMET
Global Business Excellence Awards	Outstanding Comunity Initiative kategorisinde 1.	TEB Aile Akademisi
Altın Örümcek	Bankacılık&Finans Kategorisi - Mobil Uygulamada 1.	CEPTETEB
Altın Örümcek	En Erişebilir Mobil Uygulamada 1.	CEPTETEB
ÖZEL BANKACILIK		
ÖDÜL	KATEGORİ / DERECE	ÜRÜN / HİZMET
Global Finance	Best Private Bank Turkey 2019	
World Finance	Best Private Bank Turkey 2019	
International Finance	Most Innovative Private Bank 2018	
KURUMSAL BANKACILIK		
ÖDÜL	KATEGORİ / DERECE	ÜRÜN / HİZMET
Asian Banking and Finance 2018	Turkey Cash Management Bank of the Year	Nakit Yönetimi
Best Business Awards	Best New Product /Service / TEB Tax Payment via SMS Account	Nakit Yönetimi
Euromoney 2018	Best Cash Management Service Quality Bank in Turkey	Nakit Yönetimi
Euromoney 2018	2nd Place "Market Leaders in Turkey»	Nakit Yönetimi
KOBİ BANKACILIĞI		
ÖDÜL	KATEGORİ / DERECE	ÜRÜN / HİZMET
CSR EXCELLENCE AWARDS	Corporate Citizenship – Bronz Ödül	TEB KOBİ Danışmanlık Maraton Programı
Global Business Excellence Awards	Outstanding Event	TEB KOBİ Akademi Endüstri 4.0 Buluşmaları
Best Business Awards 2018	Best New Product	Benim Havam
Best Business Awards 2018	Best Customer Focus	Danışmanlık Maraton Programı
İNSAN KAYNAKLARI		
ÖDÜL	KATEGORİ / DERECE	ÜRÜN / HİZMET
Top Employer	TOP EMPLOYER Türkiye ve Avrupa'nın en iyi işvereni 2018	
MARKA VE İLETİŞİM		
ÖDÜL	KATEGORİ / DERECE	ÜRÜN / HİZMET
IAB Mixx Türkiye	Mobil Kampanyalar / Bronz	We Are Tennis
Communicator Awards	Co creation/User generated content / Award of Distinction	We Are Tennis
Communicator Awards	Use of photography /images / Award of Distinction	We Are Tennis
Stevie Awards	Sales: Other / Gold	We Are Tennis
Stevie Awards	Marketing Campaign of the Year - Entertainment & Sports / Silver	We Are Tennis
Stevie Awards	Communications or PR Campaign of the Year - Social Media Focused / Silver	We Are Tennis
Inflow	En İyi Sağlıklı Yaşam Influencer Kampanyası / Birincilik ödülü	We Are Tennis
Felis	Sosyal Medya Kampanyası / Başarı ödülü	We Are Tennis
Felis	Sosyal Medyada Ünlü Entegrasyonu / Felis Ödülü	We Are Tennis
Felis	Görsel Hikaye Anlatımı / Felis Ödülü	We Are Tennis
Felis	Gerçek Zamanlı Veri Kullanımı / Başarı Ödülü	We Are Tennis

Felis	Yaratıcı Ünlü Kullanımı / Başarı Ödülü	We Are Tennis
Felis	Sosyal Medyada Ünlü, Influencer, Uzman Kullanımı / Başarı Ödülü	We Are Tennis
Felis	Finans ve Ekonomi Alanı / Başarı Ödülü	#EIAlemNeDer
Communicator Awards	Online Advertising-Social Media for Online Advertising & Marketing / AWARD OF EXCELLENCE WINNERS	#EIAlemNeDer
Communicator Awards	Film / Video-Social Issues / Responsibility for Film / Video / Television /AWARD OF EXCELLENCE WINNERS	#EIAlemNeDer
Communicator Awards	Film / Video-Motivational for Film / Video / Television / AWARD OF EXCELLENCE WINNERS	#EIAlemNeDer
Communicator Awards	Content & Marketing Campaign-Branded Social Campaign for Social / AWARD OF EXCELLENCE WINNERS	#EIAlemNeDer
Communicator Awards	Marketing-Corporate Image for Interactive Marketing / AWARD OF EXCELLENCE WINNERS	#EIAlemNeDer
Communicator Awards	Campaign-Video for Marketing Effectiveness / AWARD OF DISTINCTION	#EIAlemNeDer
Communicator Awards	Video-Social Video for Online Video / AWARD OF DISTINCTION	#EIAlemNeDer
Communicator Awards	Online Advertising-Video for Online Advertising & Marketing / AWARD OF DISTINCTION	#EIAlemNeDer
Communicator Awards	Branded Content-Social for Online Video / AWARD OF DISTINCTION	#EIAlemNeDer
Communicator Awards	Features-Video or Moving Image for Interactive Marketing / AWARD OF DISTINCTION	#EIAlemNeDer
Stevie Awards For Women In Business	Yılın İletişim ya da Halkla İlişkiler Kampanyası İletişim Araştırması Kategorisi / Altın	#EIAlemNeDer
Stevie Awards For Women In Business	Sosyal Medya Odaklı Yılın İletişim ya da Halkla İlişkiler Kampanyası Kategorisi / Altın	#EIAlemNeDer
Stevie Awards For Women In Business	Kadınlarla İlgili Kurumsal Sosyal Sorumluluk Kategorisi / Gümüş	#EIAlemNeDer

## KURUMSAL BANKACILIK GRUBU

TEB Kurumsal Bankacılık, ortağı BNP Paribas'nın global ağı ile yaratılan sinerjinin de desteğiyle, yıllık cirosu 125 milyon TL ve üzerinde olan büyük ölçekli ulusal ve uluslararası firmalara, gruplara ve holding şirketlerine, katma değeri yüksek ürün ve hizmetler sunmaktadır.

TEB Kurumsal Bankacılık iş kolunda;

- Dış ticaret finansmanı,
  - İşletme ve yatırım kredileri,
  - Nakit ve risk yönetimi ürünleri,
  - Standart ve türev hazine ürünleri,
  - Kurumsal yatırım bankacılığı ürünleri,
  - Emtia finansmanı ve
  - Proje finansmanı
- alanlarında hizmet vermektedir.

### Uzun vadeli müşteri ilişkileri yönetimi yaklaşımı

TEB'in 7'si İstanbul'da olmak üzere toplam 15 kurumsal şubesi bulunmaktadır. Banka, uzun vadeli müşteri ilişkileri yaklaşımı doğrultusunda şekillendirdiği ayrıcalıklı ve nitelikli hizmetlerini; deneyimli ve konusunda uzman kadroya sahip dış ticaret merkezleri ve çok uluslu firmalar özel yapılanması kanalıyla sunmaktadır.

TEB, 2018 yılında Kurumsal Bankacılık alanında sahip olduğu etkinliği daha da güçlendirmiş, finansal piyasaların sürekli değişen ve yoğun rekabet yaşanan ortamında, müşterilerinin farklı ihtiyaçlarını karşılayarak müşteri memnuniyetini en üst düzeyde tutmayı başarmıştır.

TEB, Kurumsal Bankacılık iş kolunda "müşterilerin ilk aklına gelen banka" olma hedefi doğrultusunda yeni ürün ve hizmet çözümlerine yönelik çalışmalarını gelecek dönemlerde de sürdürecektir.

## KÜRESEL TİCARET VE BANKA İLİŞKİLERİ

### Dış ticaret alanında özellikli operasyonel çözümler

TEB, BNP Paribas'nın global hizmet ağının sağladığı desteğin de yardımıyla, dış ticaret alanında farklılaşmış ve ihtisaslaşmış bir banka konumuna ulaşmıştır.

Dış ticaret finansmanı konusunda dünyada ilk 3 arasında bulunan BNP Paribas, Avrupa'da ise 1. sırada yer almaktadır. BNP Paribas'nın 73 ülkede sürdürdüğü faaliyetleri ile 60'ın üzerinde ülkede, 100'den fazla noktada aktif olan "Dış Ticaret Merkezleri" (Trade Center), TEB'in bu alandaki rekabet gücünü artırmakta, müşterilerine Dış Ticaret Mevzuat Danışma Hattı ve Akreditif Vesait

Hazırlama Hizmeti gibi özellikli operasyonel çözümler sunma yetkinliği sağlamaktadır.

Dünya çapında 1.200'ü aşkın muhabir banka ile işbirliği içinde olan TEB, müşterilerinin ihtiyaçları doğrultusunda muhabir ağını genişletmektedir. TEB, söz konusu güçlü muhabir ağının yanı sıra, BNP Paribas'nın 73 ülkeye yaygın ağını kullanarak müşterilerine dış ticaret işlemlerinde çok daha rekabetçi fiyat ve vade sunma olanağına sahiptir.

### Uygun koşullarla sunulan para transferi hizmetleri

TEB, farklı ülkelerdeki yatırımları nedeniyle bu ülkelerin yerel para biriminde transfer ihtiyacı duyan müşterilerine, muhabir bankaları aracılığı ile para transferi kolaylığı sağlamaktadır.

135 farklı para biriminde 180'den fazla ülkeye para transfer edebilme kolaylığı sağlayan TEB, güçlü muhabir ağı sayesinde toplu para transferi yapan müşterilerine de son derece rekabetçi özel maliyetler ile transfer hizmeti sunmaktadır.

### %101 oranında yenilenen sendikasyon kredisi

TEB, almış bulunduğu sendikasyon kredisini bir önceki yıla göre %101 oranında yenileyerek, yatırımcıların Türkiye'deki temel ekonomik göstergelerin ve bankacılık sektörünün sağlamlığına olan inancının ve piyasalarda Banka'ya duyulan güvenin bir kez daha tescil edilmesini sağlamıştır. 433,5 milyon Euro ve 33,5 milyon ABD dolar tutarındaki kısmı 367 gün vadeli, 17 uluslararası bankanın katılımı ile 11 Ekim 2018 tarihinde sendikasyon kredi anlaşması imzalanmıştır.

Genel dış ticaretin finansmanı amaçlı kullanılacak olan 367 gün vadeli Sendikasyon kredisinin toplam maliyeti sırasıyla Euribor+%2,65 ve Libor+%2,75 olarak gerçekleşmiştir.

### TEB Dış Ticaret Merkezleri

Türkiye'nin dış ticaret hacminin yaklaşık %70'inin gerçekleştirildiği İstanbul, Bursa, İzmir, Ankara ve Adana'da konumlandırılan TEB Dış Ticaret Merkezleri (Trade Center), dış ticaret finansmanı ve dış ticaret danışmanlığı konusunda Türk bankacılık sektöründe bir ilk olma özelliğini taşımaktadır.

Hali hazırda beş noktada faaliyet gösteren merkezlerde, TEB'in ve BNP Paribas'nın dış ticaret finansmanı alanındaki uzmanlığı ve geniş muhabir ağı sayesinde müşteri ihtiyaçlarına en uygun dış ticaret finansman modelleri geliştirilmektedir.



### **İhracat finansmanı alanında sektörde farklılık yaratan ürünler**

Dış ticaret finansmanı konusunda Türkiye'nin öncü ve yetkin bankalarından biri olan TEB'in ihracatın finansmanında da bulunduğu güçlü konum, bankacılık sektörü verileriyle de teyit edilmektedir. TEB'in bireysel krediler hariç toplam canlı kredilerinin yaklaşık %16,6'sı ihracatın finansmanı için kullanılmıştır.

TEB ihracat kredileri hacmine göre yapılan kıyaslamada %5,3'lük pazar payı ile sektörde 6. sıradadır.

2018 yılı verilerine göre TEB yurt dışından Türkiye'ye gelen ve Türkiye'den yurtdışıyla gerçekleştirilen garantilerin işlem adedi olarak %6,2'sine, belgeli ihracat işlemlerinin ise işlem adedi olarak % 5,2'sine aracılık etmiştir.

TEB Dış Ticaret Merkezleri bünyesinde kurulan, "yapılandırılmış ticaret ve emtia finansmanı" konularında uzman ekip tarafından, ürün tedarikine ve firmaların nakit akışlarına özel çözümler tasarlanmakta, klasik finansman yöntemlerinin dışında, sektörde farklılık yaratan ürünler firmalara sunulmaktadır.

TEB, hububat, bitkisel ve kimyasal yağlar, plastik hammaddeleri, kimyasal ürünler, meyve konsantreleri ve demir, bakır, krom cevheri gibi emtiaların finansmanına yönelik çözüm üretme alanında uzmandır. Bu alanda hem iç piyasada hem de dış ticarete Banka müşterilerinin finansman ihtiyaçları, tedarik aşamasından tahsilat aşamasına kadar yapılandırılmaktadır.

TEB, 2013 yılı başında faaliyete geçen lisanslı depoculuk kapsamında, Türkiye'de emtia finansmanı kredisini yapılandıran ilk banka olmuştur. Banka bu alanda, Türkiye'nin ilk özel lisanslı deposunda muhafaza edilen ürünlere karşılık düzenlenmiş olan ürün senedini teminat kabul ederek kredi kullanmış ve sektöründe bir ilke daha imza atmıştır. Temmuz 2017 itibarıyla ELÜS (Elektronik Ürün Senedi) karşılığı kredi kullanımı için gerekli altyapı tamamlanarak, müşterilerin finansman talepleri karşılanmaya başlanmıştır.

TEB ayrıca, ihracatçılara sunulan uygun finansal çözümlerden biri olarak TCMB'nin ihracata yönelik faaliyet gösteren Türk firmalarına tahsis ettiği Reeskont Kredisi kullanımında da aktif rol üstlenmiştir.

### **Dış ticaret eğitimleri**

TEB, dış ticaret faaliyetleri yürüten ve yurt dışı yatırımları bulunan müşterilerine özel danışmanlık hizmetleri sunmaktadır. Banka bunun yanı sıra; sektörel ve bölgesel İhracatçı Birlikleri, Ticaret ve Sanayi Odaları, Organize Sanayi Bölge Müdürlükleri ve benzeri kuruluşlarla işbirliği yaparak, Türkiye'nin çeşitli bölgelerindeki firmaların ihtiyaçlarına yönelik özel dış ticaret uygulamaları, eğitimleri ve dış ticaret seminerleri (trade learning) düzenlemektedir.

### **BPO - Banka Ödeme Yükümlülüğü**

Uluslararası Ticaret Odası (ICC), tarafından 2013 yılında yayınlanan BOP yeni bir ticaret finansmanı çözümdür.

BPO, açık hesap ticaretini kolaylaştırmak ve akreditifin sağladığı güvence ile birlikte açık hesap ödeme yönteminin hızını birleştirmek üzere tasarlanmıştır.

Ödemeler konusunda yeneilçici çözümler sunan TEB, BPO'yu Türkiye'de müşterilerine kullanılabilen ilk iki bankadan biri olmuştur. TEB, aynı ürünle ilgili olarak EMEA bölgesinde ve dünyada sırasıyla 5. ve 16. Sırada yer almıştır. İthalatçı taraf için finansman içeren BPO işlemi de dünyada ilk kez TEB tarafından gerçekleştirilmiştir.

2018 yılında, BPO'yu düzenli olarak kullanan müşteri sayısı ve işlem hacminde önemli bir artış kaydeden TEB, müşterilerine dış ticaret finansmanı ve risk yönetimi konusunda en güncel ürünleri ve hizmeti sunmaya önümüzdeki dönemlerde de devam edecektir.

### **NAKİT YÖNETİMİ**

TEB Nakit Yönetimi 2019 yılında da nakit yönetimi denince akla gelen ilk banka olmak için çalışmalarına devam edecektir. Bu kapsamda her iş kolunda stratejik müşterilerinde cüzdandan payını arttırmaya yönelik adımlar atacak ve yenilikçi ürün gamına yatırım yapmaya devam edecektir.

TEB, nakit yönetimi alanında sürekli olarak kendisini geliştirerek inovatif ürünleri ile pek çok kez uluslararası yarışmalarda ödüller kazanmıştır.

Dünya finans camialarının etkili yayınlarından Euromoney Dergisi bu yıl düzenlediği Euromoney Global Nakit Yönetimi Anketi'nde Türk Ekonomi Bankası'nı iki farklı kategoride ödüllendirmiştir. "Türkiye'de En İyi Servis Veren Nakit Yönetimi Bankası" seçilen TEB, "Pazar Liderleri" kategorisinde ise 2'nci sırayı almıştır.

TEB, uluslararası finans ve bankacılık dünyasının en prestijli ödül organizasyonlarından Asian Banking&Finance tarafından 2018 yılında beşinci kez “Türkiye’de Yılın Nakit Yönetimi Bankası” ödülüne layık görülmüştür. Banka; KPMG, Deloitte ve Ernst&Young gibi dünyaca ünlü uluslararası finansal denetim firmaları tarafından yapılan değerlendirme sonucunda bu ödülü almaya hak kazanmıştır.

TEB, 2018 yılı içinde SMS ile ÖTV ödeme hizmetini geliştirmiş ve müşterilerine sunmaya başlamıştır. Ürün, Best Business 2018 ödülleri “2018 Yılıın En İyi Yeni Ürünü/Servisi” kategorisinde ödül almıştır.

### **Çok uluslu firmalara nakit yönetiminde sağlanan önemli avantajlar ve kolaylıklar**

TEB, BNP Paribas’yla birlikte, dünya çapındaki iştirakleri için tek bir global çözüm isteyen küresel müşterilerine yönelik nakit yönetimi uygulamaları geliştirmektedir.

2018 yılında da çok uluslu firmalara Türkiye’deki faaliyetleriyle ilgili ulusal ve uluslararası ödeme ve tahsilat süreçlerinde verimlilik ve kontrol sağlayabilecekleri birçok özel ürün ve çözüm sunulmuştur. TEB, uluslararası müşterilerine BNP Paribas’ın global nakit yönetim sistemine tam entegre ürün ve hizmetlerini sunmaya önümüzdeki yıllarda da devam edecektir.

### **Çok Uluslu Firmalar Masası**

2006 yılında Türkiye’de Çok Uluslu Şirketler Masası’nı kuran ilk banka olan TEB, yurt içindeki yaygın şube ağının yanında, 73 ülkede, 196.000 çalışanı, 23 milyonu aşkın müşteri ve 7 binden fazla şubesi ve 99 Dış Ticaret Merkezi (Trade Center) bulunan BNP Paribas’ın “One Bank for Corporates” sloganı ile çok uluslu firmalara ve yurt dışında faaliyet gösteren Türk firmalarına önemli avantajlar ve kolaylıklar sağlamaktadır.

TEB, çok uluslu firmaların, global ortaklarının BNP Paribas’da aldığı servis kalite ve standardını, lokal regülasyonlar çerçevesinde maksimum düzeyde vermektedir.

TEB Kurumsal Bankacılık bünyesinde yer alan Çok Uluslu Firmalar Masası, tüm Genel Müdürlük birimlerinde ve Kurumsal şubelerdeki özel ve uzmanlaşmış ekipleri ile 45 farklı ülkeden 1.300’e yakın çok uluslu firmanın olduğu gibi, Türkiye’de faaliyet gösteren tüm çok uluslu firmaların ana bankası olmayı hedeflemektedir.

### **Güçlü sinerji ile çapraz satış faaliyetleri**

Kurumsal bankacılık, müşterilerine sunduğu ürün ve hizmet süreçlerinde müşteri odaklı bir yaklaşımı benimserken, sahip olduğu çapraz satış kültürü ile de bağlı olduğu grup içerisinde “gruba değer yarat” stratejisine odaklan Kurumsal Bankacılık sahip olduğu çapraz satış kültürü ile “gruba değer yarat” stratejisine odaklanırken bu sayede müşterilerine sunduğu ürün ve hizmet süreçlerinde müşteri odaklı bir yaklaşımı benimsemektedir. TEB Grubunun finansal ve finansal olmayan ürün ve hizmet yelpazesini kurumsal firmaların tüm ekosistemi dâhil olmak üzere bütünsel bir hizmet anlayışıyla her alanda uçtan uca çözümler sunulmaya 2018 yılında da devam edilmiştir.

TEB Kurumsal Bankacılık, yatırım bankacılığı ürün ve hizmetlerine ihtiyacı olan müşterileri başta olmak üzere, BNP Paribas Grubunun güçlü yurt dışı ilişki ve ürün ağının katkılarıyla değer yaratmayı hedeflemektedir. Bu hedeflere ulaşılması amacıyla, ticari ve yatırım faaliyetlerine destek verilmesi, dış ticaretin finansmanında yerel ve uluslararası alternatifler sunulması, finansal danışmanlık verilmesi, şirket birleşme & satın alma işlemlerine yönelik danışmanlık hizmeti sunulması, proje finansman imkânları sağlanması, yurt içi ve yurt dışı borçlanma aracı ihraçları veya halka arzlara aracılık edilmesi konularında hizmet sunulmaktadır.

BNP Paribas ile geliştirilen sinerjiye ek olarak kurumsal firmaların ilişkide olduğu tüm alanlara değer yaratılması amacıyla tarım bankacılığı, tüketici finansmanı, konut finansmanı projeleri, kartlı ödeme sistemleri & pos hizmetleri, bayilere yönelik çözümler, kurumsal finansman, maaş anlaşmaları ana başlıklarında, banka bünyesindeki iş kolları ile çapraz satış ve iş geliştirme faaliyetleri yürütülmektedir.

TEB’in yerel ve uluslararası ürün ve hizmet çeşitliliği, müşterilerine Grup Şirketleri aracılığıyla sunduğu hizmetlerde de ön plana çıkmaktadır:

- Kurumsal Bankacılık müşterilerinin filo yönetimi faaliyetlerinde çözüm ortağı olarak uluslararası tecrübesini filo yönetimi sektörüne sunan ve tüm dünyada bir milyonun üzerinde araca filo kiralama hizmeti veren TEB Arval,
- Kurumsal Bankacılık müşterilerinin ekipman ve gayrimenkul yatırımlarına finansal çözümler sağlayan BNP Paribas Leasing Solutions,
- Yurt içi ve ihracat faktoring sektöründe yirmi yılın üzerindeki tecrübesiyle dünyanın en büyük faktoring zinciri Factors Chain International tarafından 5. kez birinciliği bulunan TEB Faktoring,

- Müşterilerin halka arz, borçlanma araçları, yurt içi ve yurt dışı piyasalardaki işlemlerine aracılık faaliyetlerini yerine getiren ve yatırım danışmanlığı hizmeti veren TEB Yatırım,
- Kurucusu ve yöneticisi olduğu pek çok fon ile Kurumsal Bankacılık müşterilerine alternatif fon yönetimi hizmeti sunan TEB Portföy,
- Kendine özgü iş modeliyle müşterilerin grup emeklilik ve sigorta ihtiyaçlarına avantajlı hizmetler sunan ve 2017 yılında başlayan ve 2018 yılında da devam eden "Otomatik Katılım Sistemi" altında hızlı ve kaliteli hizmet sunan BNP Paribas Cardif Emeklilik.

### İŞ GELİŞTİRME FAALİYETLERİ

Müşteri odaklılık ve müşteri memnuniyetini temel alarak, teknolojik gelişmeleri yakından izlenmesine ve kurumsal bankacılık müşterilerine kapsamlı dijital bankacılık hizmetleri sunmaya odaklı iş geliştirme faaliyetleri 2018 yılında da devam etmiştir. BNP Paribas Grubu ve sektöründe uzman iş ortaklıkları ile geliştirilen iş birlikleri ile özellikle Dış Ticaret alanında sunulan hizmet kalitesinin ve verimliliğin artırılması konusunda başarılı çalışmalar gerçekleştirilmiştir.

İş geliştirme faaliyetleri kapsamında kurumsal bankacılık müşteri tabanının geliştirilmesi konusunda da önemli adımlar atılmış olup, ülkemizin önde gelen sivil toplum kuruluşları, sanayi ve ticaret borsaları ile işbirlikleri gerçekleştirilmiştir.

2017 yılında Kredi Garanti Fonu A.Ş. (KGF) ile gerçekleştirilen protokollere ek olarak 2018 yılında da gerçekleştirilen protokollerle kurumsal bankacılık müşterilerinin ihtiyaçlarına destek sağlanmıştır. Bu faaliyete ek olarak Hazine Müsteşarlığı işbirliği ile firmaların Ar-ge ve çevre yatırımlarının finansman maliyetlerinin düşürülmesi amacıyla Faiz Destekli Yatırım Kredileri kurumsal müşterilere sunulmaya devam etmiştir.

### KAMU BANKACILIĞI

2017 yılında kamu sektörü ile daha kapsamlı çalışılmasına ve işbirliği olanaklarının artırılmasına yönelik olarak Kurumsal Bankacılık bünyesinde oluşturulan Kamu Bankacılığı Departmanı 2018 yılında da kamu kurumlarına uygun fon kaynakları sağlanması noktasında çalışmalarını yürütmüştür. Kamu kurumlarının, dış ticaret, yapılandırılmış ticaret finansmanı, nakit yönetimi, alternatif finansman alanlarındaki ihtiyaçlarının karşılanması

amacıyla BNP Paribas Grubunun da sektör uzmanlığı ve desteği ile daha uzun vadeli ve daha uygun kaynak ihtiyaçlarının karşılanması hedeflenmektedir.

2018 yılında yeni kamu kurumlarıyla ilişkilerin geliştirilmesi ve bankacılık taleplerinin karşılanmasının yanında, kamu kurumlarının orta ve uzun vadeli stratejileri doğrultusunda başta sermaye piyasaları olmak üzere alternatif finansman çeşitlerinin daha ulaşılabilir kılınmasına yönelik çalışmalar 2018 yılında da sürdürülmüştür.

### PAZARLAMA VE İŞ YÖNETİMİ

Pazarlama ve İş Yönetimi Departmanı; rekabet avantajı yaratmak üzere, TEB genel stratejileri doğrultusunda, hedef müşteri gruplarının ve pazar stratejilerinin belirlenmesi ve bu kapsamda işkolunun ve Banka'nın verimliliğine katkı sağlayacak iş yönetim modellerinin geliştirilmesi konusunda çalışmalar yürütmektedir.

Pazarlama ve İş Yönetimi Departmanı, stratejik planlamanın yanı sıra proje yönetimi fonksiyonlarını yürütmek amacıyla da görevini sürdürmektedir. Departman; Kurumsal Bankacılık portföyünün koordine edilmesi, planlanması, izlenmesi ile birlikte iyileştirme önerisi bekleyen alanlarda detaylı analizler yaparak stratejik öneme sahip çeşitli projelerin yönetimi ve koordinasyonu sorumluluğunu da yerine getirmektedir.

Pazarlama ve İş Yönetimi Departmanı ayrıca;

- Departman, şube ve portföy performans takibi ile proaktif bir şekilde hedef ve bütçe verilerine ulaşılmasına yönelik değerlendirmeleri yapmaktadır.
- Uyum Departmanı ile Suç Gelirlerinin Aklanmasının Önlenmesi Hakkında Kanun ve bu kanunun uygulanmasına yönelik yönetmelik ve tebliğler ile getirilen yasal yükümlülükleri sıkı bir şekilde takip etmektedir. İlgili kanuna göre mesleki standartlar ve BNP Paribas'nın politikalarına uyum sağlanması amacı ile Kurumsal Bankacılık Grubu içinde bilgilendirmeler yaparak İşkolu ile Uyum Departmanı arasındaki koordinasyonu sağlamaktadır.
- Strateji ve proje koordinasyonu konularında Banka'nın destek birimleri ve BNP Paribas Grubunda bulunan ilgili birimler ile kontak ve koordinasyon noktası olunması konusunda aktif rol üstlenmektedir.

## KOBİ BANKACILIĞI GRUBU

TEB, 2005 yılında başladığı KOBİ Bankacılığı faaliyetlerini “danışman bankacılık” yaklaşımı ile yürütmektedir.

Banka, KOBİ Bankacılığı faaliyetleri kapsamında KOBİ'lere sunduğu ürün ve hizmetleri sürekli geliştirmekte; şirketlerin zorlandıkları büyüme ve rekabet gibi alanlarda ürettiği farklı çözümlerle somut desteğini ortaya koymaktadır.

Ekonomi ve teknoloji alanlarındaki değişim ve gelişimi yakından takip eden TEB, KOBİ'lere bu değişim süreci içinde farklı bakış açıları kazanmaları, geleceğin iş ve üretim hayatına daha iyi hazırlanmaları konularında rehberlik etmektedir.

TEB; KOBİ Bankacılığı alanında, farklı ölçekte ve farklı ürün ve hizmet gereksinimi duyan müşterilerine butik hizmet sunmak amacıyla ayrı iş kolları üzerinde yapılanmıştır. Banka bu kapsamda, Kadın Bankacılığı, İşletme Bankacılığı, Tarım Bankacılığı ve Girişim Bankacılığı iş kollarıyla çözümler geliştirerek müşterilerin karşılaştığı finansal problemleri aşmalarına yardımcı olmakta; finansal olmayan konularda bilgi, eğitim ve networke ulaşım desteği sağlamaktadır.

**KOBİ'lerin teknolojik dönüşümüne rehberlik**  
Teknolojide yaşanan gelişim, bütün sektörleri etkilemekte, üretim ve tüketim süreçlerinin dijitalleşmesi tüm tarafların iş yapış şekillerini değiştirmektedir. Teknoloji odaklı üretimin bu süreçte kazandığı önem, sanayinin önümüzdeki dönemde yaşayacağı değişimi yönetmek açısından göz önünde bulundurması gereken hayati bir faktördür.

Rekabet unsurlarının değiştiği dijitalleşme sürecinde “katma değerli üretim” ön plana çıkmaktadır. Bu süreçte, ayrıca, dijitalleşmeyi büyük küçük demeden bütün işletmelerin içselleştirmeleri, teknolojiyi iş yapış şekillerine entegre etmeleri ve sanayinin dijitalleşmesi olarak da adlandırılan Endüstri 4.0 sürecine uyum sağlamaları kritik önem kazanmaktadır.

TEB, KOBİ'lerin dijital dönüşümün gerekliliklerine adapte olabilmeleri ve bu sürece dair farkındalıklarını artırabilmeleri adına sorumluluk almaktadır. Bu kapsamda finansal olmayan ürün ve hizmetlerle fark yaratmaya odaklanan KOBİ Bankacılığı, KOBİ'leri geleceğin koşullarına hazırlarken rekabette öne çıkılmalarını sağlamaya yönelik çalışmalar yürütmektedir.

KOBİ'lerin değişen dünyaya ayak uydurmaları, küresel anlamda rekabet edebilmeleri ve “dijital dönüşüm” sürecine adapte olabilmeleri amacıyla hayata geçirilen TEB KOBİ Akademi Endüstri 4.0 Buluşmaları, 2018'de de sanayinin kalbi olarak bilinen organize sanayi bölgelerinde düzenlenmeye devam edilmiştir.

İstanbul İkitelli OSB, Bursa Nilüfer OSB ve Ankara OSTİM'de düzenlenen buluşmalarda KOBİ'lerin 'Dijital Dönüşüm' hakkında farkındalık ve bilgi düzeylerinin artırılması amacıyla kilit bilgiler paylaşılmıştır.

Buluşmalarda TİM-TEB Girişim Evleri bünyesinde yer alan Tekno Girişimciler, KOBİ'ler ile ortak bir platformda bir araya gelerek, potansiyel müşterileri ile tanışma fırsatı yakalamıştır. KOBİ'ler ise global dünyada kendilerine rekabet avantajı sağlayacak, teknolojik dönüşümde ihtiyaçları olan yerli donanım ve yazılım çözümlerine uygun maliyetlerde erişim imkanı elde etmişlerdir.

TEB KOBİ Akademi Endüstri 4.0 Buluşmaları kapsamında, bugüne kadar 3.000'i aşkın iş insanıyla sanayide dijital dönüşüm kavramı, Türk sanayi ve ekonomisine etkileri ve Endüstri 4.0'a adaptasyon gibi konu başlıklarında bilgi paylaşılmıştır.

TEB KOBİ Akademi çatısı altında ise bugüne kadar düzenlenen 147 etkinlikte toplam sayısı 30.000'i aşkın iş insanına ulaşılmıştır.

### **KOBİ'lerin kısa ve uzun vadeli stratejik hedeflerine ulaşmalarına destek**

Sanayinin dijitalleşmesi sürecinde KOBİ'lerin globalleşen rekabet ortamında ayakta kalabilmeleri amacıyla gerekli vizyoner bilgilere ulaşabilmelerinin önemi daha da artmıştır. Günümüzde işletmeler, yeni pazarları nasıl keşfedebilecekleri, hangi teknolojik gelişmelerin gündemde olduğu, hangi yönetim stratejisiyle planlama yapılması gerektiği gibi kilit konularda bilgiye gereksinim duymaktadır.

### **TEB KOBİ Danışmanları Programı**

KOBİ'lerin, dijital dönüşüm çalışmaları kapsamında, kaynak planlaması için ihtiyaç duyacakları finansmanın sağlanması kadar finansmanın doğru kullanımı konusunda kılavuzluk edilmesi de kritik önem kazanmıştır.

2007 yılında devreye alınan TEB KOBİ Danışmanları Programı, şubelerde hizmet veren müşteri temsilcilerini bankacılığın yanında farklı donanımlarla da zenginleştirmeyi ve bu

yetkinliklerini KOBİ'lerin Danışman Bankası Olma misyonu doğrultusunda kullanmalarını hedeflemiştir.

Program kapsamında TEB müşteri temsilcileri stratejik bakış açıları kazanarak KOBİ'lere sürdürülebilir büyüme yolculuklarında rehberlik etmektedir.

2018 yılında TEB KOBİ Danışmanlık programları yeni açılan eğitim sınıfları ile devam etmiştir. Mevcut rehberlik ve uzmanlık programlarının yanı sıra müşteri temsilcilerinin teknoloji odaklı üretim yapan firmaların dinamiklerini yakından tanımaları ve bu işletmelere kısa ve uzun vadeli stratejik gelişim planları hazırlayabilmelerini hedefleyen Teknoloji Uzmanlık eğitim programı hayata geçirilmiştir.

TEB KOBİ Danışmanlık programları kapsamında 2018 yılı içinde 4 yeni sınıf açılmıştır; 122 müşteri temsilcisi 2018 yılında eğitimlerini tamamlayarak mezun olmuştur.

2007 yılından bu yana açılan TEB KOBİ Danışmanlık eğitim programları ile yetiştirilen rehber ve uzmanlar, bölge ve genel müdürlük ekiplerinin katıldığı TEB KOBİ Danışmanlık Maraton Programı kapsamında yüzlerce KOBİ'ye birebir dokunmuş; stratejik yol haritalarını çıkartmış ve büyüme yolculuklarında KOBİ'lerin yanlarında yer almıştır.

### **TEB KOBİ TV- dijitalleşen dünyada KOBİ'lerin yol göstericisi**

TEB KOBİ TV, Türkiye'de KOBİ'lere yönelik yayın yapan ilk internet televizyonudur.

TEB KOBİ Bankacılığını sektörde farklılaştıran TEB KOBİ TV, 2018 yılında 10.000'i aşkın haber içeriği ve ayda 2 milyon mertebesinde izlenme seviyesine ulaşmıştır. Kanal, KOBİ'ler başta olmak üzere iş dünyasının iş ve kariyer gelişimine yönelik özel ve zengin haber içeriği ile güvenilir bir online bilgi/haber kaynağı olmaya devam etmiştir.

2018 yılında TEB KOBİ TV, ekonomi, piyasa ve iş hayatının nabzını tutan haberlerin yanında; teknoloji odaklı üretim, sektörel bazda Endüstri 4.0 süreci, dijitalleşmenin iş yapış şekillerine etkileri ve firmaların sürece adapte olmaları gibi konularda yol gösterici içeriği de yayın kapsamına almıştır.

Geçtiğimiz yıllarda açılan "Teknolojik Çözümler", "Kadın Patronun Ekranı" ve "Kariyer ve Kişisel Gelişim Kanalı"nın ardından, "Endüstri 4.0" kanalı da yayına girmiştir. Diğer taraftan, sürece adapte

olma yolunda ilham verecek nitelikteki KOBİ'lerin başarı hikayeleri yayınlanmaya başlanmıştır.

### **KOBİ'lere global rekabet avantajı sağlayacak ürün ve iş birliktelikleri**

TEB, KOBİ'lere sunduğu ürün ve hizmetlerdeki dijital dönüşümü, her segmentin ihtiyaçlarına göre özel olarak yapılandırmaktadır. TEB, ihracat yapmayı hedefleyen firmalara, bilgilendirici dijital servisi tebledisticaret.com ile hizmet sunmaktadır.

tebledisticaret.com, dış ticaret yapan ya da yapma potansiyeline sahip firmaların, dış ticaret konusunda 360° doğru, güncel ve nitelikli bilgiye ulaşmalarını sağlayan bir platformdur. Firmalar, tebledisticaret.com aracılığı ile yeni pazarlara erişimde ihtiyaç duyacakları bilgiyi tek kaynaktan bulabilmektedir.

tebledisticaret.com, 160'tan fazla ülkeye ait pazar verileri potansiyel müşteri listeleri, nakliye vergi oranları ve güncel fuar bilgileri gibi ihracatçı KOBİ'lerin ihtiyacı olan bilgilerin yanı sıra dış pazarlara ilişkin pazar araştırmalarını da kapsayan 10.000'den fazla sektörel raporu barındırmaktadır.

Firmalar, tebledisticaret.com aracılığıyla ilgilendikleri pazarların genel profilinden coğrafi konumuna, ekonomik durumundan kültürel farklılıklarına kadar dikkat edilmesi gereken her türlü ayrıntıya erişebilmektedir. Ayrıca belirli ülkelerde dış ticarete konu olan ürün bazında ithalatçı/ihracatçı firma bilgisi edinebilmekte; sektör ve ülke düzeyinde yeni müşteriler bulabilecekleri fuarları inceleyebilmektedir.

Firmaların dış ticaretlerini gerçekleştirebilecekleri bölgelere özel devlet teşviklerinden gümrük ve yerel vergilere; nakliye yöntemlerinden gerekli evraklara kadar geniş bir havuzda kaynak sunan tebledisticaret.com, yeni pazar arayan firmalara ithalat ve ihracat sürecinde ihtiyaç duyacakları her türlü referans bilgiyi sunmaktadır.

### **Reel sektöre destek TEB'den**

KOBİ'lerin sürdürülebilir büyüme ve dış ticaret hedeflerine katkı sağlamak hedefi dahilinde, KOBİ Bankacılığı yeni bir işbirliğine daha imza atmıştır. TEB, makine imalat sektörünün önde gelen temsilcilerinden Makina İmalatçıları Birliği (MİB) ile yaptığı iş birliğiyle reel sektöre verdiği desteklere bir yenisini daha eklemiştir.

Yapılan anlaşma doğrultusunda teknoloji, girişimcilik ve üretim alanlarında ortak proje geliştirme, proje uygulama ve mentorluk programlarının yanı sıra TEB tarafından MİB

üyelerinin ihtiyaçlarına özel finansal hizmet ve ürünlerin sağlanması öngörülmektedir.

TEB'in MİB üyelerine olan desteği sadece finansmanla sınırlı kalmayacaktır. TEB, 2019'da MİB üyelerinin rekabette güçlenmeleri ve iş hacimlerini daha da büyütme için sektörel strateji planlarının oluşturulmasına destek verecektir. Makine sektörü üreticileri ve üretici paydaşlarına yönelik strateji alternatiflerinin tartışılacağı Türkiye Makine Sektörü Gelecek Stratejileri Konferansı'na katkıda bulunacak olan TEB; hem Türkiye ekonomisine hem de MİB üyelerinin ihracatına katkıda bulunmak amacıyla üretim ve ihracata yönelik büyüme ve gelişim programlarının koordinasyonlarını üstlenecektir.

İş birliği kapsamında, Türkiye makine ihracatının yaklaşık %60'ını gerçekleştiren MİB üyelerinin ve tedarikçilerinin teknoloji ihtiyaçlarının karşılanması için TEB'in girişimcilik ekosisteminde bulunan teknoloji girişimcilerle etkinlikler düzenlenecektir. Teknoday ve Network Day gibi birçok etkinlikte, MİB üyeleriyle TEB'in girişimcilik ekosisteminde bulunan kuruluşlar ortak bir değer oluşturmak için bir araya gelecektir. Bu birliktelikler, KOBİ'lerin dijital dönüşümde ihtiyaç duydukları yerli teknolojik çözümleri uygun maliyetlerle karşılamalarına imkan sunacaktır.

#### **TEB sosyal medya platformlarından da KOBİ'lere ulaşıyor**

Hootsuite 2018 verilerine göre Türkiye, yaklaşık 51 milyon kullanıcı ile sosyal medya kullanımında dünyada 13'üncü sırada yer almaktadır. KOBİ'lerin sosyal medya platformlarındaki etkinliği ise her geçen gün artmaktadır.

TEB KOBİ Bankacılığı, KOBİ'lerin yoğun olarak kullandıkları platformlar olan Facebook, Twitter ve Youtube da sosyal medya iletişimini düzenli olarak sürdürmektedir.

KOBİ'ler, kadın patronlar ve girişimcilerin farklı ihtiyaçlarına göre tasarlanan ve konumlandırılan mecralarda; @tebkobi, @teblekadın ve @teblegirisim hesapları aracılığıyla 2018 yılında da aktif müşteri iletişimi sürdürülmüştür.

Söz konusu iletişimin başlıca amaçları, seslenen hedef kitlenin iş yapış biçimlerini geliştirmek ve iş hayatlarında farkındalıklarını artırmak, sektörel ve ekonomik güncel paylaşımlarla bilinçlenmelerine aktif katkı sağlamaktır.

2018 Aralık ayı itibarıyla Banka'nın,

- Facebook'ta @tebkobi hesabı ile 52 bini aşkın, @teblekadın hesabı ile 49 bini aşkın, @teblegirisim hesabı ile de 49 bini aşkın;
- Twitter'da @tebkobi hesabı ile 17 bini aşkın, @teblekadın hesabı ile 22 bini aşkın @teblegirisim hesabı ile de 12 bini aşkın takipçisi bulunmaktadır.

#### **TEB KOBİ Bankacılığının finansal olmayan hizmetlerine 3 uluslararası ödül**

TEB KOBİ Bankacılığı'nın KOBİ'lerin küresel anlamda rekabet edebilmeleri ve Endüstri 4.0 sürecine adapte olabilmeleri konusunda yol gösteren TEB KOBİ Akademi Endüstri 4.0 Buluşmaları ile KOBİ'lerin birebir analiz edilerek stratejik yol haritalarının çıkarıldığı TEB KOBİ Danışmanlık Maraton Programı uluslararası kurumların dikkatini çekmiştir.

TEB KOBİ Bankacılığı 2018 yılında iki farklı kurum tarafından ödüllendirilmiştir. TEB KOBİ Danışmanlık Maraton Programı Corporate Citizenship kategorisinde The International CSR Excellence Awards ve Best Customer Focus kategorisinde Best Business Awards ödüllerini kazanmıştır.

TEB KOBİ Akademi Endüstri 4.0 Buluşmaları ise Global Business Excellence Awards'ta Outstanding Event kategorisinde ödül almıştır.

#### **İŞLETME BANKACILIĞI**

**TEB, İşletme Bankacılığı kapsamında küçük işletmelerin finansal ve finansal olmayan ihtiyaçlarına yönelik hizmetler sunmaya devam etmektedir.**

TEB işletme müşteri temsilcileri esnaf ve küçük işletmelere yönelik firma analizleri ve yol haritaları ile 2018 yılında da işletmelere rehberlik etmeyi sürdürmüşlerdir.

2018 yılında 44 müşteri temsilcisi TEB KOBİ Danışmanları Programı çerçevesinde TEB İşletme Rehberi eğitimlerine katılmıştır.

TEB İşletme Rehberi sayısı 2018 yılında 181'e ulaşmıştır.

Banka'nın Patron Kart ürünü, esnaf ve küçük işletmelere, alternatif dağıtım kanalları aracılığıyla tek bir kart üzerinden ve en hızlı şekilde kredi olanaklarına erişme olanağı tanımaktadır. TEB müşterileri Patron Kart ile taksitli ticari kredi, sezon ödemeli kredi, kredili mevduat hesabı ve şirket kredi kartı limitlerine tek kart üzerinden ulaşabilmekte, ticari kredi ihtiyaçlarını 36 aya varan



vadelerle TEB ATM'leri ve TEB Kurumsal İnternet Şubesi'nden 7/24 karşılayabilmektedir.

TEB müşterileri, ayrıca, Patron Kart'a bağlı kredili mevduat hesaplarıyla fatura, çek, SGK prim ödemelerini ve HGS ödemelerini, şubeye uğramadan yapabilmektedir.

Patron Kart, turizm sektöründe faaliyet gösteren işletmelere özel sezona uygun ödeme imkanı sunmaktadır. Bu şekilde, şirketler, kredi ile ödemelerini Mayıs-Ekim döneminde, nakit akışlarına uygun olarak iki sezonda taksitlendirebilme olanağı bulmaktadır.

Patron Kart sahipleri, şirket kredi kartı özelliği sayesinde yurt içi ve yurt dışında güvenli bir şekilde alışveriş yapabilmektedir. Patron Kart, anlaşmalı restoran, sinema ve tiyatro biletlerinde özel bonus kampanyaları ve indirimler sunmakta; ilave olarak, anlaşmalı havalimanı otoparklarında %50 indirim ve anlaşmalı terminallerinde ücretsiz Lounge hizmeti verilmektedir.

TEB Kendin Oluştur Masraf Paketleri, işletmelere bankacılık ihtiyaçlarına uygun masrafları yönetme imkanı sunmaktadır. Böylelikle, işletmeler, yoğun kullandıkları işlemlerde bütçelerine göre özelleştirilmiş paketler tasarlayabilmektedir.

Pratik Haberci ürünü müşterilerin günlük bankacılık işlemleriyle ilgili bilgi almak istedikleri konuları SMS ve/veya e-posta aracılığıyla bildirmelerini ve rahat takip etmelerini sağlamaktadır.

TEB işletme sahiplerine finansal çözümlerin tanı sıra, bu çözümleri işlerini büyütmek için doğru kullanmaları konusunda rehberlik hizmetleri de sunmaktadır. Bu kapsamda, özellikle küçük işletme sahiplerine işletmelerini büyütmeye ve risk yönetimini ihtiyaçları doğrultusunda kullanma konusunda destek verilmektedir.

#### TARIM BANKACILIĞI

**TEB, tarım sektörünün gelişmesi ve üreticilerin ihtiyaçlarının karşılanması konusundaki çalışmalarını sürdürmektedir.**

TEB Tarım Bankacılığı; sektörün ve müşterilerin ihtiyaçlarına uygun, tarımsal üretimin şartlarını ve dinamiklerini esas alan tarım bankacılığı ürünleriyle üreticinin yanında yer almaktadır.

Faaliyetlerini uygun ürün, fiyatlandırma ve işleyiş dengesinde yürüten TEB Tarım Bankacılığı, danışman banka misyonu çerçevesinde, her ölçekte tarım işletmesine, üreticiye ve üretici örgütlerine (birlikler, kooperatifler ve odalar)

tarımsal girdi finansmanı ve yatırım projelerinin finansmanı konularında kaynak sağlamaktadır.

TEB Tarım Bankacılığı'nın rekabet üstünlüğünü; farklı alt-üretim türlerine özel sunduğu finansmanlar, müşterileri ile kurduğu uzun vadeli ilişkileri konusunda uzman kadrosu ile bilgiye dayalı stratejik yaklaşımı oluşturmaktadır.

TEB KOBİ Danışmanları projesinin sağladığı yarar göz önüne alınarak, tarım sektörünün dinamiklerine uygun kurgulanan Tarım Uzmanlık programı çerçevesinde 2018 yılı içinde 19 tarım müşteri temsilcisi mezun olmuştur. Böylece, tarım sektöründe faaliyet gösteren işletmelerin yönetim, gelişim ve planlama gibi ihtiyaç duydukları birçok konuda destek sunan TEB Tarım Uzmanı sayısı 64'e ulaşmıştır. TEB Tarım Uzmanlığı Programı'nın katkısıyla, tarım üreticilerinin birer tarım işletmesine dönüşümünün sağlanması hedeflenmektedir.

Düzenlenen eğitim programları kapsamında, bölgelerin ziraat odaları ve kalkınma ajansları ile işbirliğine gidilmiş, bölge tarım sektörünün tüm paydaşlarıyla bir araya gelinerek tarım sektörünün sorunları ve çözüm önerileri görüşülmüştür.

TEB, 2018 yılında ulusal ve uluslararası 10 tarım fuarına katılım sağlayarak finansal ve finansal olmayan ürünlerinin tanıtımını yapmıştır.

Çiftçinin bayramı 14 Mayıs Dünya Çiftçiler Günü'nü düzenlediği etkinlikler ve kampanyalar ile kutlayan TEB, Mayıs ayı boyunca "Benim Havam" servisi kapsamında lansmana özel %50 indirim avantajı sunmuştur.

Bugüne kadar 1.500'ü aşkın üreticiye gübreleme, ilaç, tohum, ekipman gibi konularda ihtiyaç duydukları teknik bilginin yanı sıra tarımsal işletmelerin yönetimi ve büyümesi gibi konulara yönelik eğitimler de verilmiştir.

2007 yılından bu yana tarım bankacılığı alanında sunduğu ürün ve hizmetlerle üreticilerin yanında yer alan TEB, üreticilerin hayatını kolaylaştırmak için avantajlı fırsatlar sunmaya ve iş birlikleri geliştirmeye devam etmektedir.

Üreticilerin temel girdilerinin temininde çok önemli bir rol oynayan, hasat vadeli yılda bir ödeme ve faizsiz dönem avantajı sunan TEB Harman Kart'ın kullanım ağını artırmak amacıyla yapılan sektörel iş birliklerine, her geçen gün yenileri eklenmektedir. Akaryakıt sektöründe ilk 3 sırada bulunan Petrol Ofisi, Shell ve OPET ile güçlü gübre markası İGSAŞ

Gübre ile Harman POS altyapısı kapsamında işbirliğine devam edilmektedir.

### **TEB'den çiftçilerin hayatını kolaylaştıran teknolojik çözümler**

TEB, Tarım Bankacılığı alanında sunduğu ürün ve hizmetlerle Anadolu'nun değeri çiftçileri desteklemeye devam ediyor. Çiftçinin danışman bankası olma misyonu ile faaliyetlerini sürdüren TEB, teknolojik altyapısını çiftçilerin hizmetine açmıştır.

Arazi ipoteki teminatı ile nakit kredi almak isteyen üreticiler için otomatik ekspertiz sistemi Lexus ile ekspertiz işlemi daha önceki uygulamaların aksine saniyeler içerisinde tamamlanabilir hale gelmiştir.

TEB, Çiftçi Kayıt Sistemi (ÇKS) entegrasyonu ile müşterilerden ek belge talep etmeden, finansal ihtiyaçları anında karşılayabilmektedir.

2018 yılında hayata geçirilen 'Benim Havam' servisi ile verimli üretim için ihtiyaç duyulan tarla lokasyonu ve yetiştirilen ürüne göre kişiselleştirilmiş bilgilendirmeler; sistem üzerinden üç günlük detaylı nem, yağış, rüzgar verilerini içeren meteoroloji bilgileri, gübre ve ilaç zamanlarıyla ilgili uyarı ve öneriler çiftçilere iletilmektedir.

TEB, tarım müşterilerinin hizmetine sunduğu Benim Havam servisi Best Business Awards tarafından 2018 yılında En İyi Yeni Ürün ve Servis kategorisinde birincilik ödülü kazanmıştır.

### **GİRİŞİM BANKACILIĞI**

#### **TEB, girişimcilik ekosistemini güçlendiriyor.**

Ülke genelindeki girişimcilere ulaşmak, teknolojik girişimci sayısını arttırmak ve onların yenilikçi iş fikirlerini ekonomiye kazandırarak sağlıklı büyümelerini sağlamak amacıyla ilki 2013 yılında İstanbul'da açılan TEB Girişim Evi modeli, Türkiye İhracatçılar Meclisi (TİM) ile yapılan iş birliği kapsamında Anadolu'ya hizmet götüreceği şekilde genişletilmiştir.

2018 yılsonu itibarıyla İstanbul, İzmir, Konya, Gaziantep, Denizli, Bursa, Trabzon, Edirne, Mersin, Erzurum olmak üzere 10 ilde bulunan TİM-TEB Girişim Evleri'nde, girişimciler uçtan uca her türlü desteğe ulaşmaktadır.

TİM-TEB Girişim Evleri, TEB ve TİM'in gücü ve deneyimi kadar uygulanan iş modelinin etkinliği ile de öncü konumdadır.

Girişimciler finansman, kamu desteklerine ulaşma ve geliştirme, inovatif ürünlerini yurt içi ve yurt dışı platformlara sunma, teknoloji firmasını daha ileri seviyelere büyütme gibi konularda aradıkları desteklere TİM-TEB Girişim Evleri aracılığıyla etkili bir biçimde ulaşabilmektedir.

TİM TEB Girişim Evleri kurulan teknoloji şirketlerinin sürdürülebilirliğini ve hızla büyümesini sağlamaya yönelik inkübasyon, hızlandırma ve büyüme aşamalarındaki özgün programları ile ekosisteme yön vermektedir.

TİM-TEB Girişim Evleri, Start up seviyesindeki firmalara, Türkiye'de iş planı metodolojisini oluşturan bakış açısı ile yaklaşmanın avantajını sunmuş; özgün, yerel ve etkili modellerle hizmet vermeyi başarmıştır.

Bu katkı seviyesi, TİM-TEB Girişim Evleri'ne, teknokent, TTO vb. yapıların destek verdikleri tekno girişimlerin ise güvendikleri ve katılmak istedikleri ileri bir gelişim programı olma gücünü sağlamıştır.

#### **TEB erken ve ileri aşama tüm girişimcilere destek sunuyor.**

Wake up ve Let's up programları ile üniversitelerde girişimcilik programları yürüten Girişim Evleri, girişimciliği kariyer olarak genç girişimci adaylarını ekosisteme kazandırmaya yönelik projeler hazırlamaktadır.

Girişim Evi eğitmenleri, akademik müfredat doğrultusunda Girişimcilik ve Proje Yönetimi başlığının 7 üniversitede ders içeriğine girmesinin önünü açarak, öğrencilere girişimcilik vizyonu aşılayarak, öğrencilerin iş fikirlerini aksiyona dökmeleri konusunda gerekli eğitimler ile onlara destek vermektedir.

2013 yılından itibaren, TİM-TEB Girişim Evleri teknokentlerde yerleşik firmaların yeni bir atılımla Start up ve Level up programları altında hızlı ticarileşmesini hedef haline getirmiştir. Firmaların cirolarını ölçeklenebilir seviye de artırmayı hedefleyen bu yeni büyüme yaklaşımında etkili pazarlama yöntemlerine, verimli Ar-Ge ve ürün geliştirme süreçlerine ve fiyatlamadan başlayan yepyeni finansal bir bakış açısına yönelmeleri sağlamıştır. Bu çabada TİM-TEB Girişim Evleri, kuruluştan itibaren ifade edilen işbirliği ve kapasite geliştirme misyonuna uygun olarak teknokentler, TTO'lar ve kalkınma ajansları ile yoğun işbirliğine gitmiştir.



Türkiye teknoloji firmaları, buldukları sektörlerde Start up, Level up programları kapsamında hızla büyümeye çalışmaktadır. Teknoloji firmalarının 100-150 milyon TL'lik büyüklüğe ulaşmak için teknolojik girişimcilik ve inovatif ürün çabası dışında, büyümeye uygun kurumsal yapılarını da geliştirmeleri gereklidir.

TİM-TEB Girişim Evleri bu amaca hizmet etmek için, Türkiye'nin en başarılı teknoloji girişimci firmalarını davet ettiği Grow up İleri Büyüme Destek programlarını başlatmıştır. Kurumsal ve sürdürülebilir büyüme modellerinin oluşturulmasına yönelik desteğin sunulduğu bu programlar, unicorn teknoloji firmalarını global büyüme yönünde desteklemek adına atılmış önemli bir adımdır. TİM-TEB Girişim Evi'nin bu çabaları sadece teknoloji girişimcileri tarafında değil kurumsal şirketlerde de hızlı bir şekilde karşılığını bulmuştur.

Start up'lar ile kurumsal firmaların buluşmasını sağlayan "Start up to Corporate" modeli Türkiye'de ilk defa Grow up programı altında TİM-TEB Girişim Evleri'nde başlatılmıştır.

Program, teknolojiye öncü kurumsal firmaların işbirliği yaptığı teknoloji girişimcilerinin büyüme yönetiminde destek istediği bir program halini almıştır.

Girişimcilere özel destekler sunan TİM-TEB Girişim Evleri, teknoloji firmalarının ihtiyaçlarını takip ederek 2018 yılında girişimcilerin ihracat potansiyelini artırmak ve global pazarlara ulaşabilmelerini sağlamak amacı ile Global up programını hayata geçirmiştir.

Bugüne kadar Girişim Evi'ne gelen 5.100'e yakın iş fikrinden 700'den fazlası programa kabul edilmiştir. 80'den fazla girişimciye toplam 151 milyon TL yatırım sağlanırken 290'dan fazla girişimci de 100 milyon TL mertebesinde devlet desteği alma imkanı elde etmiştir.

#### **TEB tekno girişimcileri dinliyor, potansiyel müşteri ve yatırımcıları buluşturuyor.**

TEB Girişim Bankacılığı, 2018'de startupları, kurumsal yapılarla bir araya getirerek iş birliği fırsatlarının doğmasına öncülük etmiştir.

Startup2Corporate buluşmaları ve gerçekleştirilen faaliyetler, şirketlerin teknolojik trendleri yakından takip etmesine ve yeni teknoloji ürün/hizmetlere ulaşımına olanak sağlarken girişimcilerin hedef müşterilerine erişmesine fırsat tanımıştır. 2018'de 35 teknolojik girişimci, Oracle, Zurich Sigorta, TEB

Factoring, MİB (makine İmalatçılar Birliği), BUSİAD (Bursa Sanayici İş Adamları Derneği) ve Gülermak firmalarının yöneticileri ile bir araya gelmiştir.

Banka'nın yeni teknolojik trendleri tanınması ve gelişen teknolojileri yakından takip edebilmesi adına girişimcilerin TEB İcra Kurulu'na sunum yapması sağlanmıştır. TEB'e uyarlanabilecek inovatif teknolojik çözümü olan girişimciler Banka'nın bilgi teknolojileri ve operasyon direktörleri ile bir araya gelmiştir. KOBİ Bankacılığı çatısı altında teknolojik gelişmelere olan farkındalığı arttırmak ve teknolojik girişimcilerin kendilerini tanıtabileceği 'Meet up' buluşmaları hayata geçirilmiş, yıl içinde 8 farklı girişimci teknoloji firmalarının yöneticileri ile bir araya getirilmiştir.

Girişimciler, 5 Eylül 2018'de İstanbul Girişim Evi'nde düzenlenen ekosistem buluşmasında TİM ve TEB ağı ile bir araya gelmiştir. Buluşma, girişimcilerin ekosistemin önemli yatırımcı, mentor ve iş insanları ile bir araya gelmesini ve olası iş birlikteliklerini ele almalarını sağlamıştır.

#### **TEB, TÜBİTAK BiGG'in 30 uygulayıcı kuruluşu içinde tek banka olarak yer aldı.**

TEB, dört yıldır, TÜBİTAK'ın Genç Girişim (BiGG) Programı kapsamında, akredite tek özel finans kuruluşu olarak dört yıldır girişimcilerin başvurularını kabul etmektedir. Banka, TÜBİTAK BiGG programı kapsamında 2018 yılı içinde 30 uygulayıcı kuruluş arasında en fazla hibe kullandırılmasına aracılık eden ilk 3 kuruluş içinde yer almıştır.

2018 yılında, Türkiye'nin 64 ilinden 1.000'in üzerinde teknolojik iş fikri başvurusu toplanırken, fikirlerin ticarileşebilmeleri ve hibe desteğinden faydalanabilmeleri için girişimcilere destek olunmuştur.

TEB, bugüne kadar toplam 64 teknolojik iş fikrinin 9,6 milyon TL hibe desteği almasında köprü rol oynamıştır.

#### **Türkiye'nin en global hızlandırma programı, TEB Girişim Bankacılığı ile hayata geçti.**

TEB, Türkiye'deki girişimcilik ekosistemini büyütme ve ülkemizden dünyaya inovatif ve teknolojik iş fikirlerinin ihracatının gelişmesi adına girişimcilere verdiği destekleri global seviyelere ulaştıracak çalışmalara imza atmıştır.

TEB Girişim Bankacılığı, Türkiye'nin en global hızlandırma programı için ODTÜ ile işbirliği içinde

Growth Circuit hızlandırma programını hayata geçirmiştir.

2018 yılının Nisan ayında başvuruların toplandığı programa gelen yüzlerce iş fikri arasından 34 nitelikli girişimci seçilmiş, Berkley Üniversite ve TEB Girişim Bankacılığının uzman mentorluğunda yoğun bir eğitim programına katılmaya hak kazanmıştır. Girişimciler, küresel rekabet avantajı sağlayacak konularda eğitim görmüşlerdir.

Global dünyaya açılması uygun bulunan 8 girişimci, TEB'in San Francisco ofisinde eğitim ve mentorluk almanın yanında Genel Müdür Vekili ve KOBİ Bankacılığı Kıdemli Genel Müdür Yardımcısı Turgut Boz'un tecrübelerini dinleme fırsatını yakalamışlardır.

Program sonrasında başarılı olan girişimciler 2018 yılı Temmuz ayında Draper Üniversite'sinin ev sahipliği yaptığı ve 50'yi aşkın global yatırımcının katıldığı bir toplantıda sunum yaparak girişimlerini dünyaya tanıtmışlardır.

#### **TEB genç girişimcileri her platformda destekliyor.**

TEB'in genç girişimcileri keşfetmek üzere kurguladığı ve ABD'nin Ankara Büyükelçiliği ile beraber yürüttüğü Let's up programı kapsamında, Türkiye'nin önde gelen üniversitelerinde girişimcilik, yeni ekonomi, bilgi toplumu ve gelişen girişimcilik ekosistemiyle ilgili eğitim verilmekte ve farkındalık yaratılmaktadır.

Let's up programı kapsamında 7 üniversiteden toplam 250 öğrenci, çeşitli eğitim ve mentorluk aşamalarını geçtikten sonra Demo Day etkinliği ile iş fikirlerini jüriye sunmuşlardır.

2018 yılı Nisan ve Mayıs aylarında yapılan Demo Day etkinliklerinde her üniversiteden 2 öğrenci olmak üzere toplam 14 öğrenci 2018 Ağustos ayında girişimcilik vizyonu edinmek ve Start Up ekosistemini tanımak amacıyla Silikon Vadisi'ne gitmiştir. Öğrenciler, Silikon Vadisi'nde Yatırımcı danışmanları, başarılı Türk girişimciler ve teknoloji devlerinin yöneticileri ile tanışma fırsatı elde etmişlerdir.

#### **TEB ODTÜ YFYİ ve İTÜ Bigbang'de yer alan girişimcilere destek oldu.**

TEB, Türkiye'nin genç girişimcilerini keşfetmek için ODTÜ işbirliğinde Yeni Fikirler Yeni İşler programını hayata geçirmiştir.

Türkiye'nin farklı illerinden gelen binlerce başvurunun değerlendirildiği programda, inovatif iş

fikrine sahip 50 girişimci seçilmiştir. Girişimcilerin eğitilmesinden Ekim ayında Ankara'da düzenlenen Demo Day'e kadar tüm süreçlerde etkin rol oynayan TEB Girişim Bankacılığı, ekosisteme nitelikli girişimci kazandıran önemli bir oyuncu olduğunu bir kez daha kanıtlamıştır.

YFYİ Demoday'da 100.000 TL büyük ödülü kazanan TİM-TEB Girişim Evi girişimcisi olurken, TEB Özel Ödülü ulaştırma sektörü için hafif ve ekolojik kompozit üretim yapan girişimciye verilmiştir.

TEB Girişim Bankacılığı, Kasım ayında düzenlenen ve Türkiye'nin en önemli girişimci yatırımcı buluşmasına ev sahipliği yapan İTÜ BIG BANG'e damgasını vurmuştur. 21 Milyon TL kaynak dağıtılan etkinliğin en çok kaynak kazanan ikinci girişimcisi TİM-TEB Girişim Evi girişimcisi olurken, finalde sunum yapan diğer iki girişimci de ödülleri toplayarak girişimlerini büyütme ve rekabette üstün seviyelere gelmek için çalışmalarına başlamışlardır.

#### **TEB'in desteklediği girişimciler Slush'a 3. kez katıldı.**

TEB Girişim Bankacılığı, girişimcilerin, Finlandiya'nın başkenti Helsinki'de sekiz yıldır gerçekleştirilmekte olan dünyanın girişimcilik ve inovasyon temalı en önemli etkinliklerinden SLUSH'a 3 yıl üst üste katılmalarına, global dünyada girişimlerini büyütme için potansiyel işbirliği yapabilecekleri firmalar ile tanışmalarına ve yatırımcılar ile buluşmalarına olanak sağlamıştır.

#### **Türkiye'nin en başarılı girişimcileri ödüllendirildi.**

Türkiye'de girişimcilik ekosistemine nitelikli, yenilikçi iş fikirleri kazandırmayı amaçlayan TEB Girişim Bankacılığı, TİM işbirliği ile Ekim ayında Çırağan Sarayı'nda düzenlediği Türkiye'nin Girişimcileri Ödül Töreni'nde Ticaret Bakanı Sayın Ruhsar Pekcan'ın katılımları ile Türkiye'nin en başarılı girişimcilerini ödüllendirmiştir. Gecede Türkiye'nin ilham veren girişimcileri özel ödülleri yazar Ayşe Arman ile Türkiye Oyun Geliştiriciler Yönetim Kurulu Başkanı Ali Erkin'e verilmiştir.

#### **Otomotiv endüstrisi dikeyinde ilk girişim evi**

TOSB (Otomotiv Yan Sanayi İhtisas Organize Sanayi Bölgesi), UİB (Uludağ İhracatçılar Birliği) ve TAYSAD (Taşıt Araçları Tedarik Sanayicileri Derneği) iş birliği ile Tuzla Organize Sanayi Bölgesi'nde kurulan TİM-TEB Girişim Evi, yenilikçi iş modeli ile otomotiv dikeyinde teknoloji üreten girişimcilere destek olmaya devam etmiştir.

Otomotiv endüstrisi ile girişimcilerin yakın temas içinde çalışmasını ve işbirliğine girmelerini

kolaylaştıran Girişim Evi, teknoloji üreticisi konumunda olan girişimciler için en önemli dikey hızlandırma merkezlerinden birisi olarak faaliyetlerini sürdürmektedir.

Girişimcilerin bilgiye hızlı ulaşmalarına imkan sağlayan Girişim Evi, Teknolojik Girişimcilerle Otomotiv Endüstrisi arasındaki bağı güçlendirmiş; olası iş birliği, hizmet alımı ve yatırım olanaklarının konuşulduğu bir merkez olarak girişim ekosisteminde yerini almıştır.

## KADIN BANKACILIĞI

Kadınların iş dünyasına katılımlarını artırmak ve her alanda varlıklarını güçlendirmek, ekonomiye sağlanan katma değer açısından son derece önemlidir.

McKinsey Global Institute'un 2015 Cinsiyet Eşitliği Raporu iş hayatında kadın-erkek eşitliği sağlandığı takdirde 2025 yılında küresel büyümeye katkının 12 trilyon dolar artacağını işaret etmektedir.

### **TEB, ekonomik potansiyeli yüksek olan kadınları desteklemektedir.**

TEB, kadın patronların iş hayatındaki ihtiyaçlarını bütünlüklü bir hizmet anlayışıyla karşılama hedefiyle kurguladığı çalışmalarına 2018'de de devam etmiştir.

Banka bu çalışmalarında, sürdürülebilir ekonomik büyüme için kadın işletme sahiplerinin finansal ve finansal olmayan konularda gereksinim duydukları desteği sağlamaya odaklanmış, ayrıca "kadınların danışman bankası olma" ve "kadınların en çok çalışmak istedikleri banka olma" vizyonu ile gizli kalmış potansiyellerini ortaya çıkarmayı amaçlamıştır.

### **TEB, kadınların uluslararası finans kaynaklarına erişimini kolaylaştırmaktadır.**

Kadınlar finansal kaynaklara erişimde sorunlar yaşamaktadır. Özellikle teminat yaratmak ve kredi alımında karşılaşılan güçlükler, daha işin kuruluş aşamasında kadınlara geri adım attırmaktadır.

Bu sorunların çözülmesi, kadınların ekonomiye sadece tüketici kimlikleriyle değil, üretici kimlikleriyle de daha fazla dahil olabilecekleri bir zemin yaratma açısından önemlidir.

### **Kadınların farklı kollardan bilgiye ulaşması sağlanmıştır.**

TEB, kadın patronların işlerini büyütmeleri için ihtiyaç duyacakları bilgiyi sağlamaya yönelik birçok nitelikli çözüm üretmektedir.

Bu amaca uygun olarak yapılandırılan TEB Kadın Akademisi, içeriğindeki atölye programlarıyla, kadın patronların işletme yönetimi ve liderlik yeteneklerini geliştirmelerine yönelik eğitimler sunmakta; kadın patronları iş dünyasının ilham veren kadınları ile bir araya getirmektedir.

2018 yılında 6 farklı ilde 6 farklı etkinlik düzenlenmiştir. Anadolu'da yaşayan kadınlara ulaşmayı hedefleyen bu etkinliklerde yerel sivil toplum kuruluşları ve TOBB Kadın girişimciler kurulu ile aktif işbirliği sağlanmıştır.

Toplam 24 ilde düzenlenen 30 Kadın Akademisi ile ulaşılan kişi adedi 3.500'e yaklaşmıştır.

TEB KOBİ TV ve @teblekadın Facebook sayfası, kadın patronlara bilgiyi farklı mecralardan ulaştırma hedefi doğrultusunda aktif olarak kullanılmaktadır.

TEB KOBİ TV Kadın Patronun Ekranı'nda 2018 yıl sonu itibarıyla 340'dan fazla video yayınlanmış, bu yayınlarda finans yönetiminden işletme yönetimine, liderlik becerileri geliştirilmesinden ilham veren başarı hikayelerine kadar geniş bir içerik sunulmuştur.

Kadın Patronun Ekranı'nda kadın patronların sosyal rolleri, iş hayatında karşılaşılan zorlukları nasıl aşacakları ya da ev-iş yaşam dengesini nasıl sağlayacakları konularında gerekli ipuçları kısa videolarla anlatılmaktadır. Özellikle ilham veren kadın profillerinin hikayeleri, işlerini kurup büyüme aşamasında yaşadıkları zorluklar ve kazandıkları başarılar ölçeklerinde kadın patronlara "sen de yapabilirsin" mesajı vermiştir.

TEB KOBİ TV Kadın Patronun Ekranı, 4 dakikaya varan izlenme süreleriyle yoğun ilgi görmüştür. @teblekadın Facebook sayfasında Perşembe günleri 20 dakikalık eğitimler şeklinde yayınlanan TEB'le Kadın On Air, nakit yönetiminden internette işi büyütmenin kurallarına, işletme kârlılığını artırmanın yollarından başarılı ve ilham veren hikayelere kadar pek çok konuda bilgi paylaşmıştır.

Kanal, 2018 yıl sonu itibarıyla 800.000'e yakın izlenmeye ulaşmıştır.

### **Kadın patronların koçluk ve mentörlük ihtiyacını karşılayan Banka**

Dünya çapında yapılan araştırmalarda, kadınların mentörlük desteği aldıklarında özgüvenlerinde, farkındalıklarında ve becerilerini kullanma düzeylerinde artış sağlandığını işaret etmektedir.

Bu doğrultuda TEB, kadın patronların en önemli gereksinimlerinden biri olan mentörlük ve koçluk ihtiyacını karşılamak üzere Kadın Bankacılığı destek programlarını başlatmıştır.

Bu yapılardan biri olan TEB Takım Yıldızları projesi kapsamında, kadın patronlara destek vermek üzere seçilen TEB şube müdürlerine özel eğitim verilerek “İşletme Koçluğu” formasyonu kazandırılmıştır. Türkiye’de bir banka çatısı altında ilk kez bu derinlikte kurgulanan projeye, kadın patronlara günlük hayatlarında karşılaştıkları sorunların çözümünde ve işletmelerini büyütmeleri için gereken aksiyonların alınmasında ihtiyaç duydukları koçluk hizmetinin verilmesi hedeflenmiştir.

Takım Yıldızı formasyonu kazanan TEB şube müdürleri, sadece finansal konularda değil, nitelikli personel seçiminden stok yönetimine, nakit yönetiminden yeni nesil satış tekniklerine kadar, kadın patronların işlerini büyütmelerinde ihtiyaç duydukları her konuda yol arkadaşıdır.

Seçilen şube müdürlerimiz özel eğitim programından geçirilmiştir. İlk olarak 2017 yılında İstanbul ilinde başlayan proje, 2018 yılındaki ikinci fazında Anadolu’ya yayılmıştır. Eğitimi tamamlayan Takım Yıldızları koçluk yapacakları 180 günlük büyüme planları doğrultusunda kadın patronlarla birebir çalışmaya başlamışlardır. Takım Yıldızları projesi, sadece kadın patronlar nezdinde değil, işletme koçluğu yapacak TEB şube müdürleri açısından da yetkinlik ve kabiliyetlerini artırma fırsatı sunan özel bir programdır.

**Yeni pazarlara erişim, kadın patronların karşılaştığı en temel sorunlardan biridir.** Yapılan araştırmalar kadın patronların pazara erişiminde erkeklere göre gerek sosyo-kültürel normlar, gerekse pazara erişim imkanları yaratma konusunda daha fazla zorlandıklarını, bu sebeple kadınların pek çok iş fırsatını kaçırdıklarını ortaya koymaktadır.

TEB, kadın patronlara yönelik özel ürün ve hizmetlerinin dışında, kadının sosyal hayattaki rolü ve liderliği temelinde şekillenen özel etkinliklere de sponsorluk desteği vermekte ve bu konuda iletişim çalışmaları yapmaktadır.

8 Mart 2018 tarihine özel olarak, kadınların hayallerini gerçekleştirmelerindeki en büyük engellerden yola çıkılarak yapılan bir araştırma, twiteerde “Elalem Ne Der” hastaginin en çok konuşulan konulardan olduğu ve kadınların

önündeki önemli engeli işaret ettiği sonucuna varılmıştır.

27 Şubat – 8 Mart tarihleri arasında , TEB Kadın Bankacılığı’nın “Elalem Ne Der?” filmi sosyal medya ve TV’de gösterime girmiştir. Film, kadınların diğer insanların ne söylediğinden ve ne düşündüğünden bağımsız olarak kendi hayalleri ve hedefleri peşinden gitmelerinin gereğini işlemiş ve bu yolda TEB’in yanlarında olduğu mesajını vermiştir.

Bu güçlü mesaj çok güzel tepkiler alırken, online + offline kanallarda 33 milyondan fazla erişim, 14 milyondan fazla izlenmeye ulaşmıştır.

TEB, “Hürriyet Gazetesi Kadının Gücü Konferansı”na sponsor olarak katılmıştır. Konferansta yapılan sunumda TEB’in kadınların ekonomide güçlenmesine yönelik olarak verdiği destekler anlatılmıştır.

Dijital dünyada kanaat oluşturan, iş ve sosyal hayatın aktif kadınlarını bir araya getiren bir etkinlik olarak öne çıkan ve bu yıl tüm Türkiye’den 700’ü aşkın kadının bir araya geldiği Dijital Topuklar’da ise; fikri, projesi ya da duruşuyla söyleyecek sözü olan kadınların ilham veren hikayeleri, sorunları ve tespitleri, TEB KOBİ TV röportajları, Facebook’tan yapılan canlı yayınlarla kitlelere ulaştırılmıştır. Etkinlik günü boyunca Facebook’tan yapılan canlı yayınla yaklaşık 100.000 kişiye ulaşılmıştır.

TEB, WeConnect International’ın yıllık konferansında “eğitim sponsoru” olarak yer almıştır. Kadın girişimcilere “Liderlik ve yöneticilik” eğitimi sunulurken aynı zamanda kadın girişimciler arasında işbirliği fırsatları yaratılmıştır.

**TEB Kadın Bankacılığı, 2018 yılında uluslararası alandaki güçlü konumunu daha da pekiştirmiştir.** TEB Kadın Bankacılığı; girişimcilerden, kadın patronlara, işletme sahiplerinden KOBİ’lere kadar hizmet verdiği tüm segmentlere iş hayatlarının çeşitli alanlarında karşılaştıkları engelleri aşmaları konusunda verdiği finansal ve finansal olmayan destekler kadar kadınların cesaretlendirilmesi ve güçlendirilmesi yolunda attığı farklı adımlarla da dikkat çekmektedir.

TEB, Stevie Awards For Women In Business Ödülleri’nde “Yılın İletişim / Halkla İlişkiler Kampanyası İletişim Araştırması” kategorisinde altın; “Sosyal Medya Odaklı Yılın İletişim / Halkla İlişkiler Kampanyası” kategorisinde altın ve “Kadınlarla İlgili Kurumsal Sosyal Sorumluluk”

kategorisinde gümüş olmak üzere, toplam 2 altın ve 1 gümüş ödül kazanmıştır.

### ALTIN BANKACILIĞI

#### **Altın kredisinde sektör liderliği**

Uzmanlığı, ulaşılabilirliği ve verimliliği ile ülkenin her yerindeki müşterilere kattığı değeri sürekli artıran; geliştirdiği yenilikçi ürünler ile sektöre katkı sunan TEB, Altın Bankacılığı'nda akla gelen ilk ve lider banka olma hedefi doğrultusunda çalışmalarını başarıyla sürdürmektedir.

Kuyumculuk sektörünün kısa ve uzun vadeli ihtiyaçlarını, 20 yıldan uzun süredir karşılamakta olan TEB, 2018 yılı sonunda da sektörün en önemli aktörlerinden olmuştur. BDDK Ekim ayı verilerine göre TEB, %35'lik pazar payıyla sektörde lider konumunu sürdürmektedir.

TEB Altın Bankacılığı, kuyumculuk sektöründe faaliyet gösteren toptancı ve perakendeci kuyumcuların mal alışverişlerindeki tahsilat ve vade sorununa Milyem Kart ürünü ile çözüm getirmiştir. Yatırım alanında ise vadesiz/vadeli Altın Depo Hesabı, Gümüş Depo Hesabı, B Tipi Altın Fonu ve Yeni Altın Çağı ürünleriyle birikim yapmak isteyen bireysel ve kurumsal müşterilere hizmet sunmaya devam etmiştir.

Banka, sahip olduğu pazar liderliği gücünün yanı sıra kuyum ve mücevherat dünyasında kurduğu sağlam ilişkiler ile sektörün en kritik buluşmalarında ana sponsor olarak yer almaktadır. TEB, gelenekselleşen desteğiyle dünyanın 5. büyük mücevher fuarı "İstanbul Jewellery Show" a 2018 yılında da destek vermeyi sürdürmüştür. Jewellery Show 2018, mücevher ve saat endüstrisinde Doğu

Avrupa'dan Rusya'ya, Orta Doğu'dan Kuzey Afrika ve Türki Cumhuriyetler'e kadar 1.000'den fazla yerli ve yabancı firmaya ev sahipliği yapmıştır.

2018 yılı içinde TEB, fuarlarda sektör profesyoneli ziyaretçiler ile bir araya gelme fırsatı yakalamıştır. Yıl içinde Antalya, Sivas ve Diyarbakır'da 255 kuyumcu müşterinin katılımı ile Altın Buluşmaları düzenlenerek müşteriler ile birebir temas sağlanmıştır.

### YEREL YÖNETİMLER BANKACILIĞI

#### **TEB'in işbirliği yaptığı belediye ve belediye iştiraki sayısı 560'ye ulaşmıştır.**

TEB Kamu Bankacılığı, 2018 yılında da yerel yönetimlerin ihtiyaçları doğrultusunda geliştirdiği özel ürün ve hizmetleriyle bu alanın önemli oyuncularından biri olmaya devam etmiştir.

Kamu Bankacılığı yaklaşımı ile yerel yönetimlerin daha kolay finansman bulabilmeleri sağlanmış, alt ve üst yapı yatırımlarının daha hızlı hayata geçirilmesine katkıda bulunulmuştur.

Nakit yönetimi çözümleri kapsamında ilk online/gerçek zamanlı tahsilat hizmetini sunan TEB, vatandaşların belediyelere olan yükümlülüklerini daha kolay ve daha hızlı yerine getirmelerine olanak tanımıştır.

TEB, danışman banka anlayışını Kamu Bankacılığı alanında da devam ettirmektedir. TEB KOBİ TV üzerinden yerel yönetimlerin güncel sorunlarına dair özel haberler yayınlanmakta, yerel yönetimlerin finans kaynaklarına daha kolay erişimini sağlamak adına, özel birlik ve kurumların faaliyetlerine destek olunmaktadır.

## BİREYSEL VE ÖZEL BANKACILIK GRUBU

Bireysel Bankacılık, TEB'in 'İyi Banka' vizyonu çerçevesinde müşteri odaklı, yenilikçi ürün ve hizmetler sunarak aktif müşteri tabanını 2018 yılında da genişletmeye devam etmiştir.

Banka, çalışmalarını müşteri deneyimini iyileştirecek dijital dönüşüm stratejileri doğrultusunda sürdürmüş ve hayata geçirdiği projelerle hizmet kanallarını ve servis modellerini geliştirmeye odaklanmıştır.

TEB Bireysel Bankacılık 2018 yılında önceliklerini, dijital dönüşüm uygulamaları, ihtiyaç kredisi, marifetli ve yeni müşteri ile büyümek, servis modellerinin otomasyon ve optimizasyonu ile verimliliğini artırmak ve müşteri deneyimini iyileştirmek olarak belirlemiştir.

"En Çok Tavsiye Edilen Banka Olmak" vizyonu ve hedefi doğrultusunda müşteri deneyimini sürekli ölçümleyen TEB, tasarım odaklı düşünme prensipleri ile müşteri deneyimini iyileştirmek üzere gerekli çalışmaları yürütmektedir.

**İki katın üzerinde artan müşteri memnuniyeti NPS (Net Promoter Score) Sistemi** ile yılda 185.000 müşterinin yaptığı işlemler sonrasında deneyimleri ve TEB'i ne derece tavsiye ettikleri ölçümlenmektedir. NPS ile "müşterinin sesi" iş birimleri ve ilgili ekiplerce düzenli olarak analiz edilerek müşteri deneyimindeki sorunlu noktalar ve gelişim alanları tespit edilerek gerekli iyileştirmeler yapılmaktadır.

TEB müşterilerinden gelen geri bildirimleri ile geliştirilen çözümler, 2013 yılından bu yana müşteri memnuniyetinin iki katın üzerinde artış göstermesini sağlamıştır. 2018 yılı bağımsız işlem bazlı ölçümlerde yükseliş trendini sürdürmüştür.

Banka'da günlük olarak yapılan NPS ölçümlemesinin yanı sıra belirlenen şubelerin gişe üzerlerine yerleştirilen tablet-kiosklar ile işlem anında geribildirimler toplanmış, şube özelinde gelişim alanları raporlanmış ve müşterilerin TEB'le ilişkilerine olumlu katkılar sağlanmıştır.

**Müşteri Yolculuğu Haritaları** (Customer Journey Map) yöntemi ile farklı ürün ve süreçlerin müşteri tarafından nasıl deneyimlendiği incelenmekte, proje çıktıları pazarlama, iletişim, sistem, süreç, ürün vb. kategorilerinde aksiyonlar alınması ile sonuçlandırılmaktadır.

Mevcut deneyim yolculuklarının iyileştirilmesi haricinde, 2018 yılında da "Design Thinking" (Tasarım Odaklı Düşünme) metodu kullanılarak ilgili tüm ekiplerin dahil olduğu bir ortak yaratım süreci ile "yeniden tasarım projeleri" gerçekleştirilmiştir.

Gerçekleştiren projeler BNP Paribas Uluslararası Bireysel Bankacılık koluyla birlikte yürütülmüştür. Projelerin müşteri deneyimine olan olumlu etkisi 2018 senesi içinde görülmeye başlanmıştır.

**TEB Müşteri Deneyimi Günü** etkinliğinin dördüncüsü, müşteri deneyimi alanında güncel gelişme ve trendleri paylaşmak üzere 107 ayrı kurumdan 270'i aşkın kişinin katılımı ile gerçekleştirilmiştir. Katılımcılar 10 farklı sektörden firmanın müşteri deneyimini iyileştirme ve geliştirmede kullandığı yöntemlerle iyi uygulamaları dinleme fırsatı yakalamışlardır.

**Müşteri Deneyimi Konseyi**, müşteri deneyimi önceliklerini belirlemek, müşteri deneyimi kültürünü tüm seviyelerde yaygınlaştırmak ve ortak çalışma kültürü ile gerekli kararları almak amacıyla çalışmalarını sürdürmektedir.

TEB çalışanlarının, Banka ürün ve hizmetlerini müşteri gözünden değerlendirip yorumlayabilecekleri Benim Müşteri Deneyimim portalı aktif olarak kullanılmakta ve çıktıları takip edilmeye devam edilmektedir.

## BİREYSEL VE YILDIZ BANKACILIK

TEB, Yenilikçi Bireysel Bankacılık yaklaşımında 2018 yılında daha çok müşteriye daha çok kanal üzerinden ulaşmayı ve bunları yaparken de müşterinin hayatında fiziksel bağlılıklar yerine dijital kanallar üzerinden tüm bankacılık işlemlerine zahmetsiz ve hızlı, güvenilir erişme temasını gerçekleştirmeyi hedeflemiştir.

Bu hedef kapsamında Türkiye'de bankacılık hizmetine erişimi olan tüm müşteri gruplarına, TEB Bireysel Bankacılık ürün ve hizmetleri yıl boyu etkin bir iletişim yaklaşımı ile görünür, bilinir kılınmıştır. Çözüm üreten ve tüm kanallardan aynı kalitede hizmet sunan bir Bankacılık anlayışı ile hareket edilmiştir.

Bu hedef doğrultusunda hayatın tüm alanlarını kapsayıcı, çözüm üreten bankacılık çözümleri inovatif ürünler ile desteklenmeye devam edilmiştir. Türkiye'de bir ilk olan TEB Fintech Future Four ile fintek girişimlerinin ürünlerini son

kullanıcıya ulaştırabilecekleri ortak üretme, çalışma platformları tüm fintek girişimcilerine yıl boyu açık tutulmuştur. Bu alanda sergilenen öncü duruşla inovatif ürün ve hizmetlerin Türk bankacılık sektöründe TEB desteği ile sunulması çok önemsenmektedir.

**TEB, ihtiyaç kredisinde %30 büyüme kaydetmiş, şube dışı kanalların payı önemli ölçüde artarak %50'ye ulaşmıştır.** Teknolojiye, altyapıya yapılan yatırımla 11 kanaldan kredi başvurusu alınıp 7 kanaldan kullandırım yapılabilir hale gelmiştir. Sürekli devam eden müşteri odaklı tasarım çalışmalarının sonuçları değerlendirilerek mevcut süreçler sadeleştirilmiş ve iyileştirilmiştir.

İhtiyaç kredisinin yer ve zaman kısıtı olmaksızın, ihtiyacın doğduğu yerde ve anda 7/24 kullanılabilmesi hedeflenmiştir. Kredi dokümanlarının sadece mesafeli kanallarda değil, kağıtsız bankacılık konsepti dahilinde şubede de dijital olarak alınması sağlanmış, müşteri deneyimi daha da iyileştirilmiştir.

Geçtiğimiz yıllarda PTT ile yapılan işbirliği güçlenerek devam etmiştir. Satış Noktasında Kredilendirme ile yeni işbirlikleri sağlanmıştır. Bilinen geleneksel kanallarının yanısıra bu iki iş modeli ile TEB kredili yeni müşteri kazanım oranını bir önceki yıla göre yaklaşık %20 oranında arttırmıştır. 2019 yılında hayata geçecek olan "dijital kredi" servisiyle özellikle yüksek tutarlı alışveriş yapılan e ticaret sitelerine kredi kartı dışında ödeme alternatifini sunmaları sağlanacaktır.

Bir önceki yıl, ödeme zorluğu nedeniyle finansal dünyadan uzaklaşmış veya yeni tanışan müşterilerin sisteme kazandırılmasına yönelik TEB Sorumlu Bankacılık Kredisi ile düşük limitli ihtiyaç kredisi sunulmaya başlanmıştır. 2018 yılında Banka bu sorumluluğunu bir adım öteye taşıyarak KKB ile sektörde ilk olan bir işbirliğine imza atmıştır. TEB bu kapsamda, kredilendirdiği müşterilerine ücretsiz Findeks Gold Danışmanlık paketi hizmeti vererek finansal farkındalıklarını arttırmayı ve kredi yolculuğunda yalnız bırakmamayı hedeflemiştir. Yine aynı hedef doğrultusunda düzenli taksit hatırlatma bildirimleri yapılarak müşterilerin ödeme alışkanlıklarını düzenlemelerine destek verilmiştir.

TEB, kredi notunu iyileştiren müşterilerinin daha uygun faizlerle kredi kullanmasını ve tüm kanallarda tutarlı bir şekilde bu fiyata erişmelerini sağlamıştır.

Kredi ürün ve süreçlerinde yapılan iyileştirmelerin yanı sıra yapılan analitik çalışmalarla doğru hedef kitleye yönelik etkin bir portföy yönetimi yürütülmüştür. Müşterilerin her an kullanabilecekleri hazır limitleri uzun vadeli ihtiyaç kredisinin yanısıra, günlük nakit ihtiyaçlarını destekleyecek kredili mevduat hesabı ve kredi kartı limitleri için de eş zamanlı sunulmaya başlanmıştır. Ürün değil, müşteriye merkezde gören bu yaklaşımla, müşteriler hazır kredili ürün limitlerini ihtiyaçlarına uygun şekilde kullanma imkanı bulabilmektedir.

Yapılan tüm çalışmalarla kredi müşterilerinin deneyimi iyileştirilmiş; işlem bazlı NPS skoru bir önceki yıla göre %14 oranında artış göstermiştir.

**2018 yılında Marifetli hesap tasarruf sahipleri arasında en çok tercih edilen birikim hesabı olmuştur.**

TEB'in Türkiye'nin birikim alışkanlıklarını değiştirmek üzere geliştirdiği "Marifetli Hesap" günlük vadeli olarak çalışan, tasarruf sahiplerine istedikleri zaman para yatırma/para çekme esnekliği sağlayan alternatif birikim hesabıdır.

2018 yılı içerisinde, Marifetli hesabın yıldız ve özel segment müşterilere yönelik bir alt ürünü olan Fırsat Hesap, Marifetli Hesap ile birleştirilmiş ve Marifetli Hesabın üst limiti 750.000 TL'ye çıkartılmıştır.

BDDK verilerine göre 2018 yılında "bir aya kadar vadeli" tasarruf mevduatlarındaki %6,1'lik büyümeye karşılık marifetli hesap sayısı iki kat artış göstermiştir. Ürün, bu vade aralığında sektör mevduatının büyümesine katkı sağladığı gibi TEB'in pasif yapısını da desteklemiştir.

Tasarruf yapmanın önemini vurgulandığı Marifetli Hesap Reklam Filmleri 2018 yılı boyunca ulusal TV kanallarında yayınlanmış ve söz konusu reklam filmleri hem dijital mecralarda hem de açık alanlarda afiş ve ilanlar ile desteklenmiştir.

Marifetli Hesap gerçekleştirdiği cazip kampanyalarla yıl genelinde tasarruf sahiplerine ve tasarruflarını artırmak isteyen kişilere avantajlı faiz oranları sunmuştur. Marifetli Hesap sayesinde bankamızla ilk defa çalışmaya başlayan müşterilerimizde artış yaşanmıştır. Yeni tanıştığımız müşterilerimizin %90 'ın dan fazlasıyla bugün tasarruf hesaplarımızda finansal ilişkilerimiz devam etmektedir.

Türk Lirası yatırımların yanında döviz mevduatı tasarrufları için de iyi bir alternatif olan Marifetli

Hesap, günlük faiz işleyen yapısının Dolar, Avro ve Sterlin hesaplarına da uygulanması sonucunda tasarruf sahiplerinin artan oranda tercih ettiği bir ürüne dönüşmüştür. 2018 yılında uygulamaya alınan avantajlı alım satım kurları sağlayan TEB FX Platformu ile birikim sahipleri günlük döviz işlemlerini gerçekleştirirken avantajlı faiz oranlarından faydalanma fırsatına da sahip olmuşlardır.

Gençlerin birikimlerini desteklemek amacı ile Marifetli Hesabın gençlere yönelik alt ürünü Global Genç Hesap'ta birikim alt limit tutarı 100 TL/EUR/USD/GBP olarak belirlenmiştir. Böylece gençler, biriktirdikleri küçük bakiyelerden faiz geliri elde ederek, tasarruf bilincini genç yaşta kazanmaya başlamaktadırlar.

TEB, 2018 yılında bir yeniliğe daha imza atarak Planlı Hesap ürünü devreye almıştır. Tasarrufların desteklenmesinin yanında vade yapısının da iyileşmesine katkı sağlayan Planlı Hesap, müşterilerine bir yıl vadeli mevduat bağlama fırsatı sunarken nakit akışı konusunda destek olmaktadır. Ürün, aylık, üç aylık ve altı aylık faiz ödeme planlarıyla hem mevduat faizi değişimlerinden etkilenmeme hem de faiz ödemelerini kendi belirleyecekleri aralıklarla hesaplarında görme fırsatı sunmaktadır.

Bireysel ve Yıldız Bankacılık müşterileri için 2018 yılında alternatif ürünlerin yanında hizmetlerin ayrıştırılmasına da devam edilmiştir. Piyasa bilgilendirmeleri, Strateji Bültenleri, Müşteri Buluşmaları ile gelişmelerin yakından takip edilmesi konusunda hizmetler artırılırken yatırım işlemleri tarafında FX, DCD ve Eurobond işlemlerinde TEB müşterilerine avantajlı fiyatlamalar ve yeni platformlardan hizmetler sunulmaya devam edilmiştir.

#### **Bireysel Bankacılıkta büyümenin temelini oluşturan maaş müşterileri, 2018 yılında kazanılan yeni müşterilerin %40'ını oluşturmuştur.**

TEB maaş ödemelerinde "tercih edilen banka olma" vizyonu ile çok sayıda büyük kurumsal ve kamu sektörü firmaların maaş ödemesine aracılık etmektedir.

2018 yılında maaş anlaşmalı müşterilere sunulan özel paket programlar; avantajlı kredi teklifleri, mevduat oranları ve farklı firmalarla iş birlikleri kapsamında giyimden tatile kadar indirimli kampanyalar ile zenginleştirilmiştir. Maaş anlaşması biten müşterilere özel geliştirilen kişiselleştirilmiş tutundurma programları ile yaşam

boyu TEB ayrıcalıklarından faydalanması sağlanarak müşteri sadakati artmıştır.

2018 yılında, müşteri ihtiyaçlarına göre farklılaşan ve tamamen dinamik ve esnek çalışan birden fazla ürünü değişik avantajlarla birlikte müşterilere sunabilen Ürün Paketleri programı şube, dijital ve çağrı merkezi kanallarında devreye alınmıştır. Önümüzdeki dönemde paket içeriklerinin müşteri özelinde farklılaştırılması ve zenginleştirilmesi ile yaygın kullanımı sağlanacaktır.

Emekli maaş müşterilerine ayrı bir önem gösteren TEB, 2018 yılında standart olarak sunduğu öncelikli hizmet, özel çağrı merkezi, ücretsiz kredi kartı gibi avantajlarının yanı sıra özel kredi ve mevduat oranları da sunmuş, "emekli öner" kampanyası ile emekli yakınlarına da avantaj sunmuştur. 2019 yılında TEB emekli müşteri kazanımına daha fazla odaklanıp cazip fırsatlar sunmaya devam edecektir.

**Farklı meslek gruplarındaki müşterilerinin ihtiyaçlarına uygun özel ürün ve hizmetler** TEB, 2018 yılında Baro, Üniversite, Aile Hekimi, Mali Müşavir, Veteriner, Diş Hekimleri, Eczacı, Tabip Odaları gibi meslek odalarının 43'ü ile işbirliği gerçekleştirmiştir.

2018 yılında TEB Türk Eczacıları Birliği ile önemli bir iş birliği protokolü imzalamıştır. Protokol doğrultusunda TEB, eczacılara SGK ödemelerinin TEB'e gelmesi ve aktif pos kullanımı koşulu ile eczacının bireysel emeklilik planına aylık aylık 170 TL katkı payı yatırmaktadır.

Türk Eczacılar Birliği garantörlüğünde 60 bin TL'ye kadar bireysel ve ticari kredi imkanı, internet üzerinden yapılan EFT ve havale işlemlerinde masrafsızlık, ticari hesaplardan hesap işletim ücreti muafiyeti ve POS cihazlarından aylık ÖKC masraf muafiyeti avantajları sunulmaktadır. Türk Eczacıları Birliği üyesi tüm eczacılar TEB'in sunduğu bu avantajlardan yararlanabilmektedir.

2015 yılından bu yana üniversite işbirliklerine odaklanarak büyümeye devam eden TEB, 2018 yılında 24 adet üniversitenin maaş ödemesini gerçekleştirmiştir.

Toplam 7 binden fazla site ve apartman yönetimi hesabına hizmet sunan TEB, nakit yönetimi alanındaki güçlü alt yapı desteği ve dijital çözümleri ile hizmette farklılaşarak site yönetimlerinde lider bankalardan biri olmuştur.

2019 yılında TEB, benzer işbirlikleri ve maaş ödemeleri adedini artırarak, profesyonel meslek



gruplarına mensup müşterilerin ana bankası olmayı hedeflemektedir.

**TEB Yıldız Bankacılık, 2018 yılında yeni müşteri kazanım projeleri ile yıldız müşteri adedini artırarak net geliri %61, toplam varlıkları %50 büyümüştür.**

2018 yılında TEB, Yıldız Bankacılık markası ile yüksek gelir segmenti müşterilerine, kendilerine özel atanmış Yıldız Müşteri Temsilcileri vasıtasıyla; finansal ihtiyaçlarına uygun farklılaştırılmış ürün ve hizmetler, tüm kanallardan öncelikli hizmet, özel fiyatlandırma ve sosyal hayata yönelik çözümler ile ayrıcalıklı hizmet sunmuştur.

TEB Yıldız bankacılık müşterileri, sadece kendilerine hizmet eden TEB Yıldız Hattı (müşteri etkileşim merkezi) üzerinden işlemlerini hızlı ve kolay bir şekilde gerçekleştirme, TEB Banka Kartı ile BNP Paribas Grup ve anlaşmalı diğer banka ATM'lerinden yurt dışında nakit çekerken ücret ödememe ayrıcalığına sahiptirler.

Müşterilerin yaşam tarzları ve ihtiyaçları analiz edilerek, finansal ihtiyaçları dışında TEB Yıldız Priority Card ile %10 restoran bonusu, havalimanı otoparklarında %50 indirim, haftasonu sinema ve tiyatrosu da %50 indirim, ücretsiz VIP transferi ve mil programı, ücretsiz kuru temizleme, indirimli Motovale hizmeti sunulmuştur. Yıldız Ayrıcalıklar uygulaması ile yurt içi ve yurt dışında seçkin otel, restoran, etkinlik, konser ve kişisel hobi alanları gibi geniş bir yelpazede özel indirimler elde etme olanağı sağlanmıştır.

Sosyal medya hesapları TEB Yıldız Instagram ve TEB Yıldız Twitter üzerinden, bankacılık ürün ve hizmetleri ile dünyadaki yenilikleri kapsayan yoğun bir iletişim yürütülmüştür.

TEB Yıldız bankacılık, müşteri odaklı bakış açısını benimsediği 2018 yılında, müşteri ihtiyaç ve beklentilerini anlamak ve memnuniyeti artırmak amacıyla, birebir müşteri görüşmeleri, anket çalışmaları, kahvaltı organizasyonları ve etkinlikler düzenlemiştir. Müşterilerin piyasa ile ilgili bilgilendirilmelerini sağlamak amacıyla Işık Ökte ile Yıldız Müşteri Buluşmaları düzenlenmiştir.

TEB Yıldız bankacılık, 2019 yılında Yıldız müşterilerine sunulan değer teklifinin yenilenmesine yönelik çalışmalara başlamıştır.

TEB, yıldız müşterilerin risk tercihlerine uygun kişiselleştirilmiş zengin yatırım hizmetleri ve robot danışmanlık hizmeti, dijital kanallardan da ayrıcalıklı hizmet alacağı yeni sadakat programı ile

bu segmentte öncü bankalardan biri olmayı hedeflemektedir.

**Bankasürans alanında etkin hizmet anlayışı**

Bankasürans alanında TEB, BNP Paribas Cardif A.Ş. ve Zurich Sigorta ile devam eden güçlü işbirliği çerçevesinde sigorta ürünlerini geniş bir yelpazede ve etkin bir hizmet anlayışıyla müşterilerine sunmaya devam etmektedir.

Bankasürans sektöründe özellikle hayat branşında etkin bir dağıtım kanalı haline gelen bankalar, hayat dışı branşta gelişimini sürdürmektedir.

Sektörün Aralık 2018 güncel rakamları incelendiğinde, hayat sigorta prim üretiminin %77,6'sının, hayat dışı prim üretiminin %14,4'ünün bankalar aracılığıyla gerçekleştirildiği görülmektedir. 2018 yılı Aralık ayı itibarıyla TEB'in bankasürans prim üretimi, hayat alanında 207,4 milyon TL, hayat dışı branşlarda 204 milyon TL olmuş ve Banka'nın komisyon gelirlerine katkı sağlamayı sürdürmüştür.

2018 yılında TEB bankasürans, müşterilerinin sigorta ve bireysel emeklilik ürün ihtiyaçlarını karşılamak amacıyla hem Banka şubelerinden hem de alternatif dağıtım kanallarından hizmet sunmayı sürdürmüştür. Müşteri etkileşim merkezi ve internet bankacılığı üzerinden poliçe alımı ve izlenmesi sağlanırken, bu kanallardan satılan ürünlerin çeşitlendirilmesine ve dijital çözümlere yönelik çalışmalara devam edilmektedir. TEB 2018 yılında, işletme müşterilerine Süper İşletme Paketi, Otomatik Katılım BES ürünü sunmuştur.

Sigorta ürünlerinin yanı sıra Bireysel Emeklilik Sistemi düzenlemeleri ve devlet katkısı uygulaması hakkında mevcut ve potansiyel müşterilerin bilgilendirilmeleri ve faydalanabilmeleri amacıyla iletişim ve pazarlama kampanyaları yürütülmüştür.

TEB, müşterilerine en iyi sigorta ve bireysel emeklilik hizmetlerini sunabilmek amacıyla iş süreçlerini her yıl daha da geliştirmeye ve iyileştirmeye çalışmaktadır. 2019 yılında TEB müşterilerine Prim İadeli Hayat Sigortası, Tamamlayıcı Sağlık Sigortasını sunacaktır.

**TEB Aile Akademisi'nden herkese ücretsiz eğitim**

TEB Aile Akademisi, 2012 yılında toplumun finansal okuryazarlık seviyesini yükseltmek ve tasarruf bilincini geliştirmek amacıyla kurulmuştur. Akademi TEB müşterisi olsun veya olmasın tüm bireylere ücretsiz temel finansal okuryazarlık eğitimi sunmaktadır.

Tasarruf, birikim, bütçe yapma, borçların yönetimi ve bankacılık ürünlerinin doğru kullanımı başlıkları altında verilen eğitimler ile bireylerin aile ekonomilerine katkı sağlamak ve dolaylı yönden ülke ekonomisinin gelişimi hedeflenmektedir.

Milli Eğitim Bakanlığı ve UNICEF ile birlikte hayata geçirilen Sanat Yoluyla Sosyal ve Finansal Eğitim projesi ile ilköğretimde okuyan 11 milyon öğrenciye sanat ve müzik dersleri kanalıyla finansal okuryazarlık hakkında bilgi vermiştir. Ayrıca, Milli Eğitim Bakanlığı'na bağlı Hayat Boyu Öğrenme ve Mesleki ve Teknik Eğitim Genel Müdürlükleri ile imzalanan protokoller çerçevesinde 7,5 milyon kursiyer ve öğrencinin finansal okuryazarlık eğitimi alması sağlanmıştır.

### **Hedef finansal teknolojilere hakim, tasarruf eden genç nesil**

Finansal okuryazarlık konusundaki öncülüğünü bir adım öteye taşıyan TEB, çağın gereklerine uygun olarak yeni dönemde üniversite öğrencilerine yönelik Dijital Finansal Okuryazarlık Programı başlatmıştır. Program kapsamında, yeni finansal teknolojiler arasında öne çıkan ve gençler tarafından yüksek ilgi gören Blockchain, Fintech, kodlama ve dijital dönüşüm gibi konularda 20'den fazla üniversitede 5.000 genç ile buluşulmuştur.

Program, finansal teknolojilere hakim, tasarruf eden, birikim yapan, parasını en uygun şekilde yöneten, finansal avantaj ve teknolojileri değerlendirmeyi bilen, ekonomik olarak güçlü bireyler yetiştirmeyi ve dijital dönüşüme katkıda bulunmayı hedeflemektedir.

### **ÖZEL BANKACILIK**

1989 yılından beri özel bankacılık hizmeti sunmakta olan TEB, sektörde gerçek anlamda özel bankacılık ve varlık yönetimi hizmeti uygulayan ilk bankadır. TEB Özel Bankacılık, danışman banka anlayışı doğrultusunda sunduğu mevcut ürün ve hizmetlere ek olarak, farklı ve alternatif yatırım ürünleri ile müşterilerini tanıştırmak konusunda öncü bir yaklaşım benimsemiştir.

TEB Özel Bankacılık, Türkiye çapında yerleşik 11 Özel Bankacılık Merkezi ve 13 şube içi hizmet noktası ile müşterilerinin ihtiyaç ve beklentilerine uygun, kişiye özel, varlıklara değer katacak çözümler geliştirmektedir. BNP Paribas'ın global bilgi birikimi ve tecrübelerini yenilikçilik anlayışıyla birleştiren TEB Özel Bankacılık, müşterilerine fark yaratan ürün ve hizmetler sunmaya devam etmektedir. Sektörde fark yaratan uygulama ve hizmetleri sonucunda TEB Özel Bankacılık, finans

ve iş analizi alanında İngiltere'de yayımlanan International Finance Dergisi'nin her yıl alanında başarılı kurumları ödüllendirdiği Finans Ödüllerinde, 2018 yılının "En Yenilikçi Özel Bankacılık" ödülünün sahibi olmuştur. TEB Özel Bankacılık'ın 2018 yılı içerisinde öne çıkan uygulama ve hizmetleri aşağıda kısaca sunulmuştur.

### **CEPTETEB Özel**

Müşterilerimizin bankacılık işlemlerini istedikleri yerden kolaylıkla yapmalarını sağlayan CEPTETEB uygulaması, 2018 yılında Özel Bankacılık müşterilerinin ihtiyaçları doğrultusunda güncellenmiştir. CEPTETEB Özel versiyonu sayesinde müşterilerimiz, günlük ve aylık yatırım strateji raporlarına ulaşabilmekte, kredi kartı kampanyalarını takip edebilmekte, TEB Özel hattını uygulama içerisinden tek tuşla arayabilmektedirler. Önümüzdeki dönemde müşterilerimizin hayatlarını kolaylaştırmak adına CEPTETEB Özel versiyonuna farklı fonksiyonlar, yenilikler eklenmesi planlanmaktadır.

### **Mobil Onay**

2018 yılı içerisinde işlem talimat temin sürecinin dijitalleşmesi amacıyla TEB Özel Mobil Onay projesi hayata geçirilmiştir. Proje sayesinde yazılı talimat, ıslak imza temin süreçleri dijitalleştirilerek, CEPTETEB Mobil Bankacılık ve İnternet Bankacılığı kanalı üzerinden müşterilere talimat gönderimi ve onaylarının alınmasına olanak sağlanmıştır. Projenin hayata geçmesiyle birlikte; müşterilerden ıslak imzalı talimat temin edilmesi sürecinde karşılaşılan operasyonel iş yükü, zaman kaybı, kurye/taksi/telefon vb. maliyetler, ıslak imzalı talimatın temin edilememesi vb. riskler en aza indirilmiştir. Dijital çözüm ile daha güvenli hale getirilen süreç, müşteri memnuniyetinin artmasında da rol oynamıştır.

### **Fark Yaratan Yatırımlar**

Girişimcilik ekosisteminin gelişimini TEB Özel Melek Yatırım Platformu, TEB Özel Yatırımcı Kulübü, TEB Fintech Future Four gibi birçok özel proje ile destekleyen TEB Özel Bankacılık, tüm dünyada olduğu gibi Türkiye'de de hızla farkındalığı artan sosyal girişimcilik kavramına yönelik yeni bir çalışma başlatmıştır. "Fark Yaratan Yatırımlar" adıyla düzenlenen etkinliklerde; dünyanın ilk ve en geniş sosyal girişimci ağı Ashoka iş birliğiyle, sosyal girişimleri potansiyel yatırımcılarla bir araya getirerek sürdürülebilir iş modellerini desteklemek hedeflenmiştir. İşbirliği kapsamında önceki yıllarda sosyal finans kavramı ile ilgili ülkemizde farkındalık yaratılması hedefiyle "Sosyal Finans Toplantıları" düzenlenmişti. 2018 yılında ise 'sosyal girişimcilik'

konusuna odaklanılmıştır. Bu kapsamda düzenlenen toplantıda günümüz dünyasında yatırım kavramının artık paranın ötesinde geleceğe yönelik etki yaratacak adımlar olduğu konusu vurgulanmış, üretim ekonomisini yaygınlaştırmak için kurulan good4trust.org, öğrencilerin burslara erişimini daha adil ve kolay hale getiren E-Bursum, tedarik zincirlerinin şeffaflaşması için çalışan LaborVoices gibi sosyal girişimlerin sunumları yapılmıştır. Bu girişimlere sosyal finans, kaynak ve network desteği sağlanması hedeflenmiştir.

### **TEB Özel Buluşmaları**

TEB Özel Melek Yatırım Platformu girişimiyle 2017 yılında kurulan CXO Club - Geleceği Yönetenler Kulübü buluşmaları 2018 yılında devam etmiştir. Toplantılarda dünyada yaşanan dijitalleşme trendleri konuşulmuş, yatırım fırsatları arasında yer alan melek yatırımcılığın prensipleri güncel girişimci hikayeleri ile birlikte masaya yatırılmıştır.

CXO Club Buluşmalarında, TEB'in sahip olduğu bilgi birikimi, ileride hem bireysel hem de kurumsal alanda yatırım fırsatına dönüştürebilmeleri amacıyla müşterilere aktarılmıştır. CXO Club Buluşmalarında; dijital dönüşüm ve girişimcilik ekosistemi, yeni iş modelleri, global trendler ve kavramlar, büyük şirketler için tehditler gibi konuların işlendiği kapalı toplantılar ile kurumsal iş birliklerinin güçlendirilmesi ve girişimcilik ekosisteminin çok daha sağlıklı bir yapıya ulaşmasına aracılık edilmesi amaçlanmaktadır.

TEB Özel Buluşmaları kapsamında çeşitli illerde düzenlenen "TEB Özel Ekonomi Sohbetleri"nde TEB Yatırım/BNP Paribas Stratejisti Sayın Işık Ökte ile bir araya gelen TEB müşterilerine piyasalardaki son gelişmelerle ilgili bilgi verilmiştir.

### **Sponsorluklar**

TEB Özel Bankacılık, melek yatırımcılık konusunda dünyanın en büyük organizasyonu olan Dünya Melek Yatırım Forumu'nun İstanbul'da gerçekleştirilen 2018 Yılı Dünya Kongresi'ne (WBAF 2018) sponsor olarak destek vermiştir. Melek Yatırım Platformu girişimiyle start up'ları destekleyen TEB Özel Bankacılık, 80 ülkeden start up dostu 1.000'in üzerinde katılımcıyla buluşmuştur.

2018 yılında spor sponsorlukları da devam etmiştir. Temmuz ayında, TAYK yelken yarışına sponsor olan TEB Özel Bankacılık, Eylül ayında Bodrum'da düzenlenen TEB Özel Bodrum Golf Turnuvasının sponsoru olarak yer almıştır. Sporun yanı sıra sanata değer veren ve sanatçıları destekleyen yaklaşımı doğrultusunda TEB Özel Bankacılık,

Türkiye'deki güzel sanat fakültelerinden mezun, sanatın her dalından yetenekli genç sanatçıları destekleyen BASE etkinliğinin destekçisi olmuştur.

### **Yatırım Danışmanlığı Hizmeti**

2017 yılının başında TEB Yatırım kapsamında oluşturulan Yatırım Danışmanlığı modeli ile 4 ilde 5 ihtisas şubesi açılmış, toplam 15 yatırım danışmanı ile TEB Özel Bankacılık müşterilerine Yatırım Danışmanlığı hizmeti verilmeye başlanmıştır. Bu kapsamda, Yatırım Danışmanlığı sözleşmesi imzalayan müşterilere, 2018 yılında TEB Grup yatırım stratejisi aktarılmış, söz konusu strateji ile uyumlu geliştirilen yatırım ürün ve önerileri sunulmuştur. Aynı zamanda, BNP Paribas'ın Wealth Management Baş Yatırım Danışmanı Sayın Florent Brones'in katıldığı ve TEB Özel Bankacılık müşterilerine uluslararası piyasalardaki son gelişmelerin aktarıldığı aylık telekonferanslar da düzenlenmiştir.

### **DİJİTAL BANKACILIK**

TEB, 2017 yılında yenilediği, tasarımı müşteri tercihine göre değiştirilebilen ve zengin işlem seçeneği sunan CEPTETEB Mobil Uygulama ile mobil teknolojilere yaptığı yatırımları 2018 yılında da sürdürmüştür. CEPTETEB yeni versiyonları ile TEB Özel Bankacılık müşterilerine de farklı bir bankacılık deneyimi sunmaya başlamıştır. TEB Özel Bankacılık müşterileri, mobil uygulama üzerinden günlük ve aylık finansal raporlar ile piyasadaki gelişmeleri takip ederek, özel kampanyalardan faydalanabilir hale gelmişlerdir.

TEB, 2018 yılında Dijital Bankacılık Platformu CEPTETEB üzerinden bireysel ve kurumsal müşterilerinin döviz işlemlerini anlık ve hızlı olarak yapmalarını sağlamak amacıyla yeni TEB FX platformunu hizmete açmıştır.

TEB FX platformu kullanıcıları; takip ettikleri döviz çiftlerini kendileri belirleyebilmekte; ilgili döviz kuruna ait gelişmiş grafikler ile kur gelişmelerine yönelik analizler yapabilmektedir. TEB FX üzerinden piyasaya ilişkin detaylı analiz ve haberler; ilgi alanlarına göre filtrelenerek rahatlıkla takip edilmektedir. Ayrıca işlem geçmişi sayfasından TEB FX'te yapılan döviz işlemleri tarih aralığı seçilerek irdelenebilmekte ve geçmiş işlemlerin ortalama maliyetleri gösterge fiyatlarla izlenebilmektedir. TEB FX platformu üzerinden takip edilen döviz çifti ile işlem yapmak için 5 saniyelikliğine fiyat sabitlenmekte; avantajlı kurlarla alım ve satım işlemleri gerçekleştirilmektedir.

Diğer taraftan CEPTETEB Kurumsal Mobil Şube'ye eklenen POS işlemleri menüsü ile mevcut POS ve

terminal işlemlerinin görüntülenebilmesi, bloke çözme işlemlerinin yapılabilmesi sağlanmıştır.

#### **Değer katacak teknolojilere yatırım**

Teknolojilerini geliştirmenin ve yenilemenin yanı sıra, müşterilerine değer katabilecek yeni teknolojilere de odaklanan TEB, 2018 yılında bir Fintech ile yaptığı işbirliği sonucunda sağladığı entegrasyon ile kullanıcılara lokasyon bazlı kampanya gönderimine başlamıştır. Uygulamadan alınan konum bilgisi TEB CRM sistemini besleyerek, hedeflemeye uygun kullanıcılara kampanya ulaştırılmaktadır.

#### **Müşterilerin %81'i dijital bankacılık kanallarını kullanıyor**

TEB, 2018 yılında dijital kanallara yatırım yapmaya devam etmiş ve müşterilerinin %81'inin dijital kanalları kullanmasını sağlamıştır. Her iki TEB müşterisinden biri online bankacılık kanallarını kullanmaktadır. Mobil bankacılık kanalını kullanan müşteri sayısı 1,1 milyona ulaşmıştır.

Dijital Bankacılık Platformu CEPTETEB, 2018 Aralık itibariyle toplam 665 bin müşteriye ulaşarak büyümeye devam etmiştir. Dijital kanallar üzerinden başvuru kredilerin satıştaki adet payı %27'ye ulaşırken mevduatın hacim payı ise %21'e yükselmiştir.

#### **CEPTETEB müşterilerine ödüllü deneyim sunuyor**

CEPTETEB Mobil Uygulama, 2018 Altın Örümcek Web Ödülleri'nde "Bankacılık ve Finans" kategorisinde "En İyi Mobil Uygulama" ödülünü kazanmış, aynı zamanda, tüm mobil uygulamalar arasında "En Erişilebilir Mobil Uygulama" seçilmiştir.

#### **Sosyal sorumluluk projelerine devam ediliyor.**

TEB Ağacım projesi kapsamında, CEPTETEB İnternet Şubesi'ni kullanan müşterilerin şubeye gitmeleri durumunda kullanacakları taşıtın yol açacağı karbon salımını önlemektedirler. İnternet şubesini kullanarak önlenilen karbon salımı, bir ağacın karşılayacağı miktara ulaştığında; TEMA Vakfı'na müşteri adına bir fidan bağışlanmaktadır. TEB Ağacım, bugüne kadar müşterileri için 25 bin adet fidan dikilmesini desteklemiştir.

#### **ATM**

Sektördeki en genç ATM ağlarından birine sahip olan TEB, %3,4 ATM pazar payı ile banka müşterisi olsun yada olmasın kullanıcılarına 7/24 hizmet vermektedir. TEB ATM'lerinin tamamı para yatırılabilir ve %87'si Recycle (Yatan nakit paranın,

nakit çekim işlemlerinde kullanılması ) özellikte olup, %85'inden yabancı para cinsinden para çekilebilmektedir. TEB 1.736 ATM'siyle yıllık yaklaşık 67 milyon adet işleme aracılık etmektedir.

TEB'in Global ATM anlaşması, TEB kartlarına, BNP Paribas'ın çeşitli ülkelerdeki ATM'lerinin yanı sıra anlaşmalı diğer banka ATM'lerinden de nakit çekim işlemlerini ücretsiz yapma imkanı sunmaktadır Bu hizmet, 6 kıtada, yaklaşık 50.000 ATM'den sunulmaktadır.

ATM paylaşımı konusunda yeni işbirlikleri ile müşterilerin nakit ihtiyaçlarını ve diğer bankacılık faaliyetlerini gerçekleştirebilecekleri yeni kanallar da oluşturulmaktadır.

TEB ATM'leri 2019 a kadar kullanıcı dostu yeni ön yüzleri ile müşterilerine hizmet verecektir.

#### **Açık bankacılık faaliyetleri**

TEB, başta Avrupa olmak üzere tüm dünyada bankacılık sisteminin yeni iş modeli anlamına gelen Açık Bankacılık dönüşümü için 2 önemli programı 2018 yılında başlatmıştır: API programı ve Fintech İşbirliği programı.

API programı kapsamında; bankacılık ürün ve hizmetlerini API'lar aracılığı ile farklı kanallar üzerinden müşterilerin kullanımına açılmaktadır. Fintech işbirliği programı kapsamında ise farklı projelerde çalışmalar yürütülmektedir. Önceliklenen projeler arasında yer alan biyometrik imza projesi hayata geçirilmiştir. Yasal düzenlemeler sonrasında, 17 Ocak 2019'da iki TEB şubesinde pilot olarak uygulamaya alınacak bu proje ile ıslak imza gerektiren tüm süreçlerde kağıt kullanımı ortadan kaldırılacaktır.

Bir diğer Fintech projesi kapsamında ise TEB, yatırımcıların tematik ve faktör bazlı yatırım sepetlerini bir arada bulacakları bir platform hazırlayacaktır. Bu proje Fintech Future Four katılımcılarından bir başka Fintech ile, TEB Yatırım ve TEB Portföy işbirliğinde yürütülmektedir. Banka, robot danışmanlık konusunda da aynı iş ortağı çalışmalar yapmış olup, uygulama pilot ortamında başarıyla test edilmiştir.

Kiracı, ev sahibi ve emlak danışmanlarını bir platformda buluşturan, her üç tarafa güçlü değer önermesi sunan bir diğer Fintech ile sözleşme imzalanmış ve lansmanı gerçekleştirilmiştir. Bu platform üzerinde ihtiyaç halinde TEB müşterilerine kredi başta olmak üzere farklı ürün ve servisler de sunulacaktır.

BNPP IRB Home kapsamında yürütülen çalışmalar ile psikometrik skor kullanılarak TEB’de finansal geçmişi bulunmayan yeni müşterilere de kredi verilmesi hedeflenmektedir. Paris’teki startup seçimini kazanan yurtdışından bir fintech ile çalışmalara başlanacaktır.

#### **TEB Pratik Şube’leri sayısı 25’e ulaştı.**

TEB’in dijital ve fiziki şubeyi birleştiren yeni bankacılık anlayışı TEB Pratik Şube ülke genelinde yaygınlaşmaya devam etmiştir.

TEB’in bilgi işlem ve operasyon departmanları ile Ar-Ge mühendis kadrosu tarafından geliştirilen Jet ve Turbo cihazlarıyla donatılmış TEB Pratik Şube’lerin sayısı Aralık sonu itibarıyla Bursa’da sekiz, Denizli’de beş, İstanbul’da sekiz, İzmir’de dört olmak üzere toplam 25’e ulaşmıştır.

TEB Pratik Şube’lerde para çekme, yatırma, para transferleri, tüm ödeme işlemleri, kredi kartı teslimi gibi fiziksel alışveriş gerektiren işlemlerin yanı sıra ıslak imzanın zorunlu olduğu nakit kredi başvuru ve kullanımı gibi işlemler de yapılabilmektedir.

#### **TEB Müşteri Etkileşim Merkezi sektörde birçok konuya öncülük yapmaya devam etmiştir.**

TEB Müşteri Etkileşim Merkezi, farklılaştırılmış hizmet modelleri ve çalışanlara sağladığı farklı iş tecrübesi olanakları ile sağlayarak yaklaşık 22 milyon ilişkiyi yönetmiştir. 2018 yılında Canlı Chat kanalında işlem yapılmaya başlanmış ve kalite değerlendirme süreçleri otomatize edilmiştir.

### **ÖDEME SİSTEMLERİ**

#### **TEB, bireysel ve tüzel müşterilerin ödemelerini kolaylaştırmak, yeni ödeme alternatifleri geliştirmek üzere çalışmalarına 2018 yılında devam etmiştir.**

TEB, müşterilerinin alışverişlerini daha kolay, hızlı ve güvenli şekilde yapmalarını sağlamaya dönük çalışmalarını devam ettirmektedir. Kartların güvenli bir şekilde ödemeye aracılık etmeleri sağlanırken, ek ürün özellikleri ile daha keyifli hale getirilmektedir. Diğer taraftan TEB işyerlerinin cirolarını artırmalarını destekleyecek her türlü ödeme alternatifini sunmayı hedeflemektedir.

Bu kapsam da 2018 yılında kart ve üye işyeri faaliyet hacimlerinde de önemli artışlar sağlanmış, özellikle son beş ayda üye işyeri ortalama cirosu geçen yıla göre yaklaşık 44% artış ile 2,6 milyar TL olarak gerçekleşmiştir. 2018 Aralık ayında geçen senenin aynı dönemine göre ortalama bakiye %25 artış göstererek 4,1 milyar TL’yi geçmiştir.

Banka, önemli bir başarıyı banka kartı yurtdışı kullanımı alanında sağlamıştır. TEB, yurt dışında 50.000 ATM den ücretsiz para çekme ve hesaplarına maliyetsiz bir şekilde erişim olanağı sağlayarak yurtdışı işlemler de önemli bir hacim kazanmış ve Aralık ayında %15 pazar payına ulaşmıştır.

2018 yılında ayrıca B2B tarzı işlemleri kolaylaştırmak ve özellikle üretici, distribütör firmaların tahsilatlarına çözüm geliştirmek hedefiyle TEB Business Tedarik Kartı müşterilerle sunulmuştur. TEB, sahip olduğu altyapı sayesinde kart müşterilerine ve üye işyerlerine %100’e yakın bir oranda, dünyanın her noktasında kesintisiz ve güvenli hizmet vermektedir.

2018 yılında kredi ve banka kartı segmentinde gerçekleştirilen çalışmalar ile hayata geçirilen yenilikler aşağıda özetlenmiştir.

- Uzun yıllardır devam eden TEB-BONUS işbirliği 12. yılını tamamlamıştır.
- Tüm kart müşterilerine açık olan ve en iddialı uçuş programları arasında yer alan Mil Programı, avans mil uygulaması ile bonus ve mil biriktirmeden dileyen müşterilerin uçuşlarını gerçekleştirmelerini sağlamaktadır.
- TEB debit kartın alışveriş işlemlerinde kullanım oranı, debit kartın toplam cirosunun %15’ine ulaşmıştır.
- 2018 yılında TEB Bireysel Kredi Kartı, ciro pazar payında son 5 yılın en yüksek oranına ulaşmıştır.
- 2018 ortalama Ticari Kredi Kartı ciro tutarı geçen yılın aynı dönemine göre %23 artmıştır. Pazar payı ise %4,3 seviyesinde gerçekleşmiştir.
- Temassız Mastercard Toplu Taşıma uygulaması ile birlikte proje kapsamındaki illerde, kart sahipleri banka kartı, kredi kartı ve mobil cüzdanlarını toplu taşımada kullanmaya başlamıştır.
- TEB kredi kartı müşterilerine, NFC uyumlu cep telefonları ile bazı illerdeki toplu taşımalar da dahil tüm temassız POS’lar üzerinden mobil ödeme yapma imkanı tanınırken müşterilerin temassız ödemeleri ve kart işlem adetleri artmıştır.
- BKM Express ve MasterPass işbirlikleri ile cüzdan uygulamalarında etkin bir şekilde yer alan TEB kartları, müşterilere güvenli alternatif ödeme opsiyonları sunmaya devam etmiştir.

#### **Üye işyeri satış, pazarlama ve ürün geliştirme çalışmaları genişletilmiştir.**

TEB, her segmente özel, uygun POS çözümlerini ve paketlerini artırmaya devam etmektedir.

Tek banka ve hesaptan tüm yaygın kartların kabulü sağlanarak işyerlerinin hayatını kolaylaştırmak ve işlerine değer katmak hedeflenmiştir. 2018’de Visa, Mastercard, Amex , Union Pay’den sonra Türkiye’nin yeni ödeme sistemi TROY markalı kartlar da TEB üye işyerlerinin kabulü kapsamına alınmıştır. Böylece işyerlerine tek bir anlaşma ile 5 ayrı kart markasını kabul etme kolaylığı sağlanmıştır.

Sektöre özel ihtiyaçları karşılama çalışmaları kapsamında kuyumcular için Milyem POS; çiftçiler için Harman Kart ve Harman POS; doktorlar için Doktor POS ve Profesyoneller Paketi gibi müşteri beklenti ve ihtiyaçlarına yönelik çözüm ve paket sunumları gerçekleştirilmiş ve hizmet alanları genişletilmiştir.

TEB, danışman banka yaklaşımı ile işyerlerine en fazla seçeneği sunan bankalardan biridir. Son kullanıcıya yönelik cihaz çeşitliliği ve fırsatlar içeren kampanyalar ile sektöre öncülük etmektedir. 2018 yılında ortak POS anlaşmalı banka sayısı 7’ye; ÖKC (Ödeme Kaydedici Cihaz)’de çalışılan model sayısı 15’e ulaşmıştır.

Üye işyerlerine, POS’ta ödeme hizmetinin yanısıra analiz ve özel raporlamalar ile de her zaman destek sunulmakta ve işyeri özelindeki ihtiyaçlar da karşılanarak katma değer yaratılmaktadır. Dijitalleşme çalışmaları kapsamında müşterilerin hayatını kolaylaştırmak amacıyla;

- Cepteteb Mobil üzerinden POS fonksiyonları geliştirilmiş olup yeni ilave fonksiyonlar üzerinde çalışılmaktadır.
- Tablet üzerinden POS başvurusu alma, DCC, sabit ücretli POS, 2. Günsonu gibi fonksiyonel çalışmalar 2018’de daha fazla ön planda tutulmuş ve içerikleri zenginleştirilmiştir.

2018 yıl sonu itibarıyla;

- yaklaşık 123.000 noktada hizmet sunan TEB POS, toplam 50.000 Bonus özellikli POS ile üye işyerlerine taksit ve puanlı alışveriş imkanı vermektedir.
- TEB, marka sahibi olmayan bankalar arasında 3. sırada yer almaktadır.
- ÖKC (Ödeme Kaydedici Cihaz)’de 52.000 adet ile yazarkasa POS Pazar payı %4’ün üstüne çıkmıştır.
- TEB’ in 2018 POS hacmi 28 milyar TL’ye yaklaşmış, tüm cironun yaklaşık %25’i Bonus loyalty programı kapsamında gerçekleştirilmiştir.
- Genel Müdürlük tarafından yapılan POS portföy çalışmaları ile 2018 yılına ilave 1,1 milyar TL ciro kazanılmıştır. Böylece POS aktiflik oranında geçen yıla göre %7 artış gösterilmiştir.

- Sabit ücretli POS ürünü kısa sürede basit bankacılık kapsamında beğenilmiş ve müşterilerin hayatını kolaylaştırmıştır. 2018 yılında KOBİ portföyündeki yüksek cirolu üye işyerleri için sektörde bir ilk olan 100 bin TL’lik paket TEB ürün gamına eklenmiştir. TEB, çok yakında Bonus taksitli POS paketlerini de müşterilerine sunacaktır.
- TEB, sektörün yeni oyuncularını olan ödeme kuruluşlarını destekleyerek sektörün büyümesine katkıda bulunmayı hedeflemektedir. Banka, çok sayıda ödeme kuruluşu ile sanal POS çalışmasını sürdürmektedir. Alt işyerlerinin yönetimi konusunda da gerekli alt yapı çalışmaları hayata geçirilmiştir. Yaklaşık 25 bin adet alt bayi sistematik tanımlanmıştır.
- TEB POS ile 7 farklı para biriminde satış imkanı getirmiştir. TL, USD, EUR, GBP para birimlerine ilave olarak Ruble (RUB), Riyal (SAR) ve Japon Yeni (JPY) ile satış imkanı başlamıştır. TEB Riyal (SAR)’i POS’larında destekleyen sektördeki 3 bankadan biridir.
- Sosyal medyada da yer alınmıştır. İlk olarak Sabit Ücretli POS ürünü ve aktif satış ekipleri müşteriyi yerinde ziyaret ederek bilgi/belge temin etme hizmetlerinin birleştirilmesini sağlayan Ayağınıza Gelen POS dijital reklamı Instagram başta olmak üzere sosyal medya ve dijital mecralarda yayına girmiştir.
- Büyük kurumsal müşteriler ve dünya çapında ünlü zincir mağazalar ile POS anlaşmaları yapılmıştır.
- TEB , In-flight POS projesi ile sektörde in-flight pos çalışması yapan 3 bankadan birisi olmuştur.

#### **Ödeme sistemleri işbirlikleri artarak devam etmiştir.**

TEB’in ödeme sistemlerindeki pazar payı, 6493 sayılı “Ödeme ve Menkul Kıymet Mutabakat Sistemleri, Ödeme Hizmetleri ve Elektronik Para Kuruluşları Hakkında Kanun” ile faaliyet göstermeye başlayan firmalarla nakit yönetimi süreçlerinin yönetimine konu altyapı hizmetlerinin sağlanmasına dair yapılan yeni sözleşmelerle büyümeye 2018 yılında devam etmiştir.

TEB, yıl içinde, fatura ödeme sistemleri alanında gerçekleştirdiği iş birliklerine, Türkiye’nin önde gelen telekom operatörlerinden birinin iştiraki başta olmak üzere üç yeni ödeme kuruluşunu katmıştır. 2017’de TEB hizmet sunduğu firma 15 ile bu sayı 2018’de 18’e ulaşmıştır.

2018 yılı Ocak ayında hayata geçen Avrupa Birliği Ödeme Hizmetleri Direktifi 2 (PSD2) kapsamında yapılan çalışmalar titizlikle takip edilmiş, bu

bağlamda yapılacak yeni işbirliği fırsatlarına yönelik atılımlar gerçekleştirilmiştir.

Türkiye'nin en büyük kurumlarının fatura tahsilatlarını üstlenen ödeme kuruluşlarına servis sağlayan TEB, 2018 yılında da portföyüne Türkiye'nin önde gelen elektrik, GMS ve doğalgaz kuruluşlarını ekleyerek fatura servisi hizmetini daha da büyütüştür.

Banka, 2019 yılında, bu firmalarda derinleşecek; otomatik fatura ödemesi talimatları başta olmak

üzere, müşteriye sunulan değeri artıracak farklı işbirlikleri üzerindeki çalışmalarını sürdürecektir.

**TEB, Hızlı Geçiş Sistemi (HGS) etiketlerinin 2018 senesinde de tüm müşterilere, herhangi bir koşul aranmaksızın, ücretsiz hizmet sunan tek banka olmaya devam etmiştir.**

2018'in en önemli projelerinden Kuzey Marmara Otoyolu geçişleri de dahil olmak üzere açılan tüm köprü ve otoyollar ile ilgili HGS geliştirmeleri, zamanında ve sorunsuz bir şekilde tamamlanmıştır.

## AKTİF PASİF YÖNETİMİ VE HAZİNE GRUBU

Türkiye’de “Aktif Pasif Yönetimi” yaklaşımını geliştiren ilk bankalardan biri TEB’dir.

TEB Aktif Pasif Yönetimi ve Hazine Grubu, 2005 yılından bu yana Banka’nın sürdürülebilir kârını korumayı hedefleyerek faiz, likidite ve yapısal kur risklerini yönetmektedir.

Grup, yetkin ve tecrübeli kadrosu ve BNP Paribas Grubundan transfer ettiği “know-how” ı ile temkinli, sağlam ve uzun vadeli stratejilere dayanan bir yönetim tarzı benimsemiştir.

Aktif Pasif Yönetimi ve Hazine Grubu, mevzuatın belirlediği sınırlar çerçevesinde tüm iştiraklerine kendi alanlarında etkin çalışabilmelerine yönelik katkı sunmaya 2018 yılında da devam etmiştir.

### **Likidite rasyolarının limitler dahilinde kalması sağlanmıştır.**

Aktif Pasif Yönetimi ve Hazine Grubu, hem ekonomik hem de politik anlamda risklerin arka arkaya belirmediği 2018 yılında, faiz riski yönetiminde proaktif hedge stratejileri uygulayarak hedeflerinin üzerine çıkmış ve banka kârlılığına önemli katkı sağlamıştır.

Sağlam ve istikrarlı likidite hedefine ulaşmak üzere kaynak çeşitliliği yaratmaya ve vade uzatmaya yönelik alınan aksiyonlarla 2018 gibi iniş çıkışların sıkça yaşandığı bir dönemde, likidite rasyolarının limitler dahilinde kalması sağlanmıştır.

### **Global ve lokal piyasalar yakından takip edilmektedir.**

Grup, olası fiyat hareketlerini doğru bir şekilde öngörmek ve buna bağlı olarak Banka bilançosunda oluşan yapısal kur, faiz ve likidite risklerini gidermek amacıyla global ve lokal piyasaları yakından takip etmektedir. Söz konusu risklerin giderilmesi amacıyla kullanılacak türev ürünlere ilişkin uzmanlık, Aktif Pasif Yönetimi ve Hazine Grubunun öne çıkan bir başka güçlü yönüdür.

Grup, Banka bilançosunun doğru maliyetlerle gerçekleşmesi ve rekabette etkinlik sağlanması amacıyla tüm işkollarıyla yakın iletişim halinde çalışmakta, düzenlenen periyodik toplantı ve geziler aracılığıyla şube ağı ile verimli bir işbirliği geliştirmektedir.

Aktif Pasif Yönetimi ve Hazine Grubu; sorumluluk alanındaki faiz ve likidite riskinin doğru bir şekilde modellenmesinde, gerçekleştirmelerin ölçülmesinde

ve hazırlanan yeni raporlar ile Banka’nın karar alma süreçlerinde önemli rol oynamaktadır.

### **Fonlama kaynaklarında çeşitlilik yaratılmıştır.**

Aktif Pasif Yönetimi ve Hazine Grubu, 2018 yılı içinde, temel fonlama kaynaklarından müşteri mevduatının tabana yayılması suretiyle Banka likiditesini daha güçlü ve istikrarlı hale getirilmesini hedeflemiştir. Marifetli Hesap, bu doğrultuda 2018 yılında üzerine yoğunlaşılacak bir ürün olurken, ilgili üründe kaydedeğer büyüme sağlanmıştır.

Aktif Pasif Yönetimi ve Hazine Grubu, TEB’in sanal bankacılığın geleceğine olan inancı doğrultusunda CEPTETEB kanalından yapılan fiyatlamalara ilişkin destekleyici duruşunu da korumuştur. Grup, fonlama kaynaklarının çeşitlendirilmesi amacıyla, uluslararası piyasalardan uzun vadeli fon teminine yönelik olarak, nakit akışına dayalı fonlama ürününe ilişkin çalışmaları başlatmıştır. Özellikle yılın ilk yarısında, uygun piyasa koşulları çerçevesinde, TEB Bono ihraçları sıklaştırılarak, ürün çeşitliliği artırılmıştır.

### **Etkin likidite ve risk yönetimi için BNP Paribas ile tecrübe paylaşımı yapılmıştır.**

BNP Paribas’nın modelleme analizleri konusundaki uzmanlığının Aktif Pasif Yönetimi ve Hazine Grubu tarafından ülkemizin gerçeklerine uygun bir şekilde transfer edilmesi amacıyla uzman kadrolar arasında yürütülen bilgi alışverişi, 2018 yılında da verimli bir şekilde devam etmiştir.

BNP Paribas tarafından sağlanan uygun maliyetli fonlama kaynağı ile ihracat kredilerinde ve kurumsal şirketlere yönelik kredilerde rekabetçi fiyatlama yapma imkanı sağlanmıştır.

Bunun yanı sıra BNP Paribas Grubunun likidite ve risk yönetimi çerçevesinde uyguladığı politikaların Banka’ya da uyarlanması amacıyla çalışmalar yürütülmüş ve Grup bünyesinde daha etkin likidite ve risk yönetimi için tecrübe paylaşımı yapılmıştır. Özellikle gün içi likidite yönetimine ilişkin olarak çalışmalar yapılmış ve gün içi likidite yönetiminin stres durumlarında da etkin yönetilmesine ilişkin tecrübe paylaşımı gerçekleştirilmiştir. Grup bünyesinde hayata geçirilen iyi uygulamaların TEB’de de uygulanmasına yönelik çalışmalar devam edilmektedir.

### **TEB fiyatlama/maliyet (SCH) altyapısı yenilenmiştir.**

TEB’in büyümesiyle beraber gelişen ihtiyaçlarına cevap verecek şekilde;



- kredi ve mevduat maliyetlerinin daha etkin ve daha takip edilebilir yönetimi,
- Banka içi kârlılık ve faiz riski aktarımlarının hassaslaştırılması,

- operasyonel süreçlerin basitleştirilmesi, hızlandırılması ve otomasyonu amaçlarına hizmet edecek bir kurguda, SCH altyapısı tamamen otomatik, yeni bir yazılım haline getirilmiştir.

## KURUMSAL YATIRIM BANKACILIĞI GRUBU

2011 yılından bu yana faaliyet gösteren TEB Kurumsal Yatırım Bankacılığı Grubu, yurt içi ya da yurt dışında stratejik olanaklar hedefleyen Türk firmalarına danışmanlık hizmeti sağlamakta, borç ve sermaye piyasası imkanlarını destekleyici unsurlar olarak müşterilerinin hizmetine sunmaktadır.

Kurumsal Yatırım Bankacılığı Grubu'nun ana hedefi, ihtiyaca göre yapılandırılmış, yüksek oranlı katma değer içeren uluslararası çözümleri, hızlı ve aktif şekilde müşterilerle buluşturabilmektir. Bu amaçla, BNP Paribas'nın küresel ürün uzmanlığı müşterilere sunulmakta ve uluslararası çapta kazanımlar elde edilebilmektedir.

Grup, 2018 yılında Finansal Piyasalar, Büyük Kurumsal Gruplar, Büyük Kurumsal Gruplar Finansmanı ve Kurumsal Finansman alanlarında yürüttüğü müşteri odaklı çalışmalarına devam etmiştir.

2018 yılı, TEB'in Kurumsal ve Yatırım Bankacılığı alanında süregelen rekabet ve zorlaşan piyasa şartlarına rağmen, ivmelenmesini sürdürebildiği bir yıl olmuştur. Hedef müşteri kitlesinin gerçekleştirdiği hemen hemen tüm borç ve uluslararası sermaye işlemlerinde, BNP Paribas'nın geniş ürün ve coğrafi ağı etkin şekilde kullanılmıştır.

Sermaye piyasaları işlemlerindeki büyümenin devam ettiği 2018 yılında, özellikle döviz ve faiz türev işlemlerinde müşterilerin riskten korunmasını sağlayacak yeni çözümler geliştirilmiş ve kullanıma sunulmuştur.

Büyük kurumsal müşterilere özel finansal çözümler üretmek üzere kurulan Büyük Kurumsal Gruplar Bölümü, Türkiye'nin alanlarında öncü firmalarına BNP Paribas'nın dünyadaki yaygın ağını da kullanarak çok çeşitli yapılandırılmış ürünler ve finansman alternatifleri sunmaya devam etmiştir.

2018 yılında Kurumsal Finansman bölümü tarafından büyük altyapı projelerine danışmanlık verilmiş, TEB'in geniş müşteri ağı sayesinde Türkiye'deki özel sermaye fonlarına fikir ortağı olunmuş ve stratejik yatırımlara aracılık edilmiştir.

### **TEB, yatırım bankacılığının bütün alanlarında ihtiyaçları karşılayacak bir yapı kurmuştur.**

Kurumsal Yatırım Bankacılığı Grubu, TEB'in yerel piyasadaki gücünü BNP Paribas'nın sermaye piyasaları, yapılandırılmış finansman ve danışmanlık alanlarındaki uzmanlık ve deneyimiyle birleştiren bir yapıya sahiptir.

Bir kurumun bu alanlardaki tüm ihtiyaçlarına tek başına cevaplayabilecek donanımına sahip olan Kurumsal Yatırım Bankacılığı Grubu, TEB'in müşteri portföyüne ve BNP Paribas'nın ürün yelpazesine entegre olmuştur. Bu sayede Grup, hem TEB bünyesinde büyüyen müşteri ağından hem de BNP Paribas bünyesindeki güçlü ürün uzmanlarından yararlanmaktadır.

TEB, önümüzdeki dönemde de müşterilerine; yapılandırılmış finansman, sermaye piyasası işlemleri için ihtiyaç duydukları hazine çözümleri ve yatırım olanakları sunmaya devam edecektir.

## SERMAYE PİYASASI ARAÇLARI HİZMETLERİ

Müşterileri arasında ve özellikle uluslararası arenada TEB Securities Services adıyla tanınan TEB Sermaye Piyasası Araçları Hizmetleri Bölümü, müşterilerine, sermaye piyasası araçlarına yönelik işlem sonrası hizmetleri TEB Genel Müdürlüğü bünyesindeki uzman ekibiyle sunmaktadır.

Avrupa'nın en büyük saklama bankası olan BNP Paribas Securities Services ile işbirliğinde çalışan Bölüm, finansal kurumların, kurumsal yatırımcıların ve ihraççıların sermaye piyasalarına yatırım ve finansman kararları sonrasında ortaya çıkan ihtiyaçlarını yenilikçi ve titiz bir yaklaşımla karşılamaktadır.

TEB Sermaye Piyasası Araçları Hizmetleri Bölümü, BNP Paribas'nın 1990'lı yıllardan beri Türkiye'de yürüttüğü yurt dışı takas ve saklama hizmetlerini, 2007 yılından itibaren TEB bünyesinde vermeye başlamış ve 2018'de sektördeki 11. yılını doldurmuştur.

BNP Paribas Kurumsal Yatırım Bankacılığı (CIB)'nin bir parçası olan TEB Sermaye Piyasası Araçları Hizmetleri Bölümü, piyasanın işleyişi ve yeni ürünler konusunda danışman yaklaşımı ile hizmet vermektedir.

TEB Sermaye Piyasası Araçları Hizmetleri Bölümü'nün verdiği hizmetler arasında;

- Pay senedi, DİBS ve diğer sermaye piyasası araçları için takas ve saklama hizmetleri,
- Vadeli işlemler için teminat ve nakit yönetimi hizmetleri,
- Ödünç menkul kıymet işlemleri,
- Aracı kurum "outsourcing" hizmetleri,
- Yediemin ve teminat yönetimi hizmetleri,
- Borçlanma aracı, sertifikalı ve varant ihraçları operasyonu ve ödeme hizmetleri,
- İhraççı şirketler için Merkezi Kayıt İstanbul'a erişim ve hesap operasyonu hizmetleri
- Portföy Yönetim Şirketleri için bireysel saklama, kolektif saklama ve fon hizmetleri bulunmaktadır.

**TEB Sermaye Piyasası Araçları Hizmetleri başarılı performansını 2018 yılında da sürdürmüştür.** Sermaye Piyasası Araçları Hizmetleri Bölümü, mevcut ürün ve hizmetlerde geçmiş yıllarda gösterdiği başarılı performansını 2018 yılında da sürdürerek yeni müşteriler kazanmış ve mevcut müşterilerinin işlemlerini başarılı bir şekilde yönetmiştir.

Bölüm, bireysel ve kolektif portföy saklama hizmetlerini, grup dışı portföy yönetim şirketlerine de sunmaya başlamıştır.

2018 yılında önde gelen kurumlar tarafından yapılan ve müşterilerin yorum ve derecelendirmesi sonucu şekillenen aşağıda anketlerde TEB Securities Services birinci sırada yer almıştır.

- Global Custodian-Agency Banks in Emerging Markets
- Global Finance Magazine-Country Award, Annual Survey for World's Best Securities Services Providers

**TEB, bir saklama bankasından çok daha fazlasını arayan müşterilerin seçtikleri bankadır.**

TEB, küresel bakış açısı, öncü ve müşteri odaklı yaklaşımı ile bir saklama bankasından çok daha fazlasını arayan müşterilerin sermaye piyasası araçlarına yönelik işlem sonrası hizmetleri için seçtikleri kurum olmaya devam etmektedir.

TEB Sermaye Piyasası Araçları Hizmetleri Bölümü, sermaye piyasaları ve bankacılık sektöründe, gerek SPK'nın gerekse Takas İstanbul, Borsa İstanbul ve Merkezi Kayıt İstanbul gibi kuruluşların yaptıkları tüm geliştirmeleri hukuki, teknolojik, operasyonel açılarından yakından takip ederek, etkisi bulunabilecek durumlarda yeni ürün ve teknoloji yatırımları ile ihtiyaca hızlıca cevap vermektedir.

Bu geliştirmeleri müşterileriyle olan işbirliğinde yeni fırsatlar olarak değerlendiren ve müşterilerle ortak projeler geliştiren Bölüm, operasyonel mükemmelliği yakalamaya yönelik yatırımları ve müşterilerinin işlerini büyütmelerine destek olmaya verdiği öncelik ile rekabette öne çıkmıştır.

Bölümün hedefi, sermaye piyasasında işlem sonrası hizmetlerde öncülüğü üstlenerek hem piyasanın hem de Banka'nın gelişimine katkıda bulunacak yenilikleri hayata geçirmektir.

Piyasada öncü kurum olma ve sermaye piyasalarını geliştirmeye yönelik çalışmalar kapsamında, TEB, Türkiye Sermaye Piyasaları Birliği (TSPB), Merkezi Kayıt Kuruluşu (MKK) ve Takasbank ile ortak çalışmalarına devam etmektedir.

**2018 yılında Türkiye sermaye piyasalarında önemli gelişmeler yaşanmıştır.**

Borsa İstanbul ve Nasdaq OMX stratejik ortaklığında yürütülen teknolojik altyapı dönüşümü, Temmuz 2018'de BİAŞ Borçlanma Araçları ve Kıymetli Madenler ve Kıymetli Taşlar

piyasalarının da eklenmesiyle tamamlanmıştır. Bu kapsamda Takasbank Temmuz 2018' itibariyle Borsa İstanbul Borçlanma Araçları Piyasası'nda (BAP) merkezi karşı taraf olmuştur. Ayrıca Ekim ayı itibariyle yeni kurulan Borsa İstanbul SWAP Piyasası'nda da MKT hizmeti vermeye başlanmıştır. Tüm bu geliştirme ve yeniliklerin ortak amacı, Türkiye sermaye piyasalarına olan güveni artırmak, piyasanın şeffaf ve kontrollü bir şekilde gelişimine ve büyümesine yardımcı olmaktır.

#### **2018 yılında yeni ürün ve iş birliği geliştirme çalışmaları devam etmiştir.**

Pay piyasasında MKT hizmetinin verilmeye başlanmasının ardından, TEB Securities Services, değişikliğin piyasaya etkisi ve sunulan hizmetler konusunda hem Takas İstanbul hem de müşterilerle kapsamlı değerlendirmeler yapmış ve piyasada Genel Takas Üyesi olmaya yönelik çalışmalar başlatmıştır. TEB'in hedefi, piyasada bu yeni hizmeti sunan öncü banka olarak pazarın gelişimini ve büyümesini desteklemektir.

Bölüm, sermaye piyasası işlemleri yapan TEB iştirakleri ile yakın iş birliği içinde çalışmaktadır. Özellikle, TEB Yatırım Menkul Değerler ile ortak sunulan Borsa İstanbul Vadeli İşlem ve Opsiyon Borsası'na yönelik hizmetler sayesinde TEB Yatırım, Borsa İstanbul'un en yüksek işlem hacmi yapan kuruluşları arasındaki yerini korumaktadır. Bunların yanı sıra meslek kuruluşları ile yapılan iş birlikleri de devam etmektedir. TEB Sermaye Piyasası Araçları Hizmetleri Bölümü, 2018 yılında

TSPB tarafından düzenlenen Sermaye Piyasaları Kongresi 2018'de İçerik Komitesi'nde görev almış; piyasaları destekleyen yenilikçi misyonu kapsamında TEB, Türkiye Sermaye Piyasaları Kongresi 2018'e Altın Sponsor olarak üst düzey katılım sağlamıştır.

TSPB ile güçlü ilişkileri bulunan TEB, Kongrenin en önemli panellerinden olan "Sermaye Piyasasının Geleceği, TEB Genel Müdürü Sayın Ümit Leblebici'nin moderatörlüğünde SPK Başkanı, Türkiye Varlık Fonu Genel Müdürü, T.C Cumhurbaşkanlığı Yatırım Ofisi Başkanı ve Borsa İstanbul Genel Müdürü gibi önemli konuşmacıların katılımıyla gerçekleştirilmiştir. Geleceğimiz İçin Kurumsal Yatırımcı Yaratmalıyız başlıklı panelin sponsorluk ve organizasyonunu TEB Portföy Yönetimi ile ortaklaşa üstlenmiştir.

TEB Sermaye Piyasası Araçları Hizmetleri Bölümü'nün 2018 yılında uygulamaya aldığı en önemli ürün, Portföy Yönetim Şirketleri'ne yönelik bireysel saklama, kolektif saklama ve fon hizmetleridir. Bölüm, bu hizmeti, Grup şirketlerinin yanı sıra Grup dışı portföy yönetim şirketlerine de sunma fırsatını değerlendirmiştir. Hizmetin portföy yönetim şirketlerinin taleplerine ve Sermaye Piyasası Kanunu düzenleme ve gerekliliklerine uygun hale getirilmesine yönelik çalışmalar tamamlanmış olup dış müşterilere hizmet sunulmaya başlanmıştır.

## YENİ ÜRÜN VE HİZMETLER

### Yeni bireysel bankacılık ürünleri

TEB, 2018 yılında **Dijital Bankacılık Platformu CEPTETEB** üzerinden bireysel ve kurumsal müşterilerinin döviz işlemlerini anlık ve hızlı olarak yapmalarını sağlamak amacıyla yeni TEB FX platformunu hizmete açılmıştır.

TEB FX platformu üzerinden kullanıcılar grafikler, analizler ve piyasa haberleri ile döviz kurlarını filtreleyerek rahatlıkla takip edilebilmektedir. Platform ayrıca kullanıcılarına işlem geçmişini gözlemlene ve ortalama maliyetlerini görebilme kolaylığı da sunmaktadır. TEB FX platformu üzerinden işlem yapmak için 5 saniyelikliğine fiyat sabitlenebilmekte; avantajlı kurlarla alım ve satım işlemleri gerçekleştirilmektedir.

CEPTETEB yeni versiyonları ile TEB Özel Bankacılık müşterileri, mobil uygulama üzerinden günlük ve aylık finansal raporlar ile piyasadaki gelişmeleri takip ederek, özel kampanyalardan faydalanabilir hale gelmişlerdir. Ayrıca işlem talimat temin sürecinin dijitalleşmesi amacıyla, TEB Özel Mobil Onay projesi hayata geçirilmiştir. Proje sayesinde CEPTETEB Mobil Bankacılık ve İnternet Bankacılığı kanalı üzerinden müşterilere talimat gönderimi ve onaylarının alınmasına olanak sağlanmış; böylece yazılı talimat, ıslak imza temin süreçleri dijitalleştirilmiştir.

TEB Bireysel Bankacılık, 2018 yılında **Planlı Hesap** ürünü devreye almıştır. Planlı Hesap bir yıl vadeli açılan ve tercihe göre aylık, 3 aylık ve 6 aylık dönemlerde faiz ödemesi imkanı sunan vadeli bir mevduat hesabıdır. Hem birikimlerin uzun vadeli faiz oranları ile değerlendirilmesini hem de nakit akışının düzenlenmesi fırsatını sunmaktadır.

### Yeni nakit yönetimi ürünleri

TEB sistemlerini, 2018 yılı içinde TEB SWIFT gpi uygulamasına dahil olacak şekilde güncelleştirilmiştir. SWIFT'in yurtdışı ödemelerini iyileştirmek için hayata geçirdiği bu çözüm ile TEB müşterileri gerçekleştirecekleri yurtdışı ödemelerine ilişkin ödemenin hangi aşamada olduğunu ve yansıyan masrafları hızlı, şeffaf ve ödeme zinciri boyunca uçtan uca takip edebilmektedir.

TEB, 2018 yılında SMS ile SGK ödemesi hizmeti, online ve offline dekont sorgulama hizmeti, gümrük ID otomatik bildirim hizmeti, e- irsaliye hizmeti, DBS Bayi fatura bilgileri online bildirim servisi, online HGS geçiş bildirim servisi ve online EFT Ödeme API hizmetlerini de devreye almıştır.

### TEB'den reel sektöre destek- MİB işbirliği

KOBİ'lerin sürdürülebilir büyüme ve dış ticaret hedeflerine katkı sağlamak amacıyla KOBİ Bankacılığı Makine İmalatçıları Birliği (MİB) ile yeni bir işbirliğine imza atmıştır. Yapılan anlaşma doğrultusunda teknoloji, girişimcilik ve üretim alanlarında ortak proje geliştirme, proje uygulama ve mentorluk programlarının yanı sıra TEB'in MİB üyelerinin ihtiyaçlarına özel finansal hizmet ve ürünler sağlaması da öngörülmektedir.

### Çiftçilerin danışman bankası TEB, yeni teknolojik hizmeti ile üreticilerin yanındadır.

TEB Tarım Bankacılığı çiftçilerin üretimlerinden daha fazla verim almalarını sağlamak amacıyla teknolojik çözümlerine bir yenisini daha eklemiştir: Benim Havam servisi Benim Havam ile tarla lokasyonu ve yetiştirilen ürüne göre kişiselleştirilmiş bilgilendirmeler, sistem üzerinden üç günlük detaylı nem, yağış, rüzgar bilgilerini içeren meteoroloji bilgileri, gübre ve ilaç zamanlarıyla ilgili uyarı ve öneriler çiftçilere iletilmektedir.

### TEB, Takım Yıldızları ile kadın patronları gelecek hedeflerine ulaştırıyor.

TEB Kadın Bankacılığı, kadın patronların en önemli gereksinimlerinden biri olan mentörlük /koçluk ihtiyacını karşılamak amacıyla TEB Takım Yıldızları projesini Anadolu'ya taşımıştır. Banka, Türkiye genelindeki kadın patronların potansiyellerini keşfetmesi için çalışmalarını devam ettirmiştir. TEB Takım Yıldızları projesi ile kadın patronlara destek vermek üzere seçilen TEB şube müdürlerine özel bir eğitim verilerek İşletme Koçluğu formasyonu kazandırılmaktadır.

### TEB, kadın mühendisleri girişimciliğe hazırlıyor.

TEB Kadın Bankacılığı, girişim ekosistemine katma değerli ve inovatif girişimleri kazandırmak amacıyla, geleceğin girişimcileri olan kadın mühendisleri iş fikirlerini oluşturmaktan, ticarileşmeye, girişim ekosisteminin dinamiklerinden, global dünyaya açılmaya kadar eğitimler düzenlemeye başlamıştır.

Eğitimlerin ilki İzmir'de gerçekleştirilmiş olup projenin 2019 yılı içinde farklı illerde devam etmesi planlanmaktadır.

### TEB, Global up programı ile teknoloji şirketlerinin yurtdışı açılımlarını destekliyor.

İhracat potansiyeli bulunan ve global pazarlara ulaşmak isteyen teknoloji şirketleri, TEB'in Global up programı ile hız kazanmaktadır.

Yenilikçi iş modelleri ve katma değerli ürün ve hizmetleri ile ölçeklenebilir bir yapıya ulaşmayı başarmış girişimcilerin yer aldığı programda, girişimciler, yurtdışı açılım stratejileri geliştirme ile birlikte yurtdışı pazar araştırması, operasyonel süreç yönetimi ve fiyatlama gibi konularda eğitim ve danışmanlık hizmeti sunulmuştur.

2018 yılında programa 17 girişimci seçilmiş olup, 2019 yılı ihracat hedeflerine yönelik çalışmalar yapılmıştır.

**TEB, ODTÜ ve İTÜ iş birliktelikleri ile teknolojik iş fikirlerini ve yenilikçi iş modellerini destekliyor.**

TEB Girişim Bankacılığı, Yenilikçi iş fikirlerinin ve iş modellerinin, değerlendirildiği ve ödüllendirildiği ODTÜ YFYİ ve İTÜ Bigbang programları kapsamında sürecin en önemli iş ortakları arasında yer almıştır.

Programa başvuru yapan girişimcilerin değerlendirilmesi ve seçilen adayların final aşamasına kadarki süreçte, fikirlerinin geliştirilmesi için eğitim ve mentorluk sağlanmıştır. Final aşamasında, ODTÜ YFYİ’de 20 ve İTÜ Bigbang’de 20 olmak üzere toplam 40 girişimci değerlendirilmiştir. Seçim sonrasında, TEB Girişim Bankacılığı biri ODTÜ YFYİ den, diğer de İTÜ Bigbang’de olmak üzere iki en yenilikçi teknoloji fikrini ödüllendirmiştir.

TEB ile ODTÜ bir diğer işbirliği ile TİM TEB Girişim Evi Growth Circuit Hızlandırma Programı hayata geçirilmiştir. Program kapsamında seçilen girişimcilere Growth Circuit (ODTÜ İştiraki) erken

aşama yatırımı yaparken (tohum yatırım), girişimciler Berkley’den gelen mentorlerden eğitim almışlardır.

Programa kabul edilen 15 girişimci Türkiye’deki hızlandırma aşamasından sonra, Silikon Vadisi’nde de iki farklı programa katılarak, önemli mentorlerden yönlendirme almışlardır. Eğitimler sonrasında Draper Üniversitesin’de gerçekleşen demo day’de girişimciler başta TİM Draper olmak üzere birçok yatırımcıya sunum yapma şansı yakalamıştır.

**2019’da hayata geçirilmesi planlanan ürünler KOBİ müşterilerine yönelik dijital bankacılık platformu**

KOBİ’lerin finansal ihtiyaçlarına yönelik olarak tasarlanan dijital platform, hem TEB müşterilerinin hayatını kolaylaştıracak hem de dijital dönüşümlerine yardımcı olacaktır.

Mobil ve web uygulamalarından oluşacak platform, müşterilerin bankacılık işlemlerini hızlandırmakla kalmayıp finansal durumlarının takibini kolaylaştıracak fonksiyonlar da içerecektir.

**Uzman şube**

TEB, KOBİ’lerin ihtiyaçlarını analiz ederek oluşturduğu Uzman Şube ile Dış Ticaret, Üretim ve Teknoloji sektörlerine yönelik uzman portföyler yetiştirerek, sektöre kazandırdığımız katma değerli insanlar ile dijital dünyayı bir araya getirmeyi amaçlamaktadır. Banka, bu hizmet modeli ile sektörde fark yaratmayı hedeflemektedir.

## TEB FİNANSAL HİZMETLER GRUBU

### TEB FAKTORİNG A.Ş.

Faaliyet gösterdiği sektörün en büyük 5 firmasından biri olan TEB Faktoring, kurumsal ve ticari firmalar ile KOBİ'lere ihracat, ithalat ve yurt içi faktoring ürünleri ile hizmet sunmaktadır.

TEB Faktoring'in 2017 yılında 8,2 milyar TL olan iş hacmi, 2018 yılında 8,9 milyar TL olarak gerçekleşmiş, aktifleri 1.682.248 bin TL olmuştur.

Şirket, 2018'de sektör karlılık artışının çok üzerinde üzerinde bir performans göstererek yıl sonu itibarıyla TL 39.957 bin net kar elde etmiş ve karını %142 artırarak şirket tarihinin en büyük karlılığını gerçekleştirmiştir. 2018 yıl sonu itibarıyla TEB Faktoring'in özkaynak kârlılığı %36,02, aktif kârlılığı ise %2,19'dur. 2018 yılı sektör öz kaynak karlılığı oranı %20,4 olarak gerçekleşmiştir.

Ekonomideki daralma, girdi maliyetlerinin artması , nakit akışlarının bozulmasına paralel ödeme güçlüğüne düşen ve konkordato alan firma sayısının hızla artması, kredilerin geri dönüşünü de etkilemiştir. 2018 yılında faktoring sektöründeki sorunlu alacak (NPL) oranları %6'lara çıkmıştır. Risk yönetimine daha fazla ağırlık veren TEB Faktoring, 2018 NPL oranı sektör ortalamasının altında kalarak %3,8 olmuştur.

2018 senesindeki toplam müşteri adedini 28.406'ya çıkaran TEB Faktoring'in 2018 yıl sonu itibarıyla 1.892 aktif müşterisi, 16 şubesi ve 119 kişilik personeli bulunmaktadır.

TEB Faktoring 2018 yılında ihracat faktoring işlem hacminde Türkiye'nin ve Dünya'nın en büyük faktoring zinciri FCI üyeleri nezdinde dünyanın en büyük şirketleri arasında olmaya devam etmiştir.

TEB Faktoring müşterilerine daha iyi hizmet verebilmek ekonominin getirdiği zor koşullarda başarıya ulaşmak için verimli ve etkin şirket yönetimi prensibiyle dijitalizasyona büyük önem

vermekte olup bu kapsamda 2018 yılında da birçok projeyi de hayata geçirmeye devam etmiştir. Böylelikle karlılığın en önemli unsurlarından olan risk yönetimi, verimliliğin artırılması ve otomasyonun sağlanması mümkün olmuştur.

Dünyada yaygın olarak kullanılan diğer bir ürün olan Tedarik Zinciri Finansmanı da faktoring sektörünün gündemine alınmış ve altyapı çalışmaları tamamlanarak Finansal Kurumlar Birliği çatısı altında Tedarik Zinciri Finansmanı Platformu kurulmuştur. Tedarikçilerin satış yaptıkları alıcının kredibilitesinden faydalanarak finansal kuruluşlar vadeyi beklemeden daha düşük maliyetlerle finanse edildiği, alıcıların da finansal kuruluşlar aracılığıyla kendi nakit akışlarını yönettiği bir sistem olan bu platform sayesinde faktoring işlemleri elektronik ortamda gerçekleştirilip takip edilebilecek ve kurumsal firmalara, KOBİ'lere ve en önemlisi ülke ekonomisine katkı sağlayacaktır.

2019'un politik ve ekonomik dalgalanmaların etkilerinin ve belirsizliklerin devam edeceği bir yıl olması beklenmektedir. Ekonomideki, özellikle iç piyasadaki daralma risklerin doğru yönetilmesinin önemini iyice artırmaktadır. Bugünkü ekonomik ortamda sağlıklı büyüyebilmek için daha olumlu koşullara sahip ihracata ağırlık vermesi gereken KOBİ'lerin en büyük ihtiyacı yeni pazarlara açılmak, bilmediği ülkelere ve riskini ölçemediği firmalarla ticaret yapmak, aynı zamanda da nakit akışını ve öz sermayesini korumak olacaktır. Tüm bu hizmetleri sağlayan faktoring şirketleri de garanti ve finansman vererek onların en büyük destekçisi olacaktır. Bu kapsamda KOBİ'lerin yanında olan TEB Faktoring ihracatçılara uygun koşullarda faktoring hizmeti sunmak için Türkiye İhracatçılar Meclisi (TİM) ile bir işbirliği anlaşması imzalamış olup 2019 yılı itibarıyla 50 milyon ABD dolarlık bir kaynağı müşterilerine özel faiz avantajları sağlayarak kullanacaktır.

## TEB PORTFÖY YÖNETİMİ A.Ş.

TEB Portföy, 1999 yılından bu yana varlık yönetimi alanında faaliyetlerini sürdürmektedir.

2018 Aralık sonu itibarıyla %3,87'lik pazar payı ile 6,7 milyar TL'lik bir varlık büyüklüğünü yönetmekte olan TEB Portföy, sektördeki 8. büyük portföy yönetimi şirkettir.

Yeni düzenlemeler kapsamında Şirket'in 15 Haziran 2015 tarihinde Sermaye Piyasası Kurulu'nca Portföy Yöneticiliği ve Yatırım Danışmanlığı faaliyetlerinde bulunması uygun görülmüş ve PYŞ/PY.22-YD.11/524 sayılı faaliyet yetki belgesi verilmiştir. Aynı tarih itibarıyla Şirket'in 03 Ocak 2000 tarihli Portföy Yöneticiliği ve 12 Mayıs 2004 tarihli Yatırım Danışmanlığı yetki belgesi iptal edilmiştir.

Şirket'in ana faaliyet konusu, Sermaye Piyasası Kanunu ve ilgili mevzuat hükümleri çerçevesinde yatırım fonlarının kurulması ve yönetimidir.

1 Ocak 2018 itibarıyla devreye giren uygulama esasları çerçevesinde, emeklilik şirketlerinin kurucusu oldukları fonların en fazla %40'ını bir portföy yönetim şirketine yönettirebilmeleri mümkün hale gelmiştir. Bu imkanı değerlendiren TEB Portföy, yönettiği kurumsal portföyleri çeşitlendirmek amacıyla, BNP Paribas Cardif Emeklilik'in dışında, Grup vizyon ve stratejisine uygun olabilecek potansiyel emeklilik şirketleri ile kurucusu oldukları emeklilik fonlarını yönetmek üzere görüşmeler yapmış ve 5 yeni ortaklığa imza atmıştır. Bu gelişmeler ile paralel, TEB Portföy Türkiye'nin en büyük 4 emeklilik şirketinden 3'ünün fonlarının yönetimini gerçekleştirmektedir.

TEB Portföy, ayrıca, kurumsal ve bireysel müşterilere portföy yönetim sözleşmesi çerçevesinde vekil sıfatı ile risk profillerine uygun portföy yönetimi hizmetlerinin yanı sıra yurt dışında kurulu fonlara portföy yönetim ve yatırım danışmanlığı hizmetleri de vermektedir.

2018 Aralık sonu itibarıyla TEB Portföy;

- Yatırım fonlarında toplam 1,75 milyar TL büyüklük ve %3,83 pazar payına,
- Aktif yönetilen yatırım fonlarında %3,59 pazar payına,
- Özel Portföy Yönetimi'nde 10 milyon TL büyüklüğe,
- Kurumsal Varlık Yönetimi Hizmeti'nde 115 milyon TL'lik büyüklüğe,
- Emeklilik Fonlarında 4,4 milyar TL'lik büyüklüğe ve %4,98 pazar payına,

- Uluslararası yatırım fonlarında 409 milyon TL'lik büyüklüğe ulaşmıştır ve geniş bir dış dağıtım kanalına sahip olan bir portföy yönetim şirkettir.

TEB Portföy, Euro Bölgesi'nde varlık yönetimi alanında lider BNP Paribas Asset Management ile oluşturduğu sinerjik işbirliği, Şirket'in global güç olma yönünde attığı adımlara hız kazandırmıştır. TEB Portföy bu sinerji sayesinde, birçok uluslararası şirket ile stratejik iş birliklerine imza atmaya devam etmektedir.

TEB Portföy'ün yönetimini gerçekleştirdiği Parvest Turkey Fonu 202 milyon TL'lik büyüklüğüyle Türkiye hisse senetlerine yatırım yapan, öncü Türkiye hisse fonlarından birisi konumundadır. Şirket tarafından yönetilen Japonya'da mukim Turkey Equity Mother Fund ise yaklaşık 111 milyon TL büyüklüğe sahiptir.

TEB Portföy'ün danışmanlık verdiği, Türkiye hisse senetlerine yatırım yapan diğer yabancı fonların büyüklüğü 96 milyon TL'dir. Bu sonuçlara göre Şirket, toplam yönettiği yabancı hisse senedi fonu hacmi açısından Türkiye'nin en büyük Fon Yöneticisi konumundadır.

Kurucusu olduğu yatırım fonlarında 2017'den itibaren "sadeleştirme" sürecine giren TEB Portföy, fon adedini 23'ten 21'e düşürmüş, kalan fonlarda yönetsel ve operasyonel optimizasyonu sağlamak amacıyla ilgili değişiklikleri hayata geçirmiştir. Kurumsal portföy yönetimi alanında da büyümeyi hedefleyen TEB Portföy, 2018 yılında yeni müşteri ediniminde yüksek bir ivme yakalamıştır.

### 2019 yılında

TEB Portföy 2019 yılında, 2018 yılında "dijitalizasyon" kapsamında temellerini attığı projeleri tamamlamayı ve geliştirme çalışmalarını yapmayı hedeflemektedir. Bu kapsamda 2018 yılının sonu itibarıyla canlı yayın hayatına geçen TEB Portföy web sitesinin geliştirilmesi ve konsept olarak geliştirilen akıllı telefon uygulamasının tamamlanması planlanmaktadır.

TEB ile yürütülen ortak proje kapsamında, tamamlanan ve test aşamasına geçen robot danışmanlık hizmetinin, ilgili testlerin ve mevzuat uyum sürecinin tamamlanmasının ardından müşteri kullanımına açılması beklenmektedir. Ayrıca, "sadeleştirme" stratejisinin devamında fonların birleşmeler vasıtasıyla adet olarak azaltılması amacıyla Sermaye Piyasası Kurulu'na gerekli başvurular yapılmıştır. Bu süreçlerin 2019 yılı içerisinde tamamlanması beklenmektedir.



TEB Portföy, önümüzdeki dönemde yatırımcılarını doğru zamanlama ile doğru yatırım seçeneklerine yönlendirecek, yurt içi ve yurt dışı paydaşları ile birlikte pazar payını artıracak işbirliği fırsatlarını

değerlendirecek, piyasalarda oluşabilecek negatif risklere karşı müşterilerini ve kendisini koruma altına almaya yönelik stratejiler geliştirecektir.

## TEB YATIRIM MENKUL DEĞERLER A.Ş.

1996'da faaliyetlerine başlayan TEB Yatırım Menkul Değerler A.Ş., Sermaye Piyasası Kanunu ve ilgili mevzuat hükümleri çerçevesinde sermaye piyasası işlemleri gerçekleştirmektedir.

6362 sayılı Sermaye Piyasası Kanunu'nun III-37.1 sayılı Yatırım Hizmetleri ve Faaliyetleri ile Yan Hizmetlere İlişkin Esaslar Tebliği (Yatırım Hizmetleri Tebliği) ve III-39.1 sayılı Yatırım Kuruluşlarının Kuruluş ve Faaliyet Esasları Hakkında Tebliğ (Yatırım Kuruluşları Tebliği) uyarınca Sermaye Piyasası Kurulu tarafından Şirket'in faaliyet izinleri yenilenerek, 13 Kasım 2015 tarihinden itibaren Geniş Yetkili Aracı Kurum sıfatıyla yatırım hizmet ve faaliyetlerini yürütmesine izin verilmiştir.

TEB Yatırım, aşağıda belirtilen faaliyetleri yürütmektedir.

- İşlem Aracılığı Faaliyeti (yurt içi-yurt dışı)
- Portföy Aracılığı Faaliyeti (yurt içi)
- Yatırım Danışmanlığı Faaliyeti
- Aracılık Yüklenimi Suretiyle Halka Arza Aracılık Faaliyeti
  - Aracılık Yüklenimi
  - En İyi Gayret Aracılığı
- Saklama Hizmeti (Sınırlı Saklama Hizmeti)
- Emir İletimine Aracılık Faaliyeti

Ayrıca Sermaye Piyasası Kurulu'nun 27 Haziran 2016 tarihli izni ile TEB Yatırım'ın Banka'ya emir iletimine aracılık etmesi karara bağlanmıştır.

TEB Yatırım, yurt içi ve yurt dışındaki müşterilerine geniş ürün ve hizmet yelpazesi ile yatırımcı profiline göre farklılık gösteren hizmet kanalları aracılığıyla ulaşmaktadır. Bu kapsamda farklı müşteri gruplarına pay senedi, vadeli işlemler, yatırım fonu, tahvil-bono ve repo gibi yatırım hizmetleri ile kurumsal finansman ve araştırma hizmetleri, ayrıca kurumsal finansman alanında işletmelere borçlanma ihraçları ve satınalmalar konusunda aracılık hizmetleri sunulmaktadır.

Bir banka aracı kurumu olarak TEB Yatırım'ın sektör içerisinde gelişen rekabet karşısında avantaj sahibi olduğu en önemli özelliği yaygın ve etkin pazarlama ağını destekleyen araştırma altyapısıdır. TEB Yatırım son yıllarda araştırma alanında kazandığı çok sayıda ödülle takdir edilen bir kuruluş konumundadır.

TEB Yatırım, sektörde yaygın aracılık ve araştırma hizmetlerini hem bireysel hem de kurumsal yatırımcılara dengeli biçimde sunan az sayıda kurumdan biridir.

TEB Yatırım'ı sektöründe farklılaştıran unsurlar;

- Bireysel ve kurumsal müşterilere etkin hizmet verebilen deneyimli insan kaynağı,
- Konusunda uzman, deneyimli araştırma ekibi ve araştırma hizmeti,
- Yerel piyasayı çok iyi tanınması ve global partneri ile olan işbirliği,
- Etkin teknoloji kullanımınıdır.

TEB Yatırım, BNP Paribas Grubu'nun çok sayıda birimi ile ortak çalışmalar yürütmektedir. Bunlar; kurumsal aracılık hizmetlerinde araştırma, elektronik işlemler ve müşteri kazanımı konusunda yapılan çalışmalar ile şirketlere emtia koruması işlemlerinde iş birliğini kapsamaktadır. Ayrıca, bireysel ve özel bankacılık iş kollarında yatırım danışmanlığı, dijitalleşme ve yeni müşteri kazanımı alanlarında da yoğun iş birliği söz konusudur.

TEB Yatırım, son dönemde uygulamaya giren SPK düzenlemeleri sonucunda hızlanan konsolidasyon ve teknolojik trendlerle ivmelenen dijitalleşmenin, sektörün yapısında ve iş yapış biçimlerinde değişimlere yol açacağına bilincindedir. Bu konuyu titizlikle değerlendiren Şirket, geliştirdiği stratejileri uygulamaya koymuş ve farklı segmentlerde hizmet çeşitlendirmesiyle müşteri deneyimlerinin zenginleştirilmesine odaklanmıştır. 2018 yılında, bu kapsamda, ilk adım olarak teknoloji ve araştırmanın etkin kullanımını ön plana alan bir müşteri deneyimi yaratmak, daha verimli ve daha dijital bir TEB Yatırım oluşturmak için dönüşüm projelerine başlanmıştır.

Önümüzdeki dönemde sunulması planlanan, başta yapılandırılmış ürünler ve dijital platformlar olmak üzere yeni hizmetlerin çalışmaları yürütülmüştür.

Yıl içerisinde finansal piyasalarda yaşanan dalgalanmalar özellikle yılın ikinci yarısında pay senedi ve vadeli işlem ve opsiyon piyasalarında işlem hacimlerinin yüksek seyretmesine yol açmıştır.

Buna karşılık oluşan fiyat değişimleri ve makro dengelerdeki değişimler, hem bireysel hem de kurumsal yatırımcıların sermaye piyasasına ilgisini sınırlamıştır.

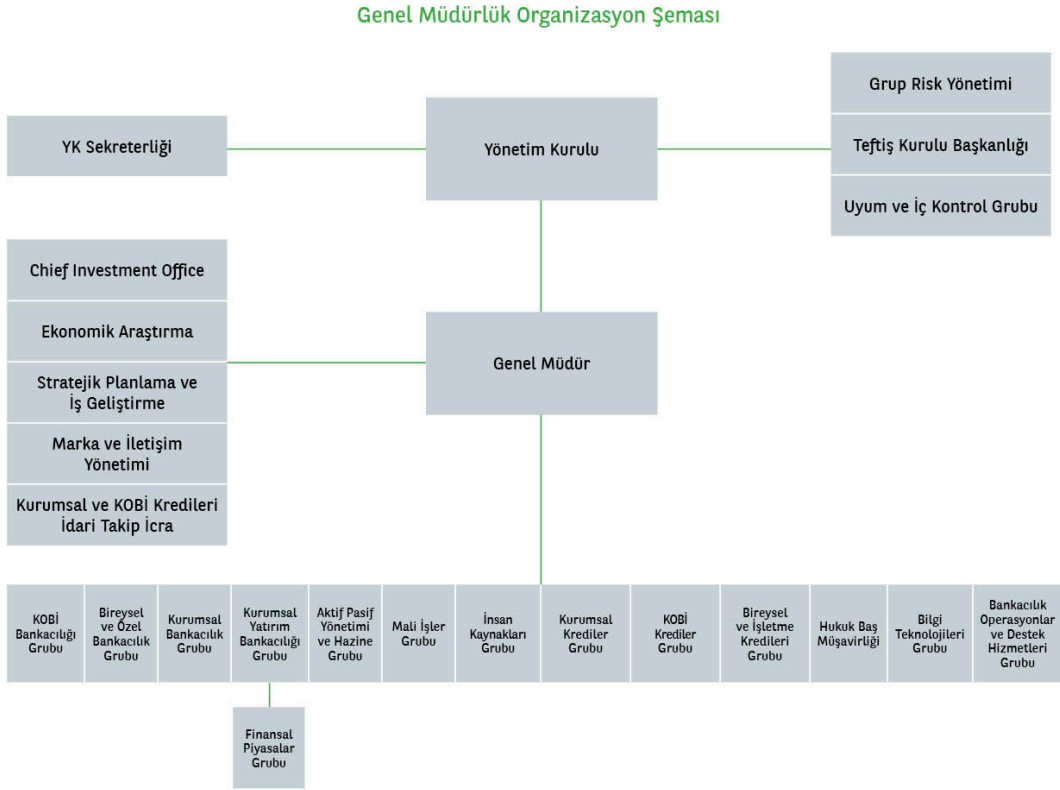
Bu gelişmelerin sonucunda TEB Yatırım 2018 yılında mali bütçe hedeflerini başarı ile gerçekleştirmiştir.

TEB Yatırım, 2018 yılı sonu itibarıyla Borsa İstanbul Pay Piyasası'nda 129.189 milyon TL işlem hacmi ve %3,24'lük pazar payı ile 11. sırada yer almıştır.

TEB Yatırım, Borsa İstanbul Vadeli İşlem ve Opsiyon Piyasası'nda ise 224.324 milyon TL işlem hacmi ve %8,90'luk pazar payı ile 3. sırada bulunmaktadır.

## BÖLÜM 2 - YÖNETİME VE KURUMSAL YÖNETİM UYGULAMALARINA İLİŞKİN BİLGİLER

### GENEL MÜDÜRLÜK ORGANİZASYON ŞEMASI



## YÖNETİM KURULU

### Yönetim Kurulu Başkan ve Üyeleri

İsim	Görev
Yavuz Canevi	Yönetim Kurulu Başkanı
Dr. Akın Akbaygil	Yönetim Kurulu Başkan Vekili
Ümit Leblebici	Genel Müdür ve Görevli Üye
Jean-Paul Sabet	Yönetim Kurulu Başkan Vekili
Nicolas de Baudinet de Courcelles (*)	Yönetim Kurulu Üyesi
Ayşe Aşardağ	Yönetim Kurulu Üyesi, Denetim Komitesi Başkan Vekili
Yvan L.A.M. DeCock	Yönetim Kurulu Üyesi, Denetim Komitesi Üyesi
Sabri Davaz	Yönetim Kurulu Üyesi, Denetim Komitesi Üyesi
Jacques Roger Jean Marie Rinino	Yönetim Kurulu Üyesi, Denetim Komitesi Başkanı
Özden Odabaşı	Yönetim Kurulu Üyesi
Xavier Henri Jean Guilmineau	Yönetim Kurulu Üyesi
François Andre Jesualdo Benaroya	Yönetim Kurulu Üyesi

(\*) Alain Georges Auguste Fonteneau 31 Aralık 2018 tarihi itibarıyla istifaen ayrılmıştır. Boşalan üyeliğe Nicolas de Baudinet de Courcelles 7 Ocak 2019 tarihi itibarıyla atanmıştır.

Yavuz Canevi, Yönetim Kurulu Başkanı	
2015 Mart'tan bu yana	TSKB Yönetim Kurulu Üyesi
2013'ten bu yana	DEİK Türk-Fransız İş Konseyi Başkan Yardımcısı
2001'den bu yana	DEİK Türk-Hollanda İş Konseyi Yönetim Kurulu Üyesi
2004-2010	Netaş Yönetim Kurulu Üyesi
1996'dan bu yana	TEB A.Ş. Yönetim Kurulu Başkanı
1995 Haziran'dan bu yana	IKV Yönetim Kurulu Üyesi
2001-2013	TEB Holding A.Ş. Yönetim Kurulu Üyesi
2001-2010	Hedef Alliance Yönetim Kurulu Üyesi
1993-2012	TSKB Yönetim Kurulu Üyesi
1989'dan bu yana	FNSS Savunma Sistemleri A.Ş. Yönetim Kurulu Başkanı
1991-1994	TÜSİAD Yönetim Kurulu Üyesi
1989'dan bu yana	TÜSİAD Yüksek İstişare Kurulu Üyesi
1998-2011	TEB N.V. Hollanda Yönetim Kurulu Başkanı
1993-2005	IMKB Başkan Vekili ve Yönetim Kurulu Üyesi
1989-1995	EUROTURK BANK Yönetim Kurulu Başkanı
1987-1989	TURKEXIMBANK Yönetim Kurulu Başkanı
1986-1989	T.C. Başbakanlık Hazine ve Dış Ticaret Müsteşarı
1984-1986	T.C. Merkez Bankası Başkanı
1980-1984	T.C. Merkez Bankası Başkan Yardımcısı
1979-1980	T. Garanti Bankası Uluslararası İlişkiler Bölümü Sorumlu Gn. Md. Yrd.
1976-1979	Kambiyo Genel Müdürü (T.C. Merkez Bankası)
1960-1975	Maliye Müfettişliğinde aktif görev Georgia State University, ABD, Öğretim Üyesi
1966-1969	University of Southern California, ABD, (USC), MA, Ekonomi
1956-1960	Ankara Üniversitesi, Siyasal Bilgiler Fakültesi, Maliye ve Ekonomi Bölümü (Lisans)

<b>Dr. Akın Akbaygil, Yönetim Kurulu Başkan Vekili</b>	
1988'den bu yana	TEB A.Ş. Yönetim Kurulu Başkan Vekili
1986'dan bu yan	TEB A.Ş. Kredi Komitesi Başkanı
2017 Nisan'dan bu yana	Ekonomi Yatırımlar LTD. Yönetim Kurulu Üyesi
2011-Nisan 2014	TEB N.V. Yönetim Kurulu Başkanı
2011-2012	TEB Yatırım Menkul Değerler A.Ş. Yönetim Kurulu Başkanı
2011-2011	Fortis Yatırım Menkul Değerler A.Ş. Yönetim Kurulu Üyesi
2008-2017	TEB A.Ş. Denetim Komitesi Başkan Vekili
2013-2016	TEB A.Ş. Bağımsız Yönetim Kurulu Üyesi
2005'ten bu yana	TEB Faktoring A.Ş. Yönetim Kurulu Başkanı
2011-2017	TEB Holding A.Ş. Yönetim Kurulu Üyesi ve Genel Müdür
1999-2013	Ekonomi Bank IBU Ltd. Yönetim Kurulu Başkan Vekili
2003-2011	TEB Mali Yatırımlar A.Ş. Genel Müdür
2005-2010	TEB Finansal Kiralama A.Ş. Yönetim Kurulu Başkanı
2004-2007	TEB Portföy Yönetimi A.Ş. Yönetim Kurulu Başkanı
1998-2005	TEB Mali Yatırımlar A.Ş. Yönetim Kurulu Başkan Vekili
2003'ten bu yana	TEB Holding A.Ş. Genel Müdür
2001-2002	Türkiye Bankalar Birliği Yönetim Kurulu Başkan Vekili
1998-2011	TEB N.V. Yönetim Kurulu Başkan Vekili
1997-2005	TEB Sigorta A.Ş. Yönetim Kurulu Başkanı TEB Faktoring Yönetim Kurulu Üyesi
1996-2005	TEB Finansal Kiralama A.Ş. Yönetim Kurulu Üyesi
1994-2001	Türkiye Bankalar Birliği, Yönetim Kurulu Üyesi
1988-2003	TEB A.Ş. Yönetim Kurulu Başkan Vekili, Murahhas Aza ve Genel Müdür
2003-2005	TEB Mali Yatırımlar A.Ş. Yönetim Kurulu Başkan Vekili ve Genel Müdür
1986-1988	İlkesan Yatırım ve Geliştirme A.Ş. Yönetim Kurulu Üyesi
1983-1988	TEB A.Ş. Yönetim Kurulu Üyesi ve Genel Müdür
1982-1983	TEB A.Ş. Yönetim Kurulu Üyesi
1965-1983	Akbank T.A.Ş. Dış İşler Müdürü
1962-1973	İstanbul Üniversitesi, İktisat Fakültesi, Lisans, Yüksek Lisans ve Doktora

<b>Ümit Leblebici, Genel Müdür ve Görevli Üye</b>	
2017 Temmuz'dan bu yana	Dış Ekonomik İlişkiler Kurulu Yönetim Kurulu Üyesi
2014 Mayıs'dan bu yana	Türkiye Bankalar Birliği Yönetim Kurulu Başkan Vekili
2013 Eylül'den bu yana	TEB A.Ş. Genel Müdür ve Görevli Üye
2013 Şubat-2013 Eylül	TEB A.Ş. Genel Müdür Vekili
2002-2013	TEB A.Ş. Genel Müdür Yardımcısı, Aktif Pasif Yönetimi ve Hazine Grubu
2013 Nisan-2013 Eylül	TEB Yatırım Menkul Değerler A.Ş. Yönetim Kurulu Başkanı
2012-2014 Aralık	TEB Portföy Yönetimi A.Ş. Yönetim Kurulu Başkanı
2011-2012	TEB Portföy Yönetimi A.Ş. Yönetim Kurulu Üyesi
1999-2002	TEB A.Ş. Direktör, Hazine Grubu
1997-1999	Osmanlı Bankası Hazine Müdürü
1997 Mart-1997 Temmuz	Ulusal Bank Hazine Müdürü
1991-1997	Midland Bank Hazine Müdürü
1988-1994	İstanbul Üniversitesi, Finans Ana Bilim Dalı Yüksek Lisans
1984-1988	İstanbul Üniversitesi, İşletme Fakültesi

<b>Jean-Paul Sabet, Yönetim Kurulu Başkan Vekili</b>	
2013 Ocak'tan bu yana	Uluslararası Bireysel Bankacılık Başkan Vekili
2010-2012	BNP Paribas Bireysel Bankacılık Türkiye Bölgesi Başkanı
2010 Ekim- 2010 Kasım	TEB A.Ş. Denetim Komitesi Üyesi
2011'den bu yana	BNP Paribas Yatırımlar Holding Anonim Şirketi, Yönetim Kurulu Başkanı BNP Paribas Fortis Yatırımlar Holding Anonim Şirketi, Yönetim Kurulu Üyesi
2010'dan bu yana	TEB A.Ş. Yönetim Kurulu Başkan Vekili TEB Holding A.Ş. Yönetim Kurulu Üyesi BNP Paribas Uluslararası Bireysel Bankacılık, Türkiye
2010-2015	BNL Banca Nazionale del Lavoro, İtalya Yönetim Kurulu Üyesi
2014 Ekim'den bu yana	Bank Gospodarki Zyrnosciowej S.A., Yönetim Kurulu Üyesi,
2013 Nisan'dan bu yana	JSC "UkrSibbank", Yönetim Kurulu Üyesi, Ukrayna
2013-2015	BNP Paribas Polska SA, Denetim Kurulu Başkanı, Polonya
1988 Ağustos'tan bu yana	LDC, Yönetim Kurulu Üyesi, Fransa
2006-2009	Banca Nazionale Del Lavoro (BL)/BNP Paribas İtalya, C.O.O.
2004-2006	Fransa Bireysel Bankacılık Yönetim Kurulu Komite Üyesi, Fransa BNP Paribas Bireysel Bankacılık Finans ve Strateji Bölümü Başkanı, Fransa
1998-2003	KLEPIERRE Fransa, Yönetim Kurulu Üyesi, Fransa
1996-1998	Societe Centrale D'Investissements, Fransa
1973-1976	H.E.C. Ecole des Hautes Etudes Commerciales

<b>Nicolas de Baudinet de Courcelles, Yönetim Kurulu Üyesi</b>	
2019 Ocak'tan bu yana	TEB A.Ş. Yönetim Kurulu Üyesi
2018 Aralık'tan bu yana	TEB Faktoring A.Ş. Yönetim Kurulu Üyesi TEB Yatırım Menkul Değerler A.Ş. Yönetim Kurulu Üyesi TEB ARVAL Araç Filo Kiralama A.Ş. Yönetim Kurulu Başkan Vekili
1986 – 2019	BNP PARIBAS Uyum Grubu
1981 - 1984	Paris Siyasal Etütler Enstitüsü / Ekonomi ve Finans Bölümü

<b>Ayşe Aşardağ, Yönetim Kurulu Üyesi ve Denetim Komitesi Başkan Vekili</b>	
2017 Mart'tan bu yana	TEB A.Ş. Denetim Komitesi Başkan Vekili
2016'dan bu yana	TEB Faktoring A.Ş. Yönetim Kurulu Başkan Vekili
2016-2017	TEB ARVAL Araç Filo Kiralama A.Ş. Yönetim Kurulu Üyesi
2012-2017	Ekonomi Yatırımlar Limited, Yönetim Kurulu Üyesi
2012'den bu yana	TEB Yatırım Menkul Değerler A.Ş. Yönetim Kurulu Başkan Vekili TEB Finansman A.Ş. Yönetim Kurulu Başkan Vekili
2011-2016	TEB Faktoring A.Ş. Yönetim Kurulu Üyesi The Economy Bank NV. Yönetim Kurulu Üyesi
2011-Aralık 2014	TEB Portföy Yönetimi A.Ş. Yönetim Kurulu Üyesi
2010'dan bu yana	TEB A.Ş. Yönetim Kurulu Üyesi
2009'dan bu yana	TEB Sh. A. Yönetim Kurulu Üyesi
2003-2013	Ekonomi Bank IBU Ltd. Yönetim Kurulu Üyesi
2001'den bu yana	TEB Holding A.Ş., Bütçe ve Mali Kontrol Koordinatörü
2010-2011	Fortis Bank A.Ş. Yönetim Kurulu Üyesi
2009-2010	TEB ARVAL Araç Filo Kiralama A.Ş. Yönetim Kurulu Üyesi
2008-2009	TEB ARVAL Araç Filo Kiralama A.Ş. Yönetim Kurulu Başkan Vekili Tasfiye Halinde Etkin Temizlik Hizmetleri A.Ş. Yönetim Kurulu Başkanı
2008-2010	TEB Tüketici Finansman A.Ş. Yönetim Kurulu Başkan Vekili
2007-2009	TEB Sh. A. Yönetim Kurulu Başkan Vekili
2007-2008	TEB Sigorta A.Ş. Yönetim Kurulu Başkanı TEB İletişim ve Yayıncılık Hizmetleri A.Ş. Yönetim Kurulu Başkanı Etkin Personel Taşımacılık Hizmetleri A.Ş. Yönetim Kurulu Başkanı Etkin Temizlik Hizmetleri A.Ş. Yönetim Kurulu Başkanı TEB Tüketici Finansman A.Ş. Yönetim Kurulu Üyesi TEB ARVAL Araç Filo Kiralama A.Ş. Yönetim Kurulu Üyesi
2007-2010	TEB UCB Konut Danışmanlık A.Ş. Yönetim Kurulu Başkanı
2004-2010	Ege Turizm ve İnşaat A.Ş. Yönetim Kurulu Başkan Vekili
2001-2009	TEB Finansal Kiralama A.Ş. Denetçi TEB Faktoring A.Ş. Denetçi TEB Yatırım Menkul Değerler A.Ş. Denetçi
2001-2010	TEB A.Ş. Denetçi
2001-2007	TEB Sigorta A.Ş. Yönetim Kurulu Üyesi TEB Portföy Yönetimi A.Ş. Denetçi
1995-2001	TEB A.Ş. Bütçe ve Mali Kontrol Bölümü Direktörü
1994-1995	University of Glamorgan, Muhasebe Öğretim Üyesi
1987-1994	Price Waterhouse, İstanbul, Londra Denetim Bölümü
1992	Institute of Chartered Accountants in England and Wales, ACA
1982-1987	Boğaziçi Üniversitesi, İktisadi ve İdari Bilimler Fakültesi, İşletme Bölümü



<b>Yvan L.A.M. De Cock, Yönetim Kurulu Üyesi ve Denetim Komitesi Üyesi</b>	
2016 Eylül'den bu yana	BNP Paribas Fortis Genel Müdür Danışmanı
2013 Mayıs'tan bu yana	BNPP Yatırımlar Holding A.Ş. Yönetim Kurulu Üyesi BNPP Fortis Yatırımlar Holding A.Ş. Yönetim Kurulu Üyesi
2013 Şubat'tan bu yana	TEB A.Ş. Denetim Komitesi Üyesi
2012 Aralık'tan bu yana	TEB A.Ş. Yönetim Kurulu Üyesi
2011-Eylül 2016	BNP Paribas Fortis Kurumsal ve Kamu Bankacılığı Başkanı
2012'den bu yana	BNP Paribas Fortis Factoring Direktör
2011-2013	TEB Holding A.Ş. Yönetim Kurulu Üyesi
2011'den bu yana	Fortis Private Equity Belgium Direktör
2006-2011	Fortis Bank Türkiye Genel Müdürü
2002-2006	Fortis Bank İngiltere Genel Müdürü
1999-2002	Fortis Bank Global Kurumsal Bankacılık Eşbaşkanı
1994-1999	Générale de Banque, Kurumsal Bankacılık Başkanı, Kuzey Merkez Bölgesi, Belçika
1988-1994	Générale de Banque, Ticaret Finansmanı
1984-1988	Générale de Banque, İhracat Müdürü
1982-1984	National Delcredere Dienst, Hukuk Danışmanı
1978-1982	Winderickx ve Ortakları, Avukat
1983-1986	HUB-EHSAL, Master of Finance
1974-1977	Katholieke Universiteit Leuven, Master of Law

<b>Sabri Davaz, Yönetim Kurulu Üyesi ve Denetim Komitesi Üyesi</b>	
2017 Şubat'tan bu yana	TEB Sh.A. Yönetim Kurulu Üyesi
2013'ten bu yana	TEB A.Ş. Denetim Komitesi Üyesi
2013-2016	TEB Sh. A. Yönetim Kurulu Üyesi ve Denetim Komitesi Üyesi
2012'den bu yana	TEB A.Ş. Yönetim Kurulu Üyesi
2011'den bu yana	TEB Holding A.Ş. Yönetim Kurulu Başkanı Baş Danışmanı
2000-2011	B.D.D.K. Bankalar Yeminli Baş Murakıby B.D.D.K Başkan Yardımcısı B.D.D.K. Başkanlık Müşaviri
1997-1998	Hazine Müsteşarlığı B.Y.M.K. Başkan Yardımcısı
1989-1997	Hazine Müsteşarlığı Bankalar Yeminli Murakıby
1985-1989	Hazine Müsteşarlığı Bankalar Yeminli Murakıby Yardımcısı
1998-2000	Boston Üniversitesi, Finansal Ekonomi Yüksek Lisansı
1980-1984	Ankara Üniversitesi, Siyasal Bilgiler Fakültesi

<b>Jacques Roger Jean Marie Rinino, Yönetim Kurulu Üyesi ve Denetim Komitesi Başkanı</b>	
2016 Mart'tan bu yana	TEB Sh. A. Yönetim Kurulu Başkanı
2015 Aralık'tan bu yana	TEB A.Ş. Denetim Komitesi Başkanı
2014 Mart'tan bu yana	TEB A.Ş. Yönetim Kurulu Üyesi
2001 - 2014	BNP Paribas, Risk Bölüm Başkanı, Uluslararası Bireysel Bankacılık
1998-2001	BNP Paribas Risk Bölüm Başkanı, Gelişmekte Olan Piyasalar
1992-1997	BNP Paribas Kurumsal Bankacılık, Hong Kong Şubesi, Çin Cumhuriyeti
1988-1991	BNP Paribas Paris Başkan Vekili, Kuzey Amerika
1986-1988	BNP Paribas Başkan Vekili, Orta Doğu ve Afrika
1980-1986	BNP Paribas Banka Temsilcisi, Güneydoğu Asya (Endonezya ve Singapur)
1977'den bu yana	BNP Paribas Grup Başkanı
1977-1980	BNP Paribas İhracat ve Proje Finansmanı Bölümü
1970-1974	Dess (Master 2) Paris Üniversitesi, Pantheon - Sorbonne, Fransa

<b>Özden Odabaşı, Yönetim Kurulu Üyesi</b>	
2017 Mart'tan bu yana	TEB A.Ş. Yönetim Kurulu Üyesi
1998-2016	The Economy Bank N.V. Genel Müdür
1997-1998	FB Finansbank Suisse S.A. Genel Müdür
1994-1997	Finansbank Hollanda N.V.
1987-1993	Finansbank A.Ş. Pazarlama Direktörü/Genel Müdür Yardımcısı
1986-1987	BNP-Akbank A.Ş. Pazarlama Müdürü
1984-1986	Citibank N.A. İstanbul Müşteri Temsilcisi/Pazarlama Müdürü
1983-1984	Mobil Oil Türk A.Ş. İç Denetim Müdür Yardımcısı
1981-1982	Northern Illinois Üniversitesi İşletme Yönetimi Master Derecesi
1980-1981	Boğaziçi Üniversitesi, İdari Bilimler Fakültesi İşletme Bölümü, Yüksek Lisans
1976-1980	ODTÜ, İdari İlimler Fakültesi, İşletmecilik Bölümü, Lisans

<b>Xavier Henri Jean Guilmineau, Yönetim Kurulu Üyesi</b>	
2018 Ocak- 2018 Aralık	TEB Arval Yönetim Kurulu Üyesi Başkan Vekili
2016 Ocak'tan bu yana	BNP Yatırımlar Holding A.Ş. Yönetim Kurulu Üyesi BNP Paribas Fortis Yatırımlar Holding A.Ş. Yönetim Kurulu Üyesi
2016 Ocak – 2018 Aralık	TEB Faktoring A.Ş. Yönetim Kurulu Üyesi TEB Yatırım Menkul Değerler A.Ş. Yönetim Kurulu Üyesi
2015 Aralık'tan bu yana	TEB A.Ş. Yönetim Kurulu Üyesi
2009-2015	Asya BNP Paribas Cardif, CEO
2013-2015	BNP Paribas Cardif, Yönetim Komitesi Üyesi
2009-2015	Paris Yönetici Danışmanlık, Tayvan, Yönetim Kurulu Başkanı
2009-2015	Bank of Beijing Cardif Life JV, Çin, Yönetim Kurulu Başkan Vekili
2009-2015	BNP Paribas Cardif TCB Life Insurance JV, Tayvan, Yönetim Kurulu Üyesi
2009-2015	BNP Paribas Cardif Life Insurance JV, Güney Kore, Yönetim Kurulu Üyesi
2005-2008	BNP Paribas Cardif, Orta ve Doğu Avrupa Bölüm Başkanı
2002-2005	Bank of the West (ABD), Bireysel Bankacılık İş Geliştirme Yöneticisi
1998-2002	BNP Paribas Grup, Teftiş, Misyon Şefi
1993-1998	Kuzey Agribusiness Center Başkanı, BNP Paribas Fransa
1996-1997	Lille 1 Üniversitesi İşletme İdaresi Yetenek Belgesi Uzmanlaşmış Yüksek Öğrenim Diploması
1989-1993	Ulusal Zirai ve Gıda Endüstrileri Yüksek Okulu, Zirai ve Gıda Endüstrileri Mühendislik Diploması
1987-1990	Nancy 1 Üniversitesi Uygulamalı Gıda ve Biyolojik Endüstriler Teknoloji Üniversite Diploması
1983-1986	Nantes Akademisi Matematik ve Tabiat Bilimleri Ortaöğretim Bakalorya Diploması

<b>François Andre Jesualdo Benaroya, Yönetim Kurulu Üyesi</b>	
2018 Ocak'dan bu yana	TEB A.Ş. Yönetim Kurulu Üyesi
2017 Ekim'den bu yana	BNP Paribas –IRB, Doğu Avrupa Başkanı / Türkiye
2014 Temmuz -2017 Eylül	BGZ BNP Paribas (Polonya), Yönetim Kurulu Başkan Vekili
2011 Kasım – 2014 Haziran	BNP Paribas –IRB, Perakende Başkanı
2007 Kasım – 2011 Ekim	UKRSIBBANK BNP Paribas Ukrayna, Yönetim Kurulu Başkan Vekili
1992 Ağustos – 1994 Ocak	Fransa Cumhuriyeti Ulusal İstatistik ve Ekonomik Etüdlere Enstitüsü / Ulusal İstatistik ve Ekonomi Yönetimi Okulu
1989 Eylül – 1992 Temmuz	Fransa Cumhuriyeti Politeknik Okulu / Mühendislik

<b>Alain Georges Auguste Fonteneau, Yönetim Kurulu Üyesi (*)</b>	
2016 Nisan'dan bu yana	BNP Paribas Uluslararası Bireysel Bankacılık Başkanı Danışmanı
2011 Mart – Aralık 2018	TEB A.Ş. Yönetim Kurulu Üyesi
2009-31 Mart 2016	BNP Paribas Uluslararası Bireysel Bankacılık, Mali İşler Başkanı
2010-2011	TEB Holding A.Ş. Yönetim Kurulu Üyesi
2009 Nisan'dan bu yana	BMCI Fas, Denetim Kurulu Başkanı
2009-2013	BNP Paribas Mısır, Yönetim Kurulu Üyesi
1995 Mart'tan bu yana	BNP Paribas/IRB (International Retail Banking) CFO IRB/Mali İşler Başkanı/Perakende Bankacılık
2009 Ekim'den bu yana	UKRSIBBANK, Ukrayna, Denetim Kurulu Üyesi
1999-2008	Aktif Pasif Yönetimi, Müdür BNP Paribas Grup
1995-1999	Aktif Pasif Yönetimi, Müdür Yardımcısı, BNP Paribas Grup
1988-1995	BRED-Bilanço Yönetimi ve Finans Mühendisliği Bölümü
1982-1988	Finansal Modelleme ve Tahmin Bölümü, Müdür Yardımcısı
1977-1982	Bilimsel Araştırma Merkezi, Araştırma Görevlisi
1980-1990	Paris ENA ve IEP'de Mikro ve Makro Ekonomi Doçenti
1973-1979	Paris Üniversitesi
1971-1975	Université François-Rabelais De Tours/Ekonomik Bilimler

(\*) Alain Georges Auguste Fonteneau 31 Aralık 2018 tarihi itibarıyla istifaen ayrılmıştır.

## ÜST YÖNETİM

### Genel Müdür ve Yardımcıları ve Banka'daki Sorumlulukları

Ümit Leblebici	Genel Müdür ve Görevli Üye	
Gökhan Mendi	Kıdemli Genel Müdür Yardımcısı	Bireysel ve Özel Bankacılık
Turgut Boz <sup>(*)</sup>	Kıdemli Genel Müdür Yardımcısı ve Genel Müdür Vekili	KOBİ Bankacılığı
Mustafa Aşkın Dolaştır	Genel Müdür Yardımcısı	Mali İşler
Dr. Nilfen Altıntaş	Genel Müdür Yardımcısı	İnsan Kaynakları
Gökhan Özdil	Genel Müdür Yardımcısı	Kurumsal Krediler
Ali İhsan Arıdaşır <sup>(**)</sup>	Genel Müdür Yardımcısı	KOBİ Kredileri
Osman Durmuş	Genel Müdür Yardımcısı	Bireysel ve İşletme Kredileri
Melis Coşan Baban	Hukuk Baş Müşaviri, Yönetim Kurulu Sekreteri	Hukuk Baş Müşavirliği
Mehmet Ali Cer	Genel Müdür Yardımcısı	Bilgi Teknolojileri
Kubilay Güler	Genel Müdür Yardımcısı	Bankacılık Operasyonları ve Destek Hizmetleri
Ömer Abidin Yenidoğan	Genel Müdür Yardımcısı	Kurumsal Yatırım Bankacılığı
Akil Özçay	Genel Müdür Yardımcısı	Finansal Piyasalar
Tuğrul Özbakan	Genel Müdür Yardımcısı	Aktif Pasif Yönetimi ve Hazine Grubu
Gülümser Özgün Henden	Genel Müdür Yardımcısı	Kurumsal Bankacılık

(\*) KOBİ Bankacılığı Grubundan sorumlu Kıdemli Genel Müdür Yardımcısı ve Genel Müdür Vekili Turgut Boz, 15 Şubat 2019 tarihinden geçerli olmak üzere görevinden istifaen ayrılmıştır.

(\*\*) KOBİ Kredilerinden sorumlu Genel Müdür Yardımcısı Nuri Tuncalı 28 Eylül 2018 tarihinde emeklilik nedeniyle görevinden ayrılmıştır. 10 Aralık 2018 tarihi itibarıyla Ali İhsan Arıdaşır KOBİ Kredilerinden sorumlu Genel Müdür Yardımcılığına atanmıştır.

### İç Sistemler Kapsamındaki Birimlerin Yöneticileri

Hakan Tıraşın	Teftiş Kurulu Başkanı
Nimet Elif Akpınar	Grup Risk Yönetimi Başkanı
Birol Deper	Uyum ve İç Kontrol Grubu Başkanı, Tüketici İlişkileri Koordinasyon Görevlisi

### Ümit Leblebici, Genel Müdür ve Görevli Üye

2017 Temmuz'dan bu yana	Dış Ekonomik İlişkiler Kurulu Yönetim Kurulu Üyesi
2014 Mayıs'dan bu yana	Türkiye Bankalar Birliği Yönetim Kurulu Başkan Vekili
2013 Eylül'den bu yana	TEB A.Ş. Genel Müdür ve Görevli Üye
2013 Şubat-2013 Eylül	TEB A.Ş. Genel Müdür Vekili
2002-2013	TEB A.Ş. Genel Müdür Yardımcısı, Aktif Pasif Yönetimi ve Hazine Grubu
2013 Nisan-2013 Eylül	TEB Yatırım Menkul Değerler A.Ş. Yönetim Kurulu Başkanı
2012- 2014 Aralık	TEB Portföy Yönetimi A.Ş. Yönetim Kurulu Başkanı
2011-2012	TEB Portföy Yönetimi A.Ş. Yönetim Kurulu Üyesi
1999-2002	TEB A.Ş. Direktör, Hazine Grubu
1997-1999	Osmanlı Bankası Hazine Müdürü
1997 Mart -1997 Temmuz	Ulusal Bank Hazine Müdürü
1991-1997	Midland Bank Hazine Müdürü
1988-1994	İstanbul Üniversitesi, Finans Ana Bilim Dalı Yüksek Lisans
1984-1988	İstanbul Üniversitesi, İşletme Fakültesi

<b>Gökhan Mendi, Kıdemli Genel Müdür Yardımcısı-Bireysel ve Özel Bankacılık</b>	
2016 Ekim'den bu yana	TEB Yatırım Menkul Değerler A.Ş. Yönetim Kurulu Üyesi
2013 Ekim'den bu yana	TEB A.Ş. Kıdemli Genel Müdür Yardımcısı, Bireysel ve Özel Bankacılık
2013 Haziran'dan bu yana	Bankalararası Kart Merkezi AŞ. Yönetim Kurulu Üyesi
2012 Mayıs'tan bu yana	Fortis Bank A.Ş. Mensupları Emekli Sandığı Vakfı, Yönetim Kurulu Üyesi Fortis Bank Personeli Güvenlik Vakfı, Yönetim Kurulu Üyesi
2011-2013	TEB A.Ş. Genel Müdür Yardımcısı, Bireysel ve Özel Bankacılık
2011-2016 Mart	TEB Yatırım Menkul Değerler A.Ş. Yönetim Kurulu Üyesi
2011-2014	TEB Portföy Yönetimi A.Ş., Yönetim Kurulu Üyesi
2011-2012	TEB Tüketici Finansmanı A.Ş., Yönetim Kurulu Başkan Vekili
2007-2011	Fortis Bank A.Ş., Perakende Bankasürans Başkanı ve Yönetim Kurulu Üyesi
2003-2007	Finansbank, Bireysel Bankacılık Genel Müdür Yardımcısı Finans Sigorta A.Ş., Finans Portföy & Finans Yatırım Yönetim Kurulu Üyesi
2001-2003	Finansbank NL, Genel Müdür Yardımcısı, Perakende Bankacılık
1999-2001	Citibank Inc. Plc. Londra, İş Geliştirme Başkanı
1998-1999	Citibank N.A., İstanbul, Kredi Kartları Pazarlama Direktörü
1996-1998	Citibank N.A., İstanbul, Satış Pazarlama Müdürü
1996-1996	Beiersdorf Chemical, Pazarlama ve Satış Müdürü
1992-1996	British Petroleum İstanbul, Pazarlama Hizmetleri Ürün Yöneticisi
1991-1992	British Petroleum İstanbul, Pazarlama Hizmetleri Müdürü
1990-1991	British Petroleum İstanbul, Müdür Yardımcısı Mühendis
2000-2002	London Business School, Executive MBA
1987-1988	İstanbul Üniversitesi, İşletme Yüksek Lisansı
1983-1987	İstanbul Teknik Üniversitesi İnşaat Mühendisliği

<b>Mustafa Aşkın Dolaştır, Genel Müdür Yardımcısı-Mali İşler</b>	
2018 Mart'tan bu yana	TEB ARVAL Araç Filo Kiralama A.Ş. Yönetim Kurulu Üyesi
2016'dan bu yana	BNP Paribas Cardif Emeklilik A.Ş. Yönetim Kurulu Üyesi
2016'dan bu yana	BNP Paribas Cardif Sigorta A.Ş. Yönetim Kurulu Üyesi
2016'dan bu yana	BNP Paribas Cardif Hayat Sigorta A.Ş. Yönetim Kurulu Üyesi
2008'den bu yana	TEB A.Ş. Genel Müdür Yardımcısı, Mali İşler
2007 Şubat-2007 Kasım	TEB Arval/Factoring/Leasing Mali İşler Başkanı
1998-2007	The Economy Bank N.V. Amsterdam Genel Müdür Vekili, İcra Komitesi Üyesi
1994-1998	Finansbank Hollanda Genel Müdür Yardımcısı, Mali ve İdari İşler
1992-1994	Commercial Union Hayat Sigorta A.Ş. Genel Müdür Yardımcısı, Mali Kontrol
1990-1992	Finansbank A.Ş. İstanbul, Grup Başkanı, İştirakler
1986-1989	Arthur Andersen & Co., İstanbul, Lizbon, Londra, Cambridge Ofisleri, Kıdemli Denetçi
1985-1986	Türkiye Cumhuriyet Merkez Bankası, Uzman
1984-1985	İstanbul Teknik Üniversitesi, İşletme Mühendisliği Öğretim Görevlisi, Yöneylem Araştırması
1983-1986	İstanbul Teknik Üniversitesi İşletme Mühendisliği Yüksek Lisans
1979-1983	İstanbul Teknik Üniversitesi İşletme Mühendisliği

<b>Dr. Nilfen Altıntaş, Genel Müdür Yardımcısı-İnsan Kaynakları</b>	
2018 Nisan'dan bu yana	TEB Sh.A Yönetim Kurulu Üyesi
2005'ten bu yana	TEB A.Ş. Genel Müdür Yardımcısı, İnsan Kaynakları
2003-2005	Inovasyon Bilişim, Danışmanlık ve Eğitim Hizmetleri Ltd. (Innovative-HR) Kurucusu, Yönetim ve İnsan Kaynakları Danışmanı
2000-2002	Eczacıbaşı Holding A.Ş. İnsan Kaynakları ve Kurumsal İletişim Koordinatörü ve İcra Kurulu Üyesi
1995-2000	Eczacıbaşı Holding A.Ş. İnsan Kaynakları Koordinatörü
1990-1995	STFA Holding A.Ş. Organizasyon ve İnsan Kaynakları Koordinatörü
1987-1990	STFA Holding A.Ş. Yatırımlar ve Ekonomik Analizler Müdürü
1979-1987	TÜBİTAK-Marmara Bilimsel ve Teknik Araştırma Enstitüsü, Kimyasal Teknolojiler Grubu Araştırma Uzmanı
1987	Boğaziçi Üniversitesi, Doçent
1980-1983	İstanbul Teknik Üniversitesi, End. Kimya Müh. Doktora
1980-1982	Kopenhag Üniv. Kimya Mühendisliği-Doktora-Tez,Danimarka
1977-1979	Boğaziçi Üniversitesi, Kimya (Proses) Mühendisliği, Yüksek Lisans
1972-1977	Boğaziçi Üniversitesi Kimya Mühendisliği, Lisans

<b>Gökhan Özdil, Genel Müdür Yardımcısı-Kurumsal Krediler</b>	
2017 Eylül'den bu yana	TEB Faktoring A.Ş. Yönetim Kurulu Üyesi
2016 Mart-2017 Mart	TEB Faktoring A.Ş. Yönetim Kurulu Üyesi
2011'den bu yana	TEB A.Ş. Genel Müdür Yardımcısı, Kurumsal Krediler
2005-2011	Fortis Bank A.Ş., Genel Müdür Yardımcısı, Kurumsal ve Ticari Bankacılık Krediler
2008'den bu yana	Fortis Bank A.Ş. Mensupları Emekli Sandığı Vakfı, Yönetim Kurulu Başkan Yardımcısı Fortis Bank Personeli Güvenlik Vakfı, Yönetim Kurulu Başkan Yardımcısı
2007-2008	Fortis Bank A.Ş. Mensupları Emekli Sandığı Vakfı,Yönetim Kurulu Üyesi Fortis Bank Personeli Güvenlik Vakfı, Yönetim Kurulu Üyesi
2007-2008	Fortis Bank A.Ş., Genel Müdür Yardımcısı, Perakende Krediler
2005-2007	Fortis Bank A.Ş., Genel Müdür Yardımcısı, Krediler Grubu
2004-2005	Türk Dış Ticaret Bankası A.Ş., Genel Müdür Yardımcısı, Krediler Grubu
1996-2004	Türk Dış Ticaret Bankası A.Ş., Şube Müdürü
1992-1996	Türk Dış Ticaret Bankası A.Ş., Müdür Yardımcısı
1989-1992	Türk Dış Ticaret Bankası A.Ş., Müfettiş, Teftiş Kurulu Başkanlığı
1987-1989	Türkiye İş Bankası A.Ş., Genel Müdürlük
1981-1986	Ortadoğu Teknik Üniversitesi, Ekonomi

<b>Ali İhsan Arıdaşır, Genel Müdür Yardımcısı – KOBİ Kredileri</b>	
2018 Aralık'tan bu yana	TEB A.Ş. KOBİ Kredileri Genel Müdür Yardımcısı
2018 Ekim – 2018 Aralık	TEB A.Ş. Kredi Danışmanı
2016 Kasım – 2018 Ekim	Anadolu Bank A.Ş. Kredi Tahsis Genel Müdür Yardımcısı
2008 Ocak – 2016 Kasım	TEB A.Ş. Kredi İzleme Direktörü / Krediler Direktörü / KOBİ Kredileri Tahsis Direktörü
2003 Ağustos – 2007 Aralık	TEB A.Ş. Güney Anadolu Ticari Kredi Tahsis Yöneticisi
2002 Ağustos – 2003 Ağustos	TEB A.Ş. Gazipaşa Bulvarı Şubesi Kurumsal Bankacılık Şube Müdürü
2002 Haziran – 2002 Ağustos	TEB A.Ş. Ticari Bankacılık Pazarlama Ve Ürün Geliştirme Yönetmeni
1996 Haziran – 2002 Haziran	TEB A.Ş. Adana Şubesi Ticari Pazarlama Yönetmeni
1993 Ağustos – 1996 Mayıs	Pamukbank A.Ş. Kurumsal Pazarlama Yönetmeni
1987 - 1992	Boğaziçi Üniversitesi İktisadi Ve İdari Bilimler Fakültesi İktisat Bölümü

<b>Osman Durmuş, Genel Müdür Yardımcısı-Bireysel ve İşletme Kredileri</b>	
2018 Mart'tan bu yana	TEB Yatırım Menkul Değerler A.Ş. Yönetim Kurulu Üyesi
2017 Ağustos'dan bu yana	TEB Sh. A. Yönetim Kurulu Üyesi
2008'den bu yana	TEB A.Ş. Genel Müdür Yardımcısı, Bireysel ve İşletme Kredileri
1998-2008	HSBC Bank A.Ş., Demirbank T.A.Ş. Bireysel ve İşletme Bankacılığı Kredi ve Risk Grup Başkanı
1997-1998	Yapı Kredi Kart Hizmetleri A.Ş. Kredi Kartları Kredi ve Risk Bölüm Başkanı
1994-1996	Yapı Kredi Bankası A.Ş., Bireysel Bankacılık Muhasebe, Birim Yönetmeni
1990-1993	Yapı Kredi Bankası A.Ş., Bireysel Bankacılık Muhasebe, Uzman
1988-1990	Yapı Kredi Bankası A.Ş., Bireysel Bankacılık Muhasebe, Şef Yardımcısı
1986-1987	Yapı Kredi Bankası A.Ş., Rıhtım Şubesi, Meslek Memuru
1982-1986	Marmara Üniversitesi, Basın Yayın Yüksek Okulu Gazetecilik ve Halkla İlişkiler Bölümü, Lisans

<b>Melis Coşan Baban, Hukuk Baş Müşaviri, Yönetim Kurulu Sekreteri Genel Müdür Yardımcısı</b>	
2008'den bu yana	TEB A.Ş. Genel Müdür Yardımcısı, Hukuk Baş Müşavirliği
2005'ten bu yana	TEB A.Ş. Hukuk Başmüsaviri, Yönetim Kurulu Sekreteri
2000-2005	Pekin & Pekin Hukuk Bürosu, Ortak Avukat
1998-2000	Pekin & Pekin Hukuk Bürosu, Kıdemli Avukat
1993-1998	Postacıoğlu Hukuk Bürosu, Avukat
1996-1997	Columbia University, New York, ABD, Hukuk Yüksek Lisansı (LL.M)
1989-1995	İstanbul Üniversitesi Hukuk Fakültesi, Hukuk Lisansı
1981-1989	İstanbul Amerikan Robert Lisesi

<b>Mehmet Ali Cer, Genel Müdür Yardımcısı-Bilgi Teknolojileri</b>	
2012 Mayıs'tan bu yana	Fortis Bank A.Ş. Mensupları Emekli Sandığı Vakfı, Yönetim Kurulu Üyesi Fortis Bank Personeli Güvenlik Vakfı, Yönetim Kurulu Üyesi
2011'den bu yana	TEB A.Ş. Genel Müdür Yardımcısı, Bilgi Teknolojileri
2011 Şubat-2011 Kasım	TEB A.Ş. TEB, Altyapı Yönetimi Grup Direktörü
2010-2011	Fortis, Fortis Bilgi Teknolojileri Direktörü
2000-2010	TEB, Altyapı Yönetimi Direktörü
1997-2000	Demirbank, Yazılım Geliştirme Müdürü
1995-1997	Metters Industries, Kıdemli Yazılım Mühendisi
1993-1995	Southern Illinois University, Asistan
1990-1992	Türkiye Kalkınma Bankası, Sistem Analisti
1993-1996	Southern Illinois University, Bilgisayar Mühendisliği (Yüksek Lisans)
1985-1990	Hacettepe Üniversitesi, Bilgisayar Bilimleri Mühendisliği

<b>Kubilay Güler, Genel Müdür Yardımcısı-Bankacılık Operasyonları ve Destek Hizmetler</b>	
2017'den bu yana	Bantaş Nakit ve Kıymetli Mal Taşıma ve Güvenlik Hizmetleri A.Ş. Yönetim Kurulu Başkan vekili
2014'ten bu yana	BKM Güvenlik Komitesi Başkanı
2013-2017	Bantaş Nakit ve Kıymetli Mal Taşıma ve Güvenlik Hizmetleri A.Ş., Yönetim Kurulu Üyesi
2012'den bu yana	TEB A.Ş. Bankacılık Operasyonları ve Destek Hizmetler Genel Müdür Yardımcısı
2011-2012	Finansbank A.Ş. İç Kontrol Merkezi, Genel Müdür Yardımcısı
1999-2011	Finansbank A.Ş. Operasyon ve Alternatif Dağıtım Kanallar Bölümü, Genel Müdür Yardımcısı
1995-1999	Citibank N.A. Operasyon Bölümü, Genel Müdür Yardımcısı
1994-1995	AKK (INTERBANK) Müdür
1989-1995	Netbank (Marbank) Krediler ve Pazarlama Departmanı, Müdür
1985-1989	İmarbank Kart ve Satış ve Operasyon Departmanı, MT
1983-1985	Akbank Kambiyo Departmanı Uzmanı
1978-1983	Orta Doğu Teknik Üniversitesi, İktisadi ve İdari Bilimler Fakültesi, Kamu Yönetimi Bölümü

<b>Ömer Abidin Yenidoğan, Genel Müdür Yardımcısı-Kurumsal Yatırım Bankacılığı</b>	
2014 Ekim'den bu yana	TEB A.Ş. Genel Müdür Yardımcısı; Kurumsal Yatırım Bankacılığı
2014 Eylül'den bu yana	TEB Portföy Yönetimi A.Ş. Yönetim Kurulu Danışmanı
2003-2014	TEB Portföy Yönetimi; Genel Müdür
2011 Mart -2018 Mart	TEB Yatırım Menkul Değerler A .Ş.; Yönetim Kurulu Üyesi
2013-2015	TKB BNPP IP JSC & LLC (Saint Petersburg - Russian Federation) Yönetim Kurulu Üyesi
2010-2014	TKYD Yönetim Kurulu Üyesi
2001-2003	TEB Bireysel Bankacılık; Pazarlama Direktörü
2000-2001	TEB Portföy Yönetimi; Pazarlama Genel Müdür Yardımcısı
1997-1999	TEB Yatırım Menkul Değerler; Yurtdışı Satış İşlemleri Müdür Yardımcısı
1995-1996	Citibank, Türkiye; GCB
1994-1995	University of Nottingham; İş İdaresi - Yüksek Lisans
1989-1994	Marmara Üniversitesi; Fransızca Kamu Yönetimi



<b>Akil Özçay, Genel Müdür Yardımcısı-Finansal Piyasalar</b>	
2015 Mart'tan bu yana	TEB Yatırım Menkul Değerler A.Ş. Yönetim Kurulu Üyesi
2012-2013	TEB Yatırım Menkul Değerler A.Ş. Yönetim Kurulu Başkanı
2012-2013	TEB Portföy Yönetimi A.Ş. Yönetim Kurulu Üyesi
2011'den bu yana	TEB A.Ş. Genel Müdür Yardımcısı, Finansal Piyasalar
2011-2012	TEB Portföy Yönetimi A.Ş. Yönetim Kurulu Başkanı
2011-2012	TEB Yatırım Menkul Değerler A.Ş. Yönetim Kurulu Başkan Vekili
2011-2011	Fortis Portföy Yönetimi A.Ş. Yönetim Kurulu Başkanı
2009-2013	TEB Sh. A. Yönetim Kurulu Üyesi
2008-2011	Türk Ekonomi Bankası, Genel Müdür Başkanışmanı
2007-2008	TCMB İç Denetim Genel Müdürlüğü, Genel Müdür
2005-2007	Rutgers New Jersey Devlet Üniversitesi, Master
2004-2007	TCMB New York Temsilciliği, ABD, Temsilci
2001-2004	TCMB Piyasalar Genel Müdürlüğü, Genel Müdür
1998-2001	TCMB Piyasalar Genel Müdürlüğü, Genel Müdür Yardımcısı
1996-1998	TCMB Açık Piyasa İşlemleri, Müdür
1995-1996	TCMB Bankalar Gözetim Müdürlüğü, Müdür
1994-1995	TCMB Döviz İşlemleri, Müdür
1977-1981	Ankara Ün. Siyasal Bilgiler Fakültesi, Lisans

<b>Tuğrul Özbakan, Genel Müdür Yardımcısı-Aktif Pasif Yönetimi ve Hazine Grubu</b>	
2015 Haziran'dan bu yana	TEB A.Ş. Genel Müdür Yardımcısı, Aktif Pasif Yönetimi ve Hazine Grubu
2013-2015	TEB A.Ş. Grup Direktörü, Aktif Pasif Yönetimi ve Hazine Grubu
2008-2013	TEB A.Ş. Direktör, Aktif Pasif Yönetimi
2007-2008	TEB Portföy Yönetimi, Genel Müdür Yardımcısı, Varlık ve Fon Yönetimi
2007 Haziran-2007 Temmuz	TEB A.Ş. Piyasalar Direktörü
2005-2006	TEB Portföy Yönetimi Yönetim Kurulu Üyesi
2005-2006	Varlık Yatırım Ortaklığı A.Ş. Yönetim Kurulu Üyesi
1996-2006	TEB A.Ş. Direktör Finansal Piyasalar
2004-2009	İstanbul Marmara Üniversitesi, AB Ekonomisi Doktorası
1999-2002	İstanbul Bilgi Üniversitesi, İşletme Master'ı (MBA)
1991-1995	Stanford Üniversitesi, Palo Alto, ABD, Ekonomi Lisansı
1984-1991	İstanbul Özel Amerikan Robert Lisesi

<b>Gülümser Özgün Henden, Genel Müdür Yardımcısı-Kurumsal Bankacılık</b>	
2018 Mart'tan bu yana	BNP Paribas Finansal Kiralama A.Ş. Yönetim Kurulu Üyesi
Kasım 2015'ten bu yana	TEB A.Ş. Kurumsal Bankacılık Grubu, Genel Müdür Yardımcısı
2015-2015 Kasım	TEB A.Ş. Kurumsal Firmalar Grup Direktörü
2011-2014	TEB A.Ş. Kurumsal Bankacılık Satış Direktörü
2003-2011	TEB A.Ş. Ticari Bankacılık Satış Pazarlama ve Ürün Geliştirme Direktörü
2001-2003	Garanti Bankası A.Ş. Ticari Bankacılık, Müdür (Kıdemli)
2000-2001	Osmanlı Bankası A.Ş. Kurumsal Bankacılık Bölüm Müdürü
1995-2000	Finansbank A.Ş. Müdür
1992-1995	Garanti Bankası A.Ş. Uzman
1987-1992	Orta Doğu Teknik Üniversitesi, İşletme

<b>Turgut Boz, Kıdemli Genel Müdür Yardımcısı-KOBİ Bankacılığı ve Genel Müdür Vekili (*)</b>	
2016 Mart – 2018 Mart	BNP Paribas Finansal Kiralama A.Ş. Yönetim Kurulu Üyesi
2013 Ekim - 2019 Şubat	TEB A.Ş., Kıdemli Genel Müdür Yardımcısı, KOBİ Bankacılığı ve Genel Müdür Vekili
2003-2013	TEB A.Ş. Genel Müdür Yardımcısı, KOBİ Bankacılığı
2004-2016	TEB Faktoring, Yönetim Kurulu Üyesi
2004-2010	TEB Leasing Yönetim Kurulu Üyesi
2000-2003	Garanti Bankası Ticari Pazarlama Birim Müdürü
2000-2000	Osmanlı Bankası Ticari Pazarlama Koordinatörü
1995-2000	Finansbank Denizli ve Ankara Şube Müdürü
1994-1995	Ata Menkul Kıymetler Denizli Şube Müdürü
1989-1994	Egebank Bornova ve Denizli Şube Müdürü
1986-1989	Pamukbank Karabağlar Şube Müdürü
1981-1986	Pamukbank Teftiş Kurulu, Müfettiş
1976-1980	Ankara Üniversitesi, İktisadi Ticari İlimler Akademisi, Bankacılık ve Sigortacılık Bölümü

(\*) KOBİ Bankacılığı Grubundan sorumlu Kıdemli Genel Müdür Yardımcısı ve Genel Müdür Vekili Turgut Boz, 15 Şubat 2019 tarihinden geçerli olmak üzere görevinden istifaen ayrılmıştır

<b>Nuri Tuncalı, Genel Müdür Yardımcısı-KOBİ Kredileri (*)</b>	
2016 Mart'tan bu yana	BNP Paribas Finansal Kiralama A.Ş. Yönetim Kurulu Üyesi
2011 2018 Eylül	TEB A.Ş. Genel Müdür Yardımcısı, KOBİ Krediler Grubu
2008-2011	TEB A.Ş. Genel Müdür Yardımcısı, Kurumsal ve Ticari Krediler Grubu
2001-2008	TEB A.Ş. Genel Müdür Yardımcısı, Kredi Tahsis ve Mali Analiz Grubu
1999-2001	TEB A.Ş. Kredi Tahsis Bölümü Direktörü
1996-1999	TEB A.Ş. Kredi Tahsis Departmanı Yöneticisi
1989-1996	TEB A.Ş. Kredi Kontrol, Gayrettepe Şb., Kredi Tahsis Müdür Yardımcısı
1986-1989	TEB A.Ş. Teftiş Kurulu, Müfettiş
1984-1986	Akbank Teftiş Kurulu, Müfettiş
1978-1982	Boğaziçi Üniversitesi, İktisadi ve İdari Bilimler Fakültesi, İşletme Bölümü

(\*) KOBİ Kredilerinden sorumlu Genel Müdür Yardımcısı Nuri Tuncalı 28 Eylül 2018 tarihinde emeklilik nedeniyle görevinden ayrılmıştır.

<b>Hakan Tıraşın, Teftiş Kurulu Başkanı</b>	
2006'dan bu yana	TEB A.Ş. Teftiş Kurulu Başkanı
2004-2005	TEB A.Ş. Genel Müdür Yardımcısı, Organizasyon, Banknot Piyasaları ve Destek Hizmetleri Grubu ve Genel Sekreter
1992-2004	TEB A.Ş. Genel Sekreter
1989-1992	TEB A.Ş. Müfettiş
1973-1989	Akbank, Şube Yetkilisi ve Müfettiş
1972-1977	İstanbul İktisadi ve Ticari İlimler Akademisi

<b>Birol Deper, Uyum ve İç Kontrol Grubu Başkanı, Tüketici İlişkileri Koordinasyon Görevlisi</b>	
2016 Mart'tan bu yana	TEB Sh.A Yönetim Kurulu Üyesi
2015 Nisan'dan bu yana	Türkiye Bankalar Birliği- Risk Merkezi, Yönetim Kurulu Üyesi
2013 Eylül'den bu yana	TEB A.Ş. Tüketici İlişkileri Koordinasyon Görevlisi
2012'den bu yana	TEB A.Ş. Uyum ve İç Kontrol Grubu Başkanı
2011-2013 Nisan	TEB Portföy Yönetimi A.Ş. Denetçi
2010-2012	TEB A.Ş. Mevzuat ve Uyum Direktörü
2008-2012	TEB A.Ş. Bankacılık Mevzuatı Direktörü
2007-2013 Nisan	TEB Cetelem Tüketici Finansmanı A.Ş. Denetçi
2006-2008	TEB A.Ş. Bankacılık Mevzuatı Müdürü
2001-2006	Bankacılık Düzenleme ve Denetleme Kurumu Bankalar Yeminli Murakıbu
2007-2010	Galatasaray Üniversitesi Sosyal Bilimler Enstitüsü İşletme-MBA
1996-2000	Ankara Üniversitesi Siyasal Bilgiler Fakültesi İşletme Bölümü

<b>Nimet Elif Akpınar, Grup Risk Yönetimi Başkanı</b>	
2017 Temmuz'dan bu yana	TEB A.Ş. Grup Risk Yönetimi Başkanı
2017 Temmuz'dan bu yana	TEB Yatırım Menkul Değerler A.Ş. Yönetim Kurulu Üyesi
2010 - 2017	TEB A.Ş. Kredi Risk Direktörü
2003-2010	TEB A.Ş. Operasyonel Risk-BASEL II ve Kredi Riski Yöneticisi/Kredi Riski Müdürü
2000-2003	TEB A.Ş. Kredi Tahsis Yöneticisi
1995-2000	TEB A.Ş. Teftiş Kurulu Başkanlığı, Müfettiş/Müfettiş Yardımcısı
1991-1995	İstanbul Üniversitesi, İktisat Fakültesi, İngilizce İktisat Bölümü

## TEB'DE FAALİYET GÖSTEREN KOMİTELER

### Yönetim Kurulu ve Komite Üyelerinin İlgili Toplantılara Katılımları Hakkında Bilgiler:

31.12.2018 tarihi itibarıyla Yönetim Kurulu tarafından 192 karar alınmıştır. Yönetim Kurulu üyelerinin ve Komite üyelerinin toplantılara katılımı yeterli düzeyde olmuştur.

#### ÜST İCRA KOMİTESİ

Komitenin Sorumlulukları: TEB Yönetim Kurulu'nun adına ve onun talimatlarına uygun olarak, TEB ve TEB Grubu'nun işletme performansını yakından gözetim ve takip etme

##### Başkan

Jean Paul SABET, Yönetim Kurulu Başkan Vekili

##### Başkan Vekili

Dr. Akın AKBAYGİL, Yönetim Kurulu Başkan Vekili

##### Üyeler

Genel Müdür

**Toplanma sıklığı:** Gerektiğinde

#### KREDİ KOMİTESİ

Komitenin Sorumlulukları: Komite yetki limitlerine giren kredilerin değerlendirilmesi ve onaylanması

##### Başkan

Dr. Akın AKBAYGİL, Yönetim Kurulu Başkan Vekili

##### Başkan Vekili

Jacques Roger Jean Marie RININO, Yönetim Kurulu Üyesi

##### Üyeler

Özden ODABAŞI, Yönetim Kurulu Üyesi

Xavier Henri Jean GUILMINEAU, Yönetim Kurulu Üyesi

Genel Müdür

##### Yedek Üyeler

Sabri Davaz, Yönetim Kurulu Üyesi

Ayşe Aşardağ, Yönetim Kurulu Üyesi

**Toplanma sıklığı:** Gerektiğinde

#### RİSK KOMİTESİ

Komitenin Sorumlulukları: Risk Politikalarını ve uygulamalarını denetlemek ve değerlendirmek

##### Başkan

Jacques Roger Jean Marie RININO, Yönetim Kurulu Üyesi

##### Başkan Vekili

Dr. Akın AKBAYGİL, Yönetim Kurulu Başkan Vekili

**Toplanma sıklığı:** Gerektiğinde

#### DENETİM KOMİTESİ

Komitenin Sorumlulukları:

- Yönetim Kurulu adına bankanın iç sistemlerinin etkinliğini ve yeterliliğini gözetmek,
- İç kontrol, iç denetim ve risk yönetimine ilişkin, mevzuata ve yönetim kurulunca onaylanan banka içi politika ve uygulama usullerine uyulup uyulmadığını gözetmek ve alınması gerekli görülen önlemler konusunda yönetim kuruluna önerilerde bulunmak,
- Üst düzey yönetim ve bağımsız denetçiler ile birlikte, bağımsız denetimin sonuçlarını, yıllık ve üçer aylık mali tablolar ile bunlara ilişkin dokümanları, bağımsız denetim raporunu değerlendirmek,
- Banka'nın sözleşme imzalayacağı derecelendirme kuruluşları, bilgi sistemleri denetimi yapanlar da dahil olmak üzere bağımsız denetim kuruluşları ve değerlendirme kuruluşları ile bunların yönetim kurulu başkan ve üyeleri, denetçileri, yöneticileri ve çalışanlarının Banka ile ilişkili faaliyetlerinde bağımsızlığını ve tahsis edilen kaynakların yeterliliğini değerlendirmek

##### Başkan

Jacques Roger Jean Marie RININO, Yönetim Kurulu Üyesi

##### Başkan Vekili

Ayşe AŞARDAĞ, Yönetim Kurulu Üyesi

##### Üyeler

Yvan De COCK, Yönetim Kurulu Üyesi

Sabri DAVAZ, Yönetim Kurulu Üyesi

**Toplanma sıklığı:** En az üç ayda bir

## SEÇİLİM VE MALİ HAKLAR KOMİTESİ

Komitenin Sorumlulukları:

- TEB A.Ş.'nin faaliyetlerinin kapsamı, yapısı, stratejileri, uzun vadeli hedefleri ile risk yönetim politikalarına uyumlu, aşırı risk alımını önleyici ve etkin risk yönetimine katkı sağlayıcı Bankacılık Düzenleme ve Denetleme Kurumu'nca (BDDK) 9 Haziran 2011 tarih ve 27959 sayılı Resmi Gazete'de yayımlanan "Bankaların Kurumsal Yönetim İlkelerine İlişkin Yönetmelikte Değişiklik Yapılmasına Dair Yönetmelik" ve "Bankalarda İyi Ücretlendirme Uygulamalarına İlişkin Rehber" kapsamında yazılı bir ücretlendirme politikasının oluşturulması,
- Ücretlendirme uygulamalarının (ücret, prim, ikramiye, ödül, yan menfaatler ve sosyal menfaatler dahil) belirlenmesi, izlenmesi ve denetlenmesi,
- Ücretlendirme politikası ve uygulamalarının risk yönetimi çerçevesinde değerlendirilmesine ilişkin önerilerinin her yıl Yönetim Kurulu'na sunulması,
- Çalışanların performansına bağlı teşvik ödemelerine ilişkin ölçütlerin belirlenmesi, bunların çalışanlara duyurulması ile bu ölçütlerin belirlenen standartlara ve özel görev sorumluluklarına göre düzenli olarak gözden geçirilmesi.
- Grup Direktörü ve üstü unvanlar için, organizasyon yapısı, norm, iş tanımları, yetki ve delegasyonların belirlenmesi ve onaylanması

### Başkan

Jean Paul SABET, Yönetim Kurulu Başkan Vekili

### Başkan Vekili

Dr. Akın AKBAYGİL, Yönetim Kurulu Başkan Vekili

### Sürekli Katılımcılar

Genel Müdür

**Toplanma sıklığı:** Gerektiğinde

## UYUM KOMİTESİ

Komitenin Sorumlulukları:

- Uyum politikaları ve uygulamalarının gözetilmesi,
- Mevzuat değişikliklerinin takip edilmesi

### Başkan

Xavier Henri Jean GUILMINEAU, Yönetim Kurulu Üyesi

### Başkan Vekili

Dr. Akın AKBAYGİL, Yönetim Kurulu Başkan Vekili

### Üyeler

Sabri DAVAZ, Yönetim Kurulu Üyesi

Yvan L.A.M. DE COCK, Yönetim Kurulu Üyesi

**Toplanma sıklığı:** Gerektiğinde

## KURUMSAL YÖNETİM KOMİTESİ

Komitenin Sorumlulukları:

Banka'nın kurumsal yönetim ilkelerine uyumunun izlenmesi, bu konuda iyileştirme çalışmalarında bulunulması ve Yönetim Kurulu'na öneriler sunulması.

### Başkan

Dr. Akın AKBAYGİL, Yönetim Kurulu Başkan Vekili

### Başkan Vekili

Yavuz CANEVİ, Yönetim Kurulu Başkanı

### Üyeler

Jacques Roger Jean Marie RININO, Yönetim Kurulu Üyesi

Xavier Henri Jean GUILMINEAU, Yönetim Kurulu Üyesi

Yvan L.A.M DE COCK, Yönetim Kurulu Üyesi

Sabri DAVAZ, Yönetim Kurulu Üyesi

**Toplanma sıklığı:** Gerektiğinde

## AKTİF PASİF KOMİTESİ

Komitenin Sorumlulukları:

- TEB Grubu'nun Finansal Piyasalar aktivitesi ile ilgili olarak; sektör gelişmelerinin ve beklentilerinin değerlendirilmesi, stratejilerin belirlenmesi, piyasaların değerlendirilmesi ve benimsenecek taktikler ve alınacak risk büyüklüklerinin kararlaştırılması,
- Finansal gösterge raporlarının incelenmesi,
- Yurt içi ve yurt dışı piyasalardaki gelişmeler ve beklentilerin görüşülmesi,
- Pazarlama grupları genel sunumunun incelenmesi,
- Aktif/Pasif Yönetiminin sunumunun mevduat ve kredi yapısı açısından incelenmesi,
- İşkollarına özel fonlama maliyeti ve spread gelişiminin incelenmesi,
- Banka'nın haftalık bilanço-gelir/gider-kâr/zarar tabloları analizinin değerlendirilmesi.

### Başkan

Genel Müdür

### Başkan Vekili

Aktif Pasif Yönetimi ve Hazine Genel Müdür Yardımcısı

### Üyeler

Kurumsal Yatırım Bankacılığı Genel Müdür Yardımcısı  
Bireysel ve Özel Bankacılık Kıdemli Genel Müdür Yardımcısı  
KOBİ Bankacılığı Kıdemli Genel Müdür Yardımcısı ve Genel Müdür Vekili  
Kurumsal Bankacılık Genel Müdür Yardımcısı  
Mali İşler Genel Müdür Yardımcısı  
Finansal Piyasalar Genel Müdür Yardımcısı  
Aktif Pasif Yönetimi Direktörü  
Baş Ekonomist  
Baş Yatırım Danışmanı

**Toplanma sıklığı:** İki haftada bir veya gerektiğinde

## YENİ ÜRÜN KOMİTESİ

Komitenin Sorumlulukları:

Yeni Ürün, Faaliyet ve Organizasyon Yönetmeliği kapsamında "yeni" olarak tanımlanan ürün, faaliyet ve organizasyonlara ilişkin kararların alınması.

### Başkan

Uyum ve İç Kontrol Grubu Başkanı

### Başkan Vekili

Ürün sahibi iş kolu Genel Müdür Yardımcısı

### Üyeler

Veri Yönetimi Direktörü  
Temel Bankacılık Operasyonları Direktörü  
İş Süreçleri Direktörü  
İş Çözümleri Direktörü  
Bilgi Güvenliği ve Kalite Direktörü  
Hukuk Baş Müşaviri, Yönetim Kurulu Sekreteri  
Sözleşmeler, Hukuki Danışmanlık ve Projeler Direktörü  
Genel Muhasebe Direktörü  
Grup Risk Yönetimi Başkanı (ve/veya konusuna göre yetkilendirilmiş yönetici)  
Vergi İcra Direktörü  
Müşteri ve Ürün Güvenliği Direktörü  
Uyum Bölümü Temsilcisi  
Müşteri Hakları Koordinasyon Müdürü  
Mevzuat Bölümü Temsilcisi

**Toplanma sıklığı:** Yeni ürün, faaliyet ve müşteriye yönelik organizasyon değişikliği gündeme geldiğinde

## PIYASA VE LİKİDİTE RISK KOMİTESİ

Komitenin Sorumlulukları:

- Piyasa riskleri ve müşteri türev ürün risklerinin gözden geçirilmesi,
- Piyasa ve müşteri türev ürün risk politikalarının gözden geçirilmesi ve Yönetim Kurulu'na önerilmesi,
- Stres senaryolarının gözden geçirilmesi ve gerektiğinde değişiklik için Yönetim Kurulu'na öneri yapılması,
- Piyasa riski limitlerinin gözden geçirilmesi ve Yönetim Kurulu'na önerilmesi,
- Finansal Piyasalar, Aktif Pasif Yönetimi/Hazine, Mali İşler ve Grup Risk Yönetimi tarafından gerekli görülecek konuların görüşülmesi,
- Banka'nın likidite durumunun takip edilmesi; ödeme yükümlülüklerinin karşısında, Banka'nın ödeme gücünü çekmemesi için, borçlanma kapasitesini ve diğer olası kaynaklarının analiz ve takip edilmesi,
- Banka'nın maruz kaldığı faiz riskinin analiz ve takip edilmesi,
- Gerek faiz gerekse likidite riski ile ilgili limitlerin gözden geçirilmesi ve Yönetim Kurulu'na önerilmesi,

- Faiz ve likidite riski ile ilgili yönerge ve politikalar hazırlanması ve Risk Politikaları Komitesi'ne önerilmesi,
- Faiz, likidite, piyasa ve karşı taraf kredi riski ölçüm yöntemlerinin Risk Politikaları Komitesi'ne önerilmesi.

### **Başkan**

Genel Müdür

### **Başkan Vekili**

Grup Risk Yönetimi Başkanı

### **Üyeler**

Aktif Pasif Yönetimi ve Hazine Genel Müdür Yardımcısı

Mali İşler Genel Müdür Yardımcısı

Finansal Piyasalar Genel Müdür Yardımcısı

Finansal Piyasalar Alım ve Satım Direktörü

Aktif ve Pasif Yönetimi Direktörü

Hazine Direktörü

Piyasa, Finansal Kurumlar Riskleri ve IFRS9 Direktörü

**Toplanma sıklığı:** Ayda bir veya gerektiğinde

## BANKANIN DAHİL OLDUĞU RİSK GRUBU İLE YAPTIĞI İŞLEMLERE İLİŞKİN BİLGİLER

Bankamız dahil olduğu risk grubu ile ilgili çeşitli bankacılık işlemleri yapmakta olup, bu işlemler ticari amaçlarla ve geçerli piyasa fiyatlarıyla uyumlu gerçekleştirilmektedir. Risk grubu ile yapılmış kredi işlemlerinin Bankamız toplam kredi riski içindeki

payları 31 Aralık 2018 ve 31 Aralık 2017 tarihi itibarıyla aşağıdaki gibidir.

%	31.12.2018	31.12.2017
Toplam nakdi krediler içindeki payı	%0,19	%0,39
Toplam gayrinakdi krediler içindeki payı	%1,24	%2,12
Toplam nakdi ve gayrinakdi krediler içindeki payı	%0,46	%0,82

Bankamızın dahil olduğu risk grubu ile ilgili diğer detay açıklamalara "Faaliyet Raporu" nun 3'üncü bölümünde "Bankalarca Kamuya Açıklanacak Finansal Tablolar ile Bunlara İlişkin Açıklama ve Dipnotlar Hakkında Tebliğ" hükümlerine göre

hazırlanarak sunulmuş, 31 Aralık 2018 tarihli Finansal Tablolar ve Bağımsız Denetim Raporu'nun 5'inci bölümünün VII.1'inci maddesinde detaylı olarak yer verilmiştir.



## DESTEK HİZMETİ ALINAN FAALİYETLER VE KURULUŞLAR

UNVANI	DESTEK HİZMETİ ALINAN FAALİYET ALANI	HİZMETİN AÇIKLAMASI
FU GAYRİMENKUL YATIRIM DANIŞMANLIK A.Ş.	OPERASYONEL HİZMETLER	İPOTEK İŞLEMLERİ OPERASYONEL DESTEK
PRONET GÜVENLİK HİZMETLERİ ANONİM ŞİRKETİ	GÜVENLİK	OFF-SİTE ATM ALARM SİSTEMLERİ KİRALAMA VE HİZMET SÖZLEŞMESİ
E-KART ELEKTRONİK KART SİSTEMLERİ SANAYİ VE TİCARET ANONİM ŞİRKETİ	KREDİ KARTI ALIMI	KREDİ KARTI PLASTİK VE CHİP ALIM SÖZLEŞMESİ
GENOM BİLİŞİM TEKNOLOJİLERİ DANIŞMANLIK VE TİC. A.Ş.	YAZILIM ( DİĞER )	İNSAN KAYNAKLARI GÜNCELLEME VE TELEFON DESTEK HİZMETİ
G4S GÜVENLİK HİZMETLERİ A.Ş.	OPERASYONEL HİZMETLER	NAKİT TAŞIMA HİZMETLERİ
İNFİNA YAZILIM A.Ş.	YAZILIM ( BANKACILIK )	FİNBASE SAKLAMA SİSTEM PROJE SÖZLEŞMESİ
WEBHELP ÇAĞRI MERKEZİ VE MÜŞTERİ HİZMETLERİ A.Ş.	ÇAĞRI MERKEZİ	ADRES GÜNCELLEME ARAMASI HİZMETİ
ECZACIBAŞI BİLİŞİM SAN.VE TİC.A.Ş	YAZILIM ( BANKACILIK )	ELEKTRONİK HACİZ YÖNETİM SİSTEMİ YAZILIM LİSANS SÖZLEŞMESİ
COLLECTÜRK ALACAK YÖNETİMİ VE DANIŞMANLIK ANONİM ŞİRKETİ	OPERASYONEL HİZMETLER	YASAL TAKIP DOSYASI TAHSİLAT ARAMASI
ERETİM BİLGİSAYAR HİZMETLERİ VE DANIŞMANLIK LTD.ŞTİ.	YAZILIM ( BANKACILIK )	KAMPANYA YÖNETİM ARACI LİSANS VE IMPLEMENTASYON SÖZLEŞMESİ
RİSK YAZILIM TEKNOLOJİLERİ DANIŞMANLIK EĞİT.TİC.LTD.	YAZILIM	RİSKTURK YAZILIM SATINALMA, GARANTİ ve BAKIM SÖZLEŞMESİ
ECZACIBAŞI BİLİŞİM SAN.VE TİC.A.Ş.	YAZILIM ( BANKACILIK )	EBIFLOW ÖDEME TALİMAT SİSTEMİ LİSANS VE HİZMET SÖZLEŞMESİ
VERİFONE ELEKTRONİK VE DANIŞMANLIK LTD.ŞTİ.	OPERASYONEL HİZMETLER	POS UZAKTAN YÜKLEME SÖZLEŞMESİ
WEBHELP ÇAĞRI MERKEZİ VE MÜŞTERİ HİZMETLERİ A.Ş.	PAZARLAMA	DIŞ ARAMA, KREDİ KARTI SATIŞ VE PAZARLAMA
BANTAŞ NAKİT VE KIYMETLİ MAL TAŞIMA GÜVENL.HİZM.AŞ	OPERASYONEL HİZMETLER	TCMB NAKİT ÇEKİM SÖZLEŞMESİ.
ASSECO SEE TEKNOLOJİ ANONİM ŞİRKETİ	OPERASYONEL HİZMETLER	SANAL POS HİZMET ALIM
IRON MOUNTAIN ARŞİVLEME HİZMETLERİ ANONİM ŞİRKETİ	ARŞİV	ARŞİV HİZMETİ SÖZLEŞMESİ
GÜZEL SANATLAR ÇEK BASIM LTD.ŞTİ.	OPERASYONEL HİZMETLER	ÇEK BASIM HİZMETLERİ SÖZLEŞMESİ
DİEBOLD NİXDORF TEKNOLOJİ ANONİM ŞİRKETİ	YAZILIM ( DİĞER )	YAZILIM BAKIM-ONARIM SÖZLEŞMESİ
ECZACIBAŞI BİLİŞİM SAN.VE TİC.A.Ş.	YAZILIM ( BANKACILIK )	MOBİLİNK BAKIM SÖZLEŞMESİ
KONUT KREDİSİ COM TR DANIŞMANLIK A.Ş.	OPERASYONEL HİZMETLER	BİREYSEL KREDİ ÜRÜN PAZARLAMA
BANTAŞ NAKİT VE KIYMETLİ MAL TAŞIMA GÜVENL.HİZM.AŞ	OPERASYONEL HİZMETLER	KIYMET NAKİL, İŞLEME VE KASALAMA HİZMETLERİ SÖZLEŞMESİ
BANTAŞ NAKİT VE KIYMETLİ MAL TAŞIMA GÜVENL.HİZM.AŞ	OPERASYONEL HİZMETLER	ATM HİZMETLERİ SÖZLEŞMESİ
CMC İLETİŞİM VE ÇAĞRI MERKEZİ HİZMETLERİ ANONİM ŞİRKETİ	ÇAĞRI MERKEZİ	DIŞ ARAMA VE TELEMARKEİNG HİZMETİ
IBM GLOBAL SERVICES İŞ VE TEKNOLOJİ HİZMETLERİ VE TİCARET LİMİTED ŞİRKETİ	BİLGİ SİSTEMLERİ	OLAGANÜSTÜ DURUM HİZMETLERİ
SUPERONLINE İLETİŞİM HİZMETLERİ ANONİM ŞİRKETİ	BİLGİ SİSTEMLERİ	ELEKTRONİK HABERLEŞME HİZMETLERİNE İLİŞKİN ÇERÇEVE SÖZLEŞME
SİSTAŞ SAYISAL İLETİŞİM SAN TİC A.Ş.	YAZILIM ( SİSTEM )	GVP BAKIM SÖZLEŞMESİ
FİNEKSUS BİLİŞİM ÇÖZÜMLERİ TİCARET A.Ş	YAZILIM ( BANKACILIK )	SWIFT ALLIANCE SİSTEMİ
PRONET GÜVENLİK HİZMETLERİ ANONİM ŞİRKETİ	GÜVENLİK	ALARM HABERALMA MERKEZİ ABONELİK SÖZLEŞMESİ
MATRİKS BİLGİ DAĞITIM HİZ.A.Ş.	YAZILIM	TEB ÖZEL BANKACILIK İPAD UYGULAMASI
IRON MOUNTAIN ARŞİVLEME HİZMETLERİ ANONİM ŞİRKETİ	OPERASYONEL HİZMETLER	VERİ GİRİŞ TARAMA OUTSOURCE DIŞ KAYNAK ALIMI
İPOTEKA GAYRİMENKUL YATIRIM DANIŞMANLIK ANONİM ŞİRKETİ	OPERASYONEL HİZMETLER	İPOTEK İŞLEMLERİNİN YERİNE GETİRİLMESİNE İLİŞKİN OPERASYONEL HİZMET
KEY YAZILIM ÇÖZÜMLERİ ANONİM ŞİRKETİ	YAZILIM	EKSPERTİZ YAZILIM SÖZLEŞMESİ
NETAS TELEKOMUNİKASYON A.S.	OPERASYONEL HİZMETLER	NETWORK BAKIM SÖZLEŞMESİ

BDH BİLİŞİM DESTEK HİZM.SAN.VE TİC.A.Ş	YAZILIM	BİLGİ SİSTEMLERİ ALANINDA ELEMAN KİRALAMA
MATRIKS BİLGİ DAĞITIM HİZ.A.Ş.	YAZILIM	MOBİL UYGULAMA GELİŞTİRME VE BAKIM SÖZLEŞMESİ
MASTERCARD PAYMENT TRANSACTION SERVICES TURKEY BİLİŞİM HİZMETLERİ A.Ş.	OPERASYONEL HİZMETLER	BASIM VE ZARFLAMA SÖZLEŞMESİ
FOREKS BİLGİ İLETİŞİM HİZ.A.Ş.	YAZILIM	SERVİS KOLAYLAŞTIRICI HİZMET SÖZLEŞMESİ
MOR TEKNOLOJİ YAZILIM İLETİŞİM BİLİŞİM DANIŞMANLIK VE ENERJİ SANAYİ TİCARET LİMİTED ŞİRKETİ	YAZILIM	TCMB KAS SİSTEMİ ENTEGRASYON YAZILIMI VE BAKIM DESTEK SÖZLEŞMESİ
BNP PARIBAS SECURITIES SERVICES	YAZILIM ( DİĞER )	ABS CUSTODY YAZILIM SÖZLEŞMESİ
COMMENCIS TEKNOLOJİ ANONİM ŞİRKETİ	YAZILIM ( BANKACILIK )	POZİTRON MOBİL BANKACILIK SÖZLEŞMESİ
ETCBASE YAZILIM VE BİLİŞİM TEKNOLOJİLERİ A.Ş.	YAZILIM ( BANKACILIK )	YAZILIM
İNNOVA BİLİŞİM ÇÖZÜMLERİ A.Ş.	OPERASYONEL HİZMETLER	KURUM İŞLEM MERKEZİ HİZMET SÖZLEŞMESİ
RİSK YAZILIM TEKNOLOJİLERİ DANIŞMANLIK EĞİT.TİC.LTD.	YAZILIM	YAZILIM, PİYASA RİSKİ RAPORLAMA MODÜLÜ SÖZLEŞMESİ
TEPE SAVUNMA VE GÜVENLİK SİSTEMLERİ SAN.A.Ş.	GÜVENLİK	ÖZEL GÜVENLİK HİZMETLERİ SÖZLEŞMESİ
SECURITAS GÜVENLİK HİZMETLERİ ANONİM ŞİRKETİ	GÜVENLİK	ÖZEL GÜVENLİK HİZMETLERİ SÖZLEŞMESİ
NCR BİLİŞİM SİSTEMLERİ LTD.ŞTİ.	OPERASYONEL HİZMETLER	ATM DONANIM YAZILIM BAKIM VE ONARIM HİZMET ALIM SÖZLEŞMESİ
MT BİLGİ TEKNOLOJİLERİ VE DIŞ TİCARET A.Ş. KARBİL YAZILIM VE BİLİŞİM TEKNOLOJİLERİ TİC.A.Ş.	OPERASYONEL HİZMETLER	YAZAR KASA POS SÖZLEŞMESİ
BNP PARIBAS S.A./FRANCE	YAZILIM ( DİĞER )	YAZILIM GELİŞTİRME BAKIM VE DESTEK HİZMETİ
KARTNET BİLGİSAYAR SANAYİ VE TİCARET ANONİM ŞİRKETİ	OPERASYONEL HİZMETLER	CAPv 2.1 BAKIM VE HİZMET SÖZLEŞMESİ
VERISOFT BİLGİ İŞLEM TİCARET VE SANAYİ ANONİM ŞİRKETİ	YAZILIM	OKC MAKİNELERİ ÜZERİNE TEB POS UYGULAMA YAZILIMI SÖZLEŞMESİ
HUGIN YAZILIM TEKNOLOJİLERİ ANONİM ŞİRKETİ	OPERASYONEL HİZMETLER	ÖDEME KAYDEDİCİ CİHAZLAR İÇİN HİZMET SÖZLEŞMESİ
R2 SERVİS ELEKTRİK ELEKTRONİK VE BİLGİSAYAR TEKNOLOJİLERİ SANAYİ VE TİCARET ANONİM ŞİRKETİ	OPERASYONEL HİZMETLER	ÖDEME KAYDEDİCİ CİHAZLAR İÇİN HİZMET SÖZLEŞMESİ
POSTA VE TELGRAF TEŞKİLATI ANONİM ŞİRKETİ	OPERASYONEL HİZMETLER	PTT ŞUBELERİNDEN KREDİ BAŞVURULARI VE GERİ ÖDEME
ARÇELİK A.Ş	OPERASYONEL HİZMETLER	YAZARKASA POS SLA SAHA HİZMETLERİ
EKSİ BİR ARTI BİR YAZILIM DANIŞ. SAN. VE TİC. A.Ş.	YAZILIM	ŞUBE NAKİT OPTİMİZASYONU YAZILIMI KİRALAMA SÖZLEŞMESİ
D.T.P.BİLGİ İŞLEM İLETİŞİM VE TİCARET A.Ş.	YAZILIM	E-FATURA PROJESİ
HOBİM DIGİTAL ELEKTRONİK HİZMETLER A.Ş.	OPERASYONEL HİZMETLER	KREDİ KARTI EKSTRE BASIM VE ZARFLAMA HİZMET ALIMI
KEYTORC TEKNOLOJİ HİZMETLERİ VE DANIŞMANLIK ANONİM ŞİRKETİ	OPERASYONEL HİZMETLER	TEST DANIŞMANLIK HİZMETİ SÖZLEŞMESİ
KİBELE İLETİŞİM SİSTEM VE SERVİSLERİ TİC LTD.ŞTİ.	YAZILIM	YAZILIM BAKIM SÖZLEŞMESİ
ONUSS ORTAK NOKTA ULUSLARARASI HABERLEŞME SİSTEM SERVİS BİLGİSAYAR YAZILIM DANIŞ.VE DIŞ TİC.LTD.ŞTİ.	YAZILIM	YAZILIM
OBSS BİLİŞİM BİLGİSAYAR HİZMETLERİ DANIŞMANLIK SANAYİ VE TİCARET LİMİTED ŞİRKETİ	YAZILIM	YAZILIM
İŞ ZEKASI YAZILIM DANIŞMANLIK HİZMETLERİ TİCARET ANONİM ŞİRKETİ	YAZILIM	GERÇEK ZAMANLI KAMPANYA YÖNETİM PROGRAMI SÖZLEŞMESİ
FINANCIAL ENGINEERING ASSOCIATES, INC.	YAZILIM	FINALYSE YAZILIM SÖZLEŞMESİ
TÜRKKEP KAYITLI ELEKTRONİK POSTA HİZM.SAN.VE TİC.A.Ş.	YAZILIM	KAYITLI ELEKTRONİK POSTA (KEP) LİSANS ALIMI
İSEMARKET BİLGİSAYAR YAZILIM VE DANIŞMANLIK LİMİTED ŞİRKETİ	YAZILIM	İNTERNET ŞUBESİ İÇİN GÜVENLİ GİRİŞ PRPGRAMI YAZILIM BAKIM HİZMETİ
KARTNET BİLGİSAYAR SANAYİ VE TİCARET ANONİM ŞİRKETİ	OPERASYONEL HİZMETLER	POS NETWORK CİHAZLARI BAKIM SÖZLEŞMESİ
KURYE NET MOTORLU KURYEÇİLİK VE DAĞITIM HİZMETLERİ A.Ş.	OPERASYONEL HİZMETLER	EMTİA DAĞITIM
AKTİF İLETİ VE KURYE HİZMETLERİ ANONİM ŞİRKETİ	OPERASYONEL HİZMETLER	EMTİA DAĞITIM SÖZLEŞMESİ
AUSTRIA CARD TURKEY KART OPERASYONLARI A.Ş.	OPERASYONEL HİZMETLER	ÇİPLİ ve MANYETİK BANTLI KART KİŞİSELLEŞTİRME
PLASTİKKART AKILLI KART İLETİŞİM SİSTEMLERİ SAN.VE TİC.A.Ş.	OPERASYONEL HİZMETLER	ÇİPLİ ve MANYETİK BANTLI KART KİŞİSELLEŞTİRME VE HAM KART TEMİNİ DIŞKAYNAK KULLANIM SÖZLEŞMESİ

İNGENİCO ÖDEME SİSTEM ÇÖZÜMLERİ A.Ş.	OPERASYONEL HİZMETLER	UYGULAMA GELİŞTİRME, TEKNİK DESTEK, GÜNCELLEME ve BAKIM SÖZLEŞMESİ
VERİFONE ELEKTRONİK VE DANIŞMANLIK LTD.ŞTİ.	OPERASYONEL HİZMETLER	UYGULAMA GELİŞTİRME, TEKNİK DESTEK, GÜNCELLEME ve BAKIM SÖZLEŞMESİ
BNP PARIBAS SA / HEAD OFFICE	YAZILIM (DİĞER)	CORTEX
AKTİF İLETİ VE KURYE HİZMETLERİ ANONİM ŞİRKETİ	OPERASYONEL HİZMETLER	ROBİN PROJESİ KAPSAMINDA KURYE HİZMETİ ALIM
E-KART ELEKTRONİK KART SİSTEMLERİ SANAYİ VE TİCARET ANONİM ŞİRKETİ	OPERASYONEL HİZMETLER	METAMORFOZ TEB HCE
3-D BİLİŞİM TEKNOLOJİLERİ DANIŞMANLIK VE TEKNİK SERVİS ANONİM ŞİRKETİ	YAZILIM	NICE SES KAYIT SİSTEMLERİ BAKIM SÖZLEŞMESİ
SİSTAŞ SAYISAL İLETİŞİM SAN. TİC. A.Ş. SESTEK SES VE İLETİŞİM BİLGİSAYAR TEK.SAN.TİC.A.Ş.	YAZILIM ( SİSTEM )	ÇAĞRI MERKEZİ İÇİN SESLİ İMZA VE SESLİ YÖNLENDİRME
360 TRADING NETWORKS	YAZILIM	DÖVİZ ALIM SATIM PLATFORMU
İŞ ZEKASI YAZILIM DANIŞMANLIK HİZMETLERİ TİCARET ANONİM ŞİRKETİ	YAZILIM	İNTELLİCA ADAM/GÜN HİZMETLERİ
İNGENİCO ÖDEME SİSTEM ÇÖZÜMLERİ A.Ş.	OPERASYONEL HİZMETLER	ÖKC - SAHA HİZMET ALIM
İNFINA YAZILIM A.Ş.	YAZILIM ( BANKACILIK )	FİNBASE MAİL İNFLEKS MODÜLÜ-BAKIMI
D.T.P.BİLGİ İŞLEM İLETİŞİM VE TİCARET A.Ş.	YAZILIM	E-ARŞİV ENTEGRASYON
MARO ULUSLARARASI BİLGİ TEKNOLOJİLERİ DANIŞMANLIK GELİŞTİRME DESTEK HİZMETLERİ SANAYİ VE TİCARET ANONİM ŞİRKETİ	YAZILIM ( DİĞER )	DANIŞMANLIK, EKSPERTİZ VE İŞ GÜCÜ SÖZLEŞMESİ
DATA MARKET BİLGİ HİZ. LTD.ŞTİ.	OPERASYONEL HİZMETLER	BİLGİ SİSTEMLERİ ALANINDA ELEMAN KİRALAMA
SESTEK SES VE İLETİŞİM BİLGİSAYAR TEK.SAN.TİC.A.Ş.	YAZILIM	SPEECH ANALYTİCS
SİSTAŞ SAYISAL İLETİŞİM SAN. TİC. A.Ş.	YAZILIM	BENİ ARA LİSANS & BAKIM ALIM
DATA MARKET BİLGİ HİZ. LTD.ŞTİ.	OPERASYONEL HİZMETLER	HİZMET ALIM SÖZLEŞMESİ
İNFINA YAZILIM A.Ş.	YAZILIM	FON OPERASYONLARI VE KOLLEKTİF SAKLAMA SÖZLEŞMESİ
32 BİT BİLG.HİZM.SN.VE TC.LTD.ŞTİ.	YAZILIM	OTASS ENTEGRASYON YAZILIM BAKIMI
PANAROMA BİLİŞİM TEKNOLOJİLERİ SANAYİ VE TİCARET A.Ş.	OPERASYONEL HİZMETLER	ÖKC KURULUM VE HİZMET SÖZLEŞMESİ
32 BİT BİLG.HİZM.SN.VE TC.LTD.ŞTİ.	YAZILIM	KUR YAYINI GELİŞTİRME HİZMETİ ALIM
EKSİ BİR ARTI BİR YAZILIM DANIŞMANLIK SANAYİ VE TİCARET A.Ş.	YAZILIM	NAKİT YÖNETİM MALİYETLERİ OPTİMİZASYONU
BANTAŞ NAKİT VE KIYMETLİ MAL TAŞIMA GÜVENL.HİZM.AŞ	OPERASYONEL HİZMETLER	HİZMET ALIM SÖZLEŞMESİ
LİNK TERA BİLGİ TEKNOLOJİLERİ A.Ş.	OPERASYONEL HİZMETLER	BİLGİ SİSTEMLERİ ALANINDA ELEMAN KİRALAMA
ARTGE TEKNOLOJİ MÜHENDİSLİK SANAYİ VE TİCARET A.Ş.	YAZILIM	YÜZ TANIMA SİSTEMİ PROJESİ
İŞ ZEKASI YAZILIM DANIŞMANLIK HİZMETLERİ TİCARET A.Ş.	OPERASYONEL HİZMETLER	BİLGİ SİSTEMLERİ ALANINDA ELEMAN KİRALAMA
ÇÖZÜMEVİ YÖNETİM DANIŞMANLIĞI VE BİLGİSAYAR YAZILIM TİCARET ANONİM ŞİRKETİ	YAZILIM	ÇÖZÜMEVİ HYPERİON UYGULAMA BAKIM
PLANİST BİLİŞİM HİZMETLERİ VE DANIŞMANLIK TİC. LTD. ŞTİ.	OPERASYONEL HİZMETLER	BİLGİ SİSTEMLERİ ALANINDA ELEMAN KİRALAMA
ÖZ GÖNÜL MOBİLYA EV TEKSTİLİ İNŞ. SAN. VE TİC. LTD. ŞTİ.	OPERASYONEL DESTEK	SATIŞ NOKTASINDAN KREDİ
BERNA UYSAL- FUNDAGÜL ZEYTİNCİOĞLU ADI ORTAKLIĞI	OPERASYONEL DESTEK	SATIŞ NOKTASINDAN KREDİ
GÜVEN EVİN DAYANIKLI TÜKETİM MALLARI AKARY.MOB.TAŞ.TİC.VE SAN.LTD.ŞTİ.	OPERASYONEL DESTEK	SATIŞ NOKTASINDAN KREDİ
UYGUN TİCARET ŞAKİR UYGUN	OPERASYONEL DESTEK	SATIŞ NOKTASINDAN KREDİ
UYAR TİCARET	OPERASYONEL DESTEK	SATIŞ NOKTASINDAN KREDİ
SERHAT GENCAN	OPERASYONEL DESTEK	SATIŞ NOKTASINDAN KREDİ
SELÇUKLAR TİCARET DAYANIKLI TÜKETİM MALLARI PAZARLAMA ANONİM ŞİRKETİ	OPERASYONEL DESTEK	SATIŞ NOKTASINDAN KREDİ
OĞUZ MUHARREM SERTKAYA / İSTANBUL MERMER	OPERASYONEL DESTEK	SATIŞ NOKTASINDAN KREDİ

LEVENT SUBAŞI	OPERASYONEL DESTEK	SATIŞ NOKTASINDAN KREDİ
İSMAİL DEMİRELLİ	OPERASYONEL DESTEK	SATIŞ NOKTASINDAN KREDİ
HNS YAPI SANAYİ VE TİCARET LİMİTED ŞİRKETİ	OPERASYONEL DESTEK	SATIŞ NOKTASINDAN KREDİ
HARUN ELEKTRONİK BEYAZ EŞYA LİMİTED ŞİRKETİ	OPERASYONEL DESTEK	SATIŞ NOKTASINDAN KREDİ
FUNDA İNAM YEMELEK	OPERASYONEL DESTEK	SATIŞ NOKTASINDAN KREDİ
FATMA GENCAN	OPERASYONEL DESTEK	SATIŞ NOKTASINDAN KREDİ
EVYAŞAM TİC.LTD.ŞTİ.	OPERASYONEL DESTEK	SATIŞ NOKTASINDAN KREDİ
ERSİN YILDIZOĞLU	OPERASYONEL DESTEK	SATIŞ NOKTASINDAN KREDİ
ERKAN KÜÇÜK	OPERASYONEL DESTEK	SATIŞ NOKTASINDAN KREDİ
EMSA TEK ELEKT.EŞ.GI.HAYV.İNŞ.TAH.VE DAY.TÜK.MAL.SAN.TİC.LTD.ŞTİ.	OPERASYONEL DESTEK	SATIŞ NOKTASINDAN KREDİ
EMİN ULAK - GÜNCEL İLETİŞİM	OPERASYONEL DESTEK	SATIŞ NOKTASINDAN KREDİ
DENİZLİ GÜNNUR OTOMOTİV LTD ŞTİ.	OPERASYONEL DESTEK	SATIŞ NOKTASINDAN KREDİ
CENGİZ ÜLGÜDÜR DAY.TÜK.MAL.TİC.LTD.ŞTİ.	OPERASYONEL DESTEK	SATIŞ NOKTASINDAN KREDİ
BURHANİYE KEMER İLETİŞİM İNŞ.TURZOTO KİR.GID.İTH.İHR.SAN.TİC.LTD.ŞTİ	OPERASYONEL DESTEK	SATIŞ NOKTASINDAN KREDİ
AYSANLAR DAY.TÜK.MAL.EL.EŞ.MOT.OTO.İNŞ.TA.D.GAZSAN.VETİC.LTD.ŞTİ.	OPERASYONEL DESTEK	SATIŞ NOKTASINDAN KREDİ
ARG ELEKTRONİK NAKLİYE BİLİŞİM TURİZM SANAYİ VE TİCARET LİMİTED ŞİRKET	OPERASYONEL DESTEK	SATIŞ NOKTASINDAN KREDİ
YÜKSEL ŞAHİN	OPERASYONEL DESTEK	SATIŞ NOKTASINDAN KREDİ
YCL BİLİŞİM ELEK SAN TİC LTD	OPERASYONEL DESTEK	SATIŞ NOKTASINDAN KREDİ
VEYİSOĞLU SAN VE TİC.LTD.ŞTİ.	OPERASYONEL DESTEK	SATIŞ NOKTASINDAN KREDİ
HASAN ÇAVUŞOĞLU	OPERASYONEL DESTEK	SATIŞ NOKTASINDAN KREDİ
TOKDEMİR BİLİŞİM TEKNOLOJİLERİ İNŞAAT GIDA İTHALAT İHRACAT SANAYİ VE T	OPERASYONEL DESTEK	SATIŞ NOKTASINDAN KREDİ
ŞEKERCİLER HALI MOBİLYA TEKS.ELEKT.AV.ZÜC.MUT.DAY.TÜK.MALA	OPERASYONEL DESTEK	SATIŞ NOKTASINDAN KREDİ
SOYGÜR DAYANIKLI TÜKETİM VE İLETİŞİM PAZZARLAMA LİMİTED ŞİR	OPERASYONEL DESTEK	SATIŞ NOKTASINDAN KREDİ
SERGÜR DAYANIKLI TÜKETİM MALLARI SANAYİ VE TİCARET LİMİTED ŞİRKETİ	OPERASYONEL DESTEK	SATIŞ NOKTASINDAN KREDİ
MERVE İLETİŞİM	OPERASYONEL DESTEK	SATIŞ NOKTASINDAN KREDİ
SEMİH GÜNGÖR	OPERASYONEL DESTEK	SATIŞ NOKTASINDAN KREDİ
SEHER TÜZÜN	OPERASYONEL DESTEK	SATIŞ NOKTASINDAN KREDİ
SADIK SARI	OPERASYONEL DESTEK	SATIŞ NOKTASINDAN KREDİ
ÖMER BİLKAY	OPERASYONEL DESTEK	SATIŞ NOKTASINDAN KREDİ
ON MÜCEV.SAN.VE DIŞ.TİC.LTD.ŞTİ.	OPERASYONEL DESTEK	SATIŞ NOKTASINDAN KREDİ
OKM TELEKOM SANAYİ VE TİCARET LİMİTED ŞİRKETİ	OPERASYONEL DESTEK	SATIŞ NOKTASINDAN KREDİ
ODAK PAZZARLAMA İHRACAT İTHALAT MÜMESSİLLİK A.Ş.	OPERASYONEL DESTEK	SATIŞ NOKTASINDAN KREDİ
NEVAL BULUTTEKİN	OPERASYONEL DESTEK	SATIŞ NOKTASINDAN KREDİ
MUSTAFA ATEŞ	OPERASYONEL DESTEK	SATIŞ NOKTASINDAN KREDİ

MUSTAFA AKKOÇ MAKİNA SANAYİ VE TİCARET ANONİM ŞİRKETİ	OPERASYONEL DESTEK	SATIŞ NOKTASINDAN KREDİ
MURAT DEMİR	OPERASYONEL DESTEK	SATIŞ NOKTASINDAN KREDİ
MERAL BEYAZ EŞYA MOBİLYA SANAYİ TİCARET LİMİTED ŞİRKETİ	OPERASYONEL DESTEK	SATIŞ NOKTASINDAN KREDİ
MELİH BAĞIRGAN	OPERASYONEL DESTEK	SATIŞ NOKTASINDAN KREDİ
MARMARA SERAMİK ANONİM ŞİRKETİ	OPERASYONEL DESTEK	SATIŞ NOKTASINDAN KREDİ
LİZAY KUY.TİC.LTD.ŞTİ	OPERASYONEL DESTEK	SATIŞ NOKTASINDAN KREDİ
KORKMAZ MOBİLYA VE ORMAN ÜRÜNLERİ SANAYİ VE TİCARET ANONİM ŞİRKETİ	OPERASYONEL DESTEK	SATIŞ NOKTASINDAN KREDİ
KINIK MOBİLYA SANAYİ TİCARET ANONİM ŞİRKETİ	OPERASYONEL DESTEK	SATIŞ NOKTASINDAN KREDİ
KEMAL UZEL	OPERASYONEL DESTEK	SATIŞ NOKTASINDAN KREDİ
KADİR SALIK	OPERASYONEL DESTEK	SATIŞ NOKTASINDAN KREDİ
İSMAİL ŞAHİN	OPERASYONEL DESTEK	SATIŞ NOKTASINDAN KREDİ
İLKER HORASAN / ASLİM İLETİŞİM	OPERASYONEL DESTEK	SATIŞ NOKTASINDAN KREDİ
İBRAHİM KIZĞIN	OPERASYONEL DESTEK	SATIŞ NOKTASINDAN KREDİ
İSTRON İSKENDERPAŞAELEKT.OTOM.GIDASAN.TİC.LTD.ŞTİ.	OPERASYONEL DESTEK	SATIŞ NOKTASINDAN KREDİ
HÜSEYİN MURAT BOLLUCUOĞLU	OPERASYONEL DESTEK	SATIŞ NOKTASINDAN KREDİ
GÜNCELL İLETİŞİM	OPERASYONEL DESTEK	SATIŞ NOKTASINDAN KREDİ
HALİDE KUNDAKCI	OPERASYONEL DESTEK	SATIŞ NOKTASINDAN KREDİ
HALDIZ İNŞ. OTOMOTİV VE TİC.A.Ş.	OPERASYONEL DESTEK	SATIŞ NOKTASINDAN KREDİ
GÜRLEK İLETİŞİM VE BİLİŞİM LİMİTED ŞİRKETİ	OPERASYONEL DESTEK	SATIŞ NOKTASINDAN KREDİ
GÜLSERİN BAYRAK-GÜLAY TİCARET	OPERASYONEL DESTEK	SATIŞ NOKTASINDAN KREDİ
GÖKHAN ÇOLAKOĞLU	OPERASYONEL DESTEK	SATIŞ NOKTASINDAN KREDİ
GÖKAY ŞEN	OPERASYONEL DESTEK	SATIŞ NOKTASINDAN KREDİ
GİYA KUYUMCULUK LTD. ŞTİ.	OPERASYONEL DESTEK	SATIŞ NOKTASINDAN KREDİ
GENÇ MOB VE EV GEREÇLERİ KUYUMCULUK SANAYİ TİCARET LİMİTED ŞİRKETİ	OPERASYONEL DESTEK	SATIŞ NOKTASINDAN KREDİ
GALERİ İRFAN AVM.DAY.TÜK.MAL.TİC.A.Ş.	OPERASYONEL DESTEK	SATIŞ NOKTASINDAN KREDİ
FATİH SAĞLAM	OPERASYONEL DESTEK	SATIŞ NOKTASINDAN KREDİ
FATİH BARBAROS	OPERASYONEL DESTEK	SATIŞ NOKTASINDAN KREDİ
ESEPAY YAPI MALZEMELERİ İNŞAAT GIDA PAZARLAMA TİC. VE SAN. LTD. ŞTİ.	OPERASYONEL DESTEK	SATIŞ NOKTASINDAN KREDİ
ERSİN KIRGÖZ	OPERASYONEL DESTEK	SATIŞ NOKTASINDAN KREDİ
EROL YILDIZ-DOST İLETİŞİM	OPERASYONEL DESTEK	SATIŞ NOKTASINDAN KREDİ
ERİKCİLER MOBİLYA VE KANEPE SAN.TİC.LTD.ŞTİ.	OPERASYONEL DESTEK	SATIŞ NOKTASINDAN KREDİ
ERHAN İLHAN	OPERASYONEL DESTEK	SATIŞ NOKTASINDAN KREDİ
DÖNMEZ ELEKTRONİK	OPERASYONEL DESTEK	SATIŞ NOKTASINDAN KREDİ
EGE BİRLEŞİM MOBİLYA İNŞ.SAN.TİC.LTD.ŞTİ.	OPERASYONEL DESTEK	SATIŞ NOKTASINDAN KREDİ
DUYGU KÖSEOĞLU	OPERASYONEL	SATIŞ NOKTASINDAN KREDİ

	DESTEK	
DERYA İLETİŞİM BİLG.ELEK.TUR.VE REKL.HİZM.SAN.TİC.LTD.ŞTİ.	OPERASYONEL DESTEK	SATIŞ NOKTASINDAN KREDİ
ÇİSİY TEKSTİL SANAYİ VE TİCARET ANONİM ŞİRKETİ	OPERASYONEL DESTEK	SATIŞ NOKTASINDAN KREDİ
CİHAD KOCAŞAHAN	OPERASYONEL DESTEK	SATIŞ NOKTASINDAN KREDİ
CAN DEVECİ	OPERASYONEL DESTEK	SATIŞ NOKTASINDAN KREDİ
BÜLENT SERDAR MAMUR	OPERASYONEL DESTEK	SATIŞ NOKTASINDAN KREDİ
BURSA UĞURLU DAYANIKLI TÜK MAM SN TİC AŞ	OPERASYONEL DESTEK	SATIŞ NOKTASINDAN KREDİ
BURHAN CAVLANLAR	OPERASYONEL DESTEK	SATIŞ NOKTASINDAN KREDİ
BİRİKİM TELEKOMÜNİKASYON SİSTEMLERİ TİC.LTD.ŞTİ.	OPERASYONEL DESTEK	SATIŞ NOKTASINDAN KREDİ
BİRİKİM BEYAZ EŞYA VE DAYANIKLI TÜKETİM MALLARI GIDA İÇ VE DIŞ TİC.A.Ş	OPERASYONEL DESTEK	SATIŞ NOKTASINDAN KREDİ
BAKİ BEYHAN-MERT İLETİŞİM	OPERASYONEL DESTEK	SATIŞ NOKTASINDAN KREDİ
ARİŞ HEDİYELİK EŞYA SAN.VE TİC.A.Ş.	OPERASYONEL DESTEK	SATIŞ NOKTASINDAN KREDİ
ARELNET İLETİŞİM HİZMETLERİ TİCARET LİMİTED ŞİRKETİ	OPERASYONEL DESTEK	SATIŞ NOKTASINDAN KREDİ
AKBAYIR ELEKTRİKLİ EV ALET HALI MOB VE TİC LTD ŞT	OPERASYONEL DESTEK	SATIŞ NOKTASINDAN KREDİ
ABDULLAH AYDIN HALI VE EV ALET LTD ŞTİ	OPERASYONEL DESTEK	SATIŞ NOKTASINDAN KREDİ
PINAR İNŞAAT SAN.VE TİC.LTD.ŞTİ.	OPERASYONEL DESTEK	SATIŞ NOKTASINDAN KREDİ
AHMET SEZEN	OPERASYONEL DESTEK	SATIŞ NOKTASINDAN KREDİ
ZÜHAL SEVİM KOŞAR	OPERASYONEL DESTEK	SATIŞ NOKTASINDAN KREDİ
TUSE İLETİŞİM	OPERASYONEL DESTEK	SATIŞ NOKTASINDAN KREDİ
TEKUĞUR DAY.TÜK.MAL.TİC.LTD.ŞTİ.	OPERASYONEL DESTEK	SATIŞ NOKTASINDAN KREDİ
TAŞ-KAR DAY.TÜK.MAL.BEYAZ EŞ.TAM YED.PAR.BÜRO.MLZ.İNŞ.SAN.TİC.LTD.ŞTİ	OPERASYONEL DESTEK	SATIŞ NOKTASINDAN KREDİ
ÖZEL METİN SAN EĞİTİM HİZM.BİLG.GİD.İNŞ.SAN.VE TİC.LTD ŞTİ.	OPERASYONEL DESTEK	SATIŞ NOKTASINDAN KREDİ
ÖNDER ESEN / ESTEK	OPERASYONEL DESTEK	SATIŞ NOKTASINDAN KREDİ
NOMANOĞLU İNŞ KUY	OPERASYONEL DESTEK	SATIŞ NOKTASINDAN KREDİ
KARDEŞLER TİCARET-İSMET TAŞKAN	OPERASYONEL DESTEK	SATIŞ NOKTASINDAN KREDİ
GÖKSAM İLETİŞİM ELEKTRONİK DAY.TÜK.MLZ.SAN VE TİC.LTD.ŞTİ.	OPERASYONEL DESTEK	SATIŞ NOKTASINDAN KREDİ
GENÇER DAYANIKLI TÜKMAL PAZ ÖZEL EĞTİNŞ TAH SN LTD Ş	OPERASYONEL DESTEK	SATIŞ NOKTASINDAN KREDİ
ELİT HM DAYANIKLI TÜKETİM MALLARI TURİZM VE TİCARET LİMİTED ŞİRKETİ	OPERASYONEL DESTEK	SATIŞ NOKTASINDAN KREDİ
EFELEER DAY.TÜK.MAL.TAR.AL.İNŞ.TAAH.TUR.İTH.İHR.OTOM.SAN.VE TİC.LTD. ŞT	OPERASYONEL DESTEK	SATIŞ NOKTASINDAN KREDİ
ÇOŞKAN MOBİLYA TİCARET VE SANAYİ LİMİTED ŞİRKETİ	OPERASYONEL DESTEK	SATIŞ NOKTASINDAN KREDİ
ÇOŞAR MOBİLYA SAN. VE TİC.LTD.ŞTİ.	OPERASYONEL DESTEK	SATIŞ NOKTASINDAN KREDİ
AKTİF BİLİŞİM İLETİŞİM	OPERASYONEL DESTEK	SATIŞ NOKTASINDAN KREDİ
CER TİCARET DAYANIKLI TÜKETİM MALLARI PAZARLAMA ANONİM ŞİRKETİ	OPERASYONEL DESTEK	SATIŞ NOKTASINDAN KREDİ
ATILLA YILMAZ	OPERASYONEL DESTEK	SATIŞ NOKTASINDAN KREDİ

ATA YILDIZ İNŞAAT VE İNŞ MALZ TAAH GIDA PA SN T LTD Ş	OPERASYONEL DESTEK	SATIŞ NOKTASINDAN KREDİ
YILMAZER EV GEREÇLERİ İTHALAT İHRACAT SAN.VE TİC.A.Ş.	OPERASYONEL DESTEK	SATIŞ NOKTASINDAN KREDİ
EŞREF YAVUZ	OPERASYONEL DESTEK	SATIŞ NOKTASINDAN KREDİ
YAKIŞAN DAYANIKLI TÜKETİM MALLARI PAZARLAMA SAN VE TİC LTD ŞTİ	OPERASYONEL DESTEK	SATIŞ NOKTASINDAN KREDİ
VEBSER İLETİŞİM İÇ VE DIŞ TİCARET LİMİTED ŞİRKETİ	OPERASYONEL DESTEK	SATIŞ NOKTASINDAN KREDİ
TURGUT AKAR HALICILIK TUR.SAN.VE TİCLTD.ŞTİ.	OPERASYONEL DESTEK	SATIŞ NOKTASINDAN KREDİ
TURGAY İLETİŞİM DAY.TÜK MAL VE TAŞ.SAN VE TİC LTD ŞTİ.	OPERASYONEL DESTEK	SATIŞ NOKTASINDAN KREDİ
DENİZ İLETİŞİM	OPERASYONEL DESTEK	SATIŞ NOKTASINDAN KREDİ
TOZKOPARAN YAPI İNŞAAT DAYANIKLI TÜKETİM MALLARI SANAYİ VE TİCARET ANO	OPERASYONEL DESTEK	SATIŞ NOKTASINDAN KREDİ
TEZCAN EML.KOZ.MOB.DAY.TÜK.MAL.İNŞ.TUR.TİC.LTD.ŞTİ.	OPERASYONEL DESTEK	SATIŞ NOKTASINDAN KREDİ
SÜERLER HAYAT DAYANIKLI TÜKETİMMALLARI GIDA İNŞ.TUR.	OPERASYONEL DESTEK	SATIŞ NOKTASINDAN KREDİ
SEZER ORT.HASAN	OPERASYONEL DESTEK	SATIŞ NOKTASINDAN KREDİ
ÖZKONAK KUYUMCULUK SAN.VE TİC.LTD.ŞTİ.	OPERASYONEL DESTEK	SATIŞ NOKTASINDAN KREDİ
ÖZ SPOT- KEMAL ÖZ	OPERASYONEL DESTEK	SATIŞ NOKTASINDAN KREDİ
OKTAY DAYANIKLI TÜKETİM MADDELERİ GIDA EL. EV AL.PAZ.SAN.VETİC.LTD.ŞTİ	OPERASYONEL DESTEK	SATIŞ NOKTASINDAN KREDİ
NETFORMİLETİŞİM İNŞAAT VE MOBİLYA SANAYİ TİCARET LİMİTED ŞİRKETİ	OPERASYONEL DESTEK	SATIŞ NOKTASINDAN KREDİ
MVG İLETİŞİM TEKNOLOJİ ÜRÜNLERİ PAZARLAMA ANONİM ŞİRKETİ	OPERASYONEL DESTEK	SATIŞ NOKTASINDAN KREDİ
MURAT ACAR	OPERASYONEL DESTEK	SATIŞ NOKTASINDAN KREDİ
MKC İLETİŞİM - MUSTAFA KÜRŞAT CEYLAN	OPERASYONEL DESTEK	SATIŞ NOKTASINDAN KREDİ
MERAM MİMARLIK MÜHENDİSLİK MOBİLYA LİMİTED ŞİRKETİ	OPERASYONEL DESTEK	SATIŞ NOKTASINDAN KREDİ
MEHMET KORKUT	OPERASYONEL DESTEK	SATIŞ NOKTASINDAN KREDİ
YILDIZ İLETİŞİM	OPERASYONEL DESTEK	SATIŞ NOKTASINDAN KREDİ
MACROCOM BİL.DAY.TÜK.MAL.GIDATEK.TUR.İNŞ.SAN.TİC.LTD.ŞTİ	OPERASYONEL DESTEK	SATIŞ NOKTASINDAN KREDİ
KMR DAYANIKLI TÜKETİM MAL.SAĞ.HİZ.GIDA TİC.LTD.ŞTİ.	OPERASYONEL DESTEK	SATIŞ NOKTASINDAN KREDİ
HULUSİ İLHAN- AK ÇARŞI ALIŞVERİŞ MERKEZİ	OPERASYONEL DESTEK	SATIŞ NOKTASINDAN KREDİ
HİKMET EV ALETLERİ SAN.VE TİC.LTD.ŞTİ	OPERASYONEL DESTEK	SATIŞ NOKTASINDAN KREDİ
HAŞİM ŞEN	OPERASYONEL DESTEK	SATIŞ NOKTASINDAN KREDİ
HAKAN ATIL	OPERASYONEL DESTEK	SATIŞ NOKTASINDAN KREDİ
GÜLER İLETİŞİM İNŞ.TURZ.SAN.TİC.LTD.ŞTİ.	OPERASYONEL DESTEK	SATIŞ NOKTASINDAN KREDİ
GÖNENÇ MOB.DAY.TÜK.MAL.SAN.VE TİC.LTD.ŞTİ.	OPERASYONEL DESTEK	SATIŞ NOKTASINDAN KREDİ
VEDAT BOZKURT	OPERASYONEL DESTEK	SATIŞ NOKTASINDAN KREDİ
HAKİM PETROL VE EMRE İNŞAAT ORTAKLIĞI	OPERASYONEL DESTEK	SATIŞ NOKTASINDAN KREDİ
ECS DAYANIKLI TÜKETİM MAL.MOB.HALI TEK.İNŞ.İTH.İHR.SAN.VE TİC.LTD.ŞTİ.	OPERASYONEL DESTEK	SATIŞ NOKTASINDAN KREDİ
DOĞU VE BATI MOTORLUTAŞITLAR SANAYİTİC.LTD.ŞTİ.	OPERASYONEL DESTEK	SATIŞ NOKTASINDAN KREDİ
DOĞAN DAYANIKLI TÜKETİM MALLARI PAZARLAMA TİCARET	OPERASYONEL	SATIŞ NOKTASINDAN KREDİ

LİMİTED ŞİRKETİ	DESTEK	
DERİN DAYANIKLI TÜK.MAL.TURZ.SAN.TİC.LTD.ŞTİ	OPERASYONEL DESTEK	SATIŞ NOKTASINDAN KREDİ
CEM TİCARET	OPERASYONEL DESTEK	SATIŞ NOKTASINDAN KREDİ
SİBEL BALIK	OPERASYONEL DESTEK	SATIŞ NOKTASINDAN KREDİ
BTA RESTORAN İŞLETMECİLİĞİ SANAYİ VE TİCARET LİMİTED ŞİRKETİ	OPERASYONEL DESTEK	SATIŞ NOKTASINDAN KREDİ
BEYAZ EV İNŞ.MÜH.DAY.TÜK.MAL.TİC.LTD ŞTİ	OPERASYONEL DESTEK	SATIŞ NOKTASINDAN KREDİ
NURİ ATEŞ	OPERASYONEL DESTEK	SATIŞ NOKTASINDAN KREDİ
ASYA HALI SANAYİ VE TİCARET ANONİM ŞİRKETİ	OPERASYONEL DESTEK	SATIŞ NOKTASINDAN KREDİ
ARTI İNŞAAT GIDA TURİZM LTD.ŞTİ.	OPERASYONEL DESTEK	SATIŞ NOKTASINDAN KREDİ
ALTIN MOBİLYA TİCARET VE SANAYİ A.Ş.	OPERASYONEL DESTEK	SATIŞ NOKTASINDAN KREDİ
ALKARALAR SARRAFLIK KUYUMCULUK MADENCİLİK TİCARET VE SANAYİ VE LTD.ŞTİ	OPERASYONEL DESTEK	SATIŞ NOKTASINDAN KREDİ
ALİ KEMAL KAYACAN	OPERASYONEL DESTEK	SATIŞ NOKTASINDAN KREDİ
AKTEL GSM A.Ş.	OPERASYONEL DESTEK	SATIŞ NOKTASINDAN KREDİ
AK-EL MOBİL İLETİŞİM HİZMETLERİ SAN.VE TİC.LTD.ŞTİ.	OPERASYONEL DESTEK	SATIŞ NOKTASINDAN KREDİ
YALÇIN AKAY - AKAY TİCARET	OPERASYONEL DESTEK	SATIŞ NOKTASINDAN KREDİ
AHMET VAKKAS YILDIZ	OPERASYONEL DESTEK	SATIŞ NOKTASINDAN KREDİ
ADA TELEKOMÜNİKASYON İNŞ.SAN. VE TİC.LTD.ŞTİ.	OPERASYONEL DESTEK	SATIŞ NOKTASINDAN KREDİ
DEĞER BEYAZ EŞYA GIDA .EĞ.DAN.TAR.ÜR.SAN VE TİC LTD ŞTİ.	OPERASYONEL DESTEK	SATIŞ NOKTASINDAN KREDİ
MURAT BOZDAĞ	OPERASYONEL DESTEK	SATIŞ NOKTASINDAN KREDİ
A E AZİZ DOSTUM İLETİŞİM SANAYİ VE TİCARET ANONİM ŞİRKETİ	OPERASYONEL DESTEK	SATIŞ NOKTASINDAN KREDİ
MURATEL İLETİŞİM HİZMETLERİ SANAYİ VE TİCARET LİMİTED ŞİRKETİ	OPERASYONEL DESTEK	SATIŞ NOKTASINDAN KREDİ
PUPA BİLİŞİM HİZMETLERİ TİCARET A.Ş.	OPERASYONEL DESTEK	SATIŞ NOKTASINDAN KREDİ
MEDIA MARKT TURKEY TİCARET LİMİTED ŞİRKETİ	OPERASYONEL DESTEK	SATIŞ NOKTASINDAN KREDİ
RECAİ BALTAŞ	OPERASYONEL DESTEK	SATIŞ NOKTASINDAN KREDİ
YASİN YURTSEVER	OPERASYONEL DESTEK	SATIŞ NOKTASINDAN KREDİ
DENİZ ALDEMİR	OPERASYONEL DESTEK	SATIŞ NOKTASINDAN KREDİ
YAKUP YILMAZ DAYANIKLI TÜKETİM MALLARI TEKSTİL İNŞ.SAN. VE TİC.LTD.ŞTİ	OPERASYONEL DESTEK	SATIŞ NOKTASINDAN KREDİ
MUSTAFA DÖNMEZ DAY.TÜK.MALLARI ALIM SATIMI	OPERASYONEL DESTEK	SATIŞ NOKTASINDAN KREDİ
KOBİHATTI BİLGİSAYAR VE YAZILIM HİZ SAN VE TİC LTD STİ	OPERASYONEL DESTEK	SATIŞ NOKTASINDAN KREDİ
KÜÇÜKSÜSLÜ İLET.HİZ.İNŞ.TAAH.TEKS.ÜR.T.İ.T.VE G.M.P.SAN VE TİC LTD ŞTİ	OPERASYONEL DESTEK	SATIŞ NOKTASINDAN KREDİ
MEHMET PİŞTAV	OPERASYONEL DESTEK	SATIŞ NOKTASINDAN KREDİ
HATİCE SARIDOĞAN	OPERASYONEL DESTEK	SATIŞ NOKTASINDAN KREDİ
BULUTOĞLU DAY.TÜK.MAL.NAK.İNŞ.VE GID.SAN.TİC.LTD.ŞTİ.	OPERASYONEL DESTEK	SATIŞ NOKTASINDAN KREDİ
TEKNOMAR DAYANIKLI TÜKETİM TAR. HAY.BİL.İNŞ.GID.TİC.LTD.ŞTİ	OPERASYONEL DESTEK	SATIŞ NOKTASINDAN KREDİ
HİKMET TARIK ALTIKULAÇOĞLU	OPERASYONEL DESTEK	SATIŞ NOKTASINDAN KREDİ



ZİRVE İNŞAAT İLETİŞİM ELEKTRONİK TUR.GIDA SAN. VE TİC. LTD.ŞTİ.	OPERASYONEL DESTEK	SATIŞ NOKTASINDAN KREDİ
DÜNYA OFİS BİLİŞİM DANIŞ.YAZ.ELEKT.TİC.LTD.ŞTİ.	OPERASYONEL DESTEK	SATIŞ NOKTASINDAN KREDİ
ŞENER BAYDAR	OPERASYONEL DESTEK	SATIŞ NOKTASINDAN KREDİ
SUAT GÜNDOĞAN SUAT İLETİŞİM	OPERASYONEL DESTEK	SATIŞ NOKTASINDAN KREDİ
HMR İLETİŞİM İNŞAAT TAAHHÜT TİCARET LİMİTED ŞİRKETİ	OPERASYONEL DESTEK	SATIŞ NOKTASINDAN KREDİ
HÜSEYİN ÜRKÜT	OPERASYONEL DESTEK	SATIŞ NOKTASINDAN KREDİ
UŞAK MOBİL MARKET İLETİŞİM ELEKTRONİK SANAYİ VE TİCARET LİMİTED ŞİRKET	OPERASYONEL DESTEK	SATIŞ NOKTASINDAN KREDİ
MUSTAFA ALTINTOP	OPERASYONEL DESTEK	SATIŞ NOKTASINDAN KREDİ
DÜNYA OFİS BİLİŞİM DANIŞ.YAZ.ELEKT.TİC.LTD.ŞTİ.	OPERASYONEL DESTEK	SATIŞ NOKTASINDAN KREDİ
EGEMEN ELEKTRİKLİ EV ALETLERİ PAZARLAMA ANONİM ŞİRKETİ	OPERASYONEL DESTEK	SATIŞ NOKTASINDAN KREDİ
ZİRVE İNŞAAT İLETİŞİM ELEKTRONİK TUR.GIDA SAN. VE TİC. LTD.ŞTİ.	OPERASYONEL DESTEK	SATIŞ NOKTASINDAN KREDİ
CEPMODA İLETİŞİM HİZMETLERİ SANAYİ VE TİCARET LİMİTED ŞİRKETİ	OPERASYONEL DESTEK	SATIŞ NOKTASINDAN KREDİ
EFE İLETİŞİM DAYANIKLI TÜKETİM MALLARI LTD.ŞTİ.	OPERASYONEL DESTEK	SATIŞ NOKTASINDAN KREDİ
AHMET KOÇYİĞİT	OPERASYONEL DESTEK	SATIŞ NOKTASINDAN KREDİ
ZEYNEP KALKANLI	OPERASYONEL DESTEK	SATIŞ NOKTASINDAN KREDİ
BUKA MAĞAZACILIK	OPERASYONEL DESTEK	SATIŞ NOKTASINDAN KREDİ
ŞAKALAKOĞLU EĞİTİM HİZMETLERİ TURZM İNŞ.VE NAKL.TİC.LTD.ŞTİ	OPERASYONEL DESTEK	SATIŞ NOKTASINDAN KREDİ
YILDIZ MOTOSİKLET AKSESUAR SANAYİ VE TİC.LTD.STİ	OPERASYONEL DESTEK	SATIŞ NOKTASINDAN KREDİ
PANOMİ MOBİLE PAZARLAMA TİCARET LİMİTED ŞİRKETİ	OPERASYONEL DESTEK	SATIŞ NOKTASINDAN KREDİ
MARMARA ATILIM DAYANIKLI TÜK. MAL. PAZ. İTH. İHR. TİC. LTD. ŞTİ.	OPERASYONEL DESTEK	SATIŞ NOKTASINDAN KREDİ
KAM İLETİŞİM TELEKOMÜNİKASYON İNŞAAT GIDA BİL.KUYUM.SAN.VE TİC.LTD.ŞTİ	OPERASYONEL DESTEK	SATIŞ NOKTASINDAN KREDİ
KADİR SEVİMLİ	OPERASYONEL DESTEK	SATIŞ NOKTASINDAN KREDİ
DATAPARK İÇ VE DIŞ TİC LTD ŞTİ	OPERASYONEL DESTEK	SATIŞ NOKTASINDAN KREDİ
İLKER KAYA	OPERASYONEL DESTEK	SATIŞ NOKTASINDAN KREDİ
GÜVENEL DAYANIKLI TÜKETİM MALLARI İLETİŞİM BİLİŞİM SAN.VE TİC.LTD.ŞTİ	OPERASYONEL DESTEK	SATIŞ NOKTASINDAN KREDİ
VADULLAH MESUT GENCER-ONURLU İNŞ. İŞLERİ DAY.TÜK.MAL.TRAKTÖR BAYİLİĞİ	OPERASYONEL DESTEK	SATIŞ NOKTASINDAN KREDİ
SCS AKSESUAR İLE.TELEK.ELEK. ELEKTRONİK İN.TAAH.İTH.İHR.TİC.LTD.ŞTİ.	OPERASYONEL DESTEK	SATIŞ NOKTASINDAN KREDİ
SPLAZA SAY.TÜK.M.İN.T.SAN.VE TİC.A.Ş.	OPERASYONEL DESTEK	SATIŞ NOKTASINDAN KREDİ
HASURAN EV GEREÇLERİ PAZARLAMA SAN VE TİC LTD ŞTİ	OPERASYONEL DESTEK	SATIŞ NOKTASINDAN KREDİ
İMO DAYANIKLI TÜKETİM MALLARI TİCARET LİMİTED ŞİRKETİ	OPERASYONEL DESTEK	SATIŞ NOKTASINDAN KREDİ
BATIKAN HAZAR MIZRAK	OPERASYONEL DESTEK	SATIŞ NOKTASINDAN KREDİ
AHMET AKSOY	OPERASYONEL DESTEK	SATIŞ NOKTASINDAN KREDİ
KÜÇÜKLER ÇEVİZ DAYANIKLI TÜKETİM MALLARI İNŞAAT SANAYİ VE TİCARET LİMİ	OPERASYONEL DESTEK	SATIŞ NOKTASINDAN KREDİ
RAGİP BİRCAN BİRCAN TELEKOM	OPERASYONEL DESTEK	SATIŞ NOKTASINDAN KREDİ
ESER-FAYSAL ŞAHİN ORT.	OPERASYONEL	SATIŞ NOKTASINDAN KREDİ

	DESTEK	
MUSTAFA KIZILBENT	OPERASYONEL DESTEK	SATIŞ NOKTASINDAN KREDİ
PENTA TAŞIT TİC.VE SAN.LTD.ŞTİ.	OPERASYONEL DESTEK	SATIŞ NOKTASINDAN KREDİ
FARMET TEK.LTD ŞTİ	OPERASYONEL DESTEK	SATIŞ NOKTASINDAN KREDİ
TAVİLOĞLU EV ALETLERİ TİCARET VE TURİZM NAKLİYAT LİMİTED ŞİRKETİ	OPERASYONEL DESTEK	SATIŞ NOKTASINDAN KREDİ
CYM DAYANIKLI TÜKETİM MALLARI İNŞAAT İTH. İHR. SAN. VE TİC. LTD. ŞTİ.	OPERASYONEL DESTEK	SATIŞ NOKTASINDAN KREDİ
ASİLLER DAYANIKLI TÜKETİM MALLARI SAN.VE TİC.LTD.ŞTİ.	OPERASYONEL DESTEK	SATIŞ NOKTASINDAN KREDİ
İREM TURİZM MOBİLYA	OPERASYONEL DESTEK	SATIŞ NOKTASINDAN KREDİ
YAVUZLAR BEYAZ EŞYA DAYANIKLI LTD ŞTİ	OPERASYONEL DESTEK	SATIŞ NOKTASINDAN KREDİ
MEHMET DİRİK DAYANIKLI TÜK MAL GD TEKS SAN VE TİC LTD ŞTİ	OPERASYONEL DESTEK	SATIŞ NOKTASINDAN KREDİ
NET MOBİL LTD.ŞTİ	OPERASYONEL DESTEK	SATIŞ NOKTASINDAN KREDİ
KEREM CAN AYTAÇ	OPERASYONEL DESTEK	SATIŞ NOKTASINDAN KREDİ
ATALAR TELEKOMÜNİKASYON VE İLETİŞİM GIDA TEKSTİL SAN. VE TİC.LTD.ŞTİ.	OPERASYONEL DESTEK	SATIŞ NOKTASINDAN KREDİ
NEFES MOBİL İLETİŞİM İNŞAAT TİCARET ANONİM ŞİRKETİ	OPERASYONEL DESTEK	SATIŞ NOKTASINDAN KREDİ
GÖKHAN DOĞRU İLETİŞİM Bİ.ELEK.ÜR.SAT.DA.İTH.İHR.SAN.TİC.LT.	OPERASYONEL DESTEK	SATIŞ NOKTASINDAN KREDİ
CANTEKBİL TEKNOLOJİBİLİŞİM ÜRÜN.ELKTİC.LTD.ŞTİ.	OPERASYONEL DESTEK	SATIŞ NOKTASINDAN KREDİ
CEYLANLAR İNŞAAT NAK. TAAH. TİC.LTD.ŞTİ.	OPERASYONEL DESTEK	SATIŞ NOKTASINDAN KREDİ
DEMİRHAN DAYANIKLI TÜKETİM MALL.MOB.TUR.GIDA SAN VE TİC LTD ŞTİ	OPERASYONEL DESTEK	SATIŞ NOKTASINDAN KREDİ
SAYIN TİCARET	OPERASYONEL DESTEK	SATIŞ NOKTASINDAN KREDİ
DELİKANLI EV GEREÇLERİ SAN VE TİC LTD ŞTİ	OPERASYONEL DESTEK	SATIŞ NOKTASINDAN KREDİ
SENETSEPET COM ALIŞVERİŞ MERKZ LTD.ŞTİ	OPERASYONEL DESTEK	SATIŞ NOKTASINDAN KREDİ
3 MİR YAPI İNŞAAT MÜHENDİSLİK MİMAR VE ELEKT SAN TİC LTD ŞT	OPERASYONEL DESTEK	SATIŞ NOKTASINDAN KREDİ
AKYOL MİMARLIK İLETİŞİM İNŞAAT TUR.SAN.İÇ VE DIŞ TİC.LTD.ŞTİ	OPERASYONEL DESTEK	SATIŞ NOKTASINDAN KREDİ
AHMET AKŞİT	OPERASYONEL DESTEK	SATIŞ NOKTASINDAN KREDİ
HAŞİM DEMİR	OPERASYONEL DESTEK	SATIŞ NOKTASINDAN KREDİ
ÖZLER KARDEŞLER SAN.TİC.LTD.ŞTİ.	OPERASYONEL DESTEK	SATIŞ NOKTASINDAN KREDİ
GALERİ BURAK MOBİLYA LTD.ŞTİ.	OPERASYONEL DESTEK	SATIŞ NOKTASINDAN KREDİ
KIVRAK MOTOR OTO VE MAK.TUR.İTH.İHR.İNŞ.TUR.TAŞ.TİC.VE SAN. LTD. ŞTİ.	OPERASYONEL DESTEK	SATIŞ NOKTASINDAN KREDİ
TADA İLETİŞİM TELEKOMÜNİKASYON GIDA REKLAM ORG.TEKS.TİC.LTD.ŞTİ.	OPERASYONEL DESTEK	SATIŞ NOKTASINDAN KREDİ
CİHAT YAZICI	OPERASYONEL DESTEK	SATIŞ NOKTASINDAN KREDİ
FİKRET KAPUCU	OPERASYONEL DESTEK	SATIŞ NOKTASINDAN KREDİ
MOTOTAŞ OTOMOTİV AŞ	OPERASYONEL DESTEK	SATIŞ NOKTASINDAN KREDİ
YUSUF KAHRAMAN-ANTAKYA ERAY ELEKTRONİK	OPERASYONEL DESTEK	SATIŞ NOKTASINDAN KREDİ
MUHAMMED EROĞLU - EROĞLU TİCARET	OPERASYONEL DESTEK	SATIŞ NOKTASINDAN KREDİ
ENİŞE KASTACI	OPERASYONEL DESTEK	SATIŞ NOKTASINDAN KREDİ

NESRİN TÜRK	OPERASYONEL DESTEK	SATIŞ NOKTASINDAN KREDİ
ÇORLU DAYANIKLI TÜKETİM MALL.İNŞ.SAN.VE.TİC.LTD.ŞTİ.	OPERASYONEL DESTEK	SATIŞ NOKTASINDAN KREDİ
ÖNCEL KLİMA VE ENERJİ TEKNOJİLERİ PET.ÜR.İNŞ.SAN. TUR.TİC.LTD.ŞTİ.	OPERASYONEL DESTEK	SATIŞ NOKTASINDAN KREDİ
DEMİRLER ELEKTRONİK TELEFON İNŞAAT TAAHHÜT TİCARET LİMİTED ŞİRKETİ	OPERASYONEL DESTEK	SATIŞ NOKTASINDAN KREDİ
YAVUZATA DAY.TÜK.MALLARI İNŞ.SAN.VE TİC.LTD.ŞTİ	OPERASYONEL DESTEK	SATIŞ NOKTASINDAN KREDİ
ŞAHİN ÇALI	OPERASYONEL DESTEK	SATIŞ NOKTASINDAN KREDİ
NURETTİN ÖZKAN	OPERASYONEL DESTEK	SATIŞ NOKTASINDAN KREDİ
RECEP SAMİ KAYIŞ	OPERASYONEL DESTEK	SATIŞ NOKTASINDAN KREDİ
AYDIN İLETİŞİM	OPERASYONEL DESTEK	SATIŞ NOKTASINDAN KREDİ
DEKÖR MOBİLYA HALI ORMAN ÜRÜNLERİ NAKLİYE SAN VE TİC.LTD.ŞTİ	OPERASYONEL DESTEK	SATIŞ NOKTASINDAN KREDİ
HACI CUMALİ BOZDOĞAN	OPERASYONEL DESTEK	SATIŞ NOKTASINDAN KREDİ
GÜROLCAN DAYANIKLI TÜKETİM MALLARI SAN.VE TİC.LTD.ŞTİ	OPERASYONEL DESTEK	SATIŞ NOKTASINDAN KREDİ
GÜVEN İLETİŞİM	OPERASYONEL DESTEK	SATIŞ NOKTASINDAN KREDİ
AY HAN DAY.TÜK.MAL.HALI MOB.VE İNŞ.SAN.TİC.LTD.ŞTİ	OPERASYONEL DESTEK	SATIŞ NOKTASINDAN KREDİ
UĞUR KILIÇ MİM. İNŞ.TAA.NAK.ÖZE.EĞİ.SAĞ. VE TUR.SAN.TİC.LTD.ŞTİ.	OPERASYONEL DESTEK	SATIŞ NOKTASINDAN KREDİ
KEMAL ŞENGÜL	OPERASYONEL DESTEK	SATIŞ NOKTASINDAN KREDİ
SOMMAR SOMA MARKETÇİLİK PAZARLAMA TİCARET LTD.ŞTİ.	OPERASYONEL DESTEK	SATIŞ NOKTASINDAN KREDİ
UYARLAR DAY.TÜK.MALL.SAN.VE TİC.LTD.ŞTİ.	OPERASYONEL DESTEK	SATIŞ NOKTASINDAN KREDİ
MNR BALIKESİR MOTOR PAZARLAMA SEVİS VE TİCARET LİMEDŞİRKETİ	OPERASYONEL DESTEK	SATIŞ NOKTASINDAN KREDİ
KARINCA İHTİYAÇ MADDELERİ İNŞAAT MADENCİLİK TİCARET VE SANAYİ ANONİM Ş	OPERASYONEL DESTEK	SATIŞ NOKTASINDAN KREDİ
KÜÇÜKLER DAYANIKLI TÜKETİM MAL.TİC.LTD.ŞTİ.	OPERASYONEL DESTEK	SATIŞ NOKTASINDAN KREDİ
YUSUF KIVILCIM	OPERASYONEL DESTEK	SATIŞ NOKTASINDAN KREDİ
EKMEKCİOĞULLARI TEKS TURZ.İNŞ.SAN.VE TİC.LTD.ŞTİ.	OPERASYONEL DESTEK	SATIŞ NOKTASINDAN KREDİ
SERDAR KARAKUZU	OPERASYONEL DESTEK	SATIŞ NOKTASINDAN KREDİ
TONAY ATIK	OPERASYONEL DESTEK	SATIŞ NOKTASINDAN KREDİ
BÜYÜK ÖNCÜ DAYANIKLI TÜK.MAL.TİC.LTD.ŞTİ.	OPERASYONEL DESTEK	SATIŞ NOKTASINDAN KREDİ
ÖZ ÇINAR HALI DAY.TÜK.MAL.TEKS.TUH. KON.İNŞ.TURZ.GI.MOB.TİC.LTD.ŞTİ.	OPERASYONEL DESTEK	SATIŞ NOKTASINDAN KREDİ
KESİMALOĞLU KARDEŞLER TURİZM TİCARET LTDŞTİ.	OPERASYONEL DESTEK	SATIŞ NOKTASINDAN KREDİ
AYDIN UYANIK	OPERASYONEL DESTEK	SATIŞ NOKTASINDAN KREDİ
ŞANLI MOBİLYA ELEKTRONİK EŞ.EV TEK.ZÜC.VE İN.ŞSAN.TİC.LTD.ŞTİ	OPERASYONEL DESTEK	SATIŞ NOKTASINDAN KREDİ
REAL ÇAĞDAŞ TELEKOMÜNİKASYON TAAHHÜT SANAYİ VE TİCARET LİMİTED ŞİRKETİ	OPERASYONEL DESTEK	SATIŞ NOKTASINDAN KREDİ
MEHMET EKREM TURÇUT	OPERASYONEL DESTEK	SATIŞ NOKTASINDAN KREDİ
ZEKİ ALVER	OPERASYONEL DESTEK	SATIŞ NOKTASINDAN KREDİ
YORULMAZLAR TİCARET	OPERASYONEL DESTEK	SATIŞ NOKTASINDAN KREDİ
İŞİK MOTORSİKLET	OPERASYONEL	SATIŞ NOKTASINDAN KREDİ

	DESTEK	
UĞURLAR PAZARLAMA TİCARET LTD.ŞTİ.	OPERASYONEL DESTEK	SATIŞ NOKTASINDAN KREDİ
EMEL MÜCEVHERAT PERAKENDE SANAYİ VE TİCARET LİMİTED ŞİRKETİ	OPERASYONEL DESTEK	SATIŞ NOKTASINDAN KREDİ
NCK MOBİLYA VE AKSESUARLARI İÇ VE DIŞ TİCARET LİMİTED ŞİRKETİ	OPERASYONEL DESTEK	SATIŞ NOKTASINDAN KREDİ
MEHMET TÜFEKÇİ İNŞ.SİH.TES.VE DAY.TÜK.MAL.SAN.TİC.LTD.ŞTİ.	OPERASYONEL DESTEK	SATIŞ NOKTASINDAN KREDİ
KUZENLER İLETİŞİM LTD ŞTİ	OPERASYONEL DESTEK	SATIŞ NOKTASINDAN KREDİ
EGEMEN İLETİŞİM	OPERASYONEL DESTEK	SATIŞ NOKTASINDAN KREDİ
TAYFUN TİMUR	OPERASYONEL DESTEK	SATIŞ NOKTASINDAN KREDİ
ÖMER BÜRÇE	OPERASYONEL DESTEK	SATIŞ NOKTASINDAN KREDİ
DENİZ ÖZTÜRK	OPERASYONEL DESTEK	SATIŞ NOKTASINDAN KREDİ
BİLGİSARAY BİLGİSAYAR SİSTEMLERİ TİCLTD.ŞTİ.	OPERASYONEL DESTEK	SATIŞ NOKTASINDAN KREDİ
GÖKHAN PURCU	OPERASYONEL DESTEK	SATIŞ NOKTASINDAN KREDİ
TUNA TEL.EL.EV ALET.VE DAY.TÜK.MAL.TİC.LTD.ŞTİ.	OPERASYONEL DESTEK	SATIŞ NOKTASINDAN KREDİ
EFSANE İLETİŞİM HİZM. DIŞ. TİC. LTD. ŞTİ.	OPERASYONEL DESTEK	SATIŞ NOKTASINDAN KREDİ
GÜVEN AL MOBİLYA TEKS.TUR.DAYN.TÜK.MAL.SAN.VE DIŞ TİC.LTD.ŞTİ.	OPERASYONEL DESTEK	SATIŞ NOKTASINDAN KREDİ
BRN İLETİŞİM SAN.VE TİC.LTD.ŞTİ.	OPERASYONEL DESTEK	SATIŞ NOKTASINDAN KREDİ
MURATHAN ÖZER TELEKOMÜNİKASYON SANAYİ VE TİCARET LİMİTED ŞİRKETİ	OPERASYONEL DESTEK	SATIŞ NOKTASINDAN KREDİ
SÜLEYMAN GIRAY	OPERASYONEL DESTEK	SATIŞ NOKTASINDAN KREDİ
ZEKİ KARABUĞA-BİRCAN İLETİŞİM	OPERASYONEL DESTEK	SATIŞ NOKTASINDAN KREDİ
İLHAN DOĞAN	OPERASYONEL DESTEK	SATIŞ NOKTASINDAN KREDİ
KAHYAOĞLU YATIRIM PAZ.VE ÜRETİM A.Ş.	OPERASYONEL DESTEK	SATIŞ NOKTASINDAN KREDİ
SAR ELEKTRONİK GIDA VE DAY TÜK MALLARI SANAYİ VE TİCARET LTD ŞTİ	OPERASYONEL DESTEK	SATIŞ NOKTASINDAN KREDİ
FATMA ÖZDEMİR	OPERASYONEL DESTEK	SATIŞ NOKTASINDAN KREDİ
YUSUF AKTOĞAN-AKTOĞAN İLETİŞİM	OPERASYONEL DESTEK	SATIŞ NOKTASINDAN KREDİ
NEDİM DEMİR	OPERASYONEL DESTEK	SATIŞ NOKTASINDAN KREDİ
ORHAN MEHMET ÇATALYÜREK ORT.	OPERASYONEL DESTEK	SATIŞ NOKTASINDAN KREDİ
SİLVANA ELE.İLET.TEK.GID.TUR.AV.ML.SAN.VE TİC.LTD.ŞTİ.	OPERASYONEL DESTEK	SATIŞ NOKTASINDAN KREDİ
HÜSEYİN SÖNMEZ	OPERASYONEL DESTEK	SATIŞ NOKTASINDAN KREDİ
SİNAN ALKAN	OPERASYONEL DESTEK	SATIŞ NOKTASINDAN KREDİ
RAMAZAN KORKMAZ	OPERASYONEL DESTEK	SATIŞ NOKTASINDAN KREDİ
RECEP ÜCAL	OPERASYONEL DESTEK	SATIŞ NOKTASINDAN KREDİ
OSKO DAYANIKLI TÜKETİM MALLARI SAN.VE TİC.LTD.ŞTİ	OPERASYONEL DESTEK	SATIŞ NOKTASINDAN KREDİ
BAĞDAT DAYANIKLI TÜK.MALL. İNŞ. GIDA TİC. VE SAN. LTD.ŞTİ.	OPERASYONEL DESTEK	SATIŞ NOKTASINDAN KREDİ
GÖKHAN YILDIZ	OPERASYONEL DESTEK	SATIŞ NOKTASINDAN KREDİ
ADA MODERN GEREÇLER DAYANIKLI TÜKETİM MALLARI TİCARET LİMİTED ŞİRKETİ	OPERASYONEL DESTEK	SATIŞ NOKTASINDAN KREDİ

EMEK DAYANIKLI TÜKETİM MAL PAZ SANVE TİC LTD ŞTİ	OPERASYONEL DESTEK	SATIŞ NOKTASINDAN KREDİ
ERKAN SERT ERYA İLETİŞİM VE SERVİS TAŞIMACILIĞI	OPERASYONEL DESTEK	SATIŞ NOKTASINDAN KREDİ
METİN ÇALIŞKAN-ÇALIŞKAN İLETİŞİM	OPERASYONEL DESTEK	SATIŞ NOKTASINDAN KREDİ
GÜLPA DAYANIKLI TÜKETİM MALLARI KUY.İNŞ.MOB.TİC.VE SAN.LTD.ŞTİ	OPERASYONEL DESTEK	SATIŞ NOKTASINDAN KREDİ
EKON DAYANIKLI TÜKETİM MALLARI İNŞAAT İLETİŞİM OTO.SAN.VE TİC.LTD.ŞTİ.	OPERASYONEL DESTEK	SATIŞ NOKTASINDAN KREDİ
ALDEMİR DAYANIKLI TÜKETİM MALLARI TİC.A.Ş.	OPERASYONEL DESTEK	SATIŞ NOKTASINDAN KREDİ
ANLI DAYANIKLI TÜK MALL TİC LTD ŞTİ	OPERASYONEL DESTEK	SATIŞ NOKTASINDAN KREDİ
ALTIN ELEKTRİKLİ EV ALETLERİ TİC.SAN.LTD.ŞTİ.	OPERASYONEL DESTEK	SATIŞ NOKTASINDAN KREDİ
AKAY TEKSTİL ÜRÜN.TEM.İNŞ.DAY.TÜK.MAL.TİC.VE SAN.LTD.ŞTİ	OPERASYONEL DESTEK	SATIŞ NOKTASINDAN KREDİ
SARIÇELİK KARDEŞLER DAY.TÜK.MALL.İNŞ.OTO.VE GID.PAZ.SAN.VE TİC.LTD.ŞTİ	OPERASYONEL DESTEK	SATIŞ NOKTASINDAN KREDİ
ENGİN ALTERNATİF EV MOBİLYA SAN.VE TİC.LTD.ŞTİ	OPERASYONEL DESTEK	SATIŞ NOKTASINDAN KREDİ
HAYDAR SAĞLAM	OPERASYONEL DESTEK	SATIŞ NOKTASINDAN KREDİ
BİLGE TİCARET DAY.TÜK.MAL.LTD.ŞTİ.	OPERASYONEL DESTEK	SATIŞ NOKTASINDAN KREDİ
ENGİN MOBİLYA	OPERASYONEL DESTEK	SATIŞ NOKTASINDAN KREDİ
KAMİL DOĞAN	OPERASYONEL DESTEK	SATIŞ NOKTASINDAN KREDİ
DENTEK TEKNOLOJİ ÜRÜNLERİ SAN.VE TİCLTD.ŞTİ.	OPERASYONEL DESTEK	SATIŞ NOKTASINDAN KREDİ
ŞARK-IŞIK HALI MOBİLYA TUR. TAAH. VE TİC. LTD. ŞTİ.	OPERASYONEL DESTEK	SATIŞ NOKTASINDAN KREDİ
SOMTAŞ SEVERLER OTOMOBİLCİLİK MOTORLU ARAÇLAR VE TİCARET ANONİM ŞİRKET	OPERASYONEL DESTEK	SATIŞ NOKTASINDAN KREDİ
FEVZİ AYYILDIZ	OPERASYONEL DESTEK	SATIŞ NOKTASINDAN KREDİ
FATİH AKÇAY VE ORT	OPERASYONEL DESTEK	SATIŞ NOKTASINDAN KREDİ
BİL-TEL BİLGİSAYAR VE İLETİŞİM SANAYİ VE TİCARET LTD ŞTİ	OPERASYONEL DESTEK	SATIŞ NOKTASINDAN KREDİ
UĞUR GÖKHAN ÇAKIR	OPERASYONEL DESTEK	SATIŞ NOKTASINDAN KREDİ
KIBRISLIOĞLU İLETİŞİM DAYANIKLI TÜKETİM MALLARI SAN.VE TİC.LTD.ŞTİ.	OPERASYONEL DESTEK	SATIŞ NOKTASINDAN KREDİ
İŞIK ELEKTRİK TELEFON BİLGİSAYAR DAYAN.TÜK.MAL.SAN.TİC.LTD.ŞTİ.	OPERASYONEL DESTEK	SATIŞ NOKTASINDAN KREDİ
UMUT TİCARET	OPERASYONEL DESTEK	SATIŞ NOKTASINDAN KREDİ
CAN HALI MOBİLYA MEFR.DAY.TÜK.MAL.NAK.TİC.SAN.LTD.ŞTİ	OPERASYONEL DESTEK	SATIŞ NOKTASINDAN KREDİ
AYTUR ZÜCCACİYE GİYİM TEKS.DAY.TÜK.MAL.SAN.VE TİC.LTD.ŞTİ.	OPERASYONEL DESTEK	SATIŞ NOKTASINDAN KREDİ
ÇAĞDAŞ OTOMOTİV PET. ÜRN.SAN. VETİC.LTD.ŞTİ	OPERASYONEL DESTEK	SATIŞ NOKTASINDAN KREDİ
BULUTOĞLU DAY.TÜK.MAL.NAK.İNŞ.VE GID.SAN.TİC.LTD.ŞTİ.	OPERASYONEL DESTEK	SATIŞ NOKTASINDAN KREDİ
BAŞEL DAYANIKLI TÜK.MAL.ELEKT.SAN.VE TİC.LTD.ŞTİ.	OPERASYONEL DESTEK	SATIŞ NOKTASINDAN KREDİ
GEMLİK PAŞA OTEL TURİZM KUYUMCULUK İNŞAAT GIDA SAN. VE TİC.A.Ş.	OPERASYONEL DESTEK	SATIŞ NOKTASINDAN KREDİ
BEREKET TİCARET	OPERASYONEL DESTEK	SATIŞ NOKTASINDAN KREDİ
ELBİSTAN ELEKTRONİK İNŞ.TAAHHÜT KUYUMCULUK TEKS.SAN VE TİC.LTD.ŞTİ.	OPERASYONEL DESTEK	SATIŞ NOKTASINDAN KREDİ
HÜSEYİN KEYSAN KEYSAN İLETİŞİM	OPERASYONEL DESTEK	SATIŞ NOKTASINDAN KREDİ
MARMARA GIDA GAZ AKARYAKIT İNŞAAT OTOMOTİV	OPERASYONEL	SATIŞ NOKTASINDAN KREDİ

TAŞIMA.SAN.VE TİC.LTD.ŞTİ.	DESTEK	
RÜZGAR TELEKOM ELEKTRONİK ALET.YAY.YED. PARÇA VE AKS.TİC.SAN.LTD.ŞTİ.	OPERASYONEL DESTEK	SATIŞ NOKTASINDAN KREDİ
SERAL DAYANIKLI TÜK.MALL.SAN.TİC.LTD.ŞTİ	OPERASYONEL DESTEK	SATIŞ NOKTASINDAN KREDİ
MÜSLÜM DAMAR	OPERASYONEL DESTEK	SATIŞ NOKTASINDAN KREDİ
EMRE GEMİCİ	OPERASYONEL DESTEK	SATIŞ NOKTASINDAN KREDİ
AHMET BOYACI - BOYACI BİLİŞİM HİZMETLERİ	OPERASYONEL DESTEK	SATIŞ NOKTASINDAN KREDİ
MEHMET EREN	OPERASYONEL DESTEK	SATIŞ NOKTASINDAN KREDİ
AKKAŞLAR D.T.M. ELEK.VE ELEK.ÜR.PAZ.İLET.HİZ.İNŞ.SN.İÇ DİŞ TİC.LTD.ŞTİ	OPERASYONEL DESTEK	SATIŞ NOKTASINDAN KREDİ
İLKAY BOZKAN	OPERASYONEL DESTEK	SATIŞ NOKTASINDAN KREDİ
GALERİ GÜRSES DAYANIKLI VE DAYANIKSIZ TÜKETİM MALLARI TİCARET A.Ş.	OPERASYONEL DESTEK	SATIŞ NOKTASINDAN KREDİ
İSMAİL YILDIRIM EMEK MOBİLYA	OPERASYONEL DESTEK	SATIŞ NOKTASINDAN KREDİ
GÜVEN ELEKTRONİK	OPERASYONEL DESTEK	SATIŞ NOKTASINDAN KREDİ
KÜÇÜK İLETİŞİM SİS	OPERASYONEL DESTEK	SATIŞ NOKTASINDAN KREDİ
GÜLTEKİN İLETİŞİM	OPERASYONEL DESTEK	SATIŞ NOKTASINDAN KREDİ
CÜNEYT SÜLLÜ	OPERASYONEL DESTEK	SATIŞ NOKTASINDAN KREDİ
ÖRÜKLÜLER İLETİŞİM ELEKTRONİK PAZARLAMA LİMİTED ŞİRKETİ	OPERASYONEL DESTEK	SATIŞ NOKTASINDAN KREDİ
CİHAN AYAZ( CİHAN AYAZ) AYAZ	OPERASYONEL DESTEK	SATIŞ NOKTASINDAN KREDİ
SERVET GÜRBÜZ-ERAT İLETİŞİM	OPERASYONEL DESTEK	SATIŞ NOKTASINDAN KREDİ
ARS ELEK.DAY.TÜK.MAL.GERİ DÖN.İTH.İHR.SAN.VE TİC.LTD.ŞTİ.	OPERASYONEL DESTEK	SATIŞ NOKTASINDAN KREDİ
BOREL BEYAZ ESYA MOBİLYA SAN.VE TİC.LTD.ST.	OPERASYONEL DESTEK	SATIŞ NOKTASINDAN KREDİ
CİHANGİR KARA	OPERASYONEL DESTEK	SATIŞ NOKTASINDAN KREDİ
KAYA DAYANIKLI TÜKETİM MAL.MOB.OTO.İNŞ.SAN. VE TİC.LTD.ŞTİ.	OPERASYONEL DESTEK	SATIŞ NOKTASINDAN KREDİ
ÜMİT SÜTHAN	OPERASYONEL DESTEK	SATIŞ NOKTASINDAN KREDİ
ZAFER TEKSTİL İNŞAAT SANAYİ VE DAHİLİ TİC.LTD.ŞTİ.	OPERASYONEL DESTEK	SATIŞ NOKTASINDAN KREDİ
AVKOM İLETİŞİM İNŞAAT TURİZM SANAYİ VE TİCARET LİMİTED ŞİRKETİ	OPERASYONEL DESTEK	SATIŞ NOKTASINDAN KREDİ
YILMAZ AKİZ	OPERASYONEL DESTEK	SATIŞ NOKTASINDAN KREDİ
İSTMOBİL UFUK TANDOĞAN	OPERASYONEL DESTEK	SATIŞ NOKTASINDAN KREDİ
DURMUŞ ALİ ÜMMETOĞLU	OPERASYONEL DESTEK	SATIŞ NOKTASINDAN KREDİ
İHLAMUR DAYANIKLI TÜKETİM MALLARI SANAYİ TİCARET LİMİTED ŞİRKETİ	OPERASYONEL DESTEK	SATIŞ NOKTASINDAN KREDİ
TUNA TİCARET HAKAN KALKAN-CEVDET BALMUMCU ADI ORTAKLIĞI	OPERASYONEL DESTEK	SATIŞ NOKTASINDAN KREDİ
BAYRAKTAR ELEKTRİKLİ EV ALETLERİ MOBİLYA SAN. VE TİC.LTD.ŞTİ.	OPERASYONEL DESTEK	SATIŞ NOKTASINDAN KREDİ
TUANA DAYANIKLI TÜK.MAL.MOB.İNŞ.GIDASAN.VE TİC.LTD.Ş	OPERASYONEL DESTEK	SATIŞ NOKTASINDAN KREDİ
AYNUR NİLÜFER PAK	OPERASYONEL DESTEK	SATIŞ NOKTASINDAN KREDİ
ERDEM BUZKAN	OPERASYONEL DESTEK	SATIŞ NOKTASINDAN KREDİ
GÜLGÜN TELEKOMÜNİKASYON PET.ÜR.TAR.İNŞ.EML.İTH.İHR.SAN VE TİC LTD ŞTİ	OPERASYONEL DESTEK	SATIŞ NOKTASINDAN KREDİ

İNEGÖL META DAYANIKLI TÜK.MAL.MOB.İNŞ.GIDA SAN VE TİC.LTD.ŞTİ.	OPERASYONEL DESTEK	SATIŞ NOKTASINDAN KREDİ
FAHRİ DOĞAN	OPERASYONEL DESTEK	SATIŞ NOKTASINDAN KREDİ
SPORMOTO AŞ	OPERASYONEL DESTEK	SATIŞ NOKTASINDAN KREDİ
ESTEL İLETİŞİM LTD.ŞTİ.	OPERASYONEL DESTEK	SATIŞ NOKTASINDAN KREDİ
HÜSEYİN KARAKAŞ	OPERASYONEL DESTEK	SATIŞ NOKTASINDAN KREDİ
YAVUZ HALI PAZARLAMAVE TİC.LTD.ŞTİ.	OPERASYONEL DESTEK	SATIŞ NOKTASINDAN KREDİ
ÖKMEN İLETİŞİM TEMİZLİK OTO İNŞ GIDASAN TİC LTD ŞTİ	OPERASYONEL DESTEK	SATIŞ NOKTASINDAN KREDİ
TANCA TEKNOLOJİ ELEKTRONİK İNŞAAT SANAYİ VE TİCARET LİMİTED ŞİRKETİ	OPERASYONEL DESTEK	SATIŞ NOKTASINDAN KREDİ
EMEL KUYUMCULUK SANAYİ VE TİCARET LİMİTED ŞİRKETİ	OPERASYONEL DESTEK	SATIŞ NOKTASINDAN KREDİ
CENGİZ TİCARET	OPERASYONEL DESTEK	SATIŞ NOKTASINDAN KREDİ
ASYA İLETİŞİM EĞT.VEULAŞIM HİZM.TİC.LTD.ŞTİ.	OPERASYONEL DESTEK	SATIŞ NOKTASINDAN KREDİ
TAÇ PORSELEN VE MUTFAK EŞYALARI PAZARLAMA DIŞ TİCARET LİMİTED ŞİRKETİ	OPERASYONEL DESTEK	SATIŞ NOKTASINDAN KREDİ
KUTLU BİLGİ EĞİTİM	OPERASYONEL DESTEK	SATIŞ NOKTASINDAN KREDİ
ÖZGÜR İNŞ.DOĞALGAZ MALZ.PAZARLAMA	OPERASYONEL DESTEK	SATIŞ NOKTASINDAN KREDİ
EREN MOBİLYA MALZEMELERİ VE ORMAN ÜRN.SAN.TİC.LTD.ŞTİ.	OPERASYONEL DESTEK	SATIŞ NOKTASINDAN KREDİ
AKSU MOBİLYA	OPERASYONEL DESTEK	SATIŞ NOKTASINDAN KREDİ
GÜNDÜZ BEYAZ EŞYA DAY. TÜK. MAL. TİC. LTD.ŞTİ.	OPERASYONEL DESTEK	SATIŞ NOKTASINDAN KREDİ
ÜZER KUYUMCULUK MÜCEVHERAT SANAYİ VE TİCARET LTD.ŞTİ.	OPERASYONEL DESTEK	SATIŞ NOKTASINDAN KREDİ
İLKER KERİMOĞLU DAY.TÜK.MAL.	OPERASYONEL DESTEK	SATIŞ NOKTASINDAN KREDİ
ARASTA MAĞ.TİC.LTD.ŞTİ.	OPERASYONEL DESTEK	SATIŞ NOKTASINDAN KREDİ
MUSTAFA KAYA - İSTİKLAL ALIŞ-VERİŞ MERKEZİ	OPERASYONEL DESTEK	SATIŞ NOKTASINDAN KREDİ
FENOMEN İLETİŞİM GIDA LTD.ŞTİ	OPERASYONEL DESTEK	SATIŞ NOKTASINDAN KREDİ
SEMRA UN	OPERASYONEL DESTEK	SATIŞ NOKTASINDAN KREDİ
RIFKI RAFET UMAN	OPERASYONEL DESTEK	SATIŞ NOKTASINDAN KREDİ
OTO HAKAN OTOMOTİV SANAYİ VE TİC LTDŞTİ	OPERASYONEL DESTEK	SATIŞ NOKTASINDAN KREDİ
REŞİT ŞAHİN	OPERASYONEL DESTEK	SATIŞ NOKTASINDAN KREDİ
KÜBRA İLETİŞİM ELEKT.EŞYA SAN.VE TİC.LTD.ŞTİ.	OPERASYONEL DESTEK	SATIŞ NOKTASINDAN KREDİ
KABİLLER DAYANIKLI TÜKETİM MALLARI TİC.LTD.ŞTİ.	OPERASYONEL DESTEK	SATIŞ NOKTASINDAN KREDİ
NİL TİCARET BURHAN YAPICI	OPERASYONEL DESTEK	SATIŞ NOKTASINDAN KREDİ
SER İLETİŞİM VE TİCARET LİMİTED ŞİRKETİ	OPERASYONEL DESTEK	SATIŞ NOKTASINDAN KREDİ
ZENGİNLİ OTOMOTİV SANAYİ VE TİCARETLTD ŞTİ	OPERASYONEL DESTEK	SATIŞ NOKTASINDAN KREDİ
JİNEMED SAĞLIK HİZMETLERİ A.Ş.	OPERASYONEL DESTEK	SATIŞ NOKTASINDAN KREDİ
ÖZTEKİN DAYANIKLI TÜK.MALL.PAZ.SAN.VE TİC.LTD.ŞTİ.	OPERASYONEL DESTEK	SATIŞ NOKTASINDAN KREDİ
GÜLŞEN İPEK AYHAN İPEK MOBİLYA	OPERASYONEL DESTEK	SATIŞ NOKTASINDAN KREDİ
KUTLU KUY.İLT.TURZ.TEKS.GID.İNŞ.SN VE TC.LTD.ŞT	OPERASYONEL	SATIŞ NOKTASINDAN KREDİ

	DESTEK	
ALİ EKBER EKİCİ	OPERASYONEL DESTEK	SATIŞ NOKTASINDAN KREDİ
UMUT PAZARLAMA DAYANIKLI TÜKETİM MALLARI TEKSTİL TİC.SAN.LTD.ŞTİ.	OPERASYONEL DESTEK	SATIŞ NOKTASINDAN KREDİ
UZALDILAR DAYANIKLI TÜKETİM MALLARI TİC.LTD.ŞTİ.	OPERASYONEL DESTEK	SATIŞ NOKTASINDAN KREDİ
VURALLAR DAY.TÜK.MAL.AKAR.İNŞ.TEKS.GID.TAR.ÜRÜN.SAN.VE TİC.LTD.ŞTİ	OPERASYONEL DESTEK	SATIŞ NOKTASINDAN KREDİ
AFŞ ÇELİK DAY.TÜK.MAL. MOB.TEKS.İNŞ.TAŞ.TAR.HAY.SAN. VE TİC.LTD.ŞT..	OPERASYONEL DESTEK	SATIŞ NOKTASINDAN KREDİ
SELAHATTİN BORAL	OPERASYONEL DESTEK	SATIŞ NOKTASINDAN KREDİ
ZÜBEYDE SAYGILI	OPERASYONEL DESTEK	SATIŞ NOKTASINDAN KREDİ
AHMET BEYHAN	OPERASYONEL DESTEK	SATIŞ NOKTASINDAN KREDİ
HİKMET KÖSEOĞLU	OPERASYONEL DESTEK	SATIŞ NOKTASINDAN KREDİ
UYSALLAR MOTORLUARAÇLAR SAN VETİC.LTD.ŞTİ.	OPERASYONEL DESTEK	SATIŞ NOKTASINDAN KREDİ
KESKİNLER EV ALETLERİ TİC.LTD.ŞTİ.	OPERASYONEL DESTEK	SATIŞ NOKTASINDAN KREDİ
TAŞPINAR HALI MOBİLYA TEKSTİL VE DAYANIKLI TÜKETİM MAL.SAN.TİC.LTD.ŞTİ	OPERASYONEL DESTEK	SATIŞ NOKTASINDAN KREDİ
ŞUALAR DAYANIKLI TÜKETİM MAL.TEKS.SAN.VE TİC.LTD.ŞTİ	OPERASYONEL DESTEK	SATIŞ NOKTASINDAN KREDİ
MKŞ DAYANIKLI TÜKETİM MALLARI TİCARET LTD.ŞTİ.	OPERASYONEL DESTEK	SATIŞ NOKTASINDAN KREDİ
GÜVENAL MOBİLYA	OPERASYONEL DESTEK	SATIŞ NOKTASINDAN KREDİ
EMRE BİLGİSAYAR İLETİŞİM HİZMETLERİTİC.LTD.ŞTİ.	OPERASYONEL DESTEK	SATIŞ NOKTASINDAN KREDİ
İNCEOĞLU DAYANIKLI TÜKETİM MALLARI HAYVANCILIK İNŞ. SAN.TİC.LTD.ŞTİ.	OPERASYONEL DESTEK	SATIŞ NOKTASINDAN KREDİ
BEYAZ ÇARŞI ELEKTRONİK PAZARLAMA LİMİTED ŞİRKETİ	OPERASYONEL DESTEK	SATIŞ NOKTASINDAN KREDİ
MUSTAFA ÇOBAN ELK.BEY.EŞYA REKLAM ORG.İTH.İHR.SAN.VE TİC. LTD.ŞTİ.	OPERASYONEL DESTEK	SATIŞ NOKTASINDAN KREDİ
A1 TEKNOLOJİ VE İLETİŞİM ÜRÜN.DAN.OTOM.İTH.İHR.LTD.ŞTİ.	OPERASYONEL DESTEK	SATIŞ NOKTASINDAN KREDİ
MURAT SAĞLAM	OPERASYONEL DESTEK	SATIŞ NOKTASINDAN KREDİ
ARLI LASTİK DEMİR İNŞAAT SANAYİ VE TİC.LTD.ŞTİ.	OPERASYONEL DESTEK	SATIŞ NOKTASINDAN KREDİ
KONEKS MOBİLYA	OPERASYONEL DESTEK	SATIŞ NOKTASINDAN KREDİ
ÖZSAĞLAM DAY TÜK MALPAZAR.SAN. VE TİC.LTD.ŞTİ.	OPERASYONEL DESTEK	SATIŞ NOKTASINDAN KREDİ
ZEBEKLER TİCARET VESAN.LTD.ŞTİ.	OPERASYONEL DESTEK	SATIŞ NOKTASINDAN KREDİ
MEHMET ÇADIR	OPERASYONEL DESTEK	SATIŞ NOKTASINDAN KREDİ
ADNAN ÖZMEN ORT.	OPERASYONEL DESTEK	SATIŞ NOKTASINDAN KREDİ
AŞKIN ÇINAR	OPERASYONEL DESTEK	SATIŞ NOKTASINDAN KREDİ
HÜSEYİN YILMAZ	OPERASYONEL DESTEK	SATIŞ NOKTASINDAN KREDİ
KEREM ULUDAĞ İLETİŞİM TEL.TUR.TAR.TAŞ.SAN.VE TİC LTD ŞTİ	OPERASYONEL DESTEK	SATIŞ NOKTASINDAN KREDİ
ELMACIOĞLU TÜKETİMMALLARI TİCARETANONİM ŞİRKETİ	OPERASYONEL DESTEK	SATIŞ NOKTASINDAN KREDİ
İSMET KUTLU	OPERASYONEL DESTEK	SATIŞ NOKTASINDAN KREDİ
ALİ DEMİR / BEYAZ EŞYA TİCARETİ	OPERASYONEL DESTEK	SATIŞ NOKTASINDAN KREDİ



YUSUF GÜZELSOY	OPERASYONEL DESTEK	SATIŞ NOKTASINDAN KREDİ
ANKO MOB. DEK.İNŞ.TUR.SAN.VE TİC.LTD.ŞTİ	OPERASYONEL DESTEK	SATIŞ NOKTASINDAN KREDİ
ZAFER TUNÇ MOBİLYAORMAN ÜR.SAN.VE TİC.LTD.ŞTİ.	OPERASYONEL DESTEK	SATIŞ NOKTASINDAN KREDİ
KARAHAN OTO VE İNŞAAT	OPERASYONEL DESTEK	SATIŞ NOKTASINDAN KREDİ
EGE TEKSTİL KUYUMCULUK VE TELEKOMİN.TUR.TİC.İTH.İHR.LTD.ŞTİ	OPERASYONEL DESTEK	SATIŞ NOKTASINDAN KREDİ
TÜMEV DAYANIKLI TÜKETİM MALLARI VE GIDA MAD.PAZ.NAK.İNŞ.TİC.LTD.ŞTİ.	OPERASYONEL DESTEK	SATIŞ NOKTASINDAN KREDİ
SALİH TİCARET	OPERASYONEL DESTEK	SATIŞ NOKTASINDAN KREDİ
ERKAN METE - EGE DOĞALGAZ ISIT.SOĞ.SIH.TES.MER.	OPERASYONEL DESTEK	SATIŞ NOKTASINDAN KREDİ
MHC OTO.AKRY.İNŞ.TUR.TİC.LTD.Ş	OPERASYONEL DESTEK	SATIŞ NOKTASINDAN KREDİ
NURİ ALTINKAYA	OPERASYONEL DESTEK	SATIŞ NOKTASINDAN KREDİ
ARTE MÜCEVHERAT SANAYİ VE TİCARET ANONİM ŞİRKETİ	OPERASYONEL DESTEK	SATIŞ NOKTASINDAN KREDİ
SABRİ ÖZTÜRK	OPERASYONEL DESTEK	SATIŞ NOKTASINDAN KREDİ
KARDESLER MOTOSİKLET İTHALAT İHR. LTD. STI	OPERASYONEL DESTEK	SATIŞ NOKTASINDAN KREDİ
BAYRAMLAR MOB.VE DAY.TÜK.MAL.İNŞ.TİC.İMA. LTD.ŞTİ.	OPERASYONEL DESTEK	SATIŞ NOKTASINDAN KREDİ
HASAN ÇİTİL	OPERASYONEL DESTEK	SATIŞ NOKTASINDAN KREDİ
MERVE ELEKTRONİK TİCARET TURİZM İNŞAAT TAAHÜT VE SANAYİ LİMİTED ŞİRKET	OPERASYONEL DESTEK	SATIŞ NOKTASINDAN KREDİ
KARUN İLETİŞİM HİZMETLERİ SANAYİ VE TİCARET LİMİTED ŞİRKETİ	OPERASYONEL DESTEK	SATIŞ NOKTASINDAN KREDİ
UYSAL MÜHENDİSLİK DAY.TÜK.MALLARI VE MOB.PAZ.TİC.LTD.ŞTİ.	OPERASYONEL DESTEK	SATIŞ NOKTASINDAN KREDİ
PLATİN BEYAZ EŞYA TİCARET LİMİTED ŞİRKETİ.	OPERASYONEL DESTEK	SATIŞ NOKTASINDAN KREDİ
GÜLMAR GIDA OTOM DAY TÜK MAL SN TİC LTD ŞTİ	OPERASYONEL DESTEK	SATIŞ NOKTASINDAN KREDİ
BABACAN DAYANIKLI TÜKETİM MALL.SAN.VE TİC.LTD.ŞTİ.	OPERASYONEL DESTEK	SATIŞ NOKTASINDAN KREDİ
EREM DAYANIKLI TÜKETİM MALLARI VE TİC.LTD.ŞTİ.	OPERASYONEL DESTEK	SATIŞ NOKTASINDAN KREDİ
OZAN GÜLERER	OPERASYONEL DESTEK	SATIŞ NOKTASINDAN KREDİ
HÜSEYİN YAZICI	OPERASYONEL DESTEK	SATIŞ NOKTASINDAN KREDİ
YAŞİN SORGUN	OPERASYONEL DESTEK	SATIŞ NOKTASINDAN KREDİ
ABDULHALİK DEMİR	OPERASYONEL DESTEK	SATIŞ NOKTASINDAN KREDİ
AKTAŞ ELEKTRONİK ENERJİ SIS.SAN. VE TİC.LTD.ŞTİ.	OPERASYONEL DESTEK	SATIŞ NOKTASINDAN KREDİ
SERDAR-AKDOĞAN VE ORTAKLARI ADI ORT.	OPERASYONEL DESTEK	SATIŞ NOKTASINDAN KREDİ
B VE B BİLİŞİM DANIŞMANLIK VE PAZ.HİZM.LTD.ŞTİ.	OPERASYONEL DESTEK	SATIŞ NOKTASINDAN KREDİ
MELEK DİKER	OPERASYONEL DESTEK	SATIŞ NOKTASINDAN KREDİ
ŞENGÜLLER TELEKOMİNİKASYON VE DAY.TÜK.MAMÜL.PAZ.A.Ş.	OPERASYONEL DESTEK	SATIŞ NOKTASINDAN KREDİ
ŞENGÜLLER A.Ş.	OPERASYONEL DESTEK	SATIŞ NOKTASINDAN KREDİ
MUSTAFA KAPLAN KAPLAN SARRAFI	OPERASYONEL DESTEK	SATIŞ NOKTASINDAN KREDİ
ATILIM MOBİLYA İNŞ.TEKS.SAN.VE DIŞ TİC.LTD.ŞTİ.	OPERASYONEL DESTEK	SATIŞ NOKTASINDAN KREDİ
ATEŞ MÜH. ISI İNŞ. TUR. SAN. TİC. LTD. ŞTİ.	OPERASYONEL	SATIŞ NOKTASINDAN KREDİ

	DESTEK	
SÜSLÜ KARDEŞLER KUYUMCULUK SANAYİ VE TİCARET LTD.ŞTİ.	OPERASYONEL DESTEK	SATIŞ NOKTASINDAN KREDİ
NAHİT SERBES	OPERASYONEL DESTEK	SATIŞ NOKTASINDAN KREDİ
AHMET SERBES KUYUMCULUK VE EV AKSESUARLARI TİC.SAN.LTD.ŞTİ	OPERASYONEL DESTEK	SATIŞ NOKTASINDAN KREDİ
OGUN KAYACAN	OPERASYONEL DESTEK	SATIŞ NOKTASINDAN KREDİ
BARIŞ ORUÇ	OPERASYONEL DESTEK	SATIŞ NOKTASINDAN KREDİ
DURAK HABERLEŞME SİSTEM.TELEKOMÜ.PAZARL.SANA.VE TİC.LTD.ŞTİ	OPERASYONEL DESTEK	SATIŞ NOKTASINDAN KREDİ
VOLKAN IŞIK SÜRÜŞ TEKNİKLERİ EĞİTİM VE ORGANİZASYON HİZMETLERİ ANONİM	OPERASYONEL DESTEK	SATIŞ NOKTASINDAN KREDİ
ELEKTRONİK MARKET PAZARLAMA VE TİCARET LİMİTED ŞİRKETİ	OPERASYONEL DESTEK	SATIŞ NOKTASINDAN KREDİ
SOYLU ALIŞVERİŞ MERKEZLERİ LTD ŞTİ	OPERASYONEL DESTEK	SATIŞ NOKTASINDAN KREDİ
DENİZ KARAKILIÇ	OPERASYONEL DESTEK	SATIŞ NOKTASINDAN KREDİ
DENİZFENERİ İSITMA SOĞUTMA DOĞALGAZ İNŞ.SAN VE TİC LTD ŞTİ	OPERASYONEL DESTEK	SATIŞ NOKTASINDAN KREDİ
YİRMİALTIÖĞLU DA.TÜ.MA.MO.PZ.TE.MT.VE MTZ AR.HY.İT.İH.SN.VE TC.LTDŞTİ	OPERASYONEL DESTEK	SATIŞ NOKTASINDAN KREDİ
ÖZDEMİR HABERLEŞME TEKNOLOJİLERİ TİCARET LİMİTED ŞİRKETİ	OPERASYONEL DESTEK	SATIŞ NOKTASINDAN KREDİ
SEMUSE İLETİŞİM HİZMETLERİ PAZARLAMA SANAYİ TİCARET LİMİTED ŞİRKETİ	OPERASYONEL DESTEK	SATIŞ NOKTASINDAN KREDİ
EREN EKVATOR DA.TÜ.M.İN.TE.KON.GI.TU.EĞ.HİZ.LTD.ŞTİ.	OPERASYONEL DESTEK	SATIŞ NOKTASINDAN KREDİ
VEYSEL DANIŞ	OPERASYONEL DESTEK	SATIŞ NOKTASINDAN KREDİ
TEZ-CAN DAYANIKLI TÜKETİM MALLARI İNŞ.TAAH.PAZ.LTD.ŞTİ.	OPERASYONEL DESTEK	SATIŞ NOKTASINDAN KREDİ
ÇATALKAYA EV GEREÇLERİ TİC.LTD.ŞTİ.	OPERASYONEL DESTEK	SATIŞ NOKTASINDAN KREDİ
MEHMET DİMEN EKİP HALI MOBİLYA VE YER DÖŞEMELERİ	OPERASYONEL DESTEK	SATIŞ NOKTASINDAN KREDİ
HALİL HASIRCI-HASIRCIOĞLU AVM	OPERASYONEL DESTEK	SATIŞ NOKTASINDAN KREDİ
HÜSEYİN YİĞİTOĞLU	OPERASYONEL DESTEK	SATIŞ NOKTASINDAN KREDİ
EROL KÖSTERİT	OPERASYONEL DESTEK	SATIŞ NOKTASINDAN KREDİ
YAĞMUR İKLİMLENDİRME SİSTEMLERİ VE MÜHENDİSLİK SANAYİ VE TİC LTD.ŞTİ	OPERASYONEL DESTEK	SATIŞ NOKTASINDAN KREDİ
DEHA TELEKOMÜNİKASYON VE ELEK.HİZ.TİC.LTD.ŞTİ.	OPERASYONEL DESTEK	SATIŞ NOKTASINDAN KREDİ
FULOR MOBİLYA TEKSTİL KOZM.ÜR.İT.İHRS.V.T.LTD.ŞTİ.	OPERASYONEL DESTEK	SATIŞ NOKTASINDAN KREDİ
KAMACI İLETİŞİM TEM.VE GIDA MAD.TUR.İN.OTO LTD.ŞT	OPERASYONEL DESTEK	SATIŞ NOKTASINDAN KREDİ
SETEL İLETİŞİM HİZM.DAY.TÜK.MAL.VE TİC.LTD.ŞTİ.	OPERASYONEL DESTEK	SATIŞ NOKTASINDAN KREDİ
İBRAHİM ALGÜL	OPERASYONEL DESTEK	SATIŞ NOKTASINDAN KREDİ
AKTİF EĞİ.-ÖĞR. BİL. İLE. TUR. GÜV. AKA. İÇ VE DIŞ TİC.LTD.ŞTİ.	OPERASYONEL DESTEK	SATIŞ NOKTASINDAN KREDİ
NİŞLİ İLETİŞİM GIDA İNŞAAT TURİZM SANAYİ VE TİCARET LİMİTED ŞİRKETİ	OPERASYONEL DESTEK	SATIŞ NOKTASINDAN KREDİ
ÖZ CEYHAN ISI SİSTEMLERİ	OPERASYONEL DESTEK	SATIŞ NOKTASINDAN KREDİ
BODRUMMAKEL PAZARLAMA MÜH. TİC. TURİZM İNŞ. EMLAK İTH. İHR. LTD. ŞTİ.	OPERASYONEL DESTEK	SATIŞ NOKTASINDAN KREDİ
LEVENT DEMİR	OPERASYONEL DESTEK	SATIŞ NOKTASINDAN KREDİ
BABAHAN İLETİŞİM HİZM.EĞİTİM İNŞ.TAAH.GIDA SAN.VE TİC.LTD.ŞT	OPERASYONEL DESTEK	SATIŞ NOKTASINDAN KREDİ

BURCU MOBİLYA	OPERASYONEL DESTEK	SATIŞ NOKTASINDAN KREDİ
ORHAN ERDEM DAYANIKLI TÜKETİM MALLARI İNŞAAT SANAYİ VE TİCARET LİMİTE	OPERASYONEL DESTEK	SATIŞ NOKTASINDAN KREDİ
OSMAN İNCE	OPERASYONEL DESTEK	SATIŞ NOKTASINDAN KREDİ
VOLKAN CAN	OPERASYONEL DESTEK	SATIŞ NOKTASINDAN KREDİ
FATİH DİNÇ	OPERASYONEL DESTEK	SATIŞ NOKTASINDAN KREDİ
ŞAH BİLİŞİM TELEKOMÜNİKASYON ELEKTRONİK SANAYİ VE TİCARET LİMİTED ŞİRK	OPERASYONEL DESTEK	SATIŞ NOKTASINDAN KREDİ
AYHAN ÖREN	OPERASYONEL DESTEK	SATIŞ NOKTASINDAN KREDİ
İSKENDER OĞLU TURİZM İNŞAAT NAKLİYAT GIDA SAN TİC LTD ŞTİ	OPERASYONEL DESTEK	SATIŞ NOKTASINDAN KREDİ
İHSAN ORUÇ	OPERASYONEL DESTEK	SATIŞ NOKTASINDAN KREDİ
UGE AĞIZ VE DIŞ SAĞ.HİZM.TİC.LTD.ŞTİ	OPERASYONEL DESTEK	SATIŞ NOKTASINDAN KREDİ
TEK TELEKOM TİCARET LTD. ŞTİ.	OPERASYONEL DESTEK	SATIŞ NOKTASINDAN KREDİ
ÖZER EV ALETLERİ MOBİLYA DAYANIKLI TÜKETİM MALLARI İNŞAAT TİC.LTD.ŞTİ.	OPERASYONEL DESTEK	SATIŞ NOKTASINDAN KREDİ
ZENNURE AYDÖNER	OPERASYONEL DESTEK	SATIŞ NOKTASINDAN KREDİ
BÜNYAMİN ALEMDAR	OPERASYONEL DESTEK	SATIŞ NOKTASINDAN KREDİ
NECMETTİN YILDIZ	OPERASYONEL DESTEK	SATIŞ NOKTASINDAN KREDİ
ASYILDIZ MÜCEVHERAT TİC.LTD.ŞTİ.	OPERASYONEL DESTEK	SATIŞ NOKTASINDAN KREDİ
AYKUT MOBİLYA VE DAYANIKLI TÜK.MAL.SAN.TİC.LTD.ŞTİ.	OPERASYONEL DESTEK	SATIŞ NOKTASINDAN KREDİ
FATİH ÜNAL	OPERASYONEL DESTEK	SATIŞ NOKTASINDAN KREDİ
PROTEL TEKNOLOJİ İLETİŞİM HİZMETLERİ TİCARET LİMİTED ŞİRKETİ	OPERASYONEL DESTEK	SATIŞ NOKTASINDAN KREDİ
UYAR DAYANIKLI TÜK.MALL.SAN.VE DIŞ TİC.LTD.ŞTİ.	OPERASYONEL DESTEK	SATIŞ NOKTASINDAN KREDİ
UZEL İLETİŞİM HİZMETLERİ TİCARET LİMİTED ŞİRKETİ	OPERASYONEL DESTEK	SATIŞ NOKTASINDAN KREDİ
TÜRKANLAR DAYANIKLI TÜKE.MALL.PAZAR.TİC.LTD.ŞTİ.	OPERASYONEL DESTEK	SATIŞ NOKTASINDAN KREDİ
ERDOĞANLAR MOBİLYA SAN. VE TİC.LTD.ŞTİ.	OPERASYONEL DESTEK	SATIŞ NOKTASINDAN KREDİ
SADIK KARABACAK	OPERASYONEL DESTEK	SATIŞ NOKTASINDAN KREDİ
GÜRSES DAYANIKLI TÜKETİM MALLARI PAZARLAMA TİCARET LİMİTED ŞİRKETİ	OPERASYONEL DESTEK	SATIŞ NOKTASINDAN KREDİ
MESUT ARSLAN	OPERASYONEL DESTEK	SATIŞ NOKTASINDAN KREDİ
ÇETMEN MAĞAZALARI MOBİLYA DAY. TÜKETİM MALLARI OTO.SAN.VE TİC.A.Ş.	OPERASYONEL DESTEK	SATIŞ NOKTASINDAN KREDİ
ÖRNEK MOBİLYA KUYUMCULUK SAN.TİC.LTD.ŞTİ.	OPERASYONEL DESTEK	SATIŞ NOKTASINDAN KREDİ
SANDIKÇI DAY.TÜK.MAL.PAZ.VE TİC.LTD.ŞTİ.	OPERASYONEL DESTEK	SATIŞ NOKTASINDAN KREDİ
ALİM G.S.M.TELEKOMÜNİKASYON ELEKTRONİK TEKSTİL VEYAPI SAN. TİC.LTD ŞTİ	OPERASYONEL DESTEK	SATIŞ NOKTASINDAN KREDİ
DOĞAN HAFRIYAT SANAYVE DIŞ TİCARET LTD.ŞTİ.	OPERASYONEL DESTEK	SATIŞ NOKTASINDAN KREDİ
ARZU AVCI	OPERASYONEL DESTEK	SATIŞ NOKTASINDAN KREDİ
NETSEL ELEKTRONİK VE İLETİŞİM HİZ.TİC.LTD.ŞTİ.	OPERASYONEL DESTEK	SATIŞ NOKTASINDAN KREDİ
ZEKİ BEY DAY.TÜK.MAL.TEM.GID.İNŞ.TUR.OTO K.SİN.FİLM.SAN.VE TİC.LTD.ŞTİ	OPERASYONEL DESTEK	SATIŞ NOKTASINDAN KREDİ
KARABAĞ DAYANIKLI TÜKETİM MAMÜLLERİ TİCARET VE SAN	OPERASYONEL	SATIŞ NOKTASINDAN KREDİ

LTD ŞTİ	DESTEK	
ARSEY DAYANIKLI TÜKETİM MALLARI İÇ VE DIŞ TİCARET LİMİTED ŞİRKETİ	OPERASYONEL DESTEK	SATIŞ NOKTASINDAN KREDİ
ALİ FUAT IŞIK	OPERASYONEL DESTEK	SATIŞ NOKTASINDAN KREDİ
YUNUS POLAT	OPERASYONEL DESTEK	SATIŞ NOKTASINDAN KREDİ
FERDİ GÖKTAŞ	OPERASYONEL DESTEK	SATIŞ NOKTASINDAN KREDİ
RAİF CİHAN TAYAT	OPERASYONEL DESTEK	SATIŞ NOKTASINDAN KREDİ
MUSTAFA ÖZDEN	OPERASYONEL DESTEK	SATIŞ NOKTASINDAN KREDİ
SAYIN İLETİŞİM	OPERASYONEL DESTEK	SATIŞ NOKTASINDAN KREDİ
İLK NUR BİLGİSAYAR	OPERASYONEL DESTEK	SATIŞ NOKTASINDAN KREDİ
HAMM TASARIM MİMARLIK VE MÜTEAHHİTLİK TİC. LTD. ŞTİ.	OPERASYONEL DESTEK	SATIŞ NOKTASINDAN KREDİ
GÜZELGÜN TELEKOMÜNİKASYON VE GAYRİMENKUL A.Ş.	OPERASYONEL DESTEK	SATIŞ NOKTASINDAN KREDİ
KARGILI MOBİLYA VE İNŞAAT TİC. LTD. ŞTİ.	OPERASYONEL DESTEK	SATIŞ NOKTASINDAN KREDİ
MNR MOTOR PAZ.SER.VE TİC.LTD.	OPERASYONEL DESTEK	SATIŞ NOKTASINDAN KREDİ
TRENDTEK TELEKOMÜNİKASYON VE TİCARET LİMİTED ŞİRKETİ	OPERASYONEL DESTEK	SATIŞ NOKTASINDAN KREDİ
KOYUNCU DENİZCİLİK RENT A CAR OTO SAT.VE SER.HİZ.TUR.TİC.LTD.ŞTİ	OPERASYONEL DESTEK	SATIŞ NOKTASINDAN KREDİ
BİSMİL KARDEŞLER OTOM İNŞ NAK TARIM HAYVANCILIK SAN VE TİC LTD.ŞTİ	OPERASYONEL DESTEK	SATIŞ NOKTASINDAN KREDİ
OĞUZHAN İLETİŞİM VE DIŞ TİC.LTD.ŞTİ.	OPERASYONEL DESTEK	SATIŞ NOKTASINDAN KREDİ
CEKETÇİLER OTO AL SAT.İNŞ.GIDA MİM DEKO.SAN VE TİC LTD.ŞTİ.	OPERASYONEL DESTEK	SATIŞ NOKTASINDAN KREDİ
TURCAN EĞLENCE TUR.VE REKLAMCILIK İŞLETMELERİ TİC.LTD.ŞTİ.	OPERASYONEL DESTEK	SATIŞ NOKTASINDAN KREDİ
TEKYILDIZ BİSİKLET MOT.ARAÇ. DERİ MAM.TEKS. GIDA SAN. VE TİC.LTD.ŞTİ	OPERASYONEL DESTEK	SATIŞ NOKTASINDAN KREDİ
ALSANCAK OTO İNŞAAT SANAYİ VE TİCARET LTD.ŞTİ.	OPERASYONEL DESTEK	SATIŞ NOKTASINDAN KREDİ
ORTA TURİZM VE OTOMTİC LTD ŞTİ.	OPERASYONEL DESTEK	SATIŞ NOKTASINDAN KREDİ
GÖKÇEK ENDÜSTRİ ÜRÜNLERİ TİC.LTD.ŞTİ	OPERASYONEL DESTEK	SATIŞ NOKTASINDAN KREDİ
KARADAYI DAYANIKLI TÜKETİM MALLARI MOBİLYA REK. İNŞ.TUR.VE TİC.LTD.ŞTİ	OPERASYONEL DESTEK	SATIŞ NOKTASINDAN KREDİ
MERSİN 3A MÜHENDİSLİK TAAHHÜT PROJE VE TİCARET LTD ŞTİ	OPERASYONEL DESTEK	SATIŞ NOKTASINDAN KREDİ
BAYDAR MOTOSİKLET BİSİKLET SANAYİ VE TİCARET LİMİTED ŞİRKETİ	OPERASYONEL DESTEK	SATIŞ NOKTASINDAN KREDİ
KILIÇKAYA İKLİMLENDİRME VE DAY.TÜK.MAL GIDA TUR.İNŞ.SAN.VE TİC.LTD.ŞTİ	OPERASYONEL DESTEK	SATIŞ NOKTASINDAN KREDİ
TAŞYÜREK MOTORLU ARAÇLAR TİCARET VE PAZARLAMA TURİZM LTD.ŞTİ.	OPERASYONEL DESTEK	SATIŞ NOKTASINDAN KREDİ
DAVARCI MÜH.MİM.İNŞ.TUR.NAK.TAAH.TİC.SAN.LTD.ŞTİ.	OPERASYONEL DESTEK	SATIŞ NOKTASINDAN KREDİ
MOTOÇARŞI MOTORLU ARAÇLAR SANAYİVE TİCARET LİMİTEDŞİRKETİ	OPERASYONEL DESTEK	SATIŞ NOKTASINDAN KREDİ
SERKAN DAY.TÜK.MAL.TEK.SERV. VE TİC.LTD.ŞTİ.	OPERASYONEL DESTEK	SATIŞ NOKTASINDAN KREDİ
TURANOĞLU KARA DENİZ VASITALARI VE YAN SAN.İNŞ.TUR.TİC.LTD.ŞTİ.	OPERASYONEL DESTEK	SATIŞ NOKTASINDAN KREDİ
TROİA MOTORLU ARAÇLAR İNŞAAT TURİZM SANAYİ VE TİCARET LİMİTED ŞİRKETİ	OPERASYONEL DESTEK	SATIŞ NOKTASINDAN KREDİ
LAM MÜHEN.ISI SİSTEMİNŞT.TİC.VESAN.LTD.ŞTİ.	OPERASYONEL DESTEK	SATIŞ NOKTASINDAN KREDİ
AYDIN MOTORLU ARAÇLAR SANAYİ VE TİCARET LTD.ŞTİ.	OPERASYONEL DESTEK	SATIŞ NOKTASINDAN KREDİ

GAZIANTEP MOTOR SAN.VE TİC.LTD.ŞTİ.	OPERASYONEL DESTEK	SATIŞ NOKTASINDAN KREDİ
DAYTONA MOTORLU ARAÇLAR KAFE İŞLETMECİLİĞİ SAN.VE TİC.LTD.ŞTİ.	OPERASYONEL DESTEK	SATIŞ NOKTASINDAN KREDİ
İSTANBUL MOTOSİKLET LTD. ŞTİ.	OPERASYONEL DESTEK	SATIŞ NOKTASINDAN KREDİ
YETGİNLER DAY. TÜKETİM.MAM.KUY.OTOMOTİVSAN.VE TİC. LTD.	OPERASYONEL DESTEK	SATIŞ NOKTASINDAN KREDİ
BRD MOTOR İNŞAAT OTOMOTİV GIDA VE TURİZM SANAYİ TİCARET ANONİM ŞİRKETİ	OPERASYONEL DESTEK	SATIŞ NOKTASINDAN KREDİ
NARMANLAR DAY.TÜK.MAL.İNŞ.AKAR.OTO.TUR.TARIM.HAY.SAN. VE TİC.LTD.ŞTİ.	OPERASYONEL DESTEK	SATIŞ NOKTASINDAN KREDİ
TEMPUS İKLİMLENDİRME SİSTEMLERİ SANAYİ VE TİCARET LİMİTED ŞİRKETİ	OPERASYONEL DESTEK	SATIŞ NOKTASINDAN KREDİ
EKOTEK KLİMA MEKANİKTESİSAT SANAYİ TİCARET LİMİTED ŞİRKETİ	OPERASYONEL DESTEK	SATIŞ NOKTASINDAN KREDİ
ARNA MÜHENDİSLİK MEKANİK İNŞ. TAAH. İKLİMLENDİRME SAN.VE TİC.LTD ŞTİ	OPERASYONEL DESTEK	SATIŞ NOKTASINDAN KREDİ
ARGE ISITMA VE SOĞUTMA SİSTEMLERİ İNŞ MÜH SAN VE TİC LTD. ŞTİ	OPERASYONEL DESTEK	SATIŞ NOKTASINDAN KREDİ
BOSS MÜHENDİSLİK SANAYİ VE TİCARET LTD.ŞTİ.	OPERASYONEL DESTEK	SATIŞ NOKTASINDAN KREDİ
ÖRSA İNŞAAT YAPI MALZEMELERİ TURİZM TİC LTD ŞTİ	OPERASYONEL DESTEK	SATIŞ NOKTASINDAN KREDİ
ÖZMEN DAYANIKLI TÜKETİM MALLARI İNŞ. GIDA NAK. TUR.SAN.VE TİC.LTD.ŞTİ	OPERASYONEL DESTEK	SATIŞ NOKTASINDAN KREDİ
İKLİMCİ MÜHENDİSLİK İKLİMLENDİRME SİSTEMLERİ SANAYİ VE TİCARET LİMİTED	OPERASYONEL DESTEK	SATIŞ NOKTASINDAN KREDİ
YÜKSEK DAYANIKLITÜKETİM MALZ.TİC VE PAZ LT ŞT	OPERASYONEL DESTEK	SATIŞ NOKTASINDAN KREDİ
İSTANBUL MS MÜH AS DOĞGAZ PET.SIH TES VE ISI SIS DENHİZ SANTİC LTD ŞTİ	OPERASYONEL DESTEK	SATIŞ NOKTASINDAN KREDİ
KARLI İKLİMLENDİRME MÜHENDİSLİK LİMİTED ŞİRKETİ	OPERASYONEL DESTEK	SATIŞ NOKTASINDAN KREDİ
TÜRKOĞLU İKLİMLENDİRME SİSTEMLERİ TAS. REK.İNŞ. TAH.SAN.VE TİC.LTD.ŞTİ	OPERASYONEL DESTEK	SATIŞ NOKTASINDAN KREDİ
ISISAN ISITMA VE KLİMA SAN.A.Ş.	OPERASYONEL DESTEK	SATIŞ NOKTASINDAN KREDİ
EZER TESİSAT TAAHHÜT VE TİC.LTD.ŞTİ	OPERASYONEL DESTEK	SATIŞ NOKTASINDAN KREDİ
İRFAN POMPA MOTOR NAKİL VASIT MAK.İNŞ.TUR.SAN VE Tİ.LTD.ŞTİ.	OPERASYONEL DESTEK	SATIŞ NOKTASINDAN KREDİ
ÜN-SAL MAKİNE MÜHENDİSLİK TAAHHÜT SERVİS VE TİC.LTD.ŞTİ.	OPERASYONEL DESTEK	SATIŞ NOKTASINDAN KREDİ
SAYĞIN MÜHENDİSLİK TAAHHÜT İNŞ. TUR.DOĞ.SİST.DEM.ÇEL.EN.SAN.TİC.LTD.ŞT	OPERASYONEL DESTEK	SATIŞ NOKTASINDAN KREDİ
ÖZ ENGİN DOĞALGAZ MÜH.HİZ.İNŞ.TAAH.TAR.MAK.VE TES.İM.AK.NAK.SAN.LTD.ŞT	OPERASYONEL DESTEK	SATIŞ NOKTASINDAN KREDİ
ÇAĞDAŞ ISI VE END.MAM PAZ VE TİCLTD ŞTİ	OPERASYONEL DESTEK	SATIŞ NOKTASINDAN KREDİ
ALDEMİR ISITMA VE SOĞUTMA TES.TİC.TAAH.VE MÜH.HİZM.LTD.ŞTİ	OPERASYONEL DESTEK	SATIŞ NOKTASINDAN KREDİ
GAS TERM MÜH TİC LTD ŞTİ	OPERASYONEL DESTEK	SATIŞ NOKTASINDAN KREDİ
C.E.S COŞKUN MÜH.İNŞ. ELEK. DAY.TÜK.MAL. VE GIDA TİC.İLET.LTD.ŞTİ.	OPERASYONEL DESTEK	SATIŞ NOKTASINDAN KREDİ
ATALAY MÜH.ISI SİSTEMLERİ ÜRETİM SAN.VE TİC.LTD.ŞTİ	OPERASYONEL DESTEK	SATIŞ NOKTASINDAN KREDİ
ZENİKS MÜHEN DOĞA ASAN SAN VE TİC LTD ŞTİ	OPERASYONEL DESTEK	SATIŞ NOKTASINDAN KREDİ
MGS ISITMA SOĞUTMADOĞAL GAZ İNŞAATSAN.VE TİC.LTD.Ş	OPERASYONEL DESTEK	SATIŞ NOKTASINDAN KREDİ
GALERİ YANKI DAY.TÜK.MAL.İNŞ.TAAH.TUR.TİC.LTD.ŞTİ.	OPERASYONEL DESTEK	SATIŞ NOKTASINDAN KREDİ
GÜMÜŞÇÜ ELEKTRONİK DAY.TÜK.MAL.PAZ.İNŞ.GID.SAN.VE TİC.LTD.ŞTİ	OPERASYONEL DESTEK	SATIŞ NOKTASINDAN KREDİ
GARANTİ SU BOBİNAJ DALGIÇ POMPA SAN.VE TİC.LTD.ŞTİ.	OPERASYONEL DESTEK	SATIŞ NOKTASINDAN KREDİ

ALENSİ AL.EN.SİS.IS.SOĞ.İNŞ.VE TAH. SAN VE TİC. LTD.ŞTİ.	OPERASYONEL DESTEK	SATIŞ NOKTASINDAN KREDİ
ALPAZ DAYANIKLI TÜKETİM MALLARI SAN.VE TİC.LTD.ŞTİ.	OPERASYONEL DESTEK	SATIŞ NOKTASINDAN KREDİ
HAN ISI İNŞ.İTH.İHR.SAN.VE TİC LTD ŞTİ	OPERASYONEL DESTEK	SATIŞ NOKTASINDAN KREDİ
ŞANIVAR TEKNİK MALZEME MÜHENDİSLİK TAAHHÜT VE TİCARET A.Ş.	OPERASYONEL DESTEK	SATIŞ NOKTASINDAN KREDİ
TOKCAY MAKİNA SAN.VETİC.LTD.ŞTİ.	OPERASYONEL DESTEK	SATIŞ NOKTASINDAN KREDİ
DEMAY ELEKTROMEKANİK TEKNİK SİS. MAD.SAN.VE TİC.LTD.ŞTİ.	OPERASYONEL DESTEK	SATIŞ NOKTASINDAN KREDİ
ERCANLAR DAY.TÜK.MAL.KIR.TUR.TİC.SAN.LTD.ŞTİ	OPERASYONEL DESTEK	SATIŞ NOKTASINDAN KREDİ
BOTES KLİMA TAAHHÜT SAN. VE TİC. LTD. ŞTİ.	OPERASYONEL DESTEK	SATIŞ NOKTASINDAN KREDİ
LAPATYA YURT HALI MOBİLYA DEKOR.DAY.TÜK.MAM.İNŞ SAN.VE PAZ.TİC.LTD.ŞTİ	OPERASYONEL DESTEK	SATIŞ NOKTASINDAN KREDİ
ES TEKNİK MÜHENDİSLİK DOĞALGAZ İKLİMLENDİRME SANAYİ VE TİCARET LİMİTED	OPERASYONEL DESTEK	SATIŞ NOKTASINDAN KREDİ
ÖNDERLER TESİSAT İNŞAAT TAAHHÜT HAFRİYAT SAN.VE TİC.LTD.ŞTİ.	OPERASYONEL DESTEK	SATIŞ NOKTASINDAN KREDİ
TÜRKÜN YAPI VE TESİSAT MALZEMELERİ SAN.VE TİC.A.Ş.	OPERASYONEL DESTEK	SATIŞ NOKTASINDAN KREDİ
VERDE MÜH.İNŞ.DIŞ TİC.PAZ. SAN.VE TİC.LTD.ŞTİ.	OPERASYONEL DESTEK	SATIŞ NOKTASINDAN KREDİ
ORUÇOĞLU DAYANIKLI TÜKETİM MALLARI TEKSTİL İNŞAAT SANAYİ VETİC.LTD.ŞTİ	OPERASYONEL DESTEK	SATIŞ NOKTASINDAN KREDİ
ER-PA İNŞ.TURZ.TELEF.OTO VE YED.PAR.GIDA VE HAY.SAN.VE TİC.LTD.ŞTİ.	OPERASYONEL DESTEK	SATIŞ NOKTASINDAN KREDİ
JERİYAN MÜHENDİSLİKİNŞ TİC LTD ŞTİ	OPERASYONEL DESTEK	SATIŞ NOKTASINDAN KREDİ
SİNGER HASAN DAYANIKLI TÜK.MAL.TİC.LTD.ŞTİ	OPERASYONEL DESTEK	SATIŞ NOKTASINDAN KREDİ
GÖKALP GRUP MEKANİK DOĞALGAZ TESİSAT MÜH İNŞ SANAYİ VE TİC LTD ŞTİ	OPERASYONEL DESTEK	SATIŞ NOKTASINDAN KREDİ
BODRUM ÇÖZÜM MÜH.ISIT.SOĞ.SİS.İNŞ.TAAH.İTH.İHR.SAN.TİC.LTD.ŞTİ	OPERASYONEL DESTEK	SATIŞ NOKTASINDAN KREDİ
ÖZ DAYANIKLI TÜK.ML.MOB.TRZ.İNŞ.NAK.İTHİHR.PAZ.GID.SAN.VE TİC.LTD.ŞTİ	OPERASYONEL DESTEK	SATIŞ NOKTASINDAN KREDİ
AS ELK.VE MAK.SİS.İNŞ.SERVİS VE BAKIM İŞL.TAŞ.PET.ÜR.TRZ.LTD.ŞTİ	OPERASYONEL DESTEK	SATIŞ NOKTASINDAN KREDİ
BAYER ISI SİSTEMLERİ YAPI MÜHENDİSLİK TİC.LTD.ŞTİ.	OPERASYONEL DESTEK	SATIŞ NOKTASINDAN KREDİ
ASKARACA DAYANIKLI TÜKETİM MALLARI SANAYİ VE TİCARET LİMİTED ŞİRKETİ	OPERASYONEL DESTEK	SATIŞ NOKTASINDAN KREDİ
BİEV DAYANIKLI TÜKETİM ÜRÜN.MOB.TEKS.KONF.ELEK. VE TİC.LTD.ŞTİ.	OPERASYONEL DESTEK	SATIŞ NOKTASINDAN KREDİ
NİSAN ELEKTRİK EV GEREÇLERİ TEKSTİL ELEK KOZM OTO YAY TİC PAZ A.Ş.	OPERASYONEL DESTEK	SATIŞ NOKTASINDAN KREDİ
VARDAR DAY.TÜK.MAD.SAR.TUR. İTH. İHR. SAN VE TİC LTD ŞTİ	OPERASYONEL DESTEK	SATIŞ NOKTASINDAN KREDİ
TİNK EĞİTİM HİZMETLERİ VE DANIŞMANLIK ANONİM ŞİRKETİ	OPERASYONEL DESTEK	SATIŞ NOKTASINDAN KREDİ
TAŞ-KAR DAY.TÜK.MAL.BEYAZ EŞ.TAM YED.PAR.BÜRO.MLZ.İNŞ.SAN.TİC.LTD.ŞTİ	OPERASYONEL DESTEK	SATIŞ NOKTASINDAN KREDİ
AZURA DAY.TÜK.MAL.TEKS.GIDA TUR.İNŞ.İTH.İHR.PAZ.SAN.VE TİC.LTD. ŞTİ.	OPERASYONEL DESTEK	SATIŞ NOKTASINDAN KREDİ
KARABAĞLAR MOBİLYA LPG GAZI DAY TÜK MAL VE KUY TİC LTD ŞTİ	OPERASYONEL DESTEK	SATIŞ NOKTASINDAN KREDİ
KOÇKAN YAPI MALZ.TİC.VE SAN.AŞ.	OPERASYONEL DESTEK	SATIŞ NOKTASINDAN KREDİ
SUTEK SU TEKNOLOJİLERİ VE POMPA SİST. PAZ. SAN. VE TİC. LTD.ŞTİ.	OPERASYONEL DESTEK	SATIŞ NOKTASINDAN KREDİ
ONUR TEKNİK	OPERASYONEL DESTEK	SATIŞ NOKTASINDAN KREDİ
İNDESİT COMPANY BEYAZ EŞYA PAZARLAMA A.Ş.	OPERASYONEL DESTEK	SATIŞ NOKTASINDAN KREDİ

MEKTEBİM EĞİTİM KURUMLARI TİCARET ANONİM ŞİRKETİ	OPERASYONEL DESTEK	SATIŞ NOKTASINDAN KREDİ
MUSTAFA DEMİR BOSTANCI DEMİR İLETİŞİM	OPERASYONEL DESTEK	SATIŞ NOKTASINDAN KREDİ
ZM İLETİŞİM HİZMETLERİ SANAYİ TİCARET LİMİTED SİRKETİ	OPERASYONEL DESTEK	SATIŞ NOKTASINDAN KREDİ
ERGÜVENOĞLU İNŞ VE TİC LTD ŞTİ	OPERASYONEL DESTEK	SATIŞ NOKTASINDAN KREDİ
ERKAN CEYLAN-ERAY ÖZBEYLİ ADI ORTAKLIĞI	OPERASYONEL DESTEK	SATIŞ NOKTASINDAN KREDİ
HAŞMET KUYUMCULUK SAN.VE TİC.LTD.ŞTİ	OPERASYONEL DESTEK	SATIŞ NOKTASINDAN KREDİ
ERKANLAR KONFEKSİYON İNŞAAT GIDA MOBİLYA VE ELEKTRİK EV ALETLERİ SANAY	OPERASYONEL DESTEK	SATIŞ NOKTASINDAN KREDİ
ÖZMERT MOT.BİS.TARIM ARA.YET.PAR.SER.İNŞ.LTD.ŞTİ.	OPERASYONEL DESTEK	SATIŞ NOKTASINDAN KREDİ
ALTES MÜH. MAK.İNŞ.DOĞALGAZ.TES.TAAH.DAY.TÜK.MAL.SAN VE TİC.LTD.ŞTİ	OPERASYONEL DESTEK	SATIŞ NOKTASINDAN KREDİ
CANDAŞ MÜH.İNŞ.TAAH.SAN.VE TURİZM TİC.LTD.ŞTİ.	OPERASYONEL DESTEK	SATIŞ NOKTASINDAN KREDİ
KLİMADOR MÜHENDİSLİK VE TİCARET LİMİTED ŞİRKETİ	OPERASYONEL DESTEK	SATIŞ NOKTASINDAN KREDİ
TETAŞ ELEKTRONİK SANAYİ VE TİC LTD ŞTİ	OPERASYONEL DESTEK	SATIŞ NOKTASINDAN KREDİ
MERCAN TELEFON ULA.ELEKTRO.İNŞ.TAR.VE HAY.SAN.VE TİC.LTD.ŞTİ	OPERASYONEL DESTEK	SATIŞ NOKTASINDAN KREDİ
GÜLCE MOTOR VE DAYANIKLI TÜK.MALZ.PAZ.SAN.VE TİC.LTD.ŞTİ.	OPERASYONEL DESTEK	SATIŞ NOKTASINDAN KREDİ
ŞİŞMAN MOTORSİKLET BİSİKLET İTH.İHR.İNŞ.TAAH.TUR.SAN. VE TİC.LTD.ŞTİ.	OPERASYONEL DESTEK	SATIŞ NOKTASINDAN KREDİ
EKİM ISITMA SOĞUTMA KLİMA SİS.İNŞ.TUR.VE TİC.SAN.LTD.ŞTİ.	OPERASYONEL DESTEK	SATIŞ NOKTASINDAN KREDİ
HT LİFT ASANSÖR MÜH.DOĞALGAZ PRO.İNŞ.TAAH.İÇ VE DIŞ TİC. LTD.ŞTİ.	OPERASYONEL DESTEK	SATIŞ NOKTASINDAN KREDİ
ÜZEL DAY.TÜK.MAL.MOB NAK.MÜT.İNŞ.SAN.VE TİC.LTD.ŞTİ.	OPERASYONEL DESTEK	SATIŞ NOKTASINDAN KREDİ
GÜRSOY MÜHENDİSLİK SAN. VE TİC. LTD.ŞTİ.	OPERASYONEL DESTEK	SATIŞ NOKTASINDAN KREDİ
AYDIN AYAK.TUR.VE SPOR FAAL. ELEK.İMAL. SAN VE TİC LTD ŞTİ	OPERASYONEL DESTEK	SATIŞ NOKTASINDAN KREDİ
GÖLKENT MÜHENDİSLİK DOĞALGAZ İNŞAAT ENERJİ SANAYİ VE TİCARET LTD.ŞTİ.	OPERASYONEL DESTEK	SATIŞ NOKTASINDAN KREDİ
ÖZGEN ISI İNŞAAT PROJE TİCARET VE SANAYİ LTD.ŞTİ.	OPERASYONEL DESTEK	SATIŞ NOKTASINDAN KREDİ
MET MEKANİK TESİSAT TİC VE TURZM LTD ŞTİ	OPERASYONEL DESTEK	SATIŞ NOKTASINDAN KREDİ
ME-NA MÜHENDİSLİK MÜŞAVİRLİK TAAH.SAN.VE TİC.LTD.ŞTİ	OPERASYONEL DESTEK	SATIŞ NOKTASINDAN KREDİ
NASA NEM YAPI ELEMANLARI VE TİC.A.Ş.	OPERASYONEL DESTEK	SATIŞ NOKTASINDAN KREDİ
ONTA MÜH.MEK.İKLİM.İNŞ.TAAH.SAN. VE TİC.LTD.ŞTİ.	OPERASYONEL DESTEK	SATIŞ NOKTASINDAN KREDİ
MAKRO İKLİMLENDİRME VE TİCARET LİMİTED ŞİRKETİ	OPERASYONEL DESTEK	SATIŞ NOKTASINDAN KREDİ
MERMER DAY.TÜK. ELEK.TUR.İNŞ.SAN.LTD.ŞTİ	OPERASYONEL DESTEK	SATIŞ NOKTASINDAN KREDİ
KUTUP ISITMA SOĞUTMA GIDA SAN.TİC.LTD.ŞTİ.	OPERASYONEL DESTEK	SATIŞ NOKTASINDAN KREDİ
KARAASLAN DAYANIKLI TÜKETİM MALLARI SANAYİ TİCARET LİMİTED ŞİRKETİ	OPERASYONEL DESTEK	SATIŞ NOKTASINDAN KREDİ
EMRE MOBİLYA DAYANIKLI TÜK MALL GIDAİNŞ S V T LTD ŞT	OPERASYONEL DESTEK	SATIŞ NOKTASINDAN KREDİ
GÜVENER DAYANIKLI TÜKETİM MADDELERİ PAZARLAMA TİCARET LİMİTED ŞİRKETİ	OPERASYONEL DESTEK	SATIŞ NOKTASINDAN KREDİ
TAHAL KUYUMCULUK	OPERASYONEL DESTEK	SATIŞ NOKTASINDAN KREDİ

## PERFORMANS İKRAMİYESİ VE SATIŞ PRİMLER

Yıllık performans ikramiyesi havuzu piyasa uygulamaları (yerel ve/veya mesleki) doğrultusunda Banka kârlılığı, Banka faaliyetlerinin sonuçları ve hedef gerçekleştirmeler dikkate alınarak belirlenir. Performans ikramiyesi, ilgili yıl için en az %80 hedef gerçekleştirme oranı sağlanması durumunda ödenebilir.

Başarı ve satış primi kapsamına giren çalışanlarımız için, yıl içindeki hedef gerçekleştirmelerine yönelik başarı ve satış primi ödenir. Banka finansal tablolarında; 2019 yılında ödenmek üzere, 2018 yılı çalışanların yıl içindeki performansına bağlı olarak 109,4 milyon TL ve satış elemanlarının 2018 yılında gerçekleştirdikleri satışlara paralel olarak ve satış primi adı altında 16,6 milyon TL olmak üzere, toplam 126 milyon TL performans ikramiyesi ve satış primi karşılığı ayrılmıştır.

Ayrıca kazanıldığı dönemden daha sonraki bir dönemde ilgili çalışana ödenmek üzere ertelenen ikramiye tutarı 17,3 milyon TL'dir.



## YÖNETİM ORGANI ÜYELERİ İLE ÜST DÜZEY YÖNETİCİLERE SAĞLANAN MALİ HAKLAR

Bankacılık Düzenleme ve Denetleme Kurumu'nun (BDDK) "Bankaların Kurumsal Yönetim İlkelerine İlişkin Yönetmelik" ve ölçülülük ilkesi çerçevesinde "Bankalarda İyi Ücretlendirme Uygulamalarına İlişkin Rehber" esaslarına uyumlu olarak hazırlanmış olan bankamızın Ücretlendirme Politikası, Banka'nın faaliyetlerinin içeriğine, yapısına, stratejilerine ve Bankanın uzun dönem hedeflerine ve risk yönetimi yapısına ve lokal düzenlemelere uygun olarak düzenlenmiştir. Bu yönetmelik aşırı risk alımını önlemeyi ve risk yönetimine fiili katkıları değerlendirmeyi amaçlamaktadır.

Ücretlendirme Politikamız, Banka'yı, Yönetim Kurulu tarafından belirlenen ve onaylanan ilkeler ve parametreler doğrultusunda risklerin yönetilmesi konusunda destekler.

Ücretlendirme Politikamızın amacı, hem işkolu hem de destek fonksiyonlarda Banka'nın stratejik hedeflerine ulaşmasında destek verecek yetkin ve uzman çalışanların Banka'ya kazandırılması ve tutundurulmasını sağlamaktır.

SECOM (Seçilim ve Mali Haklar Komitesi), Yönetim Kurulu adına Ücretlendirme Politikasını hazırlarken yerel kanun ve yönetmeliklere ve TEB Yönetim Kurulu tarafından onaylanmış olan TEB Politikalarına aykırı olmamaları kaydıyla BNP Paribas Grubu'nun ücretlendirme politikalarını da dikkate alır. SECOM, Ücretlendirme Politikasının esaslarını İnsan Kaynakları (İK), Mali İşler, Risk, Uyum ve İç Kontrol Gruplarının görüşlerini alarak yönetir. SECOM'un gözden geçirdiği ve onayladığı ücretlendirme politikası, Yönetim Kurulu onayına sunulur. Ücretlendirme politikası yıllık olarak gözden geçirilir.

### Temel görev ve sorumluluklar aşağıda belirtilmiştir:

- Bankacılık Düzenleme ve Denetleme Kurumu (BDDK) düzenlemeleri çerçevesinde bir ücretlendirme yönetmeliğinin hazırlanması,
- Ücretlendirme uygulamalarının (ücret, prim, ikramiye, ödül, yan haklar dahil) belirlenmesi, izlenmesi ve gözetimi,

- Genel Müdürlük tarafından önerilen, özellikli çalışanlar için ücretlendirme esaslarının ve politikalarının onaylanması,
- Ücretlendirme politikası ve uygulamalarının risk yönetimi çerçevesinde değerlendirilmesine ilişkin önerilerinin her yıl Yönetim Kurulu'na sunulması,
- Banka'nın, işkolunun/grubun ve çalışanların bireysel performanslarına bağlı teşvik ödemelerine ilişkin kriterlerin belirlenmesini ve bunların çalışanlara duyurulması, bu kriterlerin belirlenen standartlara, özel görev ve sorumluluklara göre düzenli olarak gözden geçirilmesi,
- Ücretlendirme kriterleri yılda en az bir kez gözden geçirilir. Bu gözden geçirme sürecinin ana amacı; politikanın aşırı risk alımına, yönetim ile kontrol birimleri arasında menfaat uyumsuzluğuna izin vermediğinden emin olmaktır.
- SECOM mevcut organizasyon şeması düzenini, raporlama seviyelerini, görev dağılımlarını ve Ücretlendirme politikasını oluşturmak için risk politikasını ve Banka'nın diğer politikalarını dikkate alır.

26 Mart 2018 tarihli Olağan Genel Kurul toplantısında Bağımsız Yönetim Kurulu Üyesi Alain Georges August Fonteneau'ye bu görevi nedeniyle görev süresinin sonuna kadar aylık brüt 6.500 TL ücret ödenmesi, diğer Yönetim Kurulu Üyelerine ise bu görevleri nedeniyle huzur hakkı ödenmemesi yönünde karar alınmıştır. Alain Georges Auguste Fonteneau 31 Aralık 2018 tarihi itibarıyla istifaen ayrılmıştır.

2018 Ocak-Aralık arası yılında Yönetim Kurulu üyelerimize ve üst düzey yöneticilerimize sağlanan her türlü hak, menfaat ve ücret toplamı 43.585.613TL; yolculuk, konaklama ve temsil giderleri ise 2.114.397 TL'dir.

Yönetim Kurulu üyelerimize yasal sınırlar çerçevesinde kredi kullanılabilirlikte ve üyelere, Banka'nın performansı, üstlendikleri görev, tahsis ettikleri zaman gibi kriterlere dayanan ödüllendirme uygulanabilmektedir.

## ÖZEL VE KAMU DENETİMİNE İLİŞKİN AÇIKLAMALAR

2018 hesap döneminde Bankamız ve iştirakleri nezdinde PwC Bağımsız Denetim ve Serbest Muhasebeci Mali Müşavirlik A.Ş. tarafından dış denetim faaliyetleri gerçekleştirilmiştir. Diğer taraftan; Bankamız nezdinde Bankacılık Düzenleme ve Denetleme Kurumu , Türkiye Cumhuriyet Merkez Bankası, Hazine Müsteşarlığı ve Ticaret Bakanlığı gibi düzenleyici kamu otoritelerinin muhtelif denetimleri yapılmıştır.

## ŞİRKET ALEYHİNE AÇILAN VE ŞİRKETİN MALİ DURUMUNU VE FAALİYETLERİNİ ETKİLEYEBİLECEK NİTELİKTEKİ DAVALAR VE OLASI SONUÇLARI HAKKINDA BİLGİLER

2018 yılında Banka aleyhine 24.772.072 TL değerinde 969 adet hukuk davası açılmıştır. 2018 yılında ve öncesi yıllarda açılan toplam 12.266 adet dava devam etmektedir. Bu davalar için, 31 Aralık 2018 itibarıyla 65.111.187-TL karşılık ayrılmıştır.

## MEVZUAT HÜKÜMLERİNE AYKIRI UYGULAMALAR NEDENİYLE ŞİRKET VE YÖNETİM KURULU ÜYELERİ HAKKINDA UYGULANAN İDARİ VEYA ADLİ YAPTIRIMLARA İLİŞKİN AÇIKLAMALAR

Yıl içinde Banka aleyhine düzenleyici ve denetleyici otoriteler tarafından uygulanan idari para cezalarının toplamı 244.490 TL olup, Bankamız yönetim kurulu üyeleri hakkında uygulanan idari veya adli herhangi bir yaptırım bulunmamaktadır.

## İŞTİRAK PAYLARINDA MEYDANA GELEN DEĞİŞİKLİKLERE İLİŞKİN AÇIKLAMA

2018 yılı içerisinde bir değişiklik olmamıştır.

## HAKİM ŞİRKETLE İLİŞKİLERE İLİŞKİN AÇIKLAMA

2018 yılı faaliyet dönemi içerisinde doğrudan veya dolaylı hâkim şirketlerin yönlendirmesiyle hâkim şirketlerin yararına yapılan herhangi bir hukuki işlem bulunmamaktadır. Hâkim şirketler ile Şirketimiz arasında yapılan tüm hukuki işlemler piyasa teamüllerine, ticari hayatın basiret ve dürüstlük ilkelerine uygun şartlarda ve emsallerine uygunluk ilkesi kapsamında gerçekleştirilmiş olup, bu işlemler nedeniyle Şirketimiz herhangi bir zarara uğramamıştır. Bu nedenle herhangi bir denkleştirme söz konusu olmamıştır.

2018 yılı faaliyet dönemi içerisinde hâkim şirketlerin yönlendirmesiyle hâkim şirketin bağlı şirketleri yararına yapılan herhangi bir hukuki işlem bulunmamaktadır. Hâkim şirketin bağlı şirketleri ile Şirketimiz arasında yapılan tüm hukuki işlemler piyasa teamüllerine, ticari hayatın basiret ve dürüstlük ilkelerine uygun şartlarda ve emsallerine uygunluk ilkesi kapsamında gerçekleştirilmiş olup, bu işlemler nedeniyle Şirketimiz herhangi bir zarara uğramamıştır. Bu nedenle herhangi bir denkleştirme söz konusu olmamıştır.

Şirketimizin doğrudan veya dolaylı hâkim şirketleri yararına alınan veya alınmasından kaçınılan herhangi bir önlem gerekmediği için alınmamış, dolayısıyla Şirketimiz aleyhine oluşan herhangi bir zarar söz konusu olmamıştır.

Hâkim şirketin bağlı şirketleri yararına alınan veya alınmasından kaçınılan herhangi bir önlem gerekmediği için alınmamış, dolayısıyla Şirketimiz aleyhine oluşan herhangi bir zarar söz konusu olmamıştır.

## TEB İNSAN KAYNAKLARI GRUBU

### TEB İnsan Kaynakları Politikası

TEB İnsan Kaynakları;

- TEB Grubu'nun stratejik plan ve hedefleri doğrultusunda, organizasyon yapısının dinamik tutulması ve değişimlere hazır olmasını sağlamak,
- TEB Grubu'na eğitim düzeyi yüksek, iyi yetişmiş, yeniliklere ve değişimlere açık, girişimcilik yeteneğine sahip, enerjik, dinamik, kendisini ve işini geliştirme potansiyeli olan, takım çalışması yapabilen, kurum değerlerini benimseyip sahip çıkacak çalışanlar kazandırmak,
- Banka'nın hedef ve stratejileri doğrultusunda insan kaynaklarının etkin ve verimli biçimde kullanılması için TEB çalışanlarının gerek kişisel gerekse profesyonel gelişimlerini kariyer haritaları doğrultusunda belirlenmiş gelişim programları ile desteklemek, BNP Paribas'nın eğitim programlarından da yararlanarak profesyonel bir iş ortamı ve kariyer geliştirme fırsatları yaratmak,
- Çalışanlar için "En Çok Çalışılmak İstenen İşyeri"ni yaratmak ve sektörde çalışanların en çok tercih ettiği banka olmak,
- Eğitim ve gelişimi insan kaynaklarına yapılan bir yatırım olarak görerek, TEB Formasyon Akademisi ile "sürekli öğrenme ve gelişme" yaklaşımı çerçevesinde TEB Grubu'nun hedef ve stratejileri doğrultusunda Banka çalışanlarının gelişimlerine katkıda bulunmak,
- Banka yöneticilerini TEB bünyesinden yetiştirmek ve açılacak pozisyonlar için öncelikli olarak Grup içi talepleri değerlendirmek,
- Performans Değerlendirme Sistemi ve ödüllendirme sistemini ve süreçlerini bireysel performansı ve takım performansını artıracak şekilde geliştirmek,
- Kariyer haritaları doğrultusunda herkese eşit fırsat ve olanaklar sunmak için çalışmaktadır.

TEB İnsan Kaynakları, uygulamalarıyla tüm çalışanlara hızlı ve etkin bir şekilde destek vermekte; Genel Müdürlük ve şubelerin verimliliğinin ve performansının artırılmasında rol oynamaktadır.

### Kariyer Gelişimi

TEB, çalışanlarının kariyer gelişimlerine odaklanarak, müdür atamalarının büyük bir kısmını iç kaynaklarından karşılamaktadır.

2018 yılında toplam 92 çalışan, müdür veya üstü unvanlara terfi etmiştir. Müdür altı unvanlarda görev alan 360 çalışanın bir üst pozisyona terfisi

gerçekleştirilmiştir. Ayrıca, 475 çalışanın farklı alanlarda (fonksiyonel) görev değişikliği yapılmıştır.

TEB'in tarafsız ve açık iletişim ilkesi doğrultusunda, BNP Paribas ve TEB Grubunda yer alan tüm açık pozisyonlar, Banka ve Grup Şirketleri genelinde duyurularak tüm çalışanlara başvuru fırsatı tanınmıştır. Aynı zamanda TEB çalışanlarının uluslararası kariyer fırsatlarından yararlandırılmasına devam edilmiştir. 2018 yılında da Kariyer Komiteleri, çalışan temsilcilerinin katılımıyla yapılmış, terfi önerilerinde görüşlerin açıkça paylaşıldığı bir platform yaratılmaya devam edilmiştir.

Şube operasyon kadrolarına yönelik terfi ve satışa geçiş sınavı uygulamalarına devam edilerek geçişlerde sınav ve mülakat yöntemi ile daha objektif bir görüş oluşturulmuştur.

Konusunda uzman İnsan Kaynakları İş Ortakları ekibi, tüm TEB çalışanlarına kariyer konusunda danışmanlık vermekte ve çalışanların yetkinlik ve performansları paralelinde en uygun pozisyonlarda değerlendirilmelerini sağlamaktadır.

TEB'de bütün görev tanımlarına ve kariyer haritalarına, tüm çalışanlara açık olan IntraTEB ortamı üzerinden ulaşılabilir.

### TEB Mentor Uygulaması

TEB mentor uygulamasının hedefi, tüm TEB çalışanlarının kişisel yetkinliklerini ve iş becerilerini geliştirmek için kendilerinden daha deneyimli çalışanların tecrübelerinden yararlanmalarını sağlamaktır. TEB genelinde bugüne kadar 1.216 çalışana mentorluk desteği verilmiştir.

### Yetenek Yönetimi ve Yetenek Gelişim Planları

2018 yılında Yetenek Yönetimi süreçleri kapsamında yüksek performans gösteren, yüksek potansiyelli çalışanların belirlenmesi için BNP Paribas Grup Global Yetenek Yönetimi tarafından uygulamaya alınan "Leaders For Tomorrow" programı kapsamında oluşturulan grid formun TEBFlow sistem entegrasyonu sağlanmış ve değerlendirmeler sistem üzerinden gerçekleştirilmiştir.

Yeteneklerin gelişimleri, bireysel yetenek gelişim planları aracılığıyla, Yetenek Yönetimi ekibi tarafından, çalışanların kendileri, yöneticileri ve İK İşortakları / İK Bölge Yöneticileri ile birlikte oluşturulmuş ve yakından takip edilmiştir.

Yetenek Gelişim Programları, yeteneklerin deneyimlerine ve yönetsel seviyelerine göre yeniden tasarlanmıştır. Bu programların temel amacı; her seviye için liderlik yetkinliklerinin gelişimini desteklemek, yetenekleri gelecekteki rolleri için hazırlamaktır. Bu çerçevede 25 Genç Yetenek, 62 Yükselen Yetenek, 84 Yıldız Yetenek olmak üzere toplamda 171 HIPO; rotasyon, e-öğrenme, sınıf içi eğitim programları, interaktif atölye çalışmaları, mentorluk programları ve deneyim paylaşım toplantıları ile zenginleştirilmiş, 2 yıla yayılan Yetenek Gelişim Programlarına katılmışlardır. 660 HIPER de bireysel gelişim planları çerçevesinde mesleki ve kişisel gelişim programlarına katılmışlardır.

### **Geleneksel TEB Yetenek Günü**

2009 yılından bu yana her yıl, yeni bir tema ile yeteneklerin bir araya getirildiği, inovasyonun sahne aldığı, yeteneklerin beslendiği, kurum içindeki bilinirliklerinin arttığı, birlikteliğin yeşerdiği samimi bir buluşma olan “TEB Yetenek Günü” düzenlenmektedir. 2018 yılındaki etkinlik, “Ben’den Biz’e/ WeQ is the New IQ” teması ile gerçekleştirilmiştir.

### **Global Yetenek Yönetimi**

Global yeteneklere BNP Paribas Global Yetenek Gelişim Programlarına katılım fırsatları da sunulmaktadır. 2018 yılında toplam 29 yeteneğin global yetenek programlarına katılımları sağlanmıştır.

IRB’nin ülkeler arası exchange programı “Learn From Each Other” kapsamında, BNP Paribas’ın 6 farklı ülkeden (Fransa, İtalya, Lüksemburg, Fas, Ukrayna, Polonya) 11 Global Genç Yeteneği, 2018 yılında Banka’da ağırlanmıştır. Global Genç Yetenekler, ziyaretleri sırasında Türk Bankacılık Sektörü’nü ve TEB’i yakından tanıma fırsatı bulmuşlar, çeşitli saha ziyaretlerine ve iş başı eğitimlere katılmışlardır. Türkiye’den gönderilen 9 genç yetenek de aynı deneyimi bu ülkelerde yaşama fırsatı yakalamışlardır.

### **TEB Tasarım Atölyesi: Fikirbazlar Platformu**

Y Kuşağı TEB’li genç profesyoneller ve üst yönetim arasında bir köprü oluşturmayı, ekip olarak Tasarım Odaklı Düşünce Metodunu kullanarak proje geliştirmelerini, böylece kuşaklar arası etkileşimi ve karşılıklı fikir paylaşım fırsatlarını çoğaltmayı hedefleyen “TEB Tasarım Atölyesi: Fikirbazlar Platformu” 2016 yılı Nisan ayında hayata geçirilmiştir.

Fikirbazlar Platformu’nda 1 Usta Fikirbaz ile 3 Genç Fikirbaz, 6-8 ay süreyle bir araya gelerek, ortaklaşa

belirledikleri bir konuda, karşılıklı bilgi ve tecrübelerini paylaşarak, tasarım odaklı düşünce metodunu kullanarak bir proje üretilip sonuçlandırmaktadırlar.

Bu süre boyunca, ayda en az bir kez bir araya gelmekte ve projeler üzerinde çalışılmaktadır. Programın sonunda ise projeler TEB üst yönetimine sunulmakta ve beğenilen projeler hayata geçirilmektedir.

2017-2018 dönemi için toplanan başvurular arasından 27 Genç Fikirbaz seçilmiştir. 7 Şubat 2019 tarihinde 9 ayrı proje TEB Üst Yönetimine sunulacak ve seçilen projelerin hayata geçirilmesi için çalışmalar devam edecektir.

### **Değişim Yönetimi**

Değişim Yönetimi çalışmaları kapsamında, iş yapış şeklini değiştiren her proje için özel bir değişim yönetimi planı hazırlanıp hayata geçirilmektedir. Bu suretle, değişimin kurum genelinde çalışanlar tarafından anlaşılması, sahiplenilmesi, hayatın bir parçası olması ve sürdürülebilir kılınması amaçlanmaktadır.

2018 yılı içerisinde, sürdürülebilir başarı için en önemli konulardan biri olan Müşteri Odaklı Hizmet Kültürünün geliştirebilmesi amacıyla değişim yönetimi çalışmaları hayata geçirilmiştir. Bu kapsamda, multidisipliner bir takımdan oluşan **CCC - Customer Centricity Center - Müşteri Odaklılık Merkezi** kurulmuştur.

CCC - Customer Centricity Center - Müşteri Odaklılık Merkezi öncelikli olarak müşteri odaklılık konusuna odaklanmıştır. İlgili taraflar dinlenerek konular tespit edilmiş; sahayı davranışsal, sistemsel ve süreçsel olarak destekleyecek geliştirme çalışmaları hayata geçirilmiştir.

Öncelikli gelişim alanlarından biri; ürün, hizmet ve kampanyalarla ilgili bilgilerin her zaman doğru, güncel ve kolay ulaşılır olması olarak tespit edilmiştir. Dokümanlar için ortak bir şablon oluşturulmuş ve mevcut dokümantasyon bu şablona uygun hale getirilmiştir. Bu bilgilerin güncel tutulması için yeni bir süreç oluşturulmuştur. E-DYS (Elektronik Doküman Yönetim Sistemi) ile ürün sahiplerinin dokümanlarını sistematik olarak takip edebileceği ve güncelleyebileceği bir yapı oluşturulmuştur.

Ürün, hizmet ve işlemlerle ilgili tüm bilgi ve dokümanlara tek kanaldan ulaşılmasını sağlayan chat-bot önyüzüne sahip, kolay ulaşılır, güncel ve

pratik bir **arabulBOT** platformu geliştirilmiş ve kullanıma açılmıştır.

Sahadaki arkadaşlarımızın eğitim ihtiyaçlarını tespit edebilmek, bilgilerini güncel tutabilmek ve yeni çıkan bir ürün ya da hizmeti hızlıca öğrenebilmelerini sağlayabilmek amacıyla çok keyifli bir oyun **QUIZGAME** hayata geçirilmiştir. Müşteri odaklılığı konusunda sahaya özel davranışsal eğitimler tasarlanmış ve ilgili hedef kitlenin tamamının eğitimlere katılması sağlanmıştır.

**Tone of Voice** çalışmaları ile müşteriye dokunulan her kanalda (SMS, ATM, E-POSTA, vb) ideal iletişim dilinin belirlenmesine yönelik çalışmalar hayata geçirilmektedir.

CCC - Customer Centricity Center - Müşteri Odaklılık Merkezi tarafından alınan tüm aksiyonlar çalışanların bilgiye hızlı ve kolay bir şekilde erişebilmelerine yöneliktir. Sahanın tıkandığı konular için de yepyeni bir çözüm merkezi yapılanması oluşturulmuştur. Yenilenen **Müşteri Destek Çözüm Merkezi** ile artık sadece teknik sorunlara değil, müşteri işlemleri, kabuller ve süreçlerle ilgili sorunlara da cevap verilebilmektedir.

### **Ücretlendirme ve sosyal imkanlar**

TEB’de maaş ödemeleri, gerekli yasal kesintiler sonrasında her ayın son iş günü, net olarak yapılmaktadır. Aylık maaşa ek olarak, tüm TEB çalışanlarına, niceliksel ve niteliksel hedeflerini gerçekleştirmede gösterdikleri performans değerlendirilerek, kolektif ve bireysel başarıların ödüllendirilmesi amacıyla, performans dayalı başarı ve satış primi ya da yıllık performans ikramiyesi ödenebilmektedir. 2018 yılında Banka’da performans dayalı ödemelerin yıllık ortalama tutarı, bu ödemeyi alan çalışanların aylık ücretlerinin yaklaşık 2 katı olarak gerçekleşmiştir.

### **TEB Formasyon Akademisi Saklıköy**

TEB Formasyon Akademisi Saklıköy’de eğitimlerin yanı sıra çalışanlar ve aileleri için spor, sanat ve atölye faaliyetleri de düzenlenmekte, çalışanlar diledikleri zaman tesis restoranından ve faaliyetlerden yakınları ile birlikte faydalanabilmektedir.

TEB Formasyon Akademisi, ayrıca, Genel Müdürlük gruplarının, işkollarının, Grup şirketlerinin ve BNP Paribas’ın önemli toplantılarına ev sahipliği de yapmaktadır.

### **Dijital İK**

TEB’de İnsan Kaynakları uygulamalarının dijitalleştirilmesi çalışmalarına aralıksız devam edilmiştir. Bu kapsamda;

- Kişiselleştirilmiş e-öğrenmelere ve bunları destekleyici oyunlaştırma teknolojilerine yatırım yapılarak öğrenme deneyiminde yeni nesil çözümlerin kullanılması sağlanmıştır.
- 1.000’den fazla içerik ve 10.000’den fazla kullanıcısı olan TEB Dijital Kampüs, mobil desteğiyle TEB’lilere 7/24 e-öğrenme hizmeti vermeye devam etmiştir. Buna ek olarak BNP Paribas eğitim platformu MyDeveloepment’da TEB’lilere zorunlu eğitimler tanımlanmıştır.
- TEB İK Mobil uygulaması hayata geçirilmiştir. Bu uygulama ile TEB’liler kurum içi kariyer fırsatlarına, ilanların yetkinliklerine uygunluk yüzdelerine ve tüm self servis İK Menülerine tek bir uygulama üzerinden erişmeye başlamışlardır.
- İK Chat Bot (T-BOT) uygulaması hayata geçirilmiştir. T-Bot ilk ayında 2.834 kişi tarafından 4.986 defa kullanılmıştır.
- TEB Dijital Onboarding projesiyle işe kabul edilen adaylar henüz görevlerine başlamadan dijital oryantasyon sürecine dahil edilmiş ve daha hızlı adaptasyonları sağlanmıştır.
- TEB Kariyer sosyal medya hesapları hızla büyümeye, takipçi ve etkileşim sayısını arttırmaya devam etmiştir. Takipçilerimiz bu hesaplarımız üzerinden TEB’deki kariyer fırsatlarına erişmiş, başvurmuş ve etkinliklerimiz hakkında bilgi sahibi olmuştur.
- İK Data Kalitesini artırma çalışmalarına aralıksız devam edilerek, verilen tam, tutarlı, güvenilir, doğru olması sağlanmıştır. Kişisel Verilerin Korunması Kanunu (KVKK) uyumu kapsamında İK Sistem geliştirmelere devam edilmiştir.
- BNP Paribas tarafından çalışanların Dijital yetkinliklerinin artırılmasını amaçlayan “Let’s Get Digital” eğitim platformu Türkçe’ye çevrilerek hayata geçirilmiştir.
- BNP Paribas’ın uçtan uca bir dijital ik deneyimi sunan “About Me” platformu hayata geçirilmiştir. Bu sistem ile İK süreçlerinin ve paydaşlarının bir arada olduğu tek bir platform oluşturulmuştur.

### **İK Çözüm Merkezi**

TEB İnsan Kaynakları uygulamalarına ilişkin iç müşterilerin ilettiği soru ve taleplerin ilk başvuru noktası olarak hızlı ve hatasız karşılanması, memnuniyetlerinin artırılması ve buna yönelik günümüz teknoloji araçları ile destekli iletişim platformunun oluşturulması amacıyla kurulan

İnsan Kaynakları Çözüm Merkezi, 2018 yılında da faaliyetlerine devam etmiştir.

Merkez aynı zamanda, iç müşteri memnuniyeti kapsamında, çalışanların sorularını cevaplamak veya sorunlarına çözüm bulmak amacıyla, çalışanlarla bire bir görüşme imkanı sağlamıştır.

### **Great Place to Work®/En İyi İşyeri**

TEB İnsan Kaynakları Grubu, Banka içerisindeki stratejik projelerde, Değişim Yönetimi Lideri olarak görev almaktadır.

Çalışanlar için “En Çok Çalışılmak İstenen İşyeri”ni yaratmak ve sektörde çalışanların en çok tercih ettiği banka olmak hedefi ile yola çıkan TEB, “En İyi İşyeri Projesi”ni 2012 yıl sonunda başlattığından bu yana bir çok projeyi hayata geçirmiştir.

TEB’i bu konuda başarıya götüren en önemli unsurların başında, en iyi işyeri olma hedefinin, tüm TEB yönetimince benimsenip sahiplenilmesi ve yönetimin içten ve samimi bir biçimde attığı adımlar gelmektedir.

TEB, sektörde bir ilke imza atarak organizasyondaki tüm grupları temsil eden çalışanlardan oluşan 600 kişilik “Çalışanın Sesi Platformu”nu kurmuştur. Platform, TEB’in en iyi işyeri yolculuğunda çalışanların tüm geribildirimlerini İnsan Kaynakları Grubuna ve yönetime, bu geribildirimler paralelinde hayata geçirilen aksiyonları ise Banka’ya aktarmaktadır. TEB’de tüm çalışanların kendilerini ilgilendiren konularda karar süreçlerinde yer almalarını destekleyen ve sektörde örnek gösterilen bir uygulama olan “Çalışanın Sesi Platformu” ile birlikte her yıl aksiyon planları oluşturulmakta ve üst yönetim sponsorluğunda bu aksiyon planları hayata geçirilmektedir .

“En İyi İşyeri Olma” hedefi paralelinde, tüm TEB yöneticileri kendi bölüm sonuçlarına göre, etki alanları içindeki aksiyonları almaktan ve hayata geçirmekten sorumludur. Bu konu ile ilgili tüm TEB yöneticileri gerekli eğitimlere katılmıştır.

Great Place to Work tarafından yapılan Türkiye’nin En İyi İşverenleri Araştırması’nda TEB; 2.000 üzeri çalışanı olan şirketlerde Türkiye’nin En İyi İşverenleri listesine girmiştir. TEB, listeye giren ilk ve tek banka olmanın yanı sıra bu kategoride finans sektöründen ödül alan tek kurum olmayı başarmıştır.

### **Çalışan Anketleri**

TEB, her yıl düzenli olarak tüm BNP Paribas Grubu çalışanlarının katıldığı Global People Survey/Global Çalışan Anketi ve tüm TEB çalışanlarının katıldığı İç Müşteri Anketi ile iki yılda bir yine tüm TEB çalışanlarının katıldığı Great Place to Work firması tarafından yapılan En İyi İşyeri Anketi gerçekleştirmekte ve sonuçları tüm Banka ile detaylı olarak paylaşmaktadır.

Bu anketler sonucunda ortaya çıkan geribildirimler, ünitelere iletilmekte, aksiyon planına dönüştürülerek proje planı dahilinde uygulamaya alınmaktadır.

Yukarıda bahsedilen Great Place to Work sonuçlarına ek olarak, “Global People Survey” sonuçlarında 2012’den itibaren 8 puanlık artış sağlanmıştır.

### **Top Employer Turkey ve Top Employer Europe Sertifikası**

TEB’in, “Çalışana Değer Verme” ilkesi doğrultusunda başlattığı “En İyi İşyeri” yolculuğundaki çalışmaları sonucunda; şirketlerin İnsan Kaynakları politika ve uygulamalarını değerlendiren dünyanın saygın kuruluşlarından Top Employers Institute TEB’i 2018’de de Avrupa ve Türkiye’nin En İyi İşverenleri arasında değerlendirmiştir. TEB bu sonuçla 5 yıl üst üste Top Employer Turkey ve Top Employer Europe Sertifikalarını alma başarısını göstermiştir.

### **TEB İç İletişim Faaliyetleri**

#### **Çalışan Değer Önermesi (EVP-Employee Value Proposition)**

TEB’in 2015 yılında oluşturduğu yeni Çalışan Değer Önermesi (EVP/Employee Value Proposition) “Benim TEB’im Benim Dünyam”, tüm TEB çalışanları tarafından sahiplenilmiş, 2018 yılında da iç iletişimin bu motto altında yapılmasına devam edilmiştir.

“Benim TEB’im Benim Dünyam”ın açılımı: “Tüm çalışanların farklı hayallerle ve hedeflerle bir arada oluşturdukları TEB dünyası. Benim TEB’im tutkularımı paylaştığım, girişimcilik ve takım ruhu ile zorlukların üstesinden başarıyla geldiğim ve yenilikleri deneyimlediğim, bana değer verdiğini hissettiğim ailem.” şeklindedir.

“Benim TEB’im Benim Dünyam” ana işveren markası altındaki alt markalar; Yenilikçi Dünyam, Başarılı Dünyam, Gelişen Dünyam, Keyifli Dünyam, Gönüllü Dünyam ve Sağlıklı Dünyam olarak belirlenmiş ve 2018 yılında da tüm iç iletişim faaliyetleri bu alt markaların çatısı altında yürütülmüştür. TEB’in üniversite öğrencileri ile

iletişimi ve tüm kampüs etkinlikleri, “Benim TEB’im Benim Geleceğim” mottosu ile gerçekleştirilmektedir.

### **TEB Ailesine Hoş Geldin Intranet Sayfası (On Boarding)**

TEB’de işe başlayan çalışanların ilk günlerini kolaylaştırmak ve daha hızlı uyum sağlamalarına destek olmak amacıyla hazırlanmış, öncelikli konuları içeren bir rehber niteliğinde olan bu sayfa, IntraTEB’de yer almaktadır.

### **TEB Çalışanları Birlikte**

2018 yılında;

- Çalışan anketlerinin sonuçlarının Banka genelinde tüm grup ve bölgeler ile paylaşıldığı, soru ve önerilerin alındığı ve yanıtlandığı “İK Bizbize Toplantıları”,
- Üst düzey yöneticilerin çalışanlarla bilgi ve birikimlerini paylaştıkları sohbet toplantıları serisi olan “Liderler Kahvesi”,
- Alanında uzman isimlerin ilham veren kariyer ve başarı öykülerini paylaştıkları söyleşilerden oluşan “TEB Sohbetleri”,
- Çalışanların spor aracılığıyla keyifli vakit geçirmesine ve takım ruhunun güçlenmesine imkan sağlayan TEB Futbol Şenliği,

gibi birçok etkinlik düzenlenmiştir.

### **TEB Bültenleri**

TEB’le ilgili haberler ve güncel konular hakkında çalışanları bilgilendirmeyi amaçlayan “TEB’de Ne Var Ne Yok” isimli kurum içi haftalık e-bülten yayınına devam edilmiştir.

### **Özel Gün Kutlamaları**

Çalışanları özel hissettirecek ve kurum bağlılığını artıracak aksiyonlar kapsamında öğretmenler günü, yeni yıl ve bayram gibi özel günlerle birlikte alınan ödüllerin kutlamaları yapılmış, çalışanlara çeşitli hediyeler verilmiş, mektuplar gönderilmiş ve kutlama mesajları yayınlanmıştır.

### **Yöneticiler Toplantısı**

Yönetim kademesinin bilgilendirilmesi ve üst yönetimin mesajlarının paylaşılması amacıyla düzenli olarak yapılan Yöneticiler Toplantısı, yine 2018 yılı başında gerçekleştirilmiştir.

### **TEB Oscar Ödülleri**

TEBlilerin her yıl, bankamıza olan tutkularını, bağlılıklarını, birlikte ne kadar ahenkle ve başarıyla çalıştıklarını gösterdikleri, samimi ve güvene dayalı çalışma ortamını pekiştiren yarışmadır.

Bu sene 6.’sı düzenlenen ve gelenekselleşen TEB Oscar Ödüllerinin bu seneki teması Yeşilçam Filmleri ile TEB’deki hayatlarıydı. 26 Ekip yarışmaya katılım gösterdi. 2012’den bu yana süren TEB Oscar Ödüllerinde diğer temalar ise şöyleydi: HAYDE, HAPPY, HALK OYUNLARI, KORO, MÜZİKAL.

### **TEB Spor Akademisi**

Çalışan sağlığını korumak, ekip ruhunu ve “biz” bilincini güçlendirmek, çalışanların kurumsal aidiyetini artırmak, sosyal sorumluluk kapsamında sosyal ve toplumsal fayda yaratmak amacıyla, spor alanında kurum içi organizasyonlar yapılmakta, kurum dışı spor etkinliklerine çalışanların katılımı ve Banka takımları olarak kurumu temsil etmeleri sağlanmaktadır.

2018 yılında TEB Spor Akademisi etkinlikleri birçok branşta devam etmiştir:

- Kurum içi Futbol Turnuvası ve Şirketlerarası Futbol Turnuvası
- Kurumlararası Basketbol Turnuvası (Corporate Basketball League)
- Şirketlerarası Voleybol Turnuvası ve Kurumsal Oyunlar Voleybol Ligi (Corporate Games)
- Maratonlar - İstanbul ve Runatolia Maratonları, İznik Maratonu
- İstanbul Tennis Champions Cup ve Bankalararası Tenis Turnuvası
- Pilates Dersleri

TEB Futbol Takımı 2018 Şirketler Futbol Ligi’nde 20 takım arasında 2. olurken, TEB Kadın Voleybol Takımı 2018 Kurumsal Oyunlar Voleybol Şampiyonluğu ve TEB Erkek Voleybol takımı 3.lük elde etme başarısını göstermişlerdir.

TEB Tenis Takımı DEİK Business Tennis Cup Şampiyonu olmuştur.

### **TEB Kulüp Aktiviteleri**

Çalışanların ilgi alanlarında aktif olmalarını ve iş dışında da bir araya gelmelerini sağlamak amacıyla TEB Kulüp Aktiviteleri yapılmaktadır. Kulüp

aktiviteleri arasında TEB'in orkestrası TEB Band, Türk Sanat Müziği Korosu, TEB Fotoğraf Kulübü, TEB Satranç Kulübü, TEB Tiyatro bulunmaktadır.

### İK Bizbize Toplantıları

TEB İnsan Kaynakları Grubu, 2017 - 2018 döneminde tüm Genel Müdürlük ve Bölge çalışanları ile gerçekleştirdiği 47 İK Bizbize toplantısında 5.000 TEB çalışanı ile;

- Yıl boyunca yapılan çalışan anketi sonuçlarını paylaşmış,
- Çalışanlara dönük uygulamaları ve anket sonuçları ışığında alınan aksiyonları anlatmış,
- Çalışanların geri bildirimlerini alarak tüm soruları açık bir biçimde cevaplandırılmıştır.

### Sosyal Sorumluluk Aktiviteleri

- TEB çalışanları, Türkiye'de gerçekleştirilmekte olan çeşitli maratonlara düzenli katılmanın yanı sıra, Adım Adım organizasyonu çatısı altındaki TOFD, Koruncuk Vakfı gibi vakıf ve dernekleri destekleyen sportif etkinliklere koşucu olarak veya koşucu çalışanlar adına bağışçı olarak da gönüllü katılım göstermektedirler.
- TEB'li koşucular, her yıl İstanbul Maratonu, Runatolia Maratonu'nda Adım Adım çatısı altındaki bir vakıf yararına koşmaktadır. TEB çalışanları koşucular adına bağışlarıyla bu yardımseverlik hareketine destek olmaktadır.
- TEB, 2008'den itibaren katılım sağladığı yardımseverlik koşularında, finans sektöründe faaliyette olup, iyilik peşinde koşmuş kurumlar içerisinde "En İyi Kalpli Kurum"lar arasında yer almıştır.

\* Adım Adım Organizasyonu'nun 2008-2018 dönemi kümüle verilerine ilişkindir.

- TEB, BNP Paribas Vakfı işbirliğiyle hayata geçirilen "Dream up" Programı kapsamında, Koruncuk Korunmaya Muhtaç Çocuklar Vakfı'nın çatısı altındaki 8-14 yaş arasındaki çocuklara, uzman müzik eğitimleri aracılığıyla düzenli müzik eğitimi verilmiş ve çocuk korusu kurulmuştur.
- 39 çocuktan oluşan çocuk korosunun eğitimleri Ekim 2017-Mayıs 2018 aralığında devam etmiştir.

- 2015-2018 yıllarını kapsayan 3 yıllık bir program olan Dream up 2018 yılında tamamlanmıştır.

### TEB'de İnovasyon

2007'den beri aralıksız gerçekleştirdiği inovasyon çalışmalarıyla dünyaca ünlü araştırma şirketi Gartner tarafından örnek gösterilen TEB, 2013'te European Financial Management Association (EFMA) tarafından 4 yıl üst üste "En Başarılı İnovasyon Yönetimi Yapan Banka" seçilmiştir.

TEB, 2018'de de 'inovasyon ekosistemi' yaklaşımını sürdürmüş, inovasyon uygulamaları ile çalışanlarını, üniversite öğrencilerini, teknolojik girişimcileri ve müşterilerini teşvik ederek inovasyon kültürünü yaygınlaştırmaya ve müşterilerine yenilikçi ürün ve hizmetler sunmaya devam etmiştir.

İlk kez 2018'de başlatılan TEB Home programı ile TEB'liler, girişimcilik yeteneklerini daha da ileriye taşıyarak, projelerini start-uplar ile birlikte hayata geçirmeyi deneyimlemeye başlamışlardır.

### TEB Kurum İçi Girişimcilik Programı

Sektörde bir ilk olan Kurum İçi Girişimcilik Programı ile TEB, girişimci bir kurum kültürü ve çevik bir çalışma ortamı yaratarak çalışanlarını ürün, hizmet ve süreçlerin değişiminde aktif rol oynayan, kendini işin sahibi kadar işe verebilen, inisiyatif alan, sorumluluk seviyesi yüksek ve kuruma bağlı girişimci çalışanlara dönüştürmeye devam etmektedir. Program ile hedeflenen, yenilikçi ve Banka'nın geleceğini değiştirebilecek projeler üreten ve hayata geçiren "İç Girişimciler" yetiştirmektedir.

TEB, Kurum İçi Girişimcilik Programı kapsamında gerçekleştirdiği Hackathonlar ile yenilikçi, yaratıcı, girişimci çalışanlarını bir araya getirmekte, çalışanların birbirlerinden beslenerek projelerini geliştirdikleri proje maratonu ortamını sağlamakta, çalışanların fikirlerini haya geçirmeleri için eğitim, mentorluk ve hızlandırma programları ile desteklemektedir.

TEB Kurum İçi Girişimcilik Programı, TEB'in girişimcilik ekosistemini desteklemek amacıyla başlattığı Girişim Bankacılığı ve TEB Özel Melek Yatırım Platformu'nu besleyen önemli bir aksiyon olmuştur.

2018 yılında dördüncü yılına giren TEB Kurum İçi Girişimcilik Programı'na iç girişimci ruhunu taşıyan çalışanlardan, 300'ü aşkın proje başvurusu gelmiştir.



## TEB HOME

İnovasyonu hızlandırma amaçlı ortak bir çalışma platformu olan HOME, TEB İnovasyon programlarında ortaya çıkan fikir ve projelerin "Minimum Viable Product" (uygulanabilir en yalın ürün) olarak hayata geçmesini amaçlayan bir programdır. Program kapsamında TEB'li iç girişimciler, fikirlerini start-uplar yardımı ile design thinking, lean ve agile yöntemlerini kullanarak test edip hayata geçirirler.

## TEB Startups Practice

9 - 10 Nisan 2018 tarihlerinde gerçekleştirilen TEB - Startup İşbirliğini konu alan etkinlikte; BNP Paribas Temsilcileri, TEB'liler ve start-up'lardan oluşan 150'nin üzerinde katılımcı TEB Saklıköy Formasyon Akademisi'nde bir araya gelmiştir.

Katılımcılar BNP Paribas Grubu ve TEB'de start-up'lara yönelik uygulamalara ek olarak Türkiye Fintech Ekosistemi araştırmasını dinleme şansını bulmuşlardır.

Etkinlikte Start-up'ların kurumsal firmalardan beklentileri hakkında girişimciler ile fikir alışverişinde bulunan katılımcılar "TEB ve Startup İşbirliği" konusunda grup çalışmaları gerçekleştirerek önerilerini ve yaratıcı fikirlerini paylaşmışlardır.

## Geleneksel TEB Akıl Fikir Yarışması

2018 yılında TEB'in inovasyon çalışmalarının kurum dışındaki en büyük yansımalarından biri olan Geleneksel TEB Akıl Fikir Yarışması'nın on birincisi düzenlenmiştir.

"Akıl Fikir Buluşması"nın yıl bazındaki temaları aşağıdaki gibidir.

2018: WeQ: Yeni IQ - Ben'den Biz'e

2017: Dünya BETA'da: Hazır mısın?

2016: Bankacılık Yeni Neslin Kodları ile Baştan Tasarlanıyor

2015: Çevik Ol, Sonuç Al

2014: Basit Düşün, Ezber Boz

2013: Değişen Tüketici Trendleri İçin İnovasyon

2012: Dijital Dünyada Yeni Nesil Bankacılık

2011: Müşteri Deneyiminde İnovasyon

2010: Gelecekte Bugüne İnovasyon

2009: Zor Zamanları İnovasyon ile Aşmak

2008: Açık İnovasyon

2018 yılı teması "WeQ: Yeni IQ" olan etkinlikte sektörün önde gelen isimlerinden yerli ve yabancı konuşmacılar, insanlar arası bağların, sinerjilerin harekete geçirilmesi, ortak bir çözüm üzerinde çalışma, birlikte hareket etme kültürünün oluşturulması yani "İşbirliği" ve yeni "Biz

Kültürü"nün iş dünyası için her zamankinden daha büyük önem taşıdığını belirtmişlerdir.

Etkinlikte ayrıca Kurum İçi İnovasyon Yarışmaları ile fikirlerini ileten yaratıcı çalışanlara ve "Akıl Fikir Yarışması"nda dereceye giren müşterilere, üniversite öğrencilerine, yeni mezunlara ve teknolojik girişimcilere ödülleri takdim edilmiştir.

Müşterilerine sunduğu yenilikçi ve yaratıcı hizmetlerle onların hayatını kolaylaştıran TEB, inovasyonu farklılaşma stratejisinin en önemli araçlarından biri olarak görmektedir.

Akıl Fikir Yarışması kanalı ile TEB'e 2017-2018 döneminde 15.600 proje iletilmiştir. Yarışma başvurularının alındığı [www.icatcikar.com](http://www.icatcikar.com) sitesi, 102 ülkeden 260.000 ziyaretçiye ağırlamıştır.

TEB müşterileri, üniversite öğrencileri ve yeni mezun genç profesyonellerden gelen yenilikçi fikirler yine TEB'in müşterilerine sunduğu ürün ve hizmetlere dönüşmüştür.

2017 - 2018 döneminde teknolojik girişimci kategorisinden alınan 1.800'den fazla başvuru, TEB Girişim Bankacılığı'na önemli bir kaynak oluşturmuştur.

Yarışmaya katılan finalistlere finansal ödüllerin yanı sıra TEB'de kariyer fırsatları da sunulmaktadır. Bugüne kadar 12 finalist TEB ailesine katılmıştır.

## Üniversite, Kampüs Aktiviteleri - Staj ve Genç Yetenek Kazanım Programları

TEB İnsan Kaynakları Grubu, 2018 yılında genç yetenekleri TEB'e kazandırmak üzere kampüslerdeki çalışmalarını onların ihtiyaç ve beklentilerine göre tasarlayarak, farklı platformlarda bir araya gelmiştir.

TEB İK, İTÜ, Koç, Boğaziçi, ODTÜ, Bilkent, İstanbul, Marmara, Sabancı, Erzurum Teknik, Çukurova, Anadolu, Bilgi, 9 Eylül, Osmangazi, Süleyman Demirel, İYTE, KKTC DAÜ, KKTC ODTÜ Üniversiteleri kampüslerinde tanıtım faaliyetleri, şirket sunumları, kariyer şenlikleri, yönetici sohbetleri, elevator pitch ve vaka seçme süreçlerinde 7.000'den fazla öğrenciyle etkileşime geçmiştir.

TEB, Akademik dönem boyunca toplam kampüs etkinlikleri, gerek özel oturum ve derse katılımlar, kariyer şenlikleri, gerekse dijital platformlarda yer almıştır. Bu etkinliklerden seçilen öğrencilerle 3 Akıl Fikir Kampüsü, ve 4 TEB'de 1 Gün gerçekleştirilmiştir. Tüm buluşmalara farklı iş birimlerinden Kampüs Elçileri, üst düzey

yöneticileri ya da yeni mezun TEB’li genç profesyonellerle birlikte katılarak, öğrencilerin ihtiyaç duydukları konularda deneyim yaşamaları sağlanmıştır.

Akıl Fikir Kampüsü uygulaması üniversitelerin 3. ve 4. sınıf öğrencilerine Inovasyon ve girişimcilik konularında eğitimlerle zenginleştirilmiş, yenilikçiliğin ve yaratıcılığın desteklenip ödüllendirildiği bir çalışma ortamını tanıma, TEB mentorları ve üst düzey yöneticilerle bir araya gelme fırsatı sunmaktadır. 2018’de elevator pitch, vaka uygulamalarına katılan 210 öğrenciden başarılı olan 52 öğrenci Akıl Fikir Kampüsüne katılmış, performansı ile fark yaratan 3. Sınıf öğrencilere Shortcut Staj programına katılım fırsatı, 4.sınıf öğrencilerine iş fırsatı sunulmuştur.

2018 Akıl Fikir Kampüsü’nü başarıyla tamamlayan 4.sınıf öğrencilerinden 2’si mezuniyetiyle birlikte yeni mezun genç yetenek kapsamında işe başlamıştır, 3. Sınıf öğrencilerinden ise Shortcut staj programına 10 öğrenci seçilmiştir. Shortcut Staj Programı, Türkiye’nin önde gelen üniversitelerinde okuyan 3. sınıf öğrencilerinin katılabildiği, adayların özel bir işe alım süreciyle belirlendiği, Haziran-Eylül dönemini kapsayan, proje bazlı bir programdır. 3 aylık staj programının sonunda proje sunumlarını yaparak başarılı olan öğrencilere TEB’de yarı zamanlı iş imkanı sunulmaktadır. Ders programı yarı zamanlı çalışma için uygun olmayan öğrencilere ise bir ön akit ile mezuniyet sonrası TEB’de çalışma olanağı tanınmaktadır.

Bilgi Teknolojileri genç yetenek alımı dâhilinde üniversite 4.sınıf öğrencilerine part time çalışma imkânı sunulmuştur. Bu kapsamda ilanlara başvuran adaylar arasından 101 aday sürece dahil edilmiştir. Performansı ile fark yaratan 18 öğrenci part time olarak işe başlamıştır. Bu öğrencilerin 10’u mezuniyetiyle birlikte fulltime çalışmaya başlamıştır.

2018 yaz dönemi üniversite zorunlu staj programına Türkiye genelinde toplam 100 üniversite öğrencisi stajını tamamlamıştır.

2018-2019 kış dönemi Ticaret Meslek Lisesi Zorunlu Staj süreci kapsamında, Türkiye genelinde toplam 82 lise öğrencisi staja başlamıştır.

#### **TEB’de Kalite Çalışmaları**

TEB’de çevreye duyarlı yaklaşımın daha sistematik bir şekilde yürütülmesi ve takibi amacıyla ISO 14001 Çevre Yönetim Sistemi uygulanmaktadır.

Ayrıca TEB, Çevre Yönetim Sistemi belgesine sahip ilk mevduat bankası özelliğini taşımaktadır.

TEB Çevre Yönetim Sistemi her yıl Bureau Veritas tarafından denetlenerek sürekli iyileştirme çalışmalarına kaynak sağlamaktadır.

#### **TEB’de Eğitim**

TEB Akademi, günümüz finansal hizmetler sektörünün en önemli ayrıştırmacı unsurunun “nitelikli ve eğitimli insan gücü” olduğunun bilinciyle, çalışanlarının kişisel ve mesleki gelişimlerine en etkili şekilde destek olmayı amaçlamaktadır. Bu doğrultuda tasarlanan eğitimler, kurum içi veya dışı kaynaklarla yürütülen gelişim ve değişim projeleri, eğitim merkezlerinin “iç müşteri hizmet standardının sağlanması” gibi konular eğitim faaliyetleri içinde yer almaktadır.

2018 yılında; sınıf eğitimlerine yaklaşık 9.300 TEB çalışanı katılmıştır. Söz konusu çalışanlar birden fazla eğitime katılım sağlayarak; sınıf eğitimlerinde 50.000 e yakın, iş başı eğitimlerinde 600, e-öğrenme eğitimlerinde ise yaklaşık 180 bin katılım gerçekleşmiştir. 2018 yılında eğitimlerin %48’i iç eğitimler tarafından verilmiştir.

2018 yılında, Banka’nın Eğitim ve Gelişim stratejileri ve hedefleri çerçevesinde;

- Göreve yeni başlayan çalışanlara özel olarak tasarlanan Oryantasyon, Temel Bankacılık Eğitim Programları, işbaşı ve zorunlu eğitimler gerçekleştirilmiştir.
- Liderlik Akademisi kapsamında yönetim kadrolarına yönelik; Yönetim Becerileri Geliştirme ve Koçluk programları düzenlenmiştir.
- TEB çalışanlarının sadece Banka içi değil, görev tanımları ve sorumluluk alanlarının gerektirdiği ihtiyaçları doğrultusunda Banka dışı (yurt içi-yurt dışı-BNP Paribas, MOOC-banka dışı online eğitim platformları) eğitimlerine katılımları sağlanmıştır.
- TEB Akademi çatısı altında gerçekleştirilen KOBİ Rehberlik, KOBİ Uzmanlık, İşletme Rehberlik, Tarım Uzmanlık, Kurumsal Bankacılık, Bankacılık Operasyonları ve İnsan Kaynakları Akademi programlarına ilave olarak 2018 yılında CIB Akademi Programı, Müşteri Etkileşim Merkezi (Çağrı Merkezi) Akademisi, Dijital Akademi ve Dijital Hukuk Akademi programları hayata geçirilmiştir.
- 2018 yılında ilki hayata geçirilen, “TEB Dijital Akademi” ile Banka gruplarının ihtiyaçlarına özel eğitimler tasarlanmıştır. Banka’nın amacı hızla devam eden dijital değişim dünyasında TEB’lilerin de bu hıza eşlik etmeleri ve bunu da bilgi ve becerilerini hep beraber geliştirdikleri interaktif ve bütünsel bir öğrenme deneyimi ile

gerçekleştirmelerini sağlamaktır. Bu kapsamda çalışanların ihtiyaçlarına göre; farkındalık, dijital yetkinlik, teknik bilgi ve uzmanlık eğitimleri verilmektedir.

- Dijital dönüşüm ile birlikte hayatımıza giren yeni riskler bulunmaktadır. Bu risklere karşı eğitim stratejisi oluşturmuş olup, Siber Güvenlik kültürünün benimsenmesine yönelik tüm Banka çalışanlarına farkındalık eğitimleri atanmış, bu alanda çalışan kişilerin yetkinliklerinin daha da gelişmesi için uzmanlık eğitimleri verilmiştir.
- TEB her daim müşteri ihtiyaçlarını stratejisinin merkezinde tutmaktadır. Bu alandaki bilgileri tazelemek adına tüm saha ekibine (işkolu satış temsilcileri, işlem yetkilileri, güvenlik görevlileri) görev tanımlarına özel eğitimler tasarlanmış ve gerçekleştirilmiştir.
- TEB Akademi, değişen dünyanın ihtiyaçları paralelinde ortaya çıkan yeni çalışma ve öğrenme yöntemleri arasında yer alan design thinking, lean, agile vb. konuları da eğitim planlamalarında tutmaya ve bu alanlarda da çalışanlarını geliştirmeye devam etmiştir.

- İngilizce sınıf-ıçi eğitimleri devam etmiş olup, 2018 yılında 83 çalışan bu imkândan yararlanmıştır.
- Hedef kitle doğrultusunda, zorunlu lisans sınavlarına ve eğitimlerine katılım (SPL/BES/SEGEM) gerçekleştirilmiştir. SPL lisanslı çalışan sayısını artırmak amacıyla eğitim programları sürekli yenilenerek, SPL lisansı; terfi ve değerlendirme sürecine katılımda ön koşul olarak kabul edilmeye devam etmiştir. Bu konuda verilen sınıf eğitimlerinin yanı sıra, çalışanların 7/24 kullanabilecekleri, deneme testleri yapabilecekleri mobil eğitimlerin kullanımı sürdürülmüştür.
- BNP Paribas Grubu'nun zorunlu eğitimleri arasında yer alan aşağıdaki eğitimleri ilgili hedef kitlelere e-öğrenme platformumuz aracılığı verilmiştir: Etik İlkeler, Uluslararası Finansal Yaptırımlar ve Ambargolar, Suç Gelirlerinin Aklanmasının Önlenmesi ve Terörizmin Finansmanı ile Mücadele, US CFTC Swap Dealer, AEOI, FATCA, Mesleki Etik, Müşteri Yararının Korunması, Volcker ve Fransız Bankacılık Kanunu, Know Your Data, Rekabet Hukuku ve Müşterini Tanı.

## ÖZET YÖNETİM KURULU RAPORU

### Değerli hissedarlarımız, müşterilerimiz ve çalışanlarımız,

2018 yılında, TEB'in aktif toplamı yılın başından itibaren %13 artarak, 96,9 milyar TL'ye ulaşırken, net kârı 1 milyar TL olarak gerçekleşmiştir. TEB'in ekonomiye ve müşterilerine sağladığı desteğin en önemli göstergesi olan krediler ise aynı dönemde toplam aktiflerinin % 66'sını oluşturmuştur.

Her dönem olduğu gibi risk yönetimine ve aktif kalitesine öncelik veren TEB'in 2018 yılında toplam kredileri 64 milyar TL seviyesinde gerçekleşirken, aynı dönemde toplam mevduat ise yüzde 15,5 oranında artarak 64,2 milyar TL olmuştur. İstikrarlı büyümesini güçlü sermaye yapısıyla birlikte sürdüren TEB'in özkaynakları 9,7 milyar TL'ye ulaşmıştır. Sermaye yeterlilik rasyosu ise hedef rasyo olan %12'nin oldukça üstünde, %16,93 olarak gerçekleşen Banka'nın donuk alacak oranı %4,15 seviyesinde gerçekleşmiştir.

TEB, Ekim 2018 itibarıyla ve 17 bankanın katılımıyla 433,5 milyon Euro ve 33,5 milyon ABD Doları olmak üzere, 367 gün vadeli sendikasyon kredisi sözleşmesi imzalamıştır. Bir önceki yıl alınan kredinin bu yıl ödenen kısmı karşılaştırıldığında %101 oranında yenilenme sağlanırken, TEB'in başarısının ve sektörün güçlü duruşunun göstergesi olan bu sendikasyon kredisi özellikle ihracatın finansmanında kullanılmasının yanı sıra Türkiye ekonomisine de büyük katkı sağlamıştır. Kredinin toplam maliyeti Avro ve ABD Doları için sırasıyla Euribor artı %2,65 ve Libor artı %2,75 olarak gerçekleşmiştir.

TEB'in KOBİ'lere desteği devam etmiştir. "Danışman Banka" anlayışıyla finansman desteğinin yanı sıra finansal olmayan ürün ve hizmetleriyle de Türkiye ekonomisinin lokomotif KOBİ'lerin yanında olan TEB, 2018 yılında da KOBİ Bankacılığıyla önemli çalışmalara imza atmıştır. Düzenlediği TEB KOBİ Akademi, TEB KOBİ Akademi Endüstri 4.0 ve TEB Kadın Akademisi ile il il gezerek KOBİ'lerle, kadın işletme sahipleriyle buluşmayı sürdürmüştür. KOBİ'lerin sürdürülebilir büyüme ve dış ticaret hedeflerine katkı sağlamak amacıyla yeni bir anlaşmaya imza atan TEB KOBİ Bankacılığı, makine imalat sektörünün önde gelen temsilcilerinden Makina İmalatçıları Birliği (MİB) ile Ekim ayında hayata geçirdiği iş birliğiyle reel sektöre verdiği desteklere bir yenisini daha eklemiştir. Yapılan anlaşma doğrultusunda teknoloji, girişimcilik ve üretim alanlarında ortak proje geliştirme, proje uygulama ve mentorluk programlarının yanı sıra MİB üyelerinin

ihtiyaçlarına özel olarak TEB tarafından finansal hizmet ve ürünler de sağlanması öngörülmektedir. TEB aynı zamanda, hem Türkiye ekonomisine hem de MİB üyelerinin ihracatına katkıda bulunmak amacıyla üretim ve ihracata yönelik büyüme ve gelişim programlarının koordinasyonlarını üstlenecektir.

2018 yılında KOBİ müşterilerinin hayatını kolaylaştırmak için dijitalleşmeyi merkeze alan TEB'in dijital bankacılık platformu CEPTETEB'in kullanıcı sayısı üçüncü yılında 600 bini aşmıştır. TEB, dijital bankacılık alanındaki öncülüğünün ve sektörde yaşanan dijital dönüşümün gereği olarak hayata geçirdiği TEB Pratik Şube'lerin sayısını artırarak Türkiye'nin pek çok noktasında hizmet vermeye devam etmektedir. Dijital ve fiziki şubeyi birleştiren yeni bankacılık anlayışı TEB Pratik Şube'lerin sayısı İstanbul'da sekiz, Bursa'da sekiz, Denizli'de beş, İzmir'de dört olmak üzere toplam 25'e ulaşmıştır.

Tüm dokümantasyonun cihaz üzerinden dijital olarak onaylandığı TEB Pratik Şube ile kullanıcılar, para çekme, yatırma, para transferi, ödeme işlemleri, kredi kartı teslimi gibi fiziksel alışveriş gerektiren işlemlerin yanı sıra ıslak imzanın zorunlu olduğu işlemleri de kolaylıkla yapabilmektedir. TEB, 2019 yılında daha da yaygınlaştırmayı planladığı TEB Pratik Şubeler ile aynı zamanda operasyonel verimliliğe de katkı sağlamaktadır.

Finans sektörüne yönelik inovatif çözümler üreten start-up'ları destekleme ve onlarla birlikte inovatif ürünler sunma hedefiyle TEB Fintech Future Four Programı'nı başlatan Banka, 2018 yılında Türk fintech'lerinin yurtdışına açılmasını sağlamak amacıyla yurtdışından güçlü bir ortakla iş birliğine gitmiştir. TEB Fintech Future Four Programı yarışma değil bütün bir yıl boyunca başvuruların alınacağı ve parlak fikirlerin bekleneceği bir platforma dönüştürdü. Bunun yanı sıra, Dijital Finansal Okuryazarlık Programı'na başlanmıştır.

Sürdürülebilir Kalkınma Hedefleri'ne ulaşmada önemli bir rol üstlenen Finansal Kapsama Programları'nın Türkiye'de en eski uygulayıcılarından biri olan TEB, ülke genelinde tasarruf alışkanlığının yaygınlaşması ve tabana yayılması, finansal okuryazar bir nesil yetiştirilmesi için çalışmalarını sürdürmektedir. Bu kapsamda TEB, bugüne kadar toplumun farklı kesimlerinden yaklaşık 19 milyon kişiye finansal okuryazarlık eğitimi verilmesini sağlamıştır.

TEB'in 2018 yılı faaliyet sonuçlarını ve mali tablolarını görüşlerinize sunarken, her zaman yanımızda yer alan ve bize güvenen siz değerli pay sahiplerimize, ekibimize, müşterilerimize ve iş

ortaklarımıza Yönetim Kurulu olarak teşekkürlerimizi sunarız.

Saygılarımızla,  
**Yönetim Kurulu**

**KÂR DAĞITIM TEKLİFİ**

TÜRK EKONOMİ BANKASI A.Ş. 2018 YILI KÂR DAĞITIM TABLOSU (TL)		
1. Ödenmiş/Çıkarılmış Sermaye		2.204.390.000,00
2. Toplam Yasal Yedek Akçe (Yasal Kayıtlara Göre)		348.482.717,58
Esas sözleşme uyarınca kâr dağıtımda imtiyaz var ise söz konusu imtiyaza ilişkin bilgi		
		Yasal Kayıtlara (YK) Göre
3	Dönem Kârı	1.271.540.257,01
4	Vergiler ( - )	(269.837.540,51)
5	Net Dönem Kârı ( = )	1.001.702.716,50
6	Geçmiş Yıllar Zararları ( - )	0,00
7	Genel Kanuni Yedek Akçe ( - )	(50.085.135,82)
8	NET DAĞITILABİLİR	951.617.580,67
	DÖNEM KÂRI (=)	
9	Yıl içinde Yapılan Bağışlar ( + )	-
10	Bağışlar Eklenmiş Net Dağıtılabilir Dönem	-
	Kârı	
11	Ortaklara Birinci Kâr Payı	0,00
	-Nakit	0,00
	-Bedelsiz	0,00
	-Toplam	0,00
12	İmtiyazlı Hisse Senedi Sahiplerine Dağıtılan Kâr Payı	0,00
13	Dağıtılan Diğer Kâr Payı	0,00
	-Yönetim Kurulu Üyelerine,	
	-Çalışanlara	
	-Pay Sahibi Dışındaki Kişilere	
14	İntifa Senedi Sahiplerine Dağıtılan Kâr Payı	0,82
15	Ortaklara İkinci Kâr Payı	0,00
16	Genel Kanuni Yedek Akçe	0,09
17	Statü Yedekleri	0,00
18	Özel Yedekler	0,00
19	OLAĞANÜSTÜ YEDEK	951.617.579,76
20	Dağıtılması Öngörülen Diğer Kaynaklar	0,00

**KÂR PAYI ORANLARI TABLOSU**

	GRUBU	TOPLAM DAĞITILAN KÂR PAYI		TOPLAM DAĞITILAN KÂR PAYI/NET DAĞITILABİLİR DÖNEM KÂRI	1 TL NOMİNAL DEĞERLİ PAYA İSABET KÂR PAYI	
		NAKİT (TL)	BEDELSİZ (TL)	ORANI (%)	TUTARI (TL)	ORANI (%)
NET	A	0,82	0,00	0,00	0,00	0,00
	B	0,00	0,00	0,00	0,00	0,00
	TOPLAM	0,82	0,00	0,00	0,00	0,00

### **BÖLÜM 3 - FİNANSAL BİLGİLER VE RİSK YÖNETİMİNE İLİŞKİN DEĞERLENDİRMELER DENETİM KOMİTESİNİN, İÇ KONTROL, İÇ DENETİM VE RİSK YÖNETİM SİSTEMLERİNİN İŞLEYİŞİNE İLİŞKİN DEĞERLENDİRMESİ VE HESAP DÖNEMİ İÇERİSİNDEKİ FAALİYETLERİ HAKKINDA BİLGİLER**

TEB bünyesinde iç kontrol, iç denetim ve risk yönetimi sistemlerinin işleyişi amacıyla oluşturulan organizasyonel yapılanma "11 Temmuz 2014 tarihli Resmi Gazetede yayımlanan Bankaların İç Sistemleri ve İçsel Sermaye Yeterliliği Değerlendirme Süreci Hakkında Yönetmelik" hükümlerine uygun olarak gerçekleştirilmiştir.

Bu yapılanma, Banka'nın faaliyetlerinin kapsamı ve yapısıyla uyumlu, değişen koşullara cevap verebilecek nitelik ve etkinliktedir.

Grup Risk Yönetimi, Uyum ve İç Kontrol Grubu ile Teftiş Kurulu, organizasyonel açıdan Yönetim Kurulu'na bağlı, birbirinden bağımsız, ancak eşgüdüm içinde çalışan üniteler olarak 2018 yılı faaliyetlerini tamamlamışlardır.

Yönetim Kurulu Banka'nın kontrol faaliyetlerine ilişkin önemli strateji ve politikaların onaylanması ve etkin bir iç denetim sistemi ile risk yönetim sisteminin sürdürülmesi hususunda gerekli tedbirleri almıştır.

Teftiş sistemi Banka'nın ve iştiraklerinin tüm faaliyetlerini ve birimlerini kapsayacak şekilde oluşturulmuştur. TEB Teftiş Kurulu yılsonu itibarıyla; 1 Kurul Başkanı, 4 Kurul Başkan Yardımcısı, 6 Denetim Müdürü, 3 Süpervizör Müfettiş, 24 Müfettiş, 12 Yetkili Müfettiş Yardımcısı, 28 Müfettiş Yardımcısı, 4 Bilgi Teknolojileri Müfettişi, 1 Bilgi Teknolojileri Müfettiş Yardımcısı, 1 Teftiş Kurulu Destek ve Koordinasyon Yetkilisi ve 1 Üst Yönetim Asistanından oluşan kadrosuyla faaliyetlerini sürdürmektedir.

Yönetim Kurulu; Teftiş Kurulu'nun, Banka'nın ve konsolidasyon kapsamındaki iştiraklerinin bütün faaliyetlerini ve birimlerini sınırlama olmaksızın inceleyebilmesi için gerekli bütün tedbirleri almıştır.

2018 yılı teftiş çalışmalarında 254 şube denetimi gerçekleştirilmiştir.

Şube denetimlerine ek olarak; Genel Müdürlükte 30, iştiraklerde 6, Bilgi Teknolojileri alanında ise 5 farklı konu olmak üzere toplam 41 alanda teftiş gerçekleştirilmiştir. Bu denetimlere ilaveten bankacılık

ve bilgi teknolojileri süreçlerini içeren Yönetim Beyanı çalışması yapılmıştır.

Uyum ve İç Kontrol Grubu bünyesinde, İç Kontrol Bölümü, Mevzuat Bölümü, Uyum Bölümü ve Bilgi Teknolojileri Kontrol, KKTC Uyum Bölümü, Finansal Piyasal Mevzuat Bölümü ve İştirakler Koordinasyon Bölümü bulunmaktadır.

İç kontrol faaliyetleri, temel kontrol alanlarını kapsayacak şekilde düzenlenmiştir. İç kontrol yapılanmasında, şube ve genel müdürlük departmanlarındaki kritik aktivitelere ilişkin kontroller, Şubeler Kontrol Departmanı, Genel Müdürlük Kontrol Departmanı, Finans ve Hazine İşlemleri Kontrol Departmanı, Kontrol Tasarım ve Destek Departmanı ile Bilgi Teknolojileri ve Destek Hizmetleri Kontrol Departmanı tarafından gerçekleştirilmektedir.

Bankaların İç Sistemleri ve İçsel Sermaye Yeterliliği Değerlendirme Süreci Hakkında Yönetmelik ve MASAK düzenlemeleri çerçevesinde mevzuat ve uyum fonksiyonları Uyum ve İç Kontrol Grubu bünyesindeki Mevzuat ve Uyum birimlerince yürütülmektedir.

Mevzuat Bölümü faaliyetleri, yürürlükteki mevzuat düzenlemeleri ve Grup prensipleri çerçevesinde yürütülmektedir.

Risk yönetimi sisteminin amacı, Banka'nın faaliyetleri sonucunda maruz kalınan risklerin tanımlanması, ölçülmesi, izlenmesi ve belirlenen politikalar, uygulama talimatları ve limitler vasıtasıyla kontrol edilmesini sağlamaktır.

Banka ve tüm iştiraklerin risk yönetimi fonksiyonları Grup Risk Yönetimi altında toplanmıştır. Grup Risk Yönetimi, TEB Grubu Yönetim Kurulları'na, TEB A.Ş. bünyesindeki Denetim Komitesi vasıtasıyla raporlama yapmakla ve bu yönetmelikte belirtilen ilkeler doğrultusunda Yönetim Kurulları adına genel gözetim, uyarı ve öneri görevlerini yerine getirmekle yükümlüdür.

Banka Grup Risk Yönetimi;

- Kredi Risk Yönetimi,
- Rating Modelleri Geliştirme,
- Operasyonel Risk ve Kontrol,
- Piyasa, Finansal Kurumlar Riskleri ve IFRS-9 olarak 4 bölüm şeklinde örgütlenmiştir.

Banka'nın 08 Kasım 2005 tarihli Yönetim Kurulu toplantısında, 5411 sayılı Bankacılık Kanunu'nun 24'üncü maddesi hükümleri göz önüne alınarak tüm TEB Grubu şirketlerinden sorumlu bir Denetim



Komitesi kurulması kararı alınmış, 4389 sayılı Kanun kapsamında Banka'da kurulmuş bulunan Üst Düzey Risk Komitesi'nin yetkilerinin söz konusu komite tarafından üstlenilmesi karara bağlanmıştır.

2018 yılı içinde, Denetim Komitesi 49 adet toplantı gerçekleştirmiştir. Komite, tüm Grup bazında risklerin konsolide bir şekilde izlenmesi, kontrol noktalarının oluşturulması, aktiviteler bazında yazılı prosedürlerin gözden geçirilmesi, Teftiş Kurulu, Risk Yönetimi, Uyum ve İç Kontrol grupları

arasındaki koordinasyonun sağlanması, Banka ve Grup şirketleri arasında aynı kapsamda iç kontrol sisteminin oluşturulması ve Bankacılık Mevzuatından kaynaklanan diğer yükümlülüklerini yerine getirmek amacıyla yoğun bir şekilde çalışmalarını sürdürmektedir.

Banka, iç denetim ve risk yönetimi sistemleri konusunda gerek yeni yasal düzenlemeleri, gerekse yurt dışı en iyi uygulamaları yakından takip edip uygulamaya sokmaktadır.

## MALİ DURUM, KÂRLILIK VE BORÇ ÖDEME GÜCÜNE İLİŞKİN DEĞERLENDİRME

TEB'in Bankacılık Düzenleme ve Denetleme Kurumu düzenlemeleri çerçevesinde hazırlanan mali tabloları değerlendirildiğinde;

Kârlılık ve verimlilik odaklı stratejiler doğrultusunda TEB'in 2018 yılı vergi sonrası kârı 1 milyar TL'ye ulaşmış ve öz kaynak kârlılığı %11,18 olarak gerçekleşmiştir.

Banka 2018 yılında aktif büyüklüğünü %13 artışla 96.997 milyon TL'ye çıkartırken, toplam kredileri 64 milyar TL seviyesinde gerçekleştirmiş ve bu bağlamda bireysel ve tüzel müşterilerine verdiği desteği azami düzeyde devam ettirmiştir. Daha geniş bir müşteri tabanına hizmet verme stratejisi dahilinde, bireysel krediler 16,1 milyar TL'ye ulaşmıştır. TEB'in ülke ekonomisine verdiği düzenli desteğin en önemli göstergelerinden olan KOBİ, Ticari ve Kurumsal müşterilere verilen krediler 48 milyar TL ile Banka'nın canlı kredi portföyünün %74'ünü oluşturmaktadır.

TEB 2018 sonu itibarıyla topladığı mevduatın tamamını krediye dönüştürmüş ve yılı %100'lük Kredi/Mevduat oranı ile tamamlamıştır. Banka'nın fonlama ihtiyacının büyük bir bölümünü karşılayan vadeli mevduat hacmi %14 oranında artarak toplam mevduatın bilanço pasifi içindeki payı %66 olmuştur. Diğer taraftan vadesiz mevduatlar da 11,64 milyar TL seviyesine ulaşmış ve fonlama maliyeti açısından Banka'ya önemli bir katkı sağlamıştır.

TEB, Ekim 2018 itibarıyla ve 17 bankanın katılımıyla 433,5 milyon Euro ve 33,5 milyon ABD Doları olmak üzere, 367 gün vadeli sendikasyon kredisi sözleşmesi imzalamıştır. TEB'in başarısının ve

sektörün güçlü duruşunun göstergesi olan bu sendikasyon kredisi, özellikle ihracatın finansmanında kullanılmasının yanı sıra Türkiye ekonomisine de büyük katkı sağlamıştır. Kredinin toplam maliyeti Avro ve ABD Doları için sırasıyla Euribor artı %2,65 ve Libor artı %2,75 olarak gerçekleşmiştir.

Fonlama kaynaklarının çeşitlendirilmesi ve yatırımcılara mevduat haricinde alternatif ürünler sunulması çalışmaları kapsamında Ocak 2018'de 287,8 milyon TL nominal tutarlı 118 gün vadeli, 208,1 milyon TL nominal tutarlı 104 gün vadeli, 84,3 milyon TL nominal tutarlı 111 gün vadeli, 5 milyon EUR nominal tutarlı 181 gün vadeli, Şubat 2018'de 72,9 milyon TL nominal tutarlı 118 gün vadeli, 377,3 milyon TL nominal tutarlı 119 vadeli, Mart 2018'de 4,7 milyon TL nominal tutarlı 123 gün vadeli, 342,6 milyon TL nominal tutarlı 119 gün vadeli, 272,9 milyon TL nominal tutarlı 119 gün vadeli, Nisan 2018'de 151,3 milyon TL nominal tutarlı 175 gün vadeli, 225,4 milyon TL nominal tutarlı 125 gün vadeli, 477,9 milyon TL nominal tutarlı 119 gün vadeli, Mayıs 2018'de 247,4 milyon TL nominal tutarlı 119 gün vadeli, 316,2 milyon TL nominal tutarlı 126 gün vadeli, Temmuz 2018'de 307,9 milyon TL nominal tutarlı 98 gün vadeli, 356,3 milyon TL nominal tutarlı 98 gün vadeli, 11,1 milyon TL nominal tutarlı 122 gün vadeli, Ağustos 2018'de 587,1 milyon TL nominal tutarlı 91 gün vadeli, 109,3 milyon TL nominal tutarlı 72 gün vadeli, Eylül 2018'de 135,2 milyon TL nominal tutarlı 70 gün vadeli, Kasım 2018'de 374,2 milyon TL nominal tutarlı 69 gün vadeli, Aralık 2018'de 163,2 milyon TL nominal tutarlı 70 gün vadeli olmak üzere yurt içi piyasalarda toplam 5,12 milyar TL nominal tutarlı Türk Ekonomi Bankası bonusu halka arz edilmiştir.

## RİSK TÜRLERİ İTİBARIYLA UYGULANAN RİSK YÖNETİMİ POLİTİKALARINA İLİŞKİN BİLGİLER

### Kredi Riski

Kredi riski, bir sözleşme tarafının bir akdi yükümlülüğünü ifa etmekte temerrüde düşmesi ve karşı tarafın bir mali zarar uğramasına sebep olması riskidir. TEB Grubu, temel olarak alım satım, ticari finansman, hazine ve finansal kiralama faaliyetlerinden dolayı kredi riskine maruz kalmaktadır, fakat kredi riski başka durumlarda ve başka sebeplerle de ortaya çıkabilir.

Banka'nın en önemli özelliklerinden birisi istikrarlı büyüme politikaları ile birlikte yürüttüğü muhafazakâr kredi politikaları ve sağlam aktif yapısıdır.

Kredi açma ve kullandırma yetkisi esas itibarıyla Yönetim Kurulu'nda olmakla birlikte, Yönetim Kurulu Bankacılık Düzenleme ve Denetleme Kurumunca belirlenen usul ve esaslara uygun olarak bu yetkisinin bir kısmını Kredi Komitesi'ne ve Genel Müdür'e delege etmiştir. Genel Müdür de bu yetkisinin bir kısmını Yönetim Kurulu'nun onayladığı kurallar temelinde Kredi Grupları ve İşkollarına birlikte delege etmiştir.

Kredi tahsis her bir borçlu ve borçlular grubu bazında belirlenen limitler dahilinde yapılmaktadır. Kredili işlem yapan her müşterinin, yetkili merciler tarafından tahsis edilmiş kredi limiti bulunması zorunludur ve müşterinin kredi riskinin limitini aşması sistemsel olarak engellenmektedir.

Kredi kararları, kredi tekliflerinin öncelikle kredi departmanı ile ve ilgili iş alanıyla birlikte bir kredi analisti tarafından onaylanmasından sonra alınmaktadır. Kredi limitleri; borçlunun nakit akışı üretme kabiliyeti, kendi ticari operasyonları ve faaliyetlerinden ürettiği gelirle krediyi geri ödeme kabiliyeti, güvenilir finansal veriler, güçlü bir özsermaye yapısı ve moralitesi ve iş deneyimi iyi düzeyde insanlardan oluşan bir idari yapılanma ve ortaklık yapısı dikkate alınarak tahsis edilir.

Bir dizi müşteri, benzer iş faaliyetleriyle ya da aynı coğrafi bölge içinde faaliyetlerle iştigal ettiklerinde ya da akdi edim ve yükümlülüklerini ifa etme kabiliyetlerinin ekonomik, politik ve diğer koşullardaki değişikliklerden benzer şekilde etkilenmesine neden olabilecek benzer ekonomik özelliklere sahip olduklarında, kredi riski yoğunlaşması oluşur. Genelde, TEB Grubu; kredi riskini izleyerek, tek bir karşı tarafla yapılan işlemleri sınırlandırarak ve sınırlı tutarak, karşı tarafların kredibilite ve kredi değerliğini sürekli

değerlendirerek, münferit bireyler veya müşteri grupları veya sektörler nezdinde gereksiz risk yoğunlaşmalarından kaçınmak amacıyla kredilendirme faaliyetlerini çeşitlendirerek ve uygun olan ve gereken teminatları alarak, kredi riskini kontrol altında tutmaya çalışır. Açılacak kredi limitleri; ilgili karşı tarafın finansal yapısına, belirli kalitatif kriterlere ve verilecek teminatın kalitesine uygun olarak tespit edilir ve verilir.

Banka'nın ihtiyatlı politikaları gereği bir müşteriye verilebilecek maksimum kredi limiti, yasal sınırlardan daha muhafazakâr şekilde sınırlandırılarak kredilerde yoğunlaşma riski en az seviyede tutulur. Yönetim Kurulu'nca belirlenen limitler düzenli olarak izlenir ve raporlanır.

Kredi kullandırımını takiben, Kredi İzleme Bölümü müşterinin geri ödeme gücünü, teminatların yeterliliğini ve kalitesini izler. Bu sayede sorunlu hale gelebilecek krediler erken aşamada tespit edilir.

Banka; imalat, hizmet, inşaat ve değerli madenler sektörlerinde faaliyet gösteren KOBİ'ler ve kurumsal müşteriler için çeşitli farklı derecelendirme modellerinden oluşan, TEBCORE isimli bir kurum-içi kredi derecelendirme sistemi kullanmaktadır.

Derecelendirme notları; kredi tahsis ve delegasyonu, TFRS9 genel karşılıklarını hesaplamak, kredi raporlaması yapmak, portföy yönetimi ve stres testi amaçlarıyla kullanılır.

Grup Risk Yönetimi, Banka'nın risk yoğunlaşmalarını, Banka'nın kredi portföyünün derecelendirme puanlarına göre bir dökümünü, kredi portföyünün spesifik segmentlerini, büyük kredi riski tutarlarını, takipteki büyük kredi hesaplarını ve değer düşüklüğü karşılıklarını ve yanı sıra, temerrüt ve tahsilat oranlarını gösteren raporlar hazırlar ve bu raporlarını düzenli olarak Yönetim Kurulu'na ve Denetim Komitesi'ne sunar.

Finansal kuruluşlarla ilişkili kredi riskleri ve limitleri, Kredi Komitesi'nin bir alt-komitesi olan Finansal Kurumlar ve Ülke Riskleri Komitesi tarafından belirlenir. Belirlenen limitler ve kredi riski tutarları Grup Risk Yönetimi tarafından günlük olarak izlenir ve takip edilir.

Tüm teminat ve garantilerin, kredi kararının koşullarına uygun olarak kredi kullanılmadan önce

temin edilmesi ve olası kur ve vade uyumsuzluklarından kaçınılması gerekir. Tüm teminatlar kanunen geçerli olmalı ve yüksek bir likiditeye sahip olmalı; bu bağlamda gayrimenkullerin yüksek satış şansı bulunmalıdır.

Banka, gerek anapara geri ödemelerinde gerekse faiz ödemelerinde vadesini 90 gün veya daha fazla geçen kredileri tahsili gecikmiş (takipteki) krediler olarak sınıflandırmaktadır.

Banka özel ve genel karşılıklarını TFRS9 standartlarına ve BNP Paribas metodolojilerine uygun yöntemlerle hesaplar.

#### **Faiz Oranı Riski**

Bilançodaki faiz oranı riski, faiz oranlarındaki hareketler nedeniyle, bilançodaki ürünlerin vade uyumsuzlukları veya faize hassas ürünlerin yapılarına bağlı olarak maruz kalınabilecek zarar olasılığını ifade etmektedir.

Faiz oranlarındaki dalgalanmaların yaratacağı etkilerden korunmak Banka yönetiminin birinci önceliğidir. Faiz oranı riski Banka'da Aktif-Pasif Komitesi (APKO) tarafından yönetilmektedir. Aktif-Pasif Komitesi'nde alınan kararlar, Aktif Pasif Yönetimi ve Hazine Grubu bünyesindeki Aktif-Pasif Yönetimi Bölümü tarafından icra edilmektedir.

Faiz oranı riskinde, varlıkların, yükümlülüklerin ve bilanço dışı kalemlerin faize duyarlılığı hesaplanmaktadır. Yönetim Kurulu, net faiz geliri ve özkaynağın bugünkü değer değişimleri için risk tolerans limitleri belirlemiştir. Banka'nın makroekonomik göstergeler tahminlerine göre faiz gelirlerine ilişkin simülasyonlar yapılmaktadır. Bu çerçevede durasyon, gap ve duyarlılık analizleri yapılarak Likidite Riski Komitesi'ne ve Aktif-Pasif Komitesi'ne sunulmaktadır.

Piyasa faiz oranlarındaki dalgalanmaların finansal pozisyon ve nakit akışlarında doğuracağı olumsuz etkiler alınan kararlarla minimum düzeye indirilmektedir. Banka yönetimi günlük olarak piyasadaki faiz oranlarını da takip ederek gerektiğinde Banka'nın mevduat/kredi faiz oranlarını değiştirebilmektedir.

Banka'nın Aktif-Pasif Komitesi, kısa, orta ve uzun vadeli fiyat stratejilerini belirlerken vade uyumsuzluğunu yönetmekte, fiyatlama politikası olarak da pozitif bilanço marjı ile çalışılması ilkesini benimsemektedir.

#### **Piyasa Riski**

Piyasa riski, bilanço içi ve bilanço dışı hesaplarda bankalarca tutulan pozisyonlarda, finansal piyasadaki dalgalanmalardan kaynaklanan faiz, kur ve hisse senedi fiyat değişmelerine bağlı olarak ortaya çıkan faiz oranı riski, kur riski ve hisse senedi pozisyon riski gibi riskler nedeniyle zarar etme ihtimalini ifade etmektedir.

Banka Yönetim Kurulu, Grup Risk Yönetimi ile Üst Düzey Yönetimin, Banka'nın maruz kaldığı piyasa risklerini ölçme, kontrol etme ve yönetme hususlarında gerekli tedbirleri almalarını sağlamıştır.

Banka Yönetim Kurulu piyasa risklerine ilişkin limitleri belirlemekte ve söz konusu limitleri piyasa koşulları ve Banka stratejileri doğrultusunda dönemsel olarak revize etmektedir. Piyasa Riski ile ilişkin tüm değerlendirmeler aylık olarak toplanan Piyasa Riski Komitesinde de değerlendirilmektedir. Günlük olarak yapılan işlemlerle ilgili olarak, ürün bazında işlem tutar ve stop loss limitleri, PVO1 ve VaR limitleri uygulanmaktadır. Banka'nın vadeli işlem ve benzeri diğer sözleşmeler cinsinden tutulan pozisyonları için Yönetim Kurulu tarafından işlem limitleri tahsis edilmekte ve işlemler bu limitler dahilinde gerçekleştirilmektedir. Söz konusu limitler günlük olarak takip edilmekte ve raporlanmaktadır.

Banka'nın piyasa riski standart metod kullanılarak hesaplanmakta ve resmi otoritelere raporlanmaktadır.

Piyasa riskinden kaynaklanabilecek Riske Maruz Değer (VaR) tutarı farklı finansal modeller kullanılarak da hesaplanmaktadır. VaR rakamı tarihsel simülasyon metodu ile, 250 iş günü datası göz önüne alınarak %99 güven aralığında, 1 gün elde tutma süresiyle hesaplanmaktadır. Günlük olarak hesaplanan VaR rakamı, Banka içi raporlama ve risk takibinde kullanılmaktadır. Yapılan hesaplamaların ve kullanılan metodun doğruluğunun test edilmesi amacıyla düzenli aralıklarla "geriye dönük testler" yapılmaktadır.

Olası kriz durumlarında meydana gelebilecek zararın öngörülebilmesi için içsel model kullanılarak hesaplanan riske maruz değer, senaryo analizi ve stres testleri sonuçları ile desteklenerek Üst Yönetime ve Yönetim Kurulu'na raporlanmaktadır.

Senaryo analizleri ve stres testleri geçmiş yıllarda meydana gelen krizlerin mevcut portföylere tekrar uygulanması ya da farklı faiz ve kur şoklarının

portföylere etkisinden kaynaklanabilecek olası zararların gözlenmesini içermektedir.

#### **Likidite Riski**

Likidite riski nakit akışındaki dengesizlik sonucunda nakit çıkışlarını tam olarak ve zamanında karşılayacak düzeyde ve nitelikte nakit mevcuduna veya nakit girişine sahip olunamaması sonucu oluşan risktir.

Likidite riski ayrıca piyasaya gerektiği gibi girilememesi, bazı ürünlerdeki sıkı piyasa yapısı ve piyasalarda oluşan engeller nedeniyle pozisyonların uygun bir fiyatta, yeterli tutarlarda ve hızlı olarak kapatılamaması ve pozisyonlardan çıkılamaması durumunda ortaya çıkan zarar ihtimalini de içermektedir.

Banka politikaları, öncelikle her türlü borcun likit kaynaklarla her zaman karşılanabilecek nitelikte olduğu, kaliteli bir aktif yapısının sağlanması yönündedir. Bu kapsamda Banka, sektörün en likit bankalarından biri olmayı daima ön planda tutmuştur. Yüksek bir likidite sağlanmasını teminen Banka Yönetim Kurulu düzenli olarak likidite rasyoları ile ilgili standardı belirlemekte ve takip etmektedir.

Banka'nın likidite durumunun, Yönetim Kurulu, Üst Düzey Yönetim ve diğer ilgili birimlere zamanında raporlanmasına yönelik etkin bir yönetim raporlama sistemi bulunmaktadır. Vade ve para birimi bazında kırılımlarla nakit akışı analizleri yapılmakta, vade uyumsuzlukları takip edilmekte, fon kaynaklarındaki yoğunlaşmalar incelenmektedir. İlgili tüm analizler aylık olarak toplanan Piyasa ve Likidite Riski Komitesi'nde de ayrıntılı olarak değerlendirilmektedir.

Banka genel politikaları gereği, varlık ve yükümlülüklerin vade yapıları ile faiz oranlarının uyumu her zaman Aktif-Pasif Yönetimi stratejileri dahilinde sağlanmakta, bilançodaki TL ve yabancı para aktif pasif kalemlerinin getirisi ile maliyetinden doğan fark sürekli pozitif olarak yönetilmektedir.

Fonlama ve likidite kaynakları göz önünde bulundurulduğunda, Banka likidite ihtiyacının büyük bir bölümünü mevduatlarla karşılamakta olup, bu kaynağa ilave olarak bono ihracı, sendikasyon ve prefinansman ürünlerini de kullanarak kaynak sağlayabilmektedir.

Banka, yeterli oranda ve kalitede likit varlık bulundurma politikasını özenle sürdürmektedir. Bu durum yükümlülüklerden kaynaklanan nakit akışlarının düzenli olmasını sağlamaktadır.

#### **Kur Riski**

Kur riski, döviz kurlarında meydana gelebilecek değişiklikler sonucu Banka'nın döviz varlık ve yükümlülüklerindeki uyumsuzluklara bağlı olarak maruz kalabileceği zarar olasılığını ifade etmektedir.

Kur riskine esas sermaye yükümlülüğü hesaplanırken standart metod ile riske maruz değer hesaplanmakta ve raporlanmakta, Banka'nın tüm döviz varlıkları, yükümlülükleri ve vadeli döviz işlemleri göz önünde bulundurulmaktadır.

Yönetim Kurulu'nca onaylanan limitler çerçevesinde Aktif Pasif Yönetimi ve Hazine Grubu ile Finansal Piyasalar Grubu, yurt içi ve yurt dışı piyasalarda oluşabilecek Türk Parası veya yabancı para fiyat, likidite ve karşılanabilirlik risklerinin yönetimi ile sorumludur.

Para piyasalarında oluşan risklerin ve bu riskleri yaratan işlemlerin kontrolü günlük olarak yapılır, haftalık ve aylık olarak ilgili komitelere raporlanır. Kur riski ile ilişkin konular piyasa riskinde olduğu gibi aylık olarak toplanan Piyasa ve Likidite Riski Komitesi'nde ayrıca görüşülmektedir.

Yönetim Kurulu tarafından belirlenen pozisyon limiti ve pozisyon ayrıntıları günlük olarak izlenir ve raporlanır.

#### **Operasyonel Risk**

Operasyonel risk; yetersiz veya başarısız iç süreçler, insanlar ve sistemlerden ya da olağan veya olağanüstü harici olaylardan kaynaklanan zarar etme olasılığını ifade etmektedir.

Operasyonel riskler; en uygun araç ve yöntemler kullanılarak maruz kalınan risklerin Kurum'un risk iştahı dahilinde olduğunun sürekli izlenmesi ve tespit edilen aksaklıklara ilişkin iyileştirici tedbirlerin hayata geçirilmesinin sağlanması suretiyle yönetilmektedir.

Banka'nın operasyonel risk sermayesi Temel Gösterge Yaklaşımı ile hesaplanmakta ve resmi otoritelere raporlanmaktadır.

## DERECELENDİRME KURULUŞLARINCA VERİLEN DERECELENDİRME NOTU VE BU NOTUN İÇERİĞİ HAKKINDA BİLGİ

TEB'in güncel notları aşağıdaki gibidir:

<b>Moody's Investor Services:</b>	
Temel Kredi Değerlendirmesi	b2
Düzeltilmiş Temel Kredi Değerlendirmesi	ba3
Uzun Vadeli Yabancı Para Mevduat Notu	B2
Kısa Vadeli Yabancı Para Mevduat Notu	NP
Uzun Vadeli Türk Lirası Mevduat Notu	Ba3
Kısa Vadeli Türk Lirası Mevduat Notu	NP
Görünüm	Negatif
<b>Fitch Ratings:</b>	
<b>Yabancı Para Taahhütler</b>	
Uzun Vadeli	BB-
Kısa Vadeli	B
Görünüm	Negatif
<b>Türk Lirası Taahhütler</b>	
Uzun Vadeli	BB
Kısa Vadeli	B
Görünüm	Negatif
Ulusal	AAA (tur)
Görünüm	Durağan
Finansal Kapasite	b+

**BAĞIŞLAR**

Tarih	Bağış Yapılan Yer	Tutar
04.01.2018	ELİF PARLAKAY / Ocak 2018 öğrenim yardımı.	750,00
04.01.2018	SABRİ TALHA PARLAKAY / Ocak 2018 öğrenim yardımı.	750,00
04.01.2018	KEREM MERT DALKILIÇ / Ocak 2018 öğrenim yardımı.	1.000,00
04.01.2018	ELİF ZEYNEP DALKILIÇ / Ocak 2018 öğrenim yardımı.	1.000,00
04.01.2018	YİĞİT EREN DALKILIÇ / Ocak 2018 öğrenim yardımı.	1.000,00
04.01.2018	AHMET İBRE / Ocak 2018 öğrenim yardımı.	1.000,00
04.01.2018	YUSUF İBRE / Ocak 2018 öğrenim yardımı.	1.000,00
04.01.2018	BUSE ARAS / Ocak 2018 öğrenim yardımı.	750,00
04.01.2018	NEHİR ARAS / Ocak 2018 öğrenim yardımı.	500,00
04.01.2018	TUNA ÇELİK / Ocak 2018 öğrenim yardımı.	250,00
10.01.2018	Çağatay Aksu Eğitim Bursu Nedeniyle Ödenen	27.565,22
10.01.2018	TÜRK EĞİTİM VAKFI	500,00
16.01.2018	TÜRK EĞİTİM VAKFI	50,00
22.01.2018	TÜRK EĞİTİM VAKFI	400,00
26.01.2018	TÜRK EĞİTİM VAKFI	50,00
29.01.2018	TÜRK EĞİTİM VAKFI	200,00
01.02.2018	ELİF PARLAKAY / Şubat 2018 öğrenim yardımı.	750,00
01.02.2018	SABRİ TALHA PARLAKAY / Şubat 2018 öğrenim yardımı.	750,00
01.02.2018	KEREM MERT DALKILIÇ / Şubat 2018 öğrenim yardımı.	1.000,00
01.02.2018	ELİF ZEYNEP DALKILIÇ / Şubat 2018 öğrenim yardımı.	1.000,00
01.02.2018	YİĞİT EREN DALKILIÇ / Şubat 2018 öğrenim yardımı.	1.000,00
01.02.2018	AHMET İBRE / Şubat 2018 öğrenim yardımı.	1.000,00
01.02.2018	YUSUF İBRE / Şubat 2018 öğrenim yardımı.	1.000,00
01.02.2018	Buse Aras / Şubat 2018 öğrenim yardımı.	750,00
01.02.2018	NEHİR ARAS / Şubat 2018 öğrenim yardımı.	500,00
01.02.2018	TUNA ÇELİK / Şubat 2018 öğrenim yardımı.	250,00
05.02.2018	TÜRK EĞİTİM VAKFI	250,00
07.02.2018	Ege Çağdaş Eğitim Vakfı	100,00
07.02.2018	FİNANSAL OKURYAZARLIK DERNEĞİ	200.000,00
13.02.2018	TÜRK EĞİTİM VAKFI	100,00
19.02.2018	TÜRK EĞİTİM VAKFI	100,00
22.02.2018	TÜRK EĞİTİM VAKFI	100,00
23.02.2018	TÜRK EĞİTİM VAKFI	250,00
26.02.2018	TÜRK EĞİTİM VAKFI	50,00
01.03.2018	ELİF PARLAKAY/Mart 2018 öğrenim yardımı.	750,00
01.03.2018	SABRİ TALHA PARLAKAY/Mart 2018 öğrenim yardımı.	750,00
01.03.2018	KEREM MERT DALKILIÇ/Mart 2018 öğrenim yardımı.	1.000,00
01.03.2018	ELİF ZEYNEP DALKILIÇ/Mart 2018 öğrenim yardımı.	1.000,00
01.03.2018	YİĞİT EREN DALKILIÇ/Mart 2018 öğrenim yardımı.	1.000,00
01.03.2018	AHMET İBRE/Mart 2018 öğrenim yardımı.	1.000,00
01.03.2018	YUSUF İBRE/Mart 2018 öğrenim yardımı.	1.000,00
01.03.2018	BUSE ARAS/Mart 2018 öğrenim yardımı.	750,00
01.03.2018	NEHİR ARAS/Mart 2018 öğrenim yardımı.	500,00

01.03.2018	TUNA ÇELİK/Mart 2018 öğrenim yardımı.	250,00
01.03.2018	TÜRK EĞİTİM VAKFI	200,00
09.03.2018	TÜRK EĞİTİM VAKFI	100,00
12.03.2018	TÜRK EĞİTİM VAKFI	200,00
13.03.2018	TÜRK EĞİTİM VAKFI	100,00
15.03.2018	BOĞAZIÇI ÜNİVERSİTESİ VAKFI	4.719,20
15.03.2018	TÜRK EĞİTİM VAKFI	0,00
19.03.2018	TOPLUM GÖNÜLLÜLERİ VAKFI	15.000,00
19.03.2018	TÜRK EĞİTİM VAKFI	50,00
19.03.2018	ÇAĞDAŞ YAŞAMI DESTEKLEME DERNEĞİ	50,00
19.03.2018	TÜRK EĞİTİM VAKFI	100,00
19.03.2018	LÖSEV	100,00
19.03.2018	TÜRK EĞİTİM DERNEĞİ	100,00
22.03.2018	HEYBELİADA SU SPORLARI KULÜBÜ SPOR DERNEĞİ	25.000,00
31.03.2018	İSTANBUL KÜLTÜR VE SANAT VAKFI	7.896,00
02.04.2018	TÜRK EĞİTİM VAKFI	350,00
03.04.2018	TÜRK EĞİTİM VAKFI	1.250,00
03.04.2018	TÜRK EĞİTİM VAKFI	100,00
04.04.2018	ELİF PARLAKAY/Nisan 2018 öğrenim yardımı.	750,00
04.04.2018	SABRİ TALHA PARLAKAY/Nisan 2018 öğrenim yardımı.	750,00
04.04.2018	KEREM MERT DALKILIÇ/Nisan 2018 öğrenim yardımı.	1.000,00
04.04.2018	ELİF ZEYNEP DALKILIÇ/Nisan 2018 öğrenim yardımı.	1.000,00
04.04.2018	YİĞİT EREN DALKILIÇ/Nisan 2018 öğrenim yardımı.	1.000,00
04.04.2018	AHMET İBRE/Nisan 2018 öğrenim yardımı.	1.000,00
04.04.2018	YUSUF İBRE/Nisan 2018 öğrenim yardımı.	1.000,00
04.04.2018	BUSE ARAS/Nisan 2018 öğrenim yardımı.	750,00
04.04.2018	NEHİR ARAS/Nisan 2018 öğrenim yardımı.	500,00
04.04.2018	TUNA ÇELİK/Nisan 2018 öğrenim yardımı.	250,00
05.04.2018	TÜRK EĞİTİM VAKFI	400,00
06.04.2018	TÜRK EĞİTİM VAKFI	300,00
13.04.2018	TÜRK EĞİTİM VAKFI	350,00
13.04.2018	TÜRK EĞİTİM VAKFI	100,00
18.04.2018	TÜRK EĞİTİM VAKFI	200,00
25.04.2018	TEMA	150,00
25.04.2018	TÜSİAD	5.000,00
26.04.2018	TÜRK EĞİTİM VAKFI	100,00
30.04.2018	TÜRK EĞİTİM VAKFI	500,00
30.04.2018	TÜRK EĞİTİM VAKFI	200,00
02.05.2018	ELİF PARLAKAY / Mayıs 2018 öğrenim yardımı.	750,00
02.05.2018	SABRİ TALHA PARLAKAY / Mayıs 2018 öğrenim yardımı.	750,00
02.05.2018	KEREM MERT DALKILIÇ / Mayıs 2018 öğrenim yardımı.	1.000,00
02.05.2018	ELİF ZEYNEP DALKILIÇ / Mayıs 2018 öğrenim yardımı.	1.000,00
02.05.2018	YİĞİT EREN DALKILIÇ / Mayıs 2018 öğrenim yardımı.	1.000,00
02.05.2018	AHMET İBRE / Mayıs 2018 öğrenim yardımı.	1.000,00
02.05.2018	YUSUF İBRE / Mayıs 2018 öğrenim yardımı.	1.000,00



02.05.2018	BUSE ARAS / Mayıs 2018 öğrenim yardımı.	750,00
02.05.2018	NEHİR ARAS / Mayıs 2018 öğrenim yardımı.	500,00
02.05.2018	TUNA ÇELİK / Mayıs 2018 öğrenim yardımı.	250,00
07.05.2018	TÜRK EĞİTİM VAKFI	200,00
07.05.2018	TÜRK EĞİTİM VAKFI	500,00
08.05.2018	TÜRK EĞİTİM VAKFI	500,00
08.05.2018	TÜRK EĞİTİM VAKFI	200,00
09.05.2018	TÜRK EĞİTİM VAKFI	200,00
09.05.2018	TÜRK EĞİTİM VAKFI	50,00
10.05.2018	TÜRK EĞİTİM VAKFI	100,00
15.05.2018	TASSA HAVA YOLLARI KABİN MEMURLARI DERNEĞİ	3.000,00
23.05.2018	TÜRK EĞİTİM VAKFI	100,00
28.05.2018	KOSGEB	118.000,00
31.05.2018	TÜRK EĞİTİM VAKFI	100,00
04.06.2018	TÜRK EĞİTİM VAKFI	100,00
04.06.2018	TÜRK EĞİTİM VAKFI	200,00
07.06.2018	İSTANBUL ÜNİVERSİTESİ İŞLETME FAKÜLTESİ ARAŞTIRMA ve YARDIM VAKFI	8.590,00
12.06.2018	EGE ÇAĞDAŞ EĞİTİM VAKFI	100,00
19.06.2018	TÜRK EĞİTİM VAKFI	100,00
20.06.2018	TÜRK EĞİTİM VAKFI	100,00
22.06.2018	TÜRK EĞİTİM VAKFI	100,00
25.06.2018	TÜRK EĞİTİM VAKFI	250,00
28.06.2018	TÜRK EĞİTİM VAKFI	100,00
02.07.2018	TÜRK EĞİTİM VAKFI	70,00
02.07.2018	EGE ORMAN VAKFI	100,00
02.07.2018	TÜRK EĞİTİM VAKFI	200,00
05.07.2018	Akdeniz Üniv.	2.600,64
09.07.2018	TÜRK EĞİTİM VAKFI	2.600,00
10.07.2018	TÜRK EĞİTİM VAKFI	600,00
10.07.2018	TÜRK EĞİTİM VAKFI	150,00
12.07.2018	TÜRK EĞİTİM VAKFI	300,00
16.07.2018	TÜRK EĞİTİM VAKFI	100,00
16.07.2018	TÜRK EĞİTİM VAKFI	100,00
17.07.2018	TÜRK EĞİTİM VAKFI	400,00
18.07.2018	TÜRK EĞİTİM VAKFI	50,00
18.07.2018	TÜRK EĞİTİM VAKFI	50,00
19.07.2018	TÜRK EĞİTİM VAKFI	100,00
20.07.2018	TÜRK EĞİTİM VAKFI	200,00
24.07.2018	TÜRK EĞİTİM VAKFI	80,00
24.07.2018	TÜRK EĞİTİM VAKFI	250,00
31.07.2018	TÜRK EĞİTİM VAKFI	1.000,00
08.08.2018	TÜRK EĞİTİM VAKFI	400,00
10.08.2018	TEMA	50.000,00
16.08.2018	EGE ÇAĞDAŞ EĞİTİM VAKFI	125,00
17.08.2018	TÜRK EĞİTİM VAKFI	150,00

27.08.2018	TÜRK EĞİTİM VAKFI	200,00
28.08.2018	TÜRK EĞİTİM VAKFI	200,00
29.08.2018	EGE ÇAĞDAŞ EĞİTİM VAKFI	125,00
31.08.2018	TÜRK EĞİTİM VAKFI	100,00
31.08.2018	TÜRKİYE KORUNMAYA MUHTAÇ ÇOCUKLAR VAKFI	100,00
31.08.2018	TÜRK EĞİTİM VAKFI	100,00
03.09.2018	TÜRK EĞİTİM VAKFI	250,00
04.09.2018	TÜRK EĞİTİM VAKFI	200,00
05.09.2018	TÜRK EĞİTİM VAKFI	100,00
12.09.2018	TÜRK EĞİTİM VAKFI	600,00
13.09.2018	TÜRK EĞİTİM VAKFI	100,00
13.09.2018	TÜRK EĞİTİM VAKFI	100,00
14.09.2018	TÜRK EĞİTİM VAKFI	200,00
18.09.2018	TÜRK EĞİTİM VAKFI	950,00
18.09.2018	TÜRK EĞİTİM VAKFI	300,00
18.09.2018	TÜRK EĞİTİM VAKFI	100,00
18.09.2018	TÜRK EĞİTİM VAKFI	250,00
18.09.2018	TÜRK EĞİTİM VAKFI	100,00
18.09.2018	TÜRK EĞİTİM VAKFI	150,00
18.09.2018	TÜRK EĞİTİM VAKFI	100,00
19.09.2018	ÇAĞATAY AKSU EĞİTİM YARDIMI	65.517,00
19.09.2018	TÜRK EĞİTİM VAKFI	200,00
20.09.2018	TÜRK EĞİTİM VAKFI	200,00
21.09.2018	TÜRK EĞİTİM VAKFI	200,00
28.09.2018	TÜRK EĞİTİM VAKFI	200,00
02.10.2018	Form:1488578(1)-2503-OKŞAN MALKOÇLAR/Kisisel Temsil (Limitli	100,00
05.10.2018	Form:1490482(1)-4866-GÜLÜMSER ÖZGÜN HENDEN/Kisisel Temsil (L	100,00
09.10.2018	Form:1492401(1)-19955-MEHMET CİHANGİR GÜNGÖR/Kisisel Temsil	50,00
11.10.2018	Form:1493508(1)-524899-TOLGAY KARAASLAN/Kisisel Temsil (Limi	200,00
15.10.2018	Form:1493898(1)-31181-ALPAY MURAT YILDIZ/Kisisel Temsil (Lim	100,00
16.10.2018	Form:1492556(1)-16644-DENİZ TOR/Kisisel Temsil (Limitli)- Ba	50,00
18.10.2018	Form:1495637(1)-503225-ZELİHA FİDAN/Kisisel Temsil (Limitli)	200,00
19.10.2018	TÜRK EĞİTİM VAKFI/TEV/YAVUZ CANEVİ ERTUĞRUL ÇEPNİ İÇİN Ç-D126039(1)	500,00
22.10.2018	ELİF PARLAKAY / Eylül 2018 öğrenim yardımı.	750,00
22.10.2018	SABRİ TALHA PARLAKAY / Eylül 2018 öğrenim yardımı.	750,00
22.10.2018	KEREM MERT DALKILIÇ / Eylül 2018 öğrenim yardımı.	1.000,00
22.10.2018	ELİF ZEYNEP DALKILIÇ / Eylül 2018 öğrenim yardımı.	1.000,00
22.10.2018	YİĞİT EREN DALKILIÇ / Eylül 2018 öğrenim yardımı.	1.000,00
22.10.2018	AHMET İBRE / Eylül 2018 öğrenim yardımı.	1.000,00
22.10.2018	YUSUF İBRE / Eylül 2018 öğrenim yardımı.	1.000,00
22.10.2018	BUSE ARAS / Eylül 2018 öğrenim yardımı.	750,00
22.10.2018	NEHİR ARAS / Eylül 2018 öğrenim yardımı.	500,00
22.10.2018	TUNA ÇELİK / Eylül 2018 öğrenim yardımı.	250,00
22.10.2018	İKLİM HİRA ALTINOK / Eylül 2018 öğrenim yardımı.	250,00
22.10.2018	ELİF PARLAKAY / Ekim 2018 öğrenim yardımı.	750,00

22.10.2018	SABRİ TALHA PARLAKAY / Ekim 2018 öğrenim yardımı.	750,00
22.10.2018	KEREM MERT DALKILIÇ / Ekim 2018 öğrenim yardımı.	1.000,00
22.10.2018	ELİF ZEYNEP DALKILIÇ / Ekim 2018 öğrenim yardımı.	1.000,00
22.10.2018	YİĞİT EREN DALKILIÇ / Ekim 2018 öğrenim yardımı.	1.000,00
22.10.2018	AHMET İBRE / Ekim 2018 öğrenim yardımı.	1.000,00
22.10.2018	YUSUF İBRE / Ekim 2018 öğrenim yardımı.	1.000,00
22.10.2018	BUSE ARAS / Ekim 2018 öğrenim yardımı.	750,00
22.10.2018	NEHİR ARAS / Ekim 2018 öğrenim yardımı.	500,00
22.10.2018	TUNA ÇELİK / Ekim 2018 öğrenim yardımı.	250,00
22.10.2018	İKLİM HİRA ALTINOK / Ekim 2018 öğrenim yardımı.	250,00
24.10.2018	Form:1497094(1)-6400-BİROL DEPER/Kisisel Temsil (Limitli)- B	500,00
26.10.2018	Form:1497982(1)-20437-FİLİZ TEMİR/Kisisel Temsil (Limitli)-	150,00
31.10.2018	Form:1499838(1)-6180-NİLSEN ALTINTAŞ/Genel Temsil (Personel	450,00
01.11.2018	ELİF PARLAKAY / Kasım 2018 öğrenim yardımı.	750,00
01.11.2018	SABRİ TALHA PARLAKAY / Kasım 2018 öğrenim yardımı.	750,00
01.11.2018	KEREM MERT DALKILIÇ / Kasım 2018 öğrenim yardımı.	1.000,00
01.11.2018	ELİF ZEYNEP DALKILIÇ / Kasım 2018 öğrenim yardımı.	1.000,00
01.11.2018	YİĞİT EREN DALKILIÇ / Kasım 2018 öğrenim yardımı.	1.000,00
01.11.2018	AHMET İBRE / Kasım 2018 öğrenim yardımı.	1.000,00
01.11.2018	YUSUF İBRE / Kasım 2018 öğrenim yardımı.	1.000,00
01.11.2018	BUSE ARAS / Kasım 2018 öğrenim yardımı.	750,00
01.11.2018	NEHİR ARAS / Kasım 2018 öğrenim yardımı.	500,00
01.11.2018	TUNA ÇELİK / Kasım 2018 öğrenim yardımı.	250,00
01.11.2018	İKLİM HİRA ALTINOK / Kasım 2018 öğrenim yardımı.	250,00
02.11.2018	TÜRK EĞİTİM VAKFI	200,00
12.11.2018	TÜRK EĞİTİM VAKFI	50,00
23.11.2018	Ağrı İli Diyadin İlçesi Toklucak Köyü İlkokulu'na mekanik işleri kapsayan bir bağış bedelidir.	73.135,05
23.11.2018	Ağrı İli Diyadin İlçesi Toklucak Köyü İlkokulu'na mekanik işleri kapsayan bir bağış bedelidir	9.441,70
29.11.2018	TÜRK EĞİTİM VAKFI	200,00
03.12.2018	ELİF PARLAKAY / Aralık 2018 öğrenim yardımı.	750,00
03.12.2018	SABRİ TALHA PARLAKAY / Aralık 2018 öğrenim yardımı.	750,00
03.12.2018	KEREM MERT DALKILIÇ / Aralık 2018 öğrenim yardımı.	1.000,00
03.12.2018	ELİF ZEYNEP DALKILIÇ / Aralık 2018 öğrenim yardımı.	1.000,00
03.12.2018	YİĞİT EREN DALKILIÇ / Aralık 2018 öğrenim yardımı.	1.000,00
03.12.2018	AHMET İBRE / Aralık 2018 öğrenim yardımı.	1.000,00
03.12.2018	YUSUF İBRE / Aralık 2018 öğrenim yardımı.	1.000,00
03.12.2018	BUSE ARAS / Aralık 2018 öğrenim yardımı.	750,00
03.12.2018	NEHİR ARAS / Aralık 2018 öğrenim yardımı.	500,00
03.12.2018	TUNA ÇELİK / Aralık 2018 öğrenim yardımı.	250,00
03.12.2018	İKLİM HİRA ALTINOK / Aralık 2018 öğrenim yardımı.	250,00
06.12.2018	TÜRK EĞİTİM VAKFI	50,00
07.12.2018	TÜRK EĞİTİM VAKFI	200,00
11.12.2018	TÜRK EĞİTİM VAKFI	50,00

12.12.2018	Kofçaz İlçe Milli Eğt.Müd.	1.140,00
12.12.2018	T.KIZILAY DERNEĞİ EDREMIT ŞUBESİ	785,00
12.12.2018	Iğdır Valiliği Hürriyet İO Md	1.290,00
12.12.2018	Akşehir Belediye Başk.	50,00
12.12.2018	Orhangazi Kym-Tuna OO Md	1.310,00
12.12.2018	TOKİ Şeh.A.salam Özatak İO	2.040,00
12.12.2018	Kepez Kym-Baraj OO Md.	50,00
12.12.2018	Gemlik Belediyesi	775,00
12.12.2018	K.çekmece Kym-Halkalı M.T.A.L.	770,00
12.12.2018	Tarsus Kym-Kazım Taşkın İO	200,00
12.12.2018	Kağıthane Kym-Gültepe M.T.A.L.	975,00
12.12.2018	İzmit Kym-İzmit M.T.A.L. Md	2.270,00
12.12.2018	Ç.Y.T.Tutumluer İO/Feridun T.AO	930,00
12.12.2018	Ş.kamil İlçe Milli Eğt.Müd.	540,00
12.12.2018	İlkadım Kym-Belediye OO Md	105,00
12.12.2018	Ünye Emniyet Müdürlüğü	330,00
12.12.2018	Dr.İ.Kamil Tarhan OO Md	895,00
12.12.2018	Düzce İl Milli Eğitim Müd. 31 adet varlık hibe bedeli	630,00
12.12.2018	Maarif vakfı	300,00
21.12.2018	TÜRK EĞİTİM VAKFI	250,00
25.12.2018	Yenişehir Kaymılgı Tanışık İO	550,00
25.12.2018	Cengizhan Anadolu Lisesi	540,00
28.12.2018	TÜRK EĞİTİM VAKFI	100,00
31.12.2018	KOÇ ÜNİVERSİTESİ	141.480,00

## RAPOR DÖNEMİ DAHİL BEŞ YILLIK DÖNEME İLİŞKİN ÖZET FİNANSAL BİLGİLER

(bin TL)	31.12.2014	2014-2013 değişim	31.12.2015	2015-2014 değişim	31.12.2016	2016-2015 değişim	31.12.2017	2017-2016 değişim	31.12.2018	2018-2017 değişim
Nakit ve Nakit Benzerleri	9.820.075	%37,62	11.237.316	%14,43	15.237.022	%35,59	13.489.109	%-11,47	19.852.854	%47,18
Menkul Kıymetler	4.717.696	%-9,37	4.673.796	%-0,93	4.668.068	%-0,12	5.558.278	%19,07	6.699.383	%20,53
Krediler	45.392.210	%19,03	53.212.833	%17,23	56.363.829	%5,92	63.290.777	%12,29	63.998.823	%1,12
Diğer Aktifler	3.061.908	%4,41	2.836.397	%-7,37	3.458.471	%21,93	3.420.065	%-1,11	6.446.104	%88,48
<b>Toplam Aktifler</b>	<b>62.991.889</b>	<b>%17,94</b>	<b>71.960.342</b>	<b>%14,24</b>	<b>79.727.390</b>	<b>%10,79</b>	<b>85.758.229</b>	<b>%7,56</b>	<b>96.997.164</b>	<b>%13,11</b>
Vadesiz Mevduat	5.496.770	%1,34	6.981.476	%27,01	7.628.600	%9,27	9.504.405	%24,59	11.644.855	%22,52
Vadeli Mevduat	33.941.791	%17,59	37.414.384	%10,23	42.204.058	%12,80	46.072.311	%9,17	52.572.309	%14,11
Kullanılan Krediler	12.604.468	%30,84	15.919.560	%26,30	16.596.691	%4,25	15.186.301	%-8,50	14.671.854	%-3,39
Diğer Pasifler	5.045.881	%20,13	4.683.098	%-7,19	5.498.640	%17,41	5.975.535	%8,67	8.369.638	%40,07
Özkaynaklar (Kâr Hariç)	5.280.419	%11,13	6.079.371	%15,13	6.857.602	%12,80	7.950.838	%15,94	8.736.805	%9,89
Net Kâr	622.560	%16,36	882.453	%41,75	941.799	%6,73	1.068.839	%13,49	1.001.703	%-6,28
<b>Toplam Pasifler</b>	<b>62.991.889</b>	<b>%17,94</b>	<b>71.960.342</b>	<b>%14,24</b>	<b>79.727.390</b>	<b>%10,79</b>	<b>85.758.229</b>	<b>%7,56</b>	<b>96.997.164</b>	<b>%13,11</b>
Takipteki Krediler Rasyosu	%2,43	%0,18	%2,28	%-0,15	%3,08	%0,80	%3,02	%-0,06	%4,15	%1,13
Özkaynak Verimliliği	%12,03	%0,46	%14,68	%2,65	%13,53	%-1,15	%13,38	%-0,15	%11,18	%-2,20
Aktif Verimliliği	%1,07	%-0,03	%1,31	%0,24	%1,24	%-0,07	%1,29	%0,05	%1,10	%-0,20
Sermaye Yeterliliği	%13,96	%-0,27	%13,94	%-0,02	%14,37	%0,43	%16,12	%1,74	%16,93	%0,81

## ŞUBELER

ŞUBE ADI	ŞUBE ADRESİ	İLÇE ADI	İL ADI	TELEFON NO
Ankara Şubesi	Kazım Özalp Mahallesi, Reşit Galip Caddesi, No:87	Çankaya	Ankara	+ 90 850 204 00 06
İstanbul Kurumsal Şubesi	Gayrettepe Mahallesi Yener Sokak No:1 Kat:1/A Beşiktaş 34349 İstanbul	Beşiktaş	İstanbul	+ 90 850 204 00 12
Osmanbey Şubesi	Cumhuriyet Mah. Halaskargazi Cad. No:103B Şişli 34380 İSTANBUL	Şişli	İstanbul	+ 90 850 204 00 13
Bakırköy Şubesi	Cevizlik Mah, İstanbul Cad, No:24 Bakırköy 34142 İstanbul	Bakırköy	İstanbul	+ 90 850 204 00 14
Suadiye Şubesi	Bağdat Cad. German Apt. 456 Suadiye	Kadıköy	İstanbul	+ 90 850 204 00 15
Etiler Şubesi	Etiler Mahallesi Nispetiye Cad. No:97 Kat:1 Beşiktaş 34337 İSTANBUL	Beşiktaş	İstanbul	+ 90 850 204 00 16
Bursa Şubesi	Doğanbey Mahallesi Fevzi Çakmak Caddesi, No:52/B Osmangazi 16220 BURSA	Osmangazi	Bursa	+ 90 850 204 00 17
Kozyatağı Kurumsal Şubesi	Değirmen Sokak Nida Kule No:18 Kat:3 Kozyatağı Kadıköy 34710 İstanbul	Kadıköy	İstanbul	+ 90 850 204 00 18
Denizli Şubesi	Saraylar Mahallesi İzmir Blv. TEB Sit. No:57 Merkezefendi 20010 Denizli	Merkezefendi	Denizli	+ 90 850 204 00 19
İzmit Şubesi	Körfez Mahallesi, Ankara Karayolu, No:123/3	Merkez (İzmit)	Kocaeli	+ 90 850 204 00 20
Bayrampaşa Şubesi	Yenidoğan Mah. Abdi İpekçi Cad. No:4D Bayrampaşa 34030 İSTANBUL	Bayrampaşa	İstanbul	+ 90 850 204 00 22
Kayseri Şubesi	Cumhuriyet Mahallesi Turan Cad. No:3 Melikgazi 38110 KAYSERİ	Melikgazi	Kayseri	+ 90 850 204 00 23
Antalya Şubesi	Etiler Mahallesi Adnan Menderes Bulvarı Birlik Apartmanı No:53/A-B Muratpaşa 07010 ANTALYA	Muratpaşa	Antalya	+ 90 850 204 00 25
Adana Şubesi	Turan Cemal Beriker Bulvarı Güleç İşhanı,23 Seyhan 01120 ADANA	Seyhan	Adana	+ 90 850 204 00 26
Gaziantep Şubesi	İncili Pınar Mah. Muammer Aksoy Bulvarı Dünya İş Merkezi 34/2	Şehitkamil	Gaziantep	+ 90 850 204 00 28
Eminönü Şubesi	Hobyar Mahallesi, Vakıf Hanı Sokak, No:8 Fatih 34112 İSTANBUL	Fatih	İstanbul	+ 90 850 204 00 29
Konya Şubesi	Musalla Bağları Mahallesi Ahmet Hilmi Nalçacı Caddesi Cengizhan No:130/1 Selçuklu 42060 Konya	Selçuklu	Konya	+ 90 850 204 00 30
Kahramanmaraş Şubesi	Hayrullah Mahallesi Azerbaycan Blv Ağdaş Plaza Sit. No:12 A Onikişubat 46040 Kahramanmaraş	Onikişubat	Kahramanmaraş	+ 90 850 204 00 31
Merter Şubesi	Osmaniye Mahallesi, Keresteciler Sitesi, Fatih Caddesi, No:21	Güngören	İstanbul	+ 90 850 204 00 32
Ulus Ankara Şubesi	Anafartalar Mah. Sanayi Cad. No:15/1-2-3-4-5-6-7 Altındağ 06050 ANKARA	Altındağ	Ankara	+ 90 850 204 00 34
Gebze Şubesi	Hacı Halil Mah.Zübeyde Hanım Cad. No:33/B	Gebze	Kocaeli	+ 90 850 204 00 35
Pendik E-5 Şubesi	Çınardere Mahallesi Gönenli Mehmet Efendi Caddesi No:85 Pendik 34896 İstanbul	Pendik	İstanbul	+ 90 850 204 00 37
Mersin Şubesi	Camişerif Mahallesi İsmet İnönü Bulvarı No:94A Akdeniz 33010 MERSİN	Akdeniz	Mersin	+ 90 850 204 00 38
Güneşli Şubesi	15 Temmuz Mahallesi Koçman Caddesi No:36B Bağcılar 34212 İSTANBUL	Bağcılar	İstanbul	+ 90 850 204 00 39
İzmir Şubesi	Cumhuriyet Bulvarı 109-A	Konak	İzmir	+ 90 850 204 00 40
Eskişehir Şubesi	İstiklal Mahallesi, İki Eylül Cad. No:2/1 Odunpazarı 26010 Eskişehir	Odunpazarı	Eskişehir	+ 90 850 204 00 41
Kalamış Şubesi	Faruk Ayanoğlu Cad.Bariş Apt. 19/1-2 Fenerbahçe	Kadıköy	İstanbul	+ 90 850 204 00 42
Ümraniye Şubesi	Alemdağ Cad. 194/2	Ümraniye	İstanbul	+ 90 850 204 00 43

Maçka Şubesi	Harbiye Mah. Kadırgalar Cad. No:13A Şişli 34367 İSTANBUL	Şişli	İstanbul	+ 90 850 204 00 45
Beylikdüzü Şubesi	Beylikdüzü OSB Mah. Açelya Cad. No:1/8 Beylikdüzü 34524 İSTANBUL	Beylikdüzü	İstanbul	+ 90 850 204 00 47
Bebek Şubesi	Cevdet Paşa Caddesi, No:55 Bebek	Beşiktaş	İstanbul	+ 90 850 204 00 48
4. Levent Şubesi	Emniyet Evleri Mahallesi Eski Büyükdere Caddesi No:11/A Kağıthane 34415 İSTANBUL	Kağıthane	İstanbul	+ 90 850 204 00 49
Pınarbaşı Şubesi	Ümit Mah. Kemalpaşa Cad. No:333 B Pınarbaşı Bornova 35060 İZMİR	Bornova	İzmir	+90 850 204 00 50
Kemalpaşa Şubesi	Atatürk Mahallesi, İzmir Caddesi, No:89 Kemalpaşa OSB Kemalpaşa 35177 İZMİR	Kemalpaşa	İzmir	+ 90 850 204 00 51
Karabağlar Şubesi	Aşık Veysel Mahallesi Yeşillik Caddesi No: 437-441/B Karabağlar 35110 İZMİR	Karabağlar	İzmir	+ 90 850 204 00 53
Yeşilköy Şubesi	İstasyon Caddesi Orhan Gazi Sok. No:1 Zemin Kat Kısım A Yeşilköy Bakırköy 34801 İSTANBUL	Bakırköy	İstanbul	+ 90 850 204 00 54
Trakya Kurumsal Şubesi	Nur Yıldız Plaza 15 Temmuz Mahallesi Gülbahar Caddesi No:7A Kat:5 Güneşli/Bağcılar 34212 İstanbul	Bağcılar	İstanbul	+ 90 850 204 00 55
Kozyatağı Şubesi	Sahrayıcedit Mah. Atatürk Cad. No:67A Kadıköy 34734 İstanbul	Kadıköy	İstanbul	+ 90 850 204 00 56
Orta Anadolu Kurumsal Şubesi	Simon Bolivar Cad. No:17 Kat: 1-3 ÇANKAYA 06680 ANKARA	Çankaya	Ankara	+ 90 850 204 00 57
Marmara Kurumsal Şubesi	23 Nisan Mahallesi, 75.Yıl Caddesi, No:5A/15 Durmazlar İş Merkezi Nilüfer 16120 BURSA	Nilüfer	Bursa	+ 90 850 204 00 58
İkitelli Şubesi	İkitelli OSB Mahallesi, Atatürk Bulvarı, Dış Kapı No: 52, İç Kapı No: 1 Başakşehir 34490 İSTANBUL	Başakşehir	İstanbul	+ 90 850 204 00 60
İmes Sanayi Sitesi Şubesi	İmes Sanayi Sitesi C Blok 301/3 Yukarı Dudullu	Ümraniye	İstanbul	+ 90 850 204 00 61
Mecidiyeköy Şubesi	Büyükdere Cad. 103/1 Mecidiyeköy	Şişli	İstanbul	+ 90 850 204 00 64
Bursa Serbest Bölge Şubesi	Ata Mah. Serbest Bölge Orkide Cad. No:13/1 Gemlik 16600 BURSA	Gemlik	Bursa	+ 90 850 204 00 65
Çarşı İzmir Şubesi	1203/1 Sokak, No: 7 Yenişehir, Konak İzmir	Konak	İzmir	+ 90 850 204 00 66
A.O.S.B. İzmir Şubesi	M. Kemal Atatürk Bulvarı No:42 / 19 Çiğli 35620 İzmir	Çiğli	İzmir	+ 90 850 204 00 67
Ege Kurumsal Şubesi	Cumhuriyet Bulvarı 66 Kat:2	Konak	İzmir	+ 90 850 204 00 68
Gündoğdu Şubesi	Kültür Mahallesi Plevne Bulvarı Dr. Rifat Bey Apartmanı Zemin Kat No:14A ve 14 /1 Konak 35220 İzmir	Konak	İzmir	+ 90 850 204 00 69
Özel Bankacılık Merkezi Şubesi	Nispetiye Cad. Dilhayat Sok. No:8 Zemin Kat Etiler	Beşiktaş	İstanbul	+ 90 850 204 00 70
Aksaray İstanbul Şubesi	Kemalpaşa Mah. Ordu Caddesi No:66A Kat: 1 Fatih 34134 İSTANBUL	Fatih	İstanbul	+ 90 850 204 00 72
Antakya Şubesi	Yavuz Selim Cad. 5. Mıntıka Zühtiye Ökten Çarşısı No:1-2 Antakya Merkez 31100 Hatay	Merkez	Hatay	+ 90 850 204 00 73
Avcılar Şubesi	Mustafa Kemal Paşa Mahallesi Firuzköy Bulvarı No:115A Avcılar 34320 İstanbul	Avcılar	İstanbul	+ 90 850 204 00 74
Aydın Şubesi	Kurtuluş Mahallesi Adnan Menderes Bulvarı No:40B/B Efeler 09020 AYDIN	Efeler	Aydın	+ 90 850 204 00 75
Bahçeşehir Şubesi	Bahçeşehir 2. Kısım Mahallesi Süzer Bulvarı No:13 Başakşehir 34488 İstanbul	Başakşehir	İstanbul	+ 90 850 204 00 76
Balıkesir Şubesi	Hisariçi Mahallesi Örucüler Caddesi No:14B Karesi 10010 BALIKESİR	Karesi	Balıkesir	+ 90 850 204 00 77
Beşiktaş Şubesi	Ortabahçe Cad.No :2	Beşiktaş	İstanbul	+ 90 850 204 00 78
Beşyüzevler Şubesi	Barbaros Hayrettin Paşa Mah. Eski Edirne Asfaltı Cad. No:224B Gaziosmanpaşa 34520 İSTANBUL	Gaziosmanpaşa	İstanbul	+ 90 850 204 00 79
İskenderun Şubesi	Çay Mahallesi, Atatürk Bulvarı, No:25A İskenderun 31300 HATAY	İskenderun	Hatay	+ 90 850 204 00 85

Girne Bulvarı Şubesi	Girne Bulvarı No:140 Karşıyaka 35580 İZMİR	Karşıyaka	İzmir	+ 90 850 204 00 86
Altıyol Şubesi	Söğütlüçeşme Caddesi No:124/126 A	Kadıköy	İstanbul	+ 90 850 204 00 87
Karadeniz Ereğli Şubesi	Orhanlar Mahallesi Yalı Cad. No:38 Ereğli 67300 ZONGULDAK	Ereğli	Zonguldak	+ 90 850 204 00 88
Malatya Şubesi	Niyazi Mahallesi Çevre Yolu Sokak (Buhara Bulvarı) Caddesi No:195 Merkez 44100	Merkez	Malatya	+ 90 850 204 00 89
Samsun Şubesi	Kale Mahallesi Kaptanağa Sok. No: 4/B İlkadım 55030 Samsun	Merkez	Samsun	+ 90 850 204 00 90
Trabzon Şubesi	Kemerkaya Mah. Kahramanmaraş Caddesi No:35A Ortahisar 61030 TRABZON	Ortahisar	Trabzon	+ 90 850 204 00 91
Uşak Şubesi	İslic Mah. İsmetpaşa Cad. No:67/B Merkez 64100 UŞAK	Merkez	Uşak	+ 90 850 204 00 92
Zeytinburnu Şubesi	Prof. Muammer Aksoy Cad. No:85	Zeytinburnu	İstanbul	+ 90 850 204 00 93
Altunizade Şubesi	Kısıklı Cad. No:19 Altunizade	Üsküdar	İstanbul	+ 90 850 204 00 95
Davutpaşa Şubesi	Maltepe Mah. Davutpaşa Cad. No:101 DK:230-231-232-352 Topkapı Zeytinburnu 34010 İstanbul	Zeytinburnu	İstanbul	+ 90 850 204 00 96
Şehitkamil Gaziantep Şubesi	Budak Mahallesi Gazi Muhtarpaşa Bulvarı No:44/D Şehitkamil 27090 Gaziantep	Şehitkamil	Gaziantep	+ 90 850 204 00 97
Bayramyeri Şubesi	Saraylar Mahallesi Enverpaşa Caddesi Katrancı İşh. No:26/1 Merkezefendi 20010 Denizli	Merkezefendi	Denizli	+ 90 850 204 00 98
Bornova Şubesi	Manavkuyu Mahallesi Mustafa Kemal Caddesi 132/1A Bayraklı 35535 İZMİR	Bayraklı	İzmir	+ 90 850 204 01 00
Gaziosmanpaşa Ankara Şubesi	Uğur Mumcu Cad. 76/A Gaziosmanpaşa	Çankaya	Ankara	+ 90 850 204 01 01
Marmaris Şubesi	Tepe Mahallesi Ulusal Egemenlik Caddesi No:24 Marmaris 48700 MUĞLA	Marmaris	Muğla	+ 90 850 204 01 02
Nilüfer Şubesi	İhsaniye Mahallesi İzmir Yolu Caddesi No:118 A Nilüfer 16130 BURSA	Nilüfer	Bursa	+ 90 850 204 01 03
Meşrutiyet Caddesi Şubesi	Meşrutiyet Mahallesi, Meşrutiyet Caddesi No:11 B	Çankaya	Ankara	+ 90 850 204 01 05
Bodrum Şubesi	Türk Kuyusu Mahallesi, Kıbrıs Şehitleri Caddesi, No:65/A-65/B Bodrum 48400 Muğla	Bodrum	Muğla	+ 90 850 204 01 06
Manavgat Şubesi	Eski Hisar Mahallesi Demokrasi Bulvarı Öğrekçi Plaza No: 73/Z02-Z03 Manavgat 07600 Antalya	Manavgat	Antalya	+ 90 850 204 01 07
Alanya Şubesi	Atatürk Cad. 42/A Alanya 07400 ANTALYA	Alanya	Antalya	+ 90 850 204 01 08
Çorlu Şubesi	Kazimiye Mahallesi, Salih Omurtak Caddesi, No:22/B	Çorlu	Tekirdağ	+ 90 850 204 01 09
Caddebostan Şubesi	Caddebostan Mahallesi Bağdat Caddesi No:265A/1 Kadıköy 34728 İstanbul	Kadıköy	İstanbul	+ 90 850 204 01 10
Kazasker Şubesi	Şemsettin Günaltay Cad. No:109/A Erenköy	Kadıköy	İstanbul	+ 90 850 204 01 11
Levent Çarşı Şubesi	Çarşı Caddesi No:22 1.Levent	Beşiktaş	İstanbul	+ 90 850 204 01 12
Adapazarı Şubesi	Tıgçılar Mahallesi, Atatürk Bulvarı, No:27	Merkez	Sakarya	+ 90 850 204 01 13
Manisa Şubesi	1. Anafartalar Mahallesi Mustafa Kemal Paşa Caddesi No:40/A Şehzadeler 45020 MANİSA	Şehzadeler	Manisa	+ 90 850 204 01 14
Lara Şubesi	Yeşilbahçe Mahallesi Metin Kasapoğlu Caddesi Armada Apt. Sit. No:44 D Muratpaşa 07160 Antalya	Muratpaşa	Antalya	+ 90 850 204 01 15
Afyon Şubesi	Umurbey Mahallesi Cumhuriyet Meydanı No:7 Merkez 03100 AFYONKARAHİSAR	Merkez	Afyonkara hisar	+ 90 850 204 01 16
Atatürk Caddesi Adana Şubesi	Kurtuluş Mahallesi Atatürk Caddesi Meryem Gizer Apartmanı No:63/A Seyhan 01130 Adana	Seyhan	Adana	+ 90 850 204 01 17
Büsan Sanayi Sitesi Şubesi	Fevzi Çakmak Mah. KOSGEB Caddesi No:1/1 Karatay 42050 Konya	Karatay	Konya	+ 90 850 204 01 18
Hadımköy Şubesi	Akçaburgaz 5.Bölge San 1 Bulvarı 109 Hadımköy	Büyükkçekmece	İstanbul	+ 90 850 204 01 19



Beşevler Sanayi Şubesi	Üçevler Mahallesi Nilüfer Cad 4 Nilüfer 16130 BURSA	Nilüfer	Bursa	+ 90 850 204 01 20
Maltepe İstanbul Şubesi	Bağlarbaşı Mahallesi, Bağdat Caddesi, No:477	Maltepe	İstanbul	+ 90 850 204 01 21
Sefaköy Şubesi	Kartaltepe Mahallesi Çarşı Sokak No:1 / Z-1 Küçükçekmece 34295 İSTANBUL	Küçükçekmece	İstanbul	+ 90 850 204 01 22
Beyazıt Şubesi	Mimar Hayrettin Mah. Yeniçeriler Caddesi No:29 Beyazıt Fatih 34126 İstanbul	Fatih	İstanbul	+ 90 850 204 01 23
Ostim Şubesi	Ostim Sanayi Sitesi 100.yıl Bulvarı No:9 Yenimahalle 06370 Ankara	Yenimahalle	Ankara	+ 90 850 204 01 24
Ortaklar Caddesi Şubesi	Büyükdere Cad. 60/A Mecidiyeköy Şişli 34387 İstanbul	Şişli	İstanbul	+ 90 850 204 01 25
Perpa Şubesi	Okmeydanı Mah.Perpa Ticaret Merkezi A Blok 922 Kat:7/8/9	Şişli	İstanbul	+ 90 850 204 01 27
Diyarbakır Şubesi	Peyas Mahallesi, Urfa Bul. Azizoğlu Sit. A-Blok No:98 B Kayapınar 21070 Diyarbakır	Kayapınar	Diyarbakır	+ 90 850 204 01 28
Maslak Şubesi	Reşitpaşa Mahallesi Eski Büyükdere Caddesi No:14/A Sarıyer 34468 İSTANBUL	Sarıyer	İstanbul	+ 90 850 204 01 29
Ortaköy Şubesi	Yıldız Mahallesi, Çırağan Caddesi, No:97 Ortaköy	Beşiktaş	İstanbul	+ 90 850 204 01 30
Pendik Şubesi	Batı Mah. Ankara Cad. No:102	Pendik	İstanbul	+ 90 850 204 01 31
Üsküdar Şubesi	Aziz Mahmut Hüdayi Mah. Hakimiyeti Milliye Cad. No: 50 Kat : 1 Üsküdar 34672 İstanbul	Üsküdar	İstanbul	+ 90 850 204 01 32
Fethiye Şubesi	Cumhuriyet Mahallesi, Çarşı Caddesi, No:25 Fethiye 48300 MUĞLA	Fethiye	Muğla	+ 90 850 204 01 33
Çifttehavuzlar Şubesi	Bağdat Cad. Aziz Kaya İş Merkezi No: 193/A Zemin Kat A Kısım Çifttehavuzlar Kadıköy 34730 İstanbul	Kadıköy	İstanbul	+ 90 850 204 01 34
Şanlıurfa Şubesi	Atatürk Bulvarı Numune Pasajı No:16/2-3 Haliliye 63100 ŞANLIURFA	Haliliye	Şanlıurfa	+ 90 850 204 01 35
Necatibey Şubesi	Namık Kemal Mah.Necatibey Cad. No : 23/A Kızılay Çankaya 06440 Ankara	Çankaya	Ankara	+ 90 850 204 01 36
Kızılay Şubesi	Gazi Mustafa Kemal Bulvarı No:7/A Kızılay 06420 Ankara	Kızılay	Ankara	+ 90 850 204 01 38
Karaköy Şubesi	Kemankeş Karamustafapaşa Mahallesi, Necatibey Caddesi, Hacı Mahmut İş Merkezi, No:72/A Beyoğlu İSTANBUL	Beyoğlu	İstanbul	+ 90 850 204 01 39
Kartal Çarşı Şubesi	Ankara Cad. Şimşek Han No: 82 Zemin Kat	Kartal	İstanbul	+ 90 850 204 01 40
Siteler Şubesi	Siteler Mah. Sırma Sok. No:1 Siteler	Altındağ	Ankara	+ 90 850 204 01 41
Bolu Şubesi	Aktaş Mah.İzzet Baysal Cad. No:114	Merkez	Bolu	+ 90 850 204 01 42
Çekmeköy Şubesi	Madenler Mahallesi Serencebey Cad. No:58A Ümraniye 34776 İstanbul	Ümraniye	İstanbul	+ 90 850 204 01 43
Çorum Şubesi	Çepni Mah. İnönü Cad. No:4 Merkez 19040 Çorum	Merkez	Çorum	+ 90 850 204 01 44
Gebze Organize Sanayi Bölgesi Şubesi	Gebze Organize Sanayi Bölgesi, Bankalar ve Çarşı Merkezi, 1600 Sokak, No:1601-7 Gebze 41480 Kocaeli	Gebze	Kocaeli	+ 90 850 204 07 34
Göztepe İstanbul Şubesi	Göztepe Mahallesi Tütüncü Mehmet Efendi Caddesi No:93/A Göztepe Kadıköy 34730 İSTANBUL	Kadıköy	İstanbul	+ 90 850 204 01 46
Tahtakale Şubesi	Tahtakale Mah. Tahtakale Cad. No:55 Fatih 34116 İstanbul	Fatih	İstanbul	+ 90 850 204 01 47
Erzurum Şubesi	Kazım Karabekir Paşa Mahallesi, Orhan Şerifsoy Cad. Türk Ekonomi Bankası A.Ş. Apt. No:52 Yakutiye 25100 ERZURUM	Yakutiye	Erzurum	+ 90 850 204 01 48
Akdeniz Üniversitesi Tıp Fakültesi Şubesi	Dumlupınar Bulvarı Akdeniz Üniversitesi Tıp Fak. Hastanesi H Blok Giriş Katı Konyaaltı 07070 ANTALYA	Konyaaltı	Antalya	+ 90 850 204 07 72
Balgat Şubesi	Ceyhun Atıf Kansu Cad. No:80 Balgat	Çankaya	Ankara	+ 90 850 204 01 50
Heykel Şubesi	Bursa Selçuk Hatun Mah. Ressam Şefik Bursalı Cad.	Osmangazi	Bursa	+ 90 850

	No:5 Heykel Osmangazi 16010 BURSA			204 01 51
İçerenköy Şubesi	İçerenköy Mah. Çayır Cad. Özce Center İş Merkezi No:3A/1 Ataşehir 34752 İstanbul	Ataşehir	İstanbul	+ 90 850 204 01 52
Fatsa Şubesi	Mustafa Kemal Paşa Mahallesi Reşadiye Cad. No:14/A Fatsa 52400 ORDU	Fatsa	Ordu	+ 90 850 204 01 53
Didim Şubesi	Atatürk Bulvarı, No:113/A	Didim	Aydın	+ 90 850 204 01 54
Kavacık Şubesi	Çubuklu Mahallesi, Orhan Veli Kanık Caddesi No:81/B,	Beykoz	İstanbul	+ 90 850 204 01 55
Yüreğir Şubesi	Cumhuriyet Mah.770 Sok.No:11/A	Yüreğir	Adana	+ 90 850 204 01 56
Çağlayan Şubesi	Çağlayan Mahallesi, Kağıthane Caddesi, No:141/D Kağıthane 34403 İSTANBUL	Kağıthane	İstanbul	+ 90 850 204 01 57
Çarşamba Şubesi	Dr.Tevfik Türker Caddesi No:13	Çarşamba	Samsun	+ 90 850 204 01 58
İzmir Göztepe Şubesi	Göztepe Mahallesi Mithatpaşa Caddesi No:984A Konak 35290 İZMİR	Konak	İzmir	+90 850 204 01 60
Elazığ Şubesi	Hürriyet Cad. Mehmet Arslan İş Merkezi No:35/A Merkez 23200 Elazığ	Merkez	Elazığ	+ 90 850 204 01 61
Gazıcılar Şubesi	Tayakadın Mahallesi Celal Bayar Caddesi No:35A Osmangazi 16040 BURSA	Osmangazi	Bursa	+ 90 850 204 01 62
Yıldız Şubesi	Turan Güneş Bulvarı No:17	Çankaya	Ankara	+ 90 850 204 01 63
Barkal Şubesi	Şakirpaşa Mahallesi Turhan Cemal Beriker Blv. No:249/A Seyhan 01100 Adana	Seyhan	Adana	+ 90 850 204 01 64
Garajlar Şubesi	Bahar Mahallesi, Ulubatlı Hasan Bulvarı, A Blok No:61C Osmangazi 16240 BURSA	Osmangazi	Bursa	+ 90 850 204 01 65
Niğde Şubesi	Yenice Mah. Ayhan Şahenk Bulvarı No:15/A Merkez 51200 NİĞDE	Merkez	Niğde	+ 90 850 204 01 66
İvedik Şubesi	İvedik Organize Sanayi Sit. Melih Gökçek Bulvarı Halk Yapı Koop.No :17/22 Ostim	Yenimahalle	Ankara	+ 90 850 204 01 67
Fethiye İnönü Bulvarı Şubesi	Taşyaka Mahallesi İnönü Bulvarı No:82/A Fethiye 48300 Muğla	Fethiye	Muğla	+ 90 850 204 01 68
Kayseri Sanayi Şubesi	Anbar Mahallesi 14. Cadde No:20 Zemin Kat	Melikgazi	Kayseri	+ 90 850 204 01 70
Konyaaltı Şubesi	Bahçelievler Mahallesi Konyaaltı Caddesi Sıtkı Göksoy Apt No:40 / Z1 Muratpaşa 07050 ANTALYA	Muratpaşa	Antalya	+ 90 850 204 01 72
Alanya Mahmutlar Şubesi	Mahmutlar Mahallesi Barbaros Caddesi No:98B/A Alanya 07450 ANTALYA	Alanya	Antalya	+ 90 850 204 01 73
Kemer Şubesi	Yeni Mahalle Dört Yol Bulvarı No:25/B	Kemer	Antalya	+ 90 850 204 01 74
Bağcılar Şubesi	İstanbul Cad. No:12/B	Bağcılar	İstanbul	+ 90 850 204 01 76
Akçaabat Şubesi	Orta Mahallesi, İnönü Caddesi No:119 -119 A	Akçaabat	Trabzon	+ 90 850 204 01 77
Topçular Şubesi	Rami Kışla Cad.Koçbay İş Merkezi No:25/B 7-8 Topçular	Eyüp	İstanbul	+ 90 850 204 01 78
Des Sanayi Şubesi	Dudullu Organize Sanayi Bölgesi DES Sanayi Sitesi 1.Cadde No: 3/4 Ümraniye 34775 İstanbul	Ümraniye	İstanbul	+ 90 850 204 01 79
Mega Center Şubesi	Kocatepe Mahallesi Yağ İskelesi Caddesi Mega Center C.51 Blok No:25/A Bayrampaşa 34045 İSTANBUL	Bayrampaşa	İstanbul	+ 90 850 204 01 80
Samsun Sanayi Şubesi	Yenimahalle Mahallesi 28. Sokak No:23/1 Canik 55080 Samsun	Canik	Samsun	+ 90 850 204 01 81
Ordu Şubesi	Şarkıye Mah. Süleyman Felek Cad.No:93C Altınordu 52000 ORDU	Altınordu	Ordu	+ 90 850 204 01 82
Acıbadem Şubesi	Acıbadem Caddesi, No:164/4	Üsküdar	İstanbul	+ 90 850 204 01 83
Teksan Şubesi	75.Yıl (Sultandere) Mahallesi 1. Cadde (Küçük Org. Sanayi) Cad. C Apt. No:17 B Odunpazarı 26250 ESKİŞEHİR	Odunpazarı	Eskişehir	+ 90 850 204 01 84

Çanakkale Şubesi	Kemalpaşa Mah.Çarşı Cad. No:113 Merkez 17100 Çanakkale	Merkez	Çanakkale	+ 90 850 204 01 85
Gaziosmanpaşa İstanbul Şubesi	Merkez Mahallesi Eyüp Yolu No:4 Gaziosmanpaşa 34245 İSTANBUL	Gaziosmanpaşa	İstanbul	+ 90 850 204 01 86
Kurtköy Şubesi	Şeyhli Mahallesi Ankara Caddesi No:217 A Pendik 34890 İSTANBUL	Pendik	İstanbul	+ 90 850 204 01 87
Antalya Etiler Şubesi	Etiler Mahallesi 851 Sokak No:2 Muratpaşa 07010 ANTALYA	Muratpaşa	Antalya	+ 90 850 204 01 88
Büyükçekmece Şubesi	19 Mayıs Mahallesi Nutuk Caddesi No:48A/1 Büyükçekmece 34500 İSTANBUL	Büyükçekmece	İstanbul	+ 90 850 204 01 89
Edremit Şubesi	Camivasat Mahallesi Menderes Bulvarı No:11/2 Edremit 10300 BALIKESİR	Edremit	Balıkesir	+ 90 850 204 01 90
Sincan Şubesi	Atatürk Mahallesi, Ankara Caddesi, No: 44/A Sincan 06930 Ankara	Sincan	Ankara	+ 90 850 204 01 91
Salihli Şubesi	Atatürk Mahallesi Belediye Caddesi No:93-95	Salihli	Manisa	+ 90 850 204 01 92
Gemlik Şubesi	Hamidiye Mahallesi, İstiklal Caddesi, No: 31 GEMLİK 16600 BURSA	Gemlik	Bursa	+ 90 850 204 01 93
Sultanbeyli Şubesi	Mehmet Akif Mahallesi Fatih Bulvarı No:244/B Sultanbeyli 34920 İSTANBUL	Sultanbeyli	İstanbul	+ 90 850 204 01 94
Rize Şubesi	Yeniköy Mah.Tevfik İleri Cad. No : 18	Merkez	Rize	+ 90 850 204 01 95
Suburcu Şubesi	Çukur Mahallesi Suburcu Caddesi No: 11/A Şahinbey 27400 Gaziantep	Şahinbey	Gaziantep	+ 90 850 204 01 96
İstoç Şubesi	Mahmutbey Mahallesi 17. Yol Sokak No: 132/A İSTOÇ Bağcılar 34218 İSTANBUL	Bağcılar	İstanbul	+ 90 850 204 01 97
Samsun Çiftlik Şubesi	19 Mayıs Mahallesi İstiklal Caddesi No:57 İlkadım 55030 SAMSUN	İlkadım	Samsun	+ 90 850 204 01 98
Çınar Şubesi	15 Mayıs Mahallesi Gazi Mustafa Kemal Bulvarı No:145/B Pamukkale 20150 DENİZLİ	Pamukkale	Denizli	+ 90 850 204 01 99
İzmir Çankaya Şubesi	Fevzipaşa Bulvarı No:59 / A-B Çankaya Konak 35210 İzmir	Konak	İzmir	+ 90 850 204 02 00
Sarıyer Şubesi	Sarıyer Merkez Mahallesi, Yeni Mahalle Cad. No:19	Sarıyer	İstanbul	+ 90 850 204 02 01
Florya Şubesi	Şenlik Mah. Florya Asfaltı No:86 Zemin Kat Kısım A Florya Bakırköy 34153 İstanbul	Bakırköy	İstanbul	+ 90 850 204 02 02
Manisa Sanayi Şubesi	75. Yıl Mahallesi Bahri Sarıtepe Caddesi No:53/A Yunussemre 45030 MANİSA	Yunussemre	Manisa	+ 90 850 204 02 03
Akdeniz Sanayi Şubesi	Şafak Mah. 5009 Sokak Akdeniz Sanayi Sitesi 36. Blok No:114 Kepez 07224 Antalya	Kepez	Antalya	+ 90 850 204 02 04
Lüleburgaz Şubesi	Kocasinan Mahallesi İstanbul Caddesi No: 12/ Z01 Lüleburgaz 39750 KIRKLARELİ	Lüleburgaz	Kırklareli	+ 90 850 204 02 05
Saydam Caddesi Şubesi	Suczade Mah.Saydam Cad.No:42 Seyhan 01030 Adana	Seyhan	Adana	+ 90 850 204 02 06
İzmir 1. Sanayi Şubesi	Mersinli Mahallesi, 2822 Sokak No: 63 Konak 35170 İZMİR	Konak	İzmir	+ 90 850 204 02 08
Laleli Şubesi	Mimar Kemalettin Mahallesi Mesih Paşa Cad. No:54 Daire : 1 Laleli Fatih 34130 İSTANBUL	Fatih	İstanbul	+ 90 850 204 02 10
Aliğa Şubesi	İstiklal Cad.No:35/B	Aliğa	İzmir	+ 90 850 204 02 11
Bankalar Caddesi Şubesi	Bereketzade Mah.Bankalar Cad. No:28B	Beyoğlu	İstanbul	+ 90 850 204 02 12
Edirne Şubesi	Mithatpaşa Mahallesi Talatpaşa Caddesi No:155 Merkez 22100 EDİRNE	Merkez	Edirne	+ 90 850 204 02 13
Van Şubesi	Şerefiye Mahallesi M. Fevzi Çakmak Cad. Lütfü Savur İş Merkezi Sit. No:14 İpekyolu 65100 Van	İpekyolu	Van	+ 90 850 204 02 15
Balçova Şubesi	Onur Mah. Ata Cad. No:48/A Balçova 35330 İZMİR	Balçova	İzmir	+ 90 850 204 02 16
Gölcük Şubesi	Amiral Sağlam Caddesi No:12/B	Gölcük	Kocaeli	+ 90 850 204 02 17
Tuzla OSB Şubesi	Tuzla Mermerciler Organize Sanayi Bölgesi 5.Sokak No :2 Tuzla 34953 İSTANBUL	Tuzla	İstanbul	+ 90 850 204 02 18

Valikonağı Şubesi	Teşvikiye Mahallesi, Valikonağı Caddesi, No:66 ŞİŞLİ 34365 İSTANBUL	Şişli	İstanbul	+ 90 850 204 02 19
İstanbul Ulus Şubesi	Nispetiye Mahallesi Ahmet Adnan Saygun Caddesi No:22D Beşiktaş 34340 İSTANBUL	Beşiktaş	İstanbul	+ 90 850 204 02 20
Demirciler Sitesi Şubesi	Seyitnizam Mahallesi Demirciler Sitesi 2. Cadde No:81 Zeytinburnu 34015 İSTANBUL	Zeytinburnu	İstanbul	+ 90 850 204 02 21
Tekirdağ Şubesi	Aydoğdu Mahallesi Hükümet Caddesi No:94 Süleymanpaşa 59200 Tekirdağ	Süleymanpaşa	Tekirdağ	+ 90 850 204 02 24
Zafer Sanayi Şubesi	Demirkol Sok.No:2 Selçuklu	Selçuklu	Konya	+ 90 850 204 02 25
Ümitköy Şubesi	Çay Yolu Mahallesi 8.Cadde No :45 Çankaya 06530 ANKARA	Çankaya	Ankara	+ 90 850 204 02 26
Sakarya Caddesi Şubesi	Cumhuriye Mahallesi, Sakarya-1 Caddesi, No:37/A Tepebaşı 26130 ESKİŞEHİR	Tepebaşı	Eskişehir	+ 90 850 204 02 27
İmsan Şubesi	İkitelli Caddesi İmsan Küçük Sanayi Sitesi E - Blok No :10 İkitelli Küçükçekmece 34303 İstanbul	Küçükçekmece	İstanbul	+ 90 850 204 02 28
Menemen Şubesi	Mermerli Mahallesi Mithatpaşa Caddesi No:55 Menemen 35661 İZMİR	Menemen	İzmir	+ 90 850 204 02 29
Gimat Şubesi	Mehmet Emin Erdoğan İş Merkezi Macun Mahallesi Bağdat Cad. No:93/25-26-27-28	Yenimahalle	Ankara	+ 90 850 204 02 30
Bostanlı Şubesi	Bostanlı Mahallesi Cemal Gürsel Caddesi No: 526/B Karşıyaka 35590 İZMİR	Karşıyaka	İzmir	+ 90 850 204 02 31
Maltepe Çarşı İstanbul Şubesi	Altayçeşme Mahallesi, Atatürk Caddesi No:41/604 Maltepe 34843 İstanbul	Maltepe	İstanbul	+ 90 850 204 07 73
Şirinevler Şubesi	Meriç Sokak Ünal İş Merkezi No:13/3 Zemin Kat Şirinevler Bahçelievler 34188 İSTANBUL	Bahçelievler	İstanbul	+ 90 850 204 02 33
Bahçelievler İstanbul Şubesi	İzzettin Çalışlar Caddesi, No:40	Bahçelievler	İstanbul	+ 90 850 204 02 34
Cihangir Şubesi	Kuloğlu Mah. Sıraselviler Cad. No:58A Beyoğlu 34433 İSTANBUL	Beyoğlu	İstanbul	+ 90 850 204 02 35
Tuzla Şubesi	İçmeler Mahallesi, Mazhar Sokak No:21A Tuzla 34947 İstanbul	Tuzla	İstanbul	+ 90 850 204 02 36
Tarsus Şubesi	Şehit Mustafa Mahallesi Atatürk Bulvarı No:7/A Tarsus 33500 MERSİN	Tarsus	Mersin	+ 90 850 204 02 37
Yeşilhisar Şubesi	Fevzioğlu Mahallesi İstasyon Caddesi No:10 A Yeşilhisar 38800 KAYSERİ	Yeşilhisar	Kayseri	+ 90 850 204 07 64
Şaşmaz Şubesi	Bahçekapı Mahallesi, 2488. Cadde. No:4-A	Etimesgut	Ankara	+ 90 850 204 02 39
Aksaz Şubesi	Aksaz Deniz Üs Komutanlığı, Aksaz	Marmaris	Muğla	+ 90 850 204 02 40
Avcılar Çarşı Şubesi	Merkez Mahallesi, Reşitpaşa Caddesi, No:41 Avcılar 34310 İstanbul	Avcılar	İstanbul	+ 90 850 204 02 41
Değirmendere Trabzon Şubesi	Sanayi Mahallesi Devlet Karayolu Caddesi No:85A Ortahisar 61030 TRABZON	Ortahisar	Trabzon	+ 90 850 204 02 42
Isparta Şubesi	Kutlubey Mahallesi 106 Cadde Halısarayı Apartmanı G Blok Dış Kapı No:2-G İç Kapı No:1	Merkez	Isparta	+ 90 850 204 02 43
Gebze E5 Şubesi	Osman Yılmaz Mahallesi, İstanbul Caddesi, No:74/A	Gebze	Kocaeli	+ 90 850 204 02 44
İnönü Caddesi Malatya Şubesi	Şıkşık Mahallesi İnönü Caddesi No:91/A	Merkez	Malatya	+ 90 850 204 02 45
Sivas Şubesi	Atatürk Caddesi No:15	Merkez	Sivas	+ 90 850 204 02 47
Çeşme Şubesi	İsmet İnönü Mahallesi 2001 Sokak No:74/A Çeşme 35930 İZMİR	Çeşme	İzmir	+ 90 850 204 02 48
Ödemiş Şubesi	Akincılar Mahallesi, Gazi Caddesi, No: 32/1 Ödemiş 35750 İZMİR	Ödemiş	İzmir	+ 90 850 204 02 49
Yeniköy Şubesi	Yeniköy Mahallesi Köybaşı Caddesi No:51 Yeniköy Sarıyer 34464 İstanbul	Sarıyer	İstanbul	+ 90 850 204 02 51
Etimesgut Şubesi	İstasyon Mahallesi İstasyon Caddesi Tüzün Sokak No:8/7	Etimesgut	Ankara	+ 90 850 204 02 52
Tire Şubesi	Cumhuriyet Meydanı, No:05	Tire	İzmir	+ 90 850 204 02 53

Nuruosmaniye Şubesi	Alemdar Mah. Nuruosmaniye Cad. No:12/1 Fatih 34110 İSTANBUL	Fatih	İstanbul	+ 90 850 204 02 54
Mezitli Şubesi	Menderes Mahallesi Gazi Mustafa Kemal Blv. Doğaner Yapı Koop. Sit. A Blok Apt. No:709 AA Mezitli 33340 Mersin	Mezitli	Mersin	+ 90 850 204 02 55
Güllük Şubesi	Altındağ Mahallesi Güllük Caddesi No:99 Muratpaşa 07050 Antalya	Muratpaşa	Antalya	+ 90 850 204 02 56
Mevlana Şubesi	Aziziye Mahallesi, Mevlana Caddesi, No:63 D:1	Karatay	Konya	+ 90 850 204 02 57
Muğla Şubesi	Şeyh Mahallesi İsmet İnönü Caddesi Dış Kapı No:17 Menteşe 48050 MUĞLA	Menteşe	Muğla	+ 90 850 204 02 58
Akhisar Şubesi	Şehit Teğmen Ün Cad. Paşa Mahallesi No:78 Akhisar 45200 Manisa	Akhisar	Manisa	+ 90 850 204 02 59
Konya Ereğli Şubesi	Selçuklu Mahallesi Atatürk Caddesi Necip Pala Apt. Sit. No:44D Ereğli 42310 KONYA	Ereğli	Konya	+ 90 850 204 02 60
Silivri Şubesi	Piri Mehmet Paşa Mah. Başkomutan Cad. No:4 Silivri 34570 İSTANBUL	Silivri	İstanbul	+ 90 850 204 02 61
Lefkoşa Şubesi	Mehmet Akif Caddesi, No:86 Köşklüçiftlik	-	Lefkoşa / Kkctc	+ 90 392 229 20 40
Gazimağusa Şubesi	İsmet İnönü Bulvarı, No:43 Sakarya	-	Gazimağusa / Kkctc	+ 90 392 365 59 20
Girne Şubesi	Bedrettin Demirel Caddesi, No:12/12B Girne KKTC	-	Girne / Kkctc	+ 90 392 815 85 10
İnegöl Şubesi	Sinanbey Mahallesi, Nuri Doğrul Caddesi, No:19 İnegöl 16400 BURSA	İnegöl	Bursa	+ 90 850 204 02 66
Kastamonu Şubesi	Cebrail Mahallesi Plevne Caddesi No:52 A-B Merkez 37200 Kastamonu	Merkez	Kastamonu	+ 90 850 204 02 68
Adana Mobilyacılar Şubesi	Güzelevler Mah. Mobilyacılar Sitesi Meşe Cad. No:18 A Kısım Yüreğir 01310 ADANA	Yüreğir	Adana	+ 90 850 204 02 69
Giresun Şubesi	Şeyhkeramettin Mahallesi Gazi Caddesi No:2 Merkez 28200 Giresun	Merkez	Giresun	+ 90 850 204 02 70
Kuyumcukent Şubesi	29 Ekim Caddesi, No:1, Kuyumcukent, Atölye Bloğu, Zemin/1.Kat, 5.Sokak, No:19 Yenibosna	Bahçelievler	İstanbul	+ 90 850 204 02 71
Bursa Oto Sanayi Sitesi Şubesi	Ankara Yolu 7. Km, Otosansit Sitesi, Yıldırım Beyazıt Bulvarı, İdari Bina, No:4-5-17-18 Yıldırım 16050 Bursa	Yıldırım	Bursa	+ 90 850 204 02 72
Burdur Şubesi	Özgür Mahallesi, Gazi Caddesi, No:88	Merkez	Burdur	+ 90 850 204 02 73
Uncalı Şubesi	Uncalı Mahallesi Uncalı Caddesi No:63 Konyaaltı 07070 ANTALYA	Uncalı	Antalya	+ 90 850 204 02 75
Şirinyer Şubesi	Güven Mahallesi, Menderes Caddesi, No: 318 Buca 35370 İZMİR	Buca	İzmir	+ 90 850 204 02 76
Biga Şubesi	İstiklal Mahallesi İstiklar Caddesi No:106-108 İç Kapı No:1 Biga 17200 Çanakkale	Biga	Çanakkale	+ 90 850 204 02 77
Kaynarca Şubesi	Fevzi Çakmak Mah. Tevfik İleri Cad. No:111 Pendik 34899 İstanbul	Pendik	İstanbul	+ 90 850 204 02 78
Gaziemir Şubesi	Akçay Caddesi, No:169/A	Gaziemir	İzmir	+ 90 850 204 02 79
Yıldırım Şubesi	Duaçınarı Mahallesi, Ankara Caddesi, No:153/A Yıldırım 16270 Bursa	Yıldırım	Bursa	+ 90 850 204 02 80
Adıyaman Şubesi	Yenipınar Mahallesi, Atatürk Caddesi, No:31	Merkez	Adıyaman	+ 90 850 204 02 81
Aspendos Kurumsal Şubesi	Etiler Mahallesi Adnan Menderes Bulvarı Birlik Apartmanı No:53/A-B Asma Kat Muratpaşa 07010 ANTALYA	Muratpaşa	Antalya	+ 90 850 204 02 82
Karabük Şubesi	Bayır Mahallesi Menderes Caddesi No:2/B Merkez 78100 KARABÜK	Merkez	Karabük	+ 90 850 204 02 83
Çerkezköy Şubesi	Gazi Osman Paşa Mahallesi, Atatürk Caddesi, No:5	Çerkezköy	Tekirdağ	+ 90 850 204 02 84
Ankara 4. Kolordu Şubesi	4. Kolordu Komutanlığı, Samsun Yolu Üzeri,	Mamak	Ankara	+ 90 850 204 02 85
Akşehir Şubesi	Meydan Mahallesi İnönü Cad. No:64 Akşehir 42550	Akşehir	Konya	+ 90 850

	KONYA			204 02 86
Düzce Şubesi	Camikebir Mahallesi, 659.Bulvar, No:8A Merkez 81010 Düzce	Merkez	Düzce	+ 90 850 204 02 87
Erenler Sanayi Şubesi	Erenler Mahallesi, Sakarya Caddesi, No:306/A	Erenler	Sakarya	+ 90 850 204 02 88
Çorlu Çarşı Şubesi	Cemaliye Mahallesi Saray Caddesi No:2 Çorlu 59860 Tekirdağ	Çorlu	Tekirdağ	+90 850 204 02 89
Hopa Şubesi	Merkez Kuledibi Mahallesi Cumhuriyet Meydanı No:1/A Hopa 08600 ARTVİN	Hopa	Artvin	+ 90 850 204 02 90
Karacabey Şubesi	Tavşanlı Mahallesi Bursa Caddesi Necmi Akkuş Sitesi No:31 A/5 Karacabey 16700 Bursa	Karacabey	Bursa	+ 90 850 204 02 91
Turgutlu Şubesi	Altay Mahallesi, Atatürk Bulvarı, No:163	Turgutlu	Manisa	+ 90 850 204 02 92
Fener Şubesi	Çağlayan Mahallesi Barınaklar Bulvarı A. Atmaca Apt. B Blok No:3/A-B Muratpaşa 07230 Antalya	Muratpaşa	Antalya	+ 90 850 204 02 93
Keşan Şubesi	Büyük Cami Mahallesi, Cumhuriyet Meydanı, No:8 Keşan 22800 EDİRNE	Keşan	Edirne	+ 90 850 204 02 94
Konak Şubesi	Konak Mahallesi, Cumhuriyet Bulvarı, No:34 Konak 35250 İZMİR	Konak	İzmir	+ 90 850 204 02 96
Hürriyet Şubesi	Soğukkuyu Mahallesi 1. Hürriyet Caddesi No:24-26B Osmangazi 16160 BURSA	Osmangazi	Bursa	+ 90 850 204 02 97
Demirtaş Şubesi	Panayır Mahallesi, Yeni Yalova Yolu Caddesi, No:455/F	Osmangazi	Bursa	+ 90 850 204 02 98
Kuyubaşı Şubesi	Fahrettin Kerim Gökay Cad. No.122/1 Zemin Kat A Kısım Göztepe Kadıköy 34722 İstanbul	Kadıköy	İstanbul	+ 90 850 204 03 02
Ofis Şubesi	Kooperatifler Mahallesi Akkoynlu Bulvarı No: 19/B Yenişehir 21100 Diyarbakır	Yenişehir	Diyarbakır	+ 90 850 204 03 03
Anamur Şubesi	Esentepe Mahallesi, Atatürk Bulvarı, No: 8/B	Anamur	Mersin	+ 90 850 204 03 04
İzmit Sanayi Sitesi Şubesi	Sanayi Mahallesi, Fırat Sokak, No:16/A	İzmit	Kocaeli	+ 90 850 204 03 06
Keçiören Şubesi	Güçlükaya Mahallesi, Kızlar Pınarı Caddesi, No:53/A Keçiören 06310 Ankara	Keçiören	Ankara	+ 90 850 204 03 08
Kazım Karabekir Şubesi	Kazım Karabekir Caddesi, No:72/9-10-90-91	Altındağ	Ankara	+ 90 850 204 03 09
Yalova Şubesi	Rüstempaşa Mahallesi, Çeşme Sokak, No:2/1 Merkez 77200 Yalova	Merkez	Yalova	+ 90 850 204 03 10
Tunalı Hilmi Şubesi	Remzi Oğuz Mahallesi, Tunalı Hilmi Caddesi, No:68/A Kavaklıdere	Çankaya	Ankara	+ 90 850 204 03 11 13
Sarıçam Şubesi	Akıncılar Mahallesi, Kozan Caddesi, No:185/A	Yüreğir	Adana	+ 90 850 204 03 12
Bekirpaşa Şubesi	28 Haziran Mahallesi Turan Güneş Caddesi No:301 A İzmit 41060 Kocaeli	İzmit	Kocaeli	+ 90 850 204 03 13
Bodrum Gümbet Şubesi	Merkez Mahallesi, Atatürk Bulvarı No: 203/A1-A3 Konacak - Bodrum 48480 MUĞLA	Bodrum	Muğla	+ 90 850 204 03 14
Kestel Şubesi	Ahmet Vefik Paşa Mahallesi, Gazi Caddesi, No:6/A	Kestel	Bursa	+ 90 850 204 03 15
Erzincan Şubesi	Atatürk Mahallesi, Nerim Tombul Caddesi, No:12/Z2-Z3 Merkez 24002 ERZİNCAN	Merkez	Erzincan	+90 850 204 03 16
Antalya Toptancı Hali Şubesi	Güneş Mahallesi Yeni Toptancı Hal Kompleksi B2/1 Blok No:1 Kepez 07260 Antalya	Kepez	Antalya	+ 90 850 204 03 18
Toptancılar Çarşısı İzmir Şubesi	1202/2 Sokak, No:66 Yenişehir	Konak	İzmir	+ 90 850 204 03 19
Tuzla Deniz Harp Okulu Şubesi	Tuzla Deniz Harp Okulu Komutanlığı Sosyal Tesisleri	Tuzla	İstanbul	+ 90 850 204 03 20
Nazilli Şubesi	Altıntaş Mahallesi, 129 Sokak, No:2	Nazilli	Aydın	+ 90 850 204 03 21
Hatay İzmir Şubesi	İnönü Caddesi, No:229/B Karabağlar 35361 İZMİR	Karabağlar	İzmir	+ 90 850 204 03 22
Merzifon Şubesi	Hocasüleyman Mahallesi, Yokuşbaşı Caddesi No:13	Merzifon	Amasya	+ 90 850

	Merzifon 05300 Amasya			204 03 23
Körfez Şubesi	Kuzey Mahallesi, Cahit Zarifođlu Caddesi, No: 53/B	Körfez	Kocaeli	+ 90 850 204 03 26
Mardin Şubesi	13 Mart Mahallesi, Vali Ozan Caddesi, 82/B Artuklu 47200 Mardin	Artuklu	Mardin	+ 90 850 204 03 27
Batman Şubesi	Gap Mahallesi, Turgut Özal Bulvarı Babil Plaza No:316 E-F Merkez 72070 BATMAN	Merkez	Batman	+ 90 850 204 03 28
Yenibosna Şubesi	Yenibosna Merkez Mahallesi Yıldırım Beyazıt Caddesi No: 210A Bahçelievler 34197 İSTANBUL	Bahçelievler	İstanbul	+ 90 850 204 03 29
Serik Şubesi	Yeni Mahalle, Hürriyet Caddesi No:6-8	Serik	Antalya	+ 90 850 204 03 30
Kumluca Şubesi	Merkez Mahallesi Gödene Cad. No:18 Kumluca 07350 ANTALYA	Kumluca	Antalya	+ 90 850 204 03 31
Bafra Şubesi	Hacınabi Mahallesi, Tekel Caddesi, No:40 Bafra 55400 SAMSUN	Bafra	Samsun	+ 90 850 204 03 33
Fatih Şubesi	Ali Kuşçu Mah. Macar Kardeşler Cad. No:34 Fatih 34083 İstanbul	Fatih	İstanbul	+ 90 850 204 03 35
Esenyurt Şubesi	İnönü Mahallesi, Dođan Araslı Bulvarı, No:124/C	Esenyurt	İstanbul	+ 90 850 204 03 36
Şirehanı Şubesi	İsmetpaşa Mahallesi, İnönü Caddesi, No:217/7 Şahinbey 27010 GAZİANTEP	Şahinbey	Gaziantep	+ 90 850 204 03 37
Kırklareli Şubesi	Karakaş Mah. 100. Yıl Cad. Necdet Şeylan Apt No:10/Z03 Merkez 39010 Kırklareli	Merkez	Kırklareli	+ 90 850 204 03 39
Soma Şubesi	Kurtuluş Mahallesi, Fatih Caddesi, No:10	Soma	Manisa	+ 90 850 204 03 40
Çengelköy Şubesi	Çengelköy Mah. Çengelköy Caddesi No:59 Çengelköy Üsküdar 34680 İstanbul	Üsküdar	İstanbul	+ 90 850 204 03 41
Çetin Emeç Şubesi	Ehlibeyt Mahallesi, Ceyhun Atuf Kansu Caddesi, No:126/E	Çankaya	Ankara	+ 90 850 204 03 42
Sarıgazi Şubesi	İnönü Mah. Ankara Cad. No:63/A Sancaktepe	Sancaktepe	İstanbul	+ 90 850 204 03 43
Mithatpaşa Şubesi	Cumhuriyet Mahallesi, Mithatpaşa Caddesi, No: 28/B Çankaya 06680 Ankara	Çankaya	Ankara	+ 90 850 204 03 44
4. Sanayi Şubesi	129 Sokak, No: 1/E 4. Sanayi Sitesi	Bornova	İzmir	+ 90 850 204 03 45
Bucak Şubesi	Ođuzhan Mah. Cumhuriyet Cad. No:20/A	Bucak	Burdur	+ 90 850 204 03 47
Alemdar Şubesi	Alemdar Caddesi, Ömerađa Mahallesi, No:19	İzmit	Kocaeli	+ 90 850 204 03 48
Tuzla Piyade Okulu Şubesi	Piyade Okulu Komutanlığı	Tuzla	İstanbul	+ 90 850 204 03 50
Bandırma Şubesi	İnönü Caddesi, No:68/A	Bandırma	Balıkesir	+ 90 850 204 03 51
Metropol Mersin Şubesi	Mesudiye Mahallesi Kuvayi Milliye Caddesi No: 84/B Akdeniz 33060 MERSİN	Akdeniz	Mersin	+ 90 850 204 03 52
Yeniköy Antalya Şubesi	Yeniköy Mahallesi, Atatürk Caddesi, No:476 Döşemealtı	Döşemealtı	Antalya	+ 90 850 204 03 53
Aksaray Şubesi	Hamidiye Mahallesi 761/Şehit Ali Mutlu Sokak No:1/1 Merkez 68100 AKSARAY	Merkez	Aksaray	+ 90 850 204 03 54
Torbali Şubesi	Tepeköy Mahallesi Ağalar Caddesi No:16 A-B TORBALI 35860 İZMİR	Torbali	İzmir	+ 90 850 204 03 56
Güneydođu Anadolu Kurumsal Şubesi	Mücahitler Mah. Gazi Muhtarpaşa Bulvarı No:48 Kat : 6 A Kısım Şehitkamil 27090 GAZİANTEP	Şehitkamil	Gaziantep	+ 90 850 204 03 58
Çukurova Kurumsal Şubesi	Çınarlı Mahallesi Atatürk Caddesi No: 15 Kat: 1 A Kısım 01120 Seyhan - ADANA	Seyhan	Adana	+ 90 850 204 03 59
Altıparmak Şubesi	Cemal Nadir Caddesi, No:47, Kat:1 Altıparmak	Osmangazi	Bursa	+ 90 850 204 03 63
Orhangazi Şubesi	Muradiye Mahallesi Yalova Caddesi No: 38/A Orhangazi 16800 BURSA	Orhangazi	Bursa	+ 90 850 204 03 69
Zekeriyaköy Şubesi	Vişne 2 Mahallesi, 4.Cadde, Kapalıçarşı, No:27-15 Zekeriyaköy	Sarıyer	İstanbul	+ 90 850 204 03 70

Küçüksu Şubesi	Saray Mahallesi Küçüksu Caddesi No:60/1A Ümraniye 34768 İSTANBUL	Ümraniye	İstanbul	+ 90 850 204 03 77
Kars Şubesi	Merkez Mahallesi, Kazım Paşa Cad. No:117	Merkez	Kars	+ 90 850 204 03 78
Kırıkkale Şubesi	Yenidoğan Mahallesi, Cumhuriyet Cad. No: 8/A	Merkez	Kırıkkale	+ 90 850 204 03 79
Harbiye Şubesi	Cumhuriyet Cad. No:123 B Harbiye Şişli 34373 İSTANBUL	Şişli	İstanbul	+90 850 204 03 80
Montrö Şubesi	Şair Eşref Bulvarı No:23/A 35210 Çankaya KONAK / İZMİR	Konak	İzmir	+ 90 850 204 03 81
Çankaya Ankara Şubesi	Simon Bolivar Cad. No: 17 06680 Çankaya - ANKARA	Çankaya	Ankara	+ 90 850 204 03 82
Şişli Meydan Şubesi	19 Mayıs Mah. Halaskargazi Cad. No:212A Şişli 34381 İstanbul	Şişli	İstanbul	+ 90 850 204 03 83
Bursa Organize Sanayi Şubesi	Organize San.Bölgesi, Ali Osman Sönmez Bulv. Bankalar Cad. 16159 Nilüfer/BURSA	Nilüfer	Bursa	+ 90 850 204 03 84
Mersin Çamlıbel Şubesi	Kültür Mahallesi 103.Cadde No : 62 33100 İÇEL MERSİN	Merkez	Mersin	+ 90 850 204 03 85
Antalya Muratpaşa Şubesi	Tahıl pazarı Mah. Şarmpol Cad. Ömer Melli İş Hanı No:86A Muratpaşa 07040 ANTALYA	Muratpaşa	Antalya	+ 90 850 204 03 87
Denizli Saraylar Şubesi	Saraylar Mahallesi 459 Sokak No : 7 / 9 20100 DENİZLİ	Merkez	Denizli	+ 90 850 204 03 88
Erenköy Şubesi	Caddebostan Mahallesi, Ethem Efendi Caddesi, No:13/1 Kadıköy 34728 İSTANBUL	Kadıköy	İstanbul	+ 90 850 204 0389
Sirkeci Şubesi	Ankara Caddesi No:48 Sirkeci Fatih 34112 İstanbul	Fatih	İstanbul	+90 850 204 03 91
Yıldız Posta Şubesi	Gayrettepe Mah., Yener Sok., No:1	Beşiktaş	İstanbul	+ 90 850 204 03 92
Bakırköy Meydan Şubesi	İncirli Cad.Teyyareci Nurettin Sokak No:18 34145 Bakırköy-İSTANBUL	Bakırköy	İstanbul	+ 90 850 204 03 93
Karşıyaka Şubesi	Cemal Gürsel Caddesi No:200/A Karşıyaka 35600 İZMİR	Karşıyaka	İzmir	+ 90 850 204 03 94
Bornova Çarşı Şubesi	Mustafa Kemal Cad. No:11-A/B Bornova 35040 İzmir	Bornova	İzmir	+ 90 850 204 03 98
Beykent Üniversitesi Şubesi	T.C Beykent Üniversitesi Ayazağa Kampüsü, Ayazağa Mahallesi, Hadımkoru Caddesi, No:19A Sarıyer 34485 İSTANBUL	Sarıyer	İstanbul	+90 850 204 06 63
Santral Ümraniye Şubesi	Atatürk Mahallesi Sütçü imam Caddesi Kardeşler Apartmanı No:51A Dükkan No:1-2 Ümraniye 34764 İstanbul	Ümraniye	İstanbul	+ 90 850 204 04 02
Güneşli Çarşı Şubesi	Bağlar Mahallesi Atatürk Caddesi No: 6-1 Bağcılar 34209 İstanbul	Bağcılar	İstanbul	+ 90 850 204 04 04
Kayseri Çarşı Şubesi	Cumhuriyet Mah. Millet Cad. No:26 Melikgazi 38110 KAYSERİ	Melikgazi	Kayseri	+ 90 850 204 04 05
Maslak Sanayi Şubesi	Ayazağa Mahallesi Büyükdere Caddesi No:257/C Sarıyer 34485 İSTANBUL	Sarıyer	İstanbul	+ 90 850 204 04 06
Beylikdüzü E-5 Şubesi	Barbaros Hayrettin Paşa Mah. Şehitler Cad. Beymahall Sit. No:5 B/1 Esenyurt 34522 İSTANBUL	Esenyurt	İstanbul	+ 90 850 204 04 07
Keresteciler Sitesi Şubesi	M.Nesih Özmen Mahallesi Merter Tekstil Merkezi Pelit Sokak No:1 Güngören 34173 İstanbul	Güngören	İstanbul	+ 90 850 204 04 08
Gaziantep İncilipınar Şubesi	Değirmiş Mahallesi Gazi Muhtar Paşa Bulvarı No:13 A Şehitkamil 27090 Gaziantep	Şehitkamil	Gaziantep	+ 90 850 204 04 09
Demetevler Şubesi	Demet Lale Mahallesi İvedik Cad. 127/B Yenimahalle 06200 Ankara	Yenimahalle	Ankara	+90 850 204 06 70
Gebze Çarşı Şubesi	Hacı Halil Mah. Cumhuriyet Meydanı No:3/2 Gebze 41400 Kocaeli	Gebze	Kocaeli	+ 90 850 204 04 11
Eskişehir İki Eylül Caddesi Şubesi	İstiklal Mah. İki Eylül Cad.No: 50/B Odunpazarı 26010 ESKİŞEHİR	Odunpazarı	Eskişehir	+ 90 850 204 04 13
Çarşı İzmit Şubesi	Ömerağa Mahallesi Hürriyet Caddesi No:91 İzmit 41300 KOCAELİ	İzmit	Kocaeli	+ 90 850 204 04 16
Narlıdere Şubesi	Çamtepe Mah. Mithatpaşa Cad. No: 277-279	Narlıdere	İzmir	+90 850



	Narlidere 35320 İzmir			204 07 03
Sefaköy Halkalı Caddesi Şubesi	Teyfikbey Mahallesi Halkalı Caddesi No:134/A Küçükçekmece 34295 İstanbul	Küçükçekmece	İstanbul	+ 90 850 204 04 18
Karya Bodrum Şubesi	Kıbrıs Şehitleri Cad. Emniyet Müdürlüğü Yanı Ataman İş Mrk. C Blk. Bodrum 48400 MUĞLA	Bodrum	Muğla	+ 90 850 204 04 19
Şanlıurfa Sarayönü Caddesi Şubesi	Yusufpaşa Mahallesi Sarayönü Caddesi No:131 Haliliye ŞANLIURFA	Haliliye	Şanlıurfa	+ 90 850 204 04 23
Sanayi Mahallesi Şubesi	Sanayi Mah. Sultan Selim Cad. No:22/22A/22B Kağıthane 34415 İstanbul	Kağıthane	İstanbul	+90 850 204 04 24
Mustafa Kemal Şubesi	Mustafa Kemal Mahallesi, 2120 Caddesi No:4 A Çankaya 06530 ANKARA	Çankaya	Ankara	+ 90 850 204 04 26
Mecidiyeköy Çarşısı Şubesi	Büyükdere Caddesi Alba İş Hanı No:67 / 71 34387 Mecidiyeköy/Şişli - İSTANBUL	Şişli	İstanbul	+ 90 850 204 04 27
Batı Ataşehir Şubesi	Barbaros Mahallesi Halk Caddesi No:47/1 Ataşehir 34746 İstanbul	Ataşehir	İstanbul	+90 850 204 06 74
Fındıkzade Şubesi	Haseki Sultan Mahallesi Kızılelma Caddesi No:15 Fatih 34096 İSTANBUL	Fatih	İstanbul	+ 90 850 204 04 30
Bostancı E5 Şubesi	İçerenköy Mahallesi Değirmenyolu Caddesi No:21/1 Ataşehir 34752 İstanbul	Ataşehir	İstanbul	+ 90 850 204 04 31
Boğaziçi Kurumsal Şubesi	Büyükdere Cad. Şarlı İş Merkezi No:103 K:3 Mecidiyeköy - Şişli / İSTANBUL	Şişli	İstanbul	+ 90 850 204 04 32
Haznedar Bahçelievler Şubesi	Bahçelievler Mahallesi Naci Kasım Sokak No:2/1A Bahçelievler 34180 İSTANBUL	Bahçelievler	İstanbul	+ 90 850 204 04 34
Ataşehir Şubesi	Atatürk Mahallesi Ataşehir Bulvarı No:14/F Özel İşyeri:1 Ataşehir 34758 İstanbul	Ataşehir	İstanbul	+ 90 850 204 04 35
Kapalıçarşı Şubesi	Tavukpazarı Sokak No : 52 / 54 34120 Eminönü - Fatih / İSTANBUL	Fatih	İstanbul	+ 90 850 204 04 40
Maltepe E-5 Şubesi	Altayçeşme Mahallesi Çam Sokak No:25A Maltepe 34843 İSTANBUL	Maltepe	İstanbul	+ 90 850 204 04 41
Mersin Çarşısı Şubesi	Camişerif Mahallesi, İstiklal Caddesi, No:40/D Akdeniz 33060 Mersin	Akdeniz	Mersin	+ 90 850 204 04 44
Adana Çarşısı Şubesi	Karasoku Mahallesi,Kızılay Cad.No:14 01010 Seyhan - ADANA	Seyhan	Adana	+ 90 850 204 04 45
Adana Toros Şubesi	Beyazevler Mahallesi Bülent Angın Bulvarı No:128/A Çukurova 01170 ADANA	Çukurova	Adana	+ 90 850 204 04 46
Mercan Şubesi	Emniyettepe Mahallesi, Kazım Karabekir Caddesi Bilgi Ün. Sit. Kitapevi Apt. No:2/13/1 Eyüpsultan 34060 İSTANBUL	Eyüpsultan	İstanbul	
Beyoğlu Şubesi	Hüseyinağa Mahallesi Hamalbaşı Caddesi No:6/A Beyoğlu 34435 İstanbul	Beyoğlu	İstanbul	+ 90 850 204 04 51
Kadıköy Çarşısı Şubesi	Caferağa Mah. Mühürdar Cad. No:22 Kadıköy 34710 İstanbul	Kadıköy	İstanbul	+ 90 850 204 04 52
Ankara Ostim Şubesi	Ostim Mahallesi 100.Yıl Bulvarı (Sanayi) Ofim İş ve Finans Merkezi No:99/69 Zeminkat	Yenimahalle	Ankara	+ 90 850 204 04 53
Nato Yolu Şubesi	Tuzluçayır Mahallesi Nato Yolu Caddesi 294. Sokak No:1/A Mamak 06620 Ankara	Mamak	Ankara	+90 850 204 07 16
Alsancak Şubesi	1382 Sk. 33/A Bodrum Kat Alsancak Konak 35220 İZMİR	Konak	İzmir	+ 90 850 204 04 55
Başkent Kurumsal Şubesi	Simon Bolivar Cad. No:17 Kat:1-2 ÇANKAYA 06680 ANKARA	Çankaya	Ankara	+ 90 850 204 04 56
Demirtaş Organize Sanayi Şubesi	Demirtaş Organize Sanayi Bölgesi Mustafa Karaer Cad. No:18 Osmangazi 16245 BURSA	Osmangazi	Bursa	+ 90 850 204 04 57
İkitelli Organize Sanayi Şubesi	İkitelli OSB Mahallesi Bağcılar-Güngören Metro AVM B Blok Sokak Dış Kapı No:1/B İç Kapı No:13 Başakşehir 34490 İstanbul	Başakşehir	İstanbul	+ 90 850 204 04 60
Şirinyalı Şubesi	Şirinyalı Mahallesi İsmet Gökşen Caddesi No:80/1 Muratpaşa 07160 ANTALYA	Muratpaşa	Antalya	+ 90 850 204 04 62
Bursa Çekirge Şubesi	Çekirge Mahallesi Çekirge Caddesi Batıca - Bintaş Apartmanı No:153 A Osmangazi 16070 BURSA	Osmangazi	Bursa	+ 90 850 204 04 65
Tarsus Makam Şubesi	Şehit Mustafa Mahallesi Atatürk Cad. 33400 No: 17/A Tarsus - İÇEL MERSİN	Tarsus	Mersin	+ 90 850 204 04 66

Ihlamurkuyu Şubesi	Ihlamurkuyu Mahallesi, Alemdağ Caddesi No:249A Ümraniye 34771 İstanbul	Ümraniye	İstanbul	+ 90 850 204 04 68
Atrium Şubesi	Atrium Çarşısı No:78-80 No.lu Dükkan Ataköy Bakırköy 34156 İstanbul	Bakırköy	İstanbul	+ 90 850 204 04 72
İkincisite Şubesi	Ulubey Mahallesi Demirhenderek Caddesi No:69 Altındağ 06360 Ankara	Altındağ	Ankara	+ 90 850 204 04 74
Kağıthane Şubesi	Merkez Mah. Sadabat Cad. No:40, 40 A Kağıthane 34406 İSTANBUL	Kağıthane	İstanbul	+ 90 850 204 04 76
Kuşadası Şubesi	İsmet İnönü Bulvarı No : 59 09400 Kuşadası - AYDIN	Kuşadası	Aydın	+ 90 850 204 04 77
Manavgat Sanayi Şubesi	Aşağı Pazarcı Mahallesi, Zübeyde Hanım Caddesi, No: 19/Z01 Manavgat 07600 ANTALYA	Manavgat	Antalya	+ 90 850 204 04 78
Diyarbakır Sur Şubesi	Bağcılar Mahallesi, Urfa Bulvarı, Baran Plaza No:217/1 Bağlar 21050 DİYARBAKIR	Bağlar	Diyarbakır	+ 90 850 204 04 80
Kahramanmaraş Çarşı Şubesi	Menderes Mahallesi Trabzon Bulvarı No:53/D Dulkadiroğlu 46100 Kahramanmaraş	Dulkadiroğlu	Kahramanmaraş	+ 90 850 204 04 86
Şenesenevler Şubesi	Bostancı Mahallesi, Emin Ali Paşa Caddesi, No:116 A/14, Kadıköy 34744 İSTANBUL	Kadıköy	İstanbul	+ 90 850 204 04 87
Kızıltoprak Şubesi	Zühtüpaşa Mah. Bağdat Cad. No:62/3 Kızıltoprak Kadıköy 34724 İstanbul	Kadıköy	İstanbul	+ 90 850 204 04 89
Samsun Mecidiye Şubesi	Hançerli Mahallesi Çifte Hamam Caddesi No:2 İlkadım 55020 SAMSUN	İlkadım	Samsun	+ 90 850 204 04 94
Fethiye Likya Şubesi	Taşyaka Mahallesi İnönü Bulvarı No:4 4/A 4/B Fethiye 48300 MUĞLA	Fethiye	Muğla	+ 90 850 204 04 96
Söğütözü Şubesi	Platin Tower Söğütözü Mahallesi Dumlupınar Bulvarı (Eskişehir yolu Üzeri) No:94/G Çankaya 06510 ANKARA	Çankaya	Ankara	+90 850 204 06 82
Balıkesir Çarşı Şubesi	Altıeylül Mahallesi, Anafartalar Caddesi No:25/B Altıeylül 10100 BALIKESİR	Altıeylül	Balıkesir	+ 90 850 204 04 98
Ulucanlar Şubesi	Kale Mahallesi Ulucanlar Caddesi No:44/A Altındağ 06250 Ankara	Altındağ	Ankara	+ 90 850 204 04 99
Laleli Çarşı Şubesi	Mimar Kemalettin Mahallesi Sekbanbaşı Sok. No:4/A Fatih 34130 İSTANBUL	Fatih	İstanbul	+ 90 850 204 05 00
Adapazarı Çarşı Şubesi	Orta Mahalle Soğan Pazarı Caddesi No:8 Adapazarı 54040 SAKARYA	Adapazarı	Sakarya	+ 90 850 204 05 05
Dokuz Eylül Üniversitesi Şubesi	İnciraltı Mahallesi Mithatpaşa Caddesi Dokuz Eylül Üniversitesi İnciraltı Yerleşkesi No:1606 2/1/1 Balçova 35330 İZMİR	Balçova	İzmir	+ 90 850 204 07 53
Afyon Kadınana Şubesi	Ambaryolu Cad. Davulcuoğlu İş Hanı Altı No: 25 Merkez 03200 AFYONKARAHİSAR	Merkez	Afyonkarahisar	+ 90 850 204 05 10
Aydın Çarşı Şubesi	Hasan Efendi - Ramazan Paşa Mah. Hükümet Bulvarı No: 17/1 Efeler 09110 AYDIN	Efeler	Aydın	+ 90 850 204 05 12
Bergama Şubesi	Ertuğrul Mahallesi Park Otel Sokak No:10 Bergama 35700 İZMİR	Bergama	İzmir	+90 850 204 06 97
Çukurambar Şubesi	Kızılırmak Mah. Ufuk Üniversitesi Caddesi No: 1/A Çankaya 06530 ANKARA	Çankaya	Ankara	+ 90 850 204 05 17
Uşak Çarşı Şubesi	İsmet Paşa Caddesi No:58 64100 UŞAK	Merkez	Uşak	+ 90 850 204 05 18
Zeytinburnu Bulvar Şubesi	Gökalp Mahallesi 58. Bulvar Caddesi No:49-51 Zeytinburnu 34020 İstanbul	Zeytinburnu	İstanbul	+ 90 850 204 05 21
Hasanpaşa Şubesi	Kurbağalidere Caddesi No:25 34722 Söğütözü - Kadıköy - İSTANBUL	Kadıköy	İstanbul	+ 90 850 204 05 23
Adana Çukurova Şubesi	Çınarlı Mahallesi Atatürk Caddesi No: 15 Seyhan 01120 ADANA	Seyhan	Adana	+ 90 850 204 05 24
Topkapı Maltepe Şubesi	Maltepe Mah. Gümüşsuyu Cad. No:53 Dk:21-22 Zeytinburnu 34010 İstanbul	Zeytinburnu	İstanbul	+ 90 850 204 05 28
Bursa Atatürk Caddesi Şubesi	Atatürk Caddesi No: 48 16020 Heykel - Osmangazi 16020 BURSA	Osmangazi	Bursa	+ 90 850 204 05 32
Çanakkale Anafartalar Şubesi	İsmetpaşa Mahallesi Demircioğlu Caddesi No:24 Merkez 17100 Çanakkale	Merkez	Çanakkale	+ 90 850 204 05 34
Adana Atikop Şubesi	Turhan Cemal Beriker Bulvarı Adana İş Merkezi A	Seyhan	Adana	+ 90 850

	Blok No: 7 - 9 01010 Seyhan - ADANA			204 05 35
İstanbul Anadolu Kurumsal Şubesi	Esentepe Mahallesi Cevizli D-100 Güney Yanyol Caddesi Dumankaya Vizyon D Blok No:13 D / 76 Kartal 34870 İSTANBUL	Kartal	İstanbul	+ 90 850 204 05 36
Yeditepe Kurumsal Şubesi	Gayrettepe Mahallesi Yener Sokak No:1 Kat:1/B Beşiktaş 34349 İstanbul	Beşiktaş	İstanbul	+ 90 850 204 05 38
Beşiktaş Çarşı Şubesi	Cihannuma Mahallesi Salih Efendi Sok. No:7 Beşiktaş 34353 İstanbul	Beşiktaş	İstanbul	+ 90 850 204 05 42
İvedik Organize Şubesi	İvedik Mahallesi 1354. Cadde (Eski 21. Cadde) No:131 Yenimahalle 06378 ANKARA	Yenimahalle	Ankara	+ 90 850 204 05 48
Denizli Sanayi Şubesi	Saraylar Mahallesi Ahi Sinan Caddesi No:36/A Merkezefendi 20010 Denizli	Merkezefendi	Denizli	+ 90 850 204 05 51
Kasımpaşa Şubesi	Camiikebir Mahallesi Bahriye Caddesi Kayalar Ticaret Apt.No:37/1-4 Beyoğlu 34440 İSTANBUL	Beyoğlu	İstanbul	+ 90 850 204 05 54
Çiğli Şubesi	Şirintepe Mah. Anadolu Cad. No:778/3A Çiğli 35620 İzmir	Çiğli	İzmir	+ 90 850 204 05 55
Küçükbakkalköy Şubesi	Küçükbakkalköy Mah. Serdar Sok. No:1 D:3 Ataşehir 34750 İstanbul	Ataşehir	İstanbul	+ 90 850 204 05 58
Yalova İskele Şubesi	Süleymanbey Mahallesi Cengiz Koçal Caddesi No:22/1-4 Merkez 77200 YALOVA	Merkez	Yalova	+ 90 850 204 05 59
Antalya Sanayi Şubesi	Yükseliş Mahallesi Gazi Bulvarı No:123/1 Kepez 07025 Antalya	Kepez	Antalya	+ 90 850 204 05 60
Alibeyköy Şubesi	Alibeyköy Mahallesi Namık Kemal Caddesi 30/A Eyüp 34060 İSTANBUL	Eyüp	İstanbul	+ 90 850 204 05 61
Cevizli Şubesi	Orhantepe Mah.Çınar Caddesi No: 9 34865 Cevizli - Kartal - İSTANBUL	Kartal	İstanbul	+ 90 850 204 05 62
Koşuyolu Şubesi	Koşuyolu Mahallesi, Koşuyolu Caddesi, No:72 A Kadıköy 34718 İstanbul	Kadıköy	İstanbul	+ 90 850 204 05 63
Eskişehir Bağlar Şubesi	Yenibaşlar Mahallesi Üniversite Caddesi 106/A Tepebaşı 26170 ESKİŞEHİR	Tepebaşı	Eskişehir	+ 90 850 204 05 67
Kayseri Eski Sanayi Şubesi	Sanayi Mah. 6004. Cad. No:49 Kocasinan 38010 KAYSERİ	Kocasinan	Kayseri	+ 90 850 204 05 72
Yeni Adana Şubesi	Güzelyalı Mah. Turgut Özal Bulvarı No:90/D Edip Özeltin Sitesi B Blok Altı Çukurova 01170 ADANA	Çukurova	Adana	+ 90 850 204 05 73
Çamdibi Şubesi	Mersinli Mahallesi Fatih Caddesi No:80 Konak 35170 İzmir	Konak	İzmir	+ 90 850 204 05 77
Özlüce Şubesi	Altınşehir Mahallesi, Ahmet Taner Kışlalı Blv. No:36A/A Nilüfer 16230 BURSA	Nilüfer	Bursa	+ 90 850 204 05 79
Mersin Pozcu Şubesi	İnönü ( Bahçe ) Mah. G.M.K.Bulvarı Emel Sitesi B ve C Blok No: 353 / A 33140 Pozcu -Mersin -İÇEL	Merkez	Mersin	+ 90 850 204 05 84
Alaşehir Şubesi	Soğuksu Mahallesi Sekine Evren Caddesi No:87 Alaşehir 45600 Manisa	Alaşehir	Manisa	+90 850 204 06 64
Bursa Cumhuriyet Caddesi Şubesi	Tuzpazarı Mah. Cumhuriyet Caddesi No:114 Osmangazi 16020 BURSA	Osmangazi	Bursa	+ 90 850 204 05 87
Göktürk Şubesi	Göktürk Merkez Mahallesi, İstanbul Caddesi, No:30-32 Göktürk ? Eyüp 34050 İSTANBUL	Eyüp	İstanbul	+90 850 204 06 99
Kayseri Kurumsal Şubesi	Anbar Mahallesi 14.Cadde No:20 Asma Kat 38070	Melikgazi	Kayseri	+ 90 850 204 05 93
Soğanlık Şubesi	Atatürk Caddesi No : 119 34880 Soğanlık - Kartal - İSTANBUL	Kartal	İstanbul	+ 90 850 204 05 96
Avcılar E-5 Şubesi	Cihangir Mahallesi E-5 Yanyol Caddesi No:239 Avcılar 34310 İstanbul	Avcılar	İstanbul	+ 90 850 204 05 97
Diyarbakır Kayapınar Şubesi	Selahattin Eyyubi Mahallesi Turgut Özal Bulvarı Yıldem Yapı Sitesi B Blok No:74/A Bağlar 21080 DİYARBAKIR	Bağlar	Diyarbakır	+ 90 850 204 05 99
Elazığ Hürriyet Caddesi Şubesi	Nail Bey Mahallesi, Vali Fahribey Caddesi, Huzur İş Merkezi, No: 1/A Merkez 23100 ELAZIĞ	Merkez	Elazığ	+ 90 850 204 06 02
Alanya Sanayi Şubesi	Cumhuriyet Mahallesi Keykubat Blv. No:218 Alanya 07400 ANTALYA	Alanya	Antalya	+ 90 850 204 06 04
Sultangazi Şubesi	Cebeci Mahallesi ,Eski Edirne Asfaltı No: 748 34270 Sultancıbaşı 34270 Sultangazi İSTANBUL	Sultangazi	İstanbul	+ 90 850 204 06 06

Polatlı Topçu ve Füzeler Okulu Komutanlığı Şubesi	İstiklal Mahallesi Refik Cesur Caddesi No:1 Polatlı 06900 Ankara	Polatlı	Ankara	+90 850 204 07 01
Esenler Şubesi	Menderes Mahallesi Atışalanı Caddesi No:15 Esenler 34225 İstanbul	Esenler	İstanbul	+ 90 850 204 06 09
Ümraniye Sanayi Şubesi	Çakmak Mahallesi Alemdağ Caddesi No:422 Ümraniye 34775 İstanbul	Ümraniye	İstanbul	+ 90 850 204 06 10
Terazidere Şubesi	Terazidere Mahallesi, Cumhuriyet Caddesi, No: 65 Bayrampaşa 34035 İSTANBUL	Bayrampaşa	İstanbul	+ 90 850 204 06 14
Ankara Maltepe Şubesi	POLSAN, Eti Mahallesi Gazi Mustafa Kemal Bulvarı No:50 Maltepe Çankaya 06570 ANKARA	Çankaya	Ankara	+ 90 850 204 06 16
Seyrantepe Şubesi	Seyrantepe Mahallesi İbrahim Karaođlanođlu Caddesi Alptekin İş Merkezi No:101 A-B Kağıthane 34418 İSTANBUL	Kağıthane	İstanbul	+ 90 850 204 06 18
Söke Şubesi	Konak Mahallesi Aydın Caddesi No:19 Söke 09200 Aydın	Söke	Aydın	+ 90 850 204 06 59
Buca Şubesi	Kozağaç Mahallesi Uğur Mumcu Caddesi No:96 Buca 35390 İZMİR	Buca	İzmir	+90 850 204 06 96
Manavkuyu Şubesi	Adalet Mahallesi Manas Bulvarı No: 20/A Bayraklı 35530 İZMİR	Bayraklı	İzmir	+ 90 850 204 06 25
Dikmen Şubesi	Ş.Mevlüt Meriç Mahallesi Dikmen Cad. No: 260/15 06460 Dikmen Çankaya - ANKARA	Çankaya	Ankara	+ 90 850 204 06 27
Adatepe Şubesi	Altayçeşme Mahallesi Bağdat Cad. No:287-291 Maltepe 34843 İstanbul	Maltepe	İstanbul	+ 90 850 204 06 30
Zonguldak Şubesi	Meşrutiyet Mah. Gazipaşa Cad. No:31 Merkez 67030 ZONGULDAK	Merkez	Zonguldak	+ 90 850 204 06 34
Rumeli Kurumsal Şubesi	Target İş Merkezi E-5 Yan Yolu üzeri Haramidere mevki K:5 Beylikdüzü 34520 İSTANBUL	Beylikdüzü	İstanbul	+ 90 850 204 06 36
Beykent Şubesi	Cumhuriyet Mah.Gürpınar Yolu Beylikdüzü San.Sitesi B2 Blok No:325-326-327-328-355-356 B.Çekmece 34500-İST	Büyükçekmece	İstanbul	+ 90 850 204 06 37
Osmaniye Şubesi	Alibeyli Mahallesi Dr Ahmet Alkan Caddesi No:17/A Merkez 80010 OSMANİYE	Merkez	Osmaniye	+ 90 850 204 06 42
Kütahya Şubesi	Gazi Kemal Mahallesi Cumhuriyet Caddesi No:77/B Merkez 43050 KÜTAHYA	Merkez	Kütahya	+ 90 850 204 06 43
Polatlı Şubesi	Cumhuriyet Mahallesi Ankara Caddesi No: 5 Polatlı 06900 Ankara	Polatlı	Ankara	+ 90 850 204 06 57
Gezgin Şubesi	Kuştepe Mahallesi İnönü Caddesi Bilgi Üniv. E Blk Apt. No:72/1 Şişli 34381 İstanbul	Şişli	İstanbul	+ 90 533 373 32 61
Tokat Şubesi	Kabe-i Mescid Mahallesi Gaziosmanpaşa Bulvarı No:168/A Merkez 60030 Tokat	Merkez	Tokat	+ 90 850 204 06 51
Mersin Toptancılar Sitesi Şubesi	Mersin Toptancılar Sitesi (Mertoç) Hal Mahallesi Turgut Özal Bulvarı E Blok No: 92 Akdeniz 33020 Mersin	Akdeniz	Mersin	+ 90 850 204 06 52
Libadiye Şubesi	Cumhuriyet Mahallesi Libadiye Cad. No: 81-81 A Canan Sokak No: 1 Üsküdar 34699 İstanbul	Üsküdar	İstanbul	+ 90 850 204 06 53
Kıraç Şubesi	Çakmaklı Mahallesi Hadımköy Yolu Caddesi Ufuk Plaza No:57B Büyükçekmece 34500 İSTANBUL	Büyükçekmece	İstanbul	+90 850 204 06 54
Ceyhan Şubesi	Türlübaş Mahallesi Atatürk Caddesi No:260 Ceyhan 01960 Adana	Ceyhan	Adana	+ 90 850 204 06 56
Gönen Şubesi	Akçaali Mahallesi Atatürk Caddesi No: 27 Gönen 10900 Balıkesir	Gönen	Balıkesir	+ 90 850 204 06 60
Milas Şubesi	Hacıilyas Mahallesi Menteşe Caddesi Özler İş Hanı Karşısı No:91 Milas 48200 Muğla	Milas	Muğla	+ 90 850 204 06 65
Kırşehir Şubesi	Medrese Mahallesi, M. Kemal Hotamarođlu Sokak No:2 Merkez 40200 Kırşehir	Merkez	Kırşehir	+90 850 204 06 68
Siirt Şubesi	Bahçelievler Mahallesi Hükümet Bulvarı No:26 Merkez 56100 SİİRT	Merkez	Siirt	+90 850 204 06 71
Lefkoşa Kaymaklı Şubesi	Küçük Kaymaklı Mahallesi Şht. Mustafa Ahmet Ruso Caddesi (Adres No:3 ve 4) Lefkoşa / KKTC	-	Lefkoşa / Kkctc	+90 392 228 02 55
Denizli Çivril Şubesi	Çatlar Mahallesi Cumhuriyet Caddesi No:3 Çivril 20600 DENİZLİ	Çivril	Denizli	+90 850 204 06 84
Çankırı Şubesi	Yunus AVM Buğday Pazarı Mahallesi Çarşamba	Merkez	Çankırı	+90 850

	Pazarı Caddesi No:4/B116-Z118-Z119 Merkez ÇANKIRI			204 06 73
Karaman Şubesi	Mansurdede Mahallesi Atatürk Bulvarı No:24 D-E-F Merkez 70200 KARAMAN	Merkez	Karaman	+90 850 204 06 72
Tekirdağ Köprübaşı Şubesi	Çınarlı Mahallesi Köprübaşı Caddesi No:11B Süleymanpaşa 59200 TEKİRDAĞ	Süleymanpaşa	Tekirdağ	+90 850 204 06 76
Iğdır Şubesi	Bağlar Mahallesi, İbrahim Bozyel Caddesi, No: 8/10C Merkez 76103 IĞDIR	Merkez	Iğdır	+90 850 204 06 78
Gebze Akse Sapağı Şubesi	Mustafapaşa Mahallesi İbrahimağa Caddesi No:75/A Gebze 41400 Kocaeli	Gebze	Kocaeli	+90 850 204 06 83
Tatvan Şubesi	Tuğ Mahallesi Cumhuriyet Caddesi No:214/Z1 Tatvan 13200 BİTLİS	Tatvan	Bitlis	+90 850 204 06 81
Bozüyük Şubesi	Yeni Mahalle İsmet İnönü Caddesi No:67 Bozüyük 11300 BİLECİK	Bozüyük	Bilecik	+90 850 204 06 86
Bartın Şubesi	Kırtepe Mahallesi Hamam Caddesi No: 5 Merkez 74100 BARTIN	Merkez	Bartın	+ 90 850 204 06 77
Silifke Şubesi	Mukaddem Mahallesi İnönü Bulvarı No:20 A Silifke 33940 MERSİN	Silifke	Mersin	+ 90 850 204 06 88
Kadirli Şubesi	Savrun Mahallesi Atatürk Caddesi No: 46 Kadirli 80760 OSMANİYE	Kadirli	Osmaniye	+ 90 850 204 06 89
Elbistan Şubesi	Güneşli Mahallesi Dulkadiroğlu Caddesi No:100/B Elbistan 46300 Kahramanmaraş	Elbistan	Kahraman maraş	+ 90 850 204 06 85
Nevşehir Şubesi	Karasoku Mahallesi Atatürk Caddesi No:16/B Merkez 50100 Nevşehir	Merkez	Nevşehir	+ 90 850 204 06 94
Yalıkavak Şubesi	İnönü Caddesi No:101/A-E Yalıkavak Bodrum 48990 MUĞLA	Bodrum	Muğla	+90 850 204 06 92
Malatya Çarşı Şubesi	İzzetiye Mahallesi Şehit Servet Aktaş Caddesi No:8 Battalgazi 44210 Malatya	Battalgazi	Malatya	+90 850 204 06 90
Uzunköprü Şubesi	Muradiye Camii Mahallesi Cumhuriyet Caddesi No:1- A Uzunköprü 22300 EDİRNE	Uzunköprü	Edirne	+90 850 204 06 93
Amasya Şubesi	Yüzevler Mahallesi Mustafa Kemal Paşa Caddesi No:76/A-B-1 Merkez 05100 AMASYA	Merkez	Amasya	+90 850 204 06 87
Sinop Şubesi	Meydankapı Mahallesi Kıbrıs Caddesi No:4 Merkez 57000 Sinop	Merkez	Sinop	+90 850 204 06 91
Ünye Şubesi	Kaledere Mahallesi Akkuş Niksar Caddesi No:6/A Ünye 52300 ORDU	Ünye	Ordu	+90 850 204 06 98
Yozgat Şubesi	Medrese Mahallesi, Şeyhzade Caddesi, No:11/B Merkez 66100 Yozgat	Merkez	Yozgat	+90 850 204 07 00
Erdemli Şubesi	Merkez Mahallesi, Alparslan Türkeş Bulvarı, No: 561A Erdemli 33730 MERSİN	Erdemli	Mersin	+ 90 850 204 07 02
Kepez Şubesi	Teomanpaşa Mahallesi Yeşilırmak Caddesi 34/2 Kepez 07260 Antalya	Kepez	Antalya	+ 90 850 204 07 04
Fethiye Seydikemer Şubesi	Cumhuriyet Mahallesi İnönü Caddesi No:40 Kemer Fethiye 48300 Muğla	Fethiye	Muğla	+90 850 204 07 09
Konya Buğday Pazarı Şubesi	Fevzi Çakmak Mahallesi Adana Çevreyolu Caddesi No:26B-(1 İşyeri) Karatay 42050 KONYA	Karatay	Konya	+90 850 204 07 08
Van Yüzüncü Yıl Üniversitesi Şubesi	Yüzüncü Yıl Üniversitesi Bardakçı Mahallesi Zeve Kampüsü Tuşba 65040 VAN	Tuşba	Van	+90 850 204 07 10
Tokat Erbaa Şubesi	Cumhuriyet Mahallesi Hükümet Caddesi No:140A Erbaa 60500 TOKAT	Erbaa	Tokat	+90 850 204 07 11
Kocasinan Kayseri Şubesi	Sahabiye Mah. Ahmet Paşa Cad. No: 31-B, 31-C, 31- D, 31-E Kocasinan 38010 KAYSERİ	Kocasinan	Kayseri	+90 850 204 07 13
Ayvalık Şubesi	İsmetpaşa Mahallesi Atatürk Bulvarı Caddesi No:109 Ayvalık 10400 Balıkesir	Ayvalık	Balıkesir	+90 850 204 07 14
Tavşanlı Şubesi	Yeni Mahalle Emet Cad. No:16/A Tavşanlı 43300 Kütahya	Tavşanlı	Kütahya	+90 850 204 07 12
Dudullu Şubesi	Necip Fazıl Bulvarı No:7-9 Ümraniye 34773 İstanbul	Ümraniye	İstanbul	+90 850 204 07 21
Darıca Şubesi	Kazımkarabekir Mahallesi İstasyon Caddesi No:509/A Darıca 41700 KOCAELİ	Darıca	Kocaeli	+90 850 204 07 22
Sarıgöl Şubesi	Cumhuriyet Mahallesi Aşağı Koçaklar Caddesi No:6/Z01 Sarıgöl 45470 MANİSA	Sarıgöl	Manisa	+90 850 204 07 23

Saruhanlı Şubesi	Saruhan Mah. Cumhuriyet Meydanı No:9/2-3 Saruhanlı 45800 MANİSA	Saruhanlı	Manisa	+90 850 204 07 24
Bayındır Şubesi	Mithatpaşa Mah. Fevzi Paşa Cad. No:23A Bayındır 35840 İZMİR	Bayındır	İzmir	+90 850 204 07 25
Çumra Şubesi	İzzetbey Mahallesi Yıldız Sokak No:33A/1 Çumra 42500 KONYA	Çumra	Konya	+90 850 204 07 28
Bursa Yenişehir Şubesi	Ulucami Mahallesi Belediye Meydanı Sokak No:15 Yenişehir 16900 BURSA	Yenişehir	Bursa	+90 850 204 07 26
Bayramiç Şubesi	Camicedit Mahallesi Atatürk Caddesi no:22 A Bayramiç 17700 ÇANAKKALE	Bayramiç	Çanakkale	+90 850 204 07 27
Malkara Şubesi	Camiatik Mahallesi Hürriyet Caddesi No:25/11 Malkara 59300 TEKİRDAĞ	Malkara	Tekirdağ	+90 850 204 07 30
Sorgun Şubesi	Çay Mahallesi Cumhuriyet Caddesi No:71 A Sorgun 66700 YOZGAT	Sorgun	Yozgat	+90 850 204 07 31
Akdeniz Üniversitesi Şubesi	Akdeniz Üniversitesi Dumlupınar Bulvarı Olbia Çarşısı Kampüs Konyaaltı 07058 ANTALYA	Konyaaltı	Antalya	+90 850 204 07 32
Hayrabolu Şubesi	Hisar Mahallesi Şair Mehmet Mahvi Sokak No:10/Z1 Hayrabolu 59400 TEKİRDAĞ	Hayrabolu	Tekirdağ	+90 850 204 07 33
Çine Şubesi	Hamidabat Mahallesi Mehmet Yavaş Caddesi TN:20 No:111/A Çine 09500 AYDIN	Çine	Aydın	+90 850 204 07 35
Boğazlıyan Şubesi	Çarşı Mahallesi Mescit Caddesi No:17 Boğazlıyan 66400 YOZGAT	Boğazlıyan	Yozgat	+90 850 204 07 38
Trakya Üniversitesi Şubesi	Kocasinan Mahallesi E5 Karayolu Caddesi No:76/13 İç Kapı : 2 Merkez 22030 EDİRNE	Merkez	Edirne	+90 850 204 07 45
Acıpayam Şubesi	Yukarı Mahalle Çarşı Caddesi No:8/A Acıpayam 20800 Denizli	Acıpayam	Denizli	+90 850 204 07 42
Kalkan Şubesi	Kalkan Mahallesi Milli Egemenlik Caddesi No:1/1 Kaş 07960 ANTALYA	Kaş	Antalya	+90 850 204 07 44
Zile Şubesi	Cedit Mahallesi İstasyon Caddesi No:13A/13B Zile 60400 TOKAT	Zile	Tokat	+90 850 204 07 43
Mut Şubesi	Doğancı Mahallesi Atatürk Bulvarı No:48/A-B Mut 33600 MERSİN	Mut	Mersin	+90 850 204 07 46
Geyve Şubesi	Camikebir Mahallesi, Elvan Bey Sokak No:66 A-1 Geyve 54700 SAKARYA	Geyve	Sakarya	+90 850 204 07 52
Ege Üniversitesi Şubesi	Kazım Dirik Mahallesi Üniversite Caddesi No:9/47A Bornova 35100 İZMİR	Bornova	İzmir	+90 850 204 07 54
Emirdağ Şubesi	Yenidoğan Mahallesi Şehit Er Yüksel Yeşildağ Caddesi No:4/1-2 Emirdağ 03600 AFYONKARAHİSAR	Emirdağ	Afyonkara hisar	+90 850 204 07 55
Kula Şubesi	Camii Cedit Mahallesi Yunus Emre Caddesi No:101/A Kula 45170 MANİSA	Kula	Manisa	+90 850 204 07 56
Vezirköprü Şubesi	Fazıl Ahmet Mahallesi,Fazıl Mustafa Paşa Caddesi,No:65 Vezirköprü 55900 SAMSUN	Vezirköprü	Samsun	+90 850 204 07 60
Çubuk Şubesi	Yıldırım Beyazıt Mahallesi Ankara (1.Kısım) Bulvarı, B Blok Özdemirler Apartmanı No:29 G- H Çubuk 06760 ANKARA	Çubuk	Ankara	+90 850 204 07 61
Develi Şubesi	İbrahimağa Mahallesi Cumhuriyet Caddesi Belediye İş Merkezi No:2/1B Develi 38400 KAYSERİ	Develi	Kayseri	+90 850 204 07 63
Menderes Şubesi	Kasimpaşa Mahallesi Atatürk Caddesi No 69 C Menderes 35471 İZMİR	Menderes	İzmir	+90 850 204 07 71
Ege Üniversitesi Kampüsü Şubesi	Erzene Mahallesi, Ankara Caddesi, 172/15 B Bornova 35040 İZMİR	Bornova	İzmir	+90 850 204 07 74

## YILLIK FAALİYET RAPORU UYGUNLUK GÖRÜŞÜ



## YÖNETİM KURULUNUN YILLIK FAALİYET RAPORUNA İLİŞKİN BAĞIMSIZ DENETÇİ RAPORU

Türk Ekonomi Bankası A.Ş. Genel Kurulu'na

### 1. Görüş

Türk Ekonomi Bankası A.Ş.'nin ("*Banka*") ve bağlı ortaklıklarının 1 Ocak 2018 - 31 Aralık 2018 hesap dönemine ilişkin yıllık faaliyet raporunu denetlemiş bulunuyoruz.

Görüşümüze göre, yönetim kurulunun yıllık faaliyet raporu içinde yer alan finansal bilgiler ile Yönetim Kurulu'nun Banka'nın durumu hakkında denetlenmiş olan finansal tablolarda yer alan bilgileri kullanarak yaptığı irdelemeler, tüm önemli yönleriyle, denetlenen tam set konsolide ve konsolide olmayan finansal tablolarla ve bağımsız denetim sırasında elde ettiğimiz bilgilerle tutarlıdır ve gerçeği yansıtmaktadır.

### 2. Görüşün Dayanağı

Yaptığımız bağımsız denetim, Kamu Gözetimi, Muhasebe ve Denetim Standartları Kurumu ("KGK") tarafından yayımlanan Türkiye Denetim Standartlarının bir parçası olan Bağımsız Denetim Standartları'na ("BDS") ve 2 Nisan 2015 tarihli ve 29314 sayılı Resmi Gazete'de yayımlanan "Bankaların Bağımsız Denetimi Hakkında Yönetmelik" hükümlerine uygun olarak yürütülmüştür. Bu standartlar kapsamındaki sorumluluklarımız, raporumuzun Bağımsız Denetçinin Yıllık Faaliyet Raporunun Bağımsız Denetimine İlişkin Sorumlulukları bölümünde ayrıntılı bir şekilde açıklanmıştır. KGK tarafından yayımlanan Bağımsız Denetçiler için Etik Kurallar ("Etik Kurallar") ve bağımsız denetimle ilgili mevzuatta yer alan etik hükümlere uygun olarak Banka'dan bağımsız olduğumuzu beyan ederiz. Etik Kurallar ve mevzuat kapsamındaki etiğe ilişkin diğer sorumluluklar da tarafımızca yerine getirilmiştir. Bağımsız denetim sırasında elde ettiğimiz bağımsız denetim kanıtlarının, görüşümüzün oluşturulması için yeterli ve uygun bir dayanak oluşturduğuna inanıyoruz.

### 3. Konsolide ve Konsolide Olmayan Finansal Tablolara İlişkin Denetçi Görüşümüz

Banka'nın 1 Ocak 2018 - 31 Aralık 2018 hesap dönemine ilişkin tam set konsolide ve konsolide olmayan finansal tabloları hakkında 6 Şubat 2019 tarihli denetçi raporumuzda olumlu görüş bildirmiş bulunuyoruz.

### 4. Yönetim Kurulu'nun Yıllık Faaliyet Raporuna İlişkin Sorumluluğu

Banka yönetimi, 6102 sayılı Türk Ticaret Kanunu'nun ("TTK") 514' üncü ve 516'ıncı maddelerine, Sermaye Piyasası Kurulu'nun ("SPK") II-14.1 No'lu "Sermaye Piyasasında Finansal Raporlamaya İlişkin Esaslar Tebliği" ("Tebliğ") hükümlerine ve 1 Kasım 2006 tarihli ve 26333 sayılı Resmi Gazete'de yayımlanan "Bankalarca Yıllık Faaliyet Raporunun Hazırlanmasına ve Yayımlanmasına İlişkin Usul ve Esaslar Hakkında Yönetmelik" uyarınca yıllık faaliyet raporuyla ilgili olarak aşağıdakilerden sorumludur:

- Yıllık faaliyet raporunu bilanço gününü izleyen ilk üç ay içinde hazırlar ve genel kurula sunar.
- Yıllık faaliyet raporunu; Banka'nın o yıla ait faaliyetlerinin akışı ile her yönüyle finansal durumunu doğru, eksiksiz, dolambaçsız, gerçeğe uygun ve dürüst bir şekilde yansıtmak üzere hazırlar. Bu raporda finansal durum, finansal tablolara göre değerlendirilir. Raporda ayrıca, Banka'nın gelişmesine ve karşılaşması muhtemel risklere de açıkça işaret olunur. Bu konulara ilişkin yönetim kurulunun değerlendirmesi de raporda yer alır.





c) Faaliyet raporu ayrıca aşağıdaki hususları da içerir:

- Faaliyet yılının sona ermesinden sonra bankada meydana gelen ve özel önem taşıyan olaylar,
- Bankanın araştırma ve geliştirme çalışmaları,
- Yönetim kurulu üyeleri ile üst düzey yöneticilere ödenen ücret, prim, ikramiye gibi mali menfaatler, ödenekler, yolculuk, konaklama ve temsil giderleri, aynı ve nakdî imkanlar, sigortalar ve benzeri teminatlar.

Yönetim kurulu, faaliyet raporunu hazırlarken Bankacılık Düzenleme ve Denetleme Kurumu'nun, Gümrük ve Ticaret Bakanlığı'nın ve ilgili kurumların yaptığı ikincil mevzuat düzenlemelerini de dikkate alır.

## **5. Bağımsız Denetçinin Yıllık Faaliyet Raporunun Bağımsız Denetimine İlişkin Sorumluluğu**

Amacımız, TTK, Tebliğ ve 2 Nisan 2015 tarihli ve 29314 sayılı Resmi Gazete'de yayımlanan "Bankaların Bağımsız Denetimi Hakkında Yönetmelik" hükümleri çerçevesinde yıllık faaliyet raporu içinde yer alan finansal bilgiler ile Yönetim Kurulu'nun denetlenmiş olan finansal tablolarda yer alan bilgileri kullanarak yaptığı irdelemelerin, Banka'nın denetlenen konsolide ve konsolide olmayan finansal tablolarıyla ve bağımsız denetim sırasında elde ettiğimiz bilgilerle tutarlı olup olmadığı ve gerçeği yansıtmayı yansıtmadığı hakkında görüş vermek ve bu görüşümüzü içeren bir rapor düzenlemektir.

Yaptığımız bağımsız denetim, BDS'lere uygun olarak yürütülmüştür. Bu standartlar, etik hükümlere uygunluk sağlanması ile bağımsız denetimin, faaliyet raporunda yer alan finansal bilgiler ve Yönetim Kurulu'nun denetlenmiş olan finansal tablolarda yer alan bilgileri kullanarak yaptığı irdelemelerin konsolide ve konsolide olmayan finansal tablolarla ve denetim sırasında elde edilen bilgilerle tutarlı olup olmadığına ve gerçeği yansıtmayı yansıtmadığına dair makul güvence elde etmek üzere planlanarak yürütülmesini gerektirir.

PwC Bağımsız Denetim ve  
Serbest Muhasebeci Mali Müşavirlik A.Ş.

Didem Demer Kaya, SMMM  
Sorumlu Denetçi

İstanbul, 28 Şubat 2019

## **BÖLÜM 4- KONSOLİDE OLMAYAN FİNANSAL TABLOLAR**

**1 OCAK - 31 ARALIK 2018 HESAP DÖNEMİNE AİT BAĞIMSIZ DENETİM RAPORU, KONSOLİDE OLMAYAN FİNANSAL TABLOLAR VE FİNANSAL TABLOLARA İLİŞKİN DİPNOTLAR**

**TÜRK EKONOMİ BANKASI ANONİM ŞİRKETİ**

**1 OCAK - 31 ARALIK 2018 HESAP DÖNEMİNE AİT  
BAĞIMSIZ DENETİM RAPORU,  
KONSOLİDE OLMAYAN FİNANSAL TABLOLAR VE  
FİNANSAL TABLOLARA İLİŞKİN DİPNOTLAR**



## BAĞIMSIZ DENETÇİ RAPORU

Türk Ekonomi Bankası A.Ş. Genel Kurulu'na

### A. Konsolide Olmayan Finansal Tabloların Bağımsız Denetimi

#### 1. Görüş

Türk Ekonomi Bankası A.Ş.'nin ("Banka") 31 Aralık 2018 tarihli konsolide olmayan bilançosu ile aynı tarihte sona eren hesap dönemine ait; konsolide olmayan gelir tablosu, konsolide olmayan özkaynaklarda muhasebeleştirilen gelir gider kalemlerine ilişkin tablo, konsolide olmayan özkaynak değişim tablosu ve konsolide olmayan nakit akış tablosu ile önemli muhasebe politikalarının özeti de dâhil olmak üzere konsolide olmayan finansal tablo dipnotlarından oluşan konsolide olmayan finansal tablolarını denetlemiş bulunuyoruz.

Görüşümüze göre, ilişikteki konsolide olmayan finansal tablolar Banka'nın 31 Aralık 2018 tarihi itibarıyla konsolide olmayan finansal durumunu ve aynı tarihte sona eren hesap dönemine ait konsolide olmayan finansal performansını ve konsolide olmayan nakit akışlarını; 1 Kasım 2006 tarihli ve 26333 sayılı Resmi Gazete'de yayımlanan "Bankaların Muhasebe Uygulamalarına ve Belgelerin Saklanması İlişkin Usul ve Esaslar Hakkında Yönetmelik" ve Bankacılık Düzenleme ve Denetleme Kurumu ("BDDK") tarafından bankaların hesap ve kayıt düzenine ilişkin yayımlanan diğer düzenlemeler ile BDDK genelge ve açıklamaları ve bunlar ile düzenlenmeyen konularda Türkiye Finansal Raporlama Standartları ("TFRS") hükümlerini içeren; "BDDK Muhasebe ve Finansal Raporlama Mevzuatı'na, uygun olarak tüm önemli yönleriyle gerçeğe uygun bir biçimde sunmaktadır.

#### 2. Görüşün Dayanağı

Yaptığımız bağımsız denetim, BDDK tarafından 2 Nisan 2015 tarihli 29314 sayılı Resmi Gazete' de yayımlanan "Bankaların Bağımsız Denetimi Hakkında Yönetmelik" ve Kamu Gözetimi, Muhasebe ve Denetim Standartları Kurumu ("KGK") tarafından yayımlanan Türkiye Denetim Standartları'nın bir parçası olan Bağımsız Denetim Standartları'na ("BDS") uygun olarak yürütülmüştür. Bu standartlar kapsamındaki sorumluluklarımız, raporumuzun "Bağımsız Denetçinin Konsolide Olmayan Finansal Tabloların Bağımsız Denetimine İlişkin Sorumlulukları" bölümünde ayrıntılı bir şekilde açıklanmıştır. KGK tarafından yayımlanan Bağımsız Denetçiler için Etik Kurallar ("Etik Kurallar") ile konsolide olmayan finansal tabloların bağımsız denetimiyle ilgili mevzuatta yer alan etik hükümlere uygun olarak Banka'dan bağımsız olduğumuzu beyan ederiz. Etik Kurallar ve mevzuat kapsamındaki etiğe ilişkin diğer sorumluluklar da tarafımızca yerine getirilmiştir. Bağımsız denetim sırasında elde ettiğimiz bağımsız denetim kanıtlarının, görüşümüzün oluşturulması için yeterli ve uygun bir dayanak oluşturduğuna inanıyoruz.

### 3. Kilit Denetim Konuları

Kilit denetim konuları, mesleki muhakememize göre cari döneme ait konsolide olmayan finansal tabloların bağımsız denetiminde en çok önem arz eden konulardır. Kilit denetim konuları, bir bütün olarak konsolide olmayan finansal tabloların bağımsız denetimi çerçevesinde ve konsolide olmayan finansal tablolara ilişkin görüşümüzün oluşturulmasında ele alınmış olup, bu konular hakkında ayrı bir görüş bildirmiyoruz.

<b><i>Kilit Denetim Konuları</i></b>	<b><i>Konunun Denetimde Nasıl Ele Alındığı</i></b>
<p><b><i>Kredilere ilişkin beklenen kredi zarar karşılığı</i></b></p> <p>Banka'nın 31 Aralık 2018 tarihli konsolide olmayan finansal tablolarında aktifinde önemli bir paya sahip olan toplam 66.848.607 bin TL kredi ve bunlara ilişkin ayrılmış olan toplam 2.849.784 bin TL değer düşüklüğü karşılığı bulunmaktadır. Krediler ve alacaklar ile ilgili tesis edilen değer düşüklüğü karşılığına ilişkin açıklama ve dipnotlar 31 Aralık 2018 tarihi itibarıyla düzenlenmiş olan ilişikteki konsolide olmayan finansal tabloların Üçüncü Bölüm VIII, Dördüncü bölüm II, Beşinci Bölüm I.6 numaralı dipnotlarında yer almaktadır.</p> <p>22 Haziran 2016 tarih ve 29750 sayılı Resmi Gazete'de yayımlanmış olan "Kredilerin Sınıflandırılması ve Bunlar İçin Ayrılacak Karşılıklara İlişkin Usul ve Esaslar Hakkında Yönetmelik" uyarınca Banka 1 Ocak 2018 tarihinden itibaren değer düşüklüğü karşılıklarını "TFRS 9 Finansal Araçlar Standardı" hükümlerine uygun olarak ayırmaya başlamıştır. Bu çerçevede 31 Aralık 2017 tarihi itibarıyla BDDK'nın ilgili dönemdeki mevzuatında yer alan karşılık ayırma yöntemi, TFRS 9'un uygulanmaya başlanması ile beklenen kredi zararları yaklaşımı uygulanarak değiştirilmiş olup kredilerin niteliklerine göre sınıflandırılmalarına ilişkin de önemli değişiklikler getirilmiştir. Banka, kredi değer düşüklüğüne dair oluşturacağı kaydın zamanlaması ve miktarı konusunda önemli yargı, yorum ve varsayımlar kullanarak kararlar alır. Konsolide olmayan finansal tabloların Üçüncü Bölüm VIII numaralı dipnotunda açıklanan niceliksel ve niteliksel değerlendirmelerde bulunarak kredi riskinde önemli artışı ve konsolide olmayan finansal tabloların Dördüncü Bölüm II numaralı dipnotunda açıklanan temerrüt durumunu tespit ederek TFRS 9'da belirtilen şekilde aşamasını belirler. Beklenen zarar karşılığı muhasebesinde dikkate alınan geçmişteki olaylar, mevcut koşullar ve makroekonomik tahminleri içeren bilgiler makul ve desteklenebilir olmalıdır.</p>	<p>Gerçekleştirdiğimiz denetim çalışmaları dahilinde kredilerin TFRS 9'a uygun olarak aşamalara sınıflandırılmasına ve beklenen zarar karşılığı hesaplanmasına ilişkin Banka'nın oluşturduğu politika, prosedür ve yönetim ilkelerini değerlendirdik. Bu ilkeler doğrultusunda tesis edilen uygulama kontrollerinin tasarım ve işletim etkinliklerini test ettik.</p> <p>Kredilerin aşamalarına göre sınıflandırılması ve beklenen kredi zarar karşılıklarının belirlenmesinde geliştirilen modellerde kullanılan yöntemlerin, Banka'nın oluşturduğu politika ve prosedürler çerçevesinde, TFRS 9 ilkelerine uygun olarak hazırlandığını finansal risk uzmanlarımız ile birlikte inceledik ve test ettik. Modellerde kullanılan, segmentasyon, ömür boyu beklenen temerrüt olasılıkları ve temerrüt halinde kayıp oranı hesaplamaları ile makroekonomik beklentilerin yansıtılmasına yönelik yaklaşımları ilgili finansal risk uzmanlarımız ile birlikte değerlendirdik. Makul ve desteklenebilir geleceğe yönelik tahminlerin (makroekonomik faktörler de dâhil olmak üzere) yorumlanmasında kullanılan yaklaşımı ve uzman görüşlerini kamuya açık bilgileri de kullanarak uzmanlarımızla birlikte değerlendirdik. Çalışmalarımız ayrıca aşağıdakileri de içermiştir:</p> <ul style="list-style-type: none"><li>• Çeşitli kredi portföyleri için Banka'nın karşılıklarının belirlenmesinde kullanılan seçilen modelleri finansal risk uzmanlarımız ile birlikte örneklem bazında tekrar yaparak kontrol ettik.</li><li>• Banka'nın kredi riskinde önemli bir artış ile temerrüt halini tespit etme politikalarının uygunluğunu ve risklerin çeşitli aşamalara sınıflandırılmasında kullanılan temel bilgileri kontrol ettik.</li></ul>

<b><i>Kilit Denetim Konuları</i></b>	<b><i>Konunun Denetimde Nasıl Ele Alındığı</i></b>
<p data-bbox="280 495 802 554"><b><i>Kredilere ilişkin beklenen kredi zarar karşılığı (devamı)</i></b></p> <p data-bbox="280 583 911 751">Banka TFRS 9 beklenen zarar karşılığının hesaplanması ve kredi riskinde önemli artışın tespit edilmesi için işletilmesinde birden fazla sistemden elde edilen daha önce finansal raporlama sürecinde kullanılmayan verilere ihtiyaç duyan yeni ve karmaşık modeller geliştirmiştir.</p> <p data-bbox="280 781 922 1182">Denetimimiz esnasında bu alana odaklanmamızın nedeni; beklenen kredi zararları karşılıklarının, geçmiş kayıp tecrübesi, mevcut koşullar, ileriye yönelik makroekonomik beklentiler gibi bütünü itibarıyla karmaşık bilgi ve tahminler içeriyor olması; kredilerin büyüklüğü; söz konusu kredilerin TFRS 9 çerçevesinde aşamalarına göre sınıflandırılması ve bunlara ilişkin hesaplanan beklenen zarar karşılığının belirlenmesinin önemidir. Kredilerin temerrüt hali ile kredi riskindeki önemli artışın doğru ve zamanında belirlenmesi ve yönetim tarafından yapılan diğer yargı ve tahminler bilançoda taşınan karşılık tutarını önemli derecede etkileyeceğinden, söz konusu alan tarafımızca kilit denetim konusu olarak ele alınmıştır.</p>	<ul data-bbox="950 474 1511 1799" style="list-style-type: none"><li>• Beklenen kredi zarar karşılıkları hesaplamasında kullanılan temerrüt olasılıklarının belirlenmesinde dikkate alınan tarihsel verilerin belirli bir örneklem dahilinde tamlığını test ettik ve nihai değerlere ulaşılan hesaplamaların doğruluğunu kontrol ettik.</li><li>• Banka tarafından beklenen kredi zararı hesaplamasına konu edilen temerrüt halinde kayıp hesaplamalarını kontrol ettik, dikkate alınan teminatları ve tahsilatları test ettik.</li><li>• Kredilerin nakit akışlarının sözleşmelerde belirtilen nakit akışları ile uygunluğunu ve iskontoloma yöntemini seçilen örneklem içerisinde inceleyerek temerrüt tutarı hesaplamasının uygunluğunu test ettik.</li><li>• Banka'nın uygulaması gereği bireysel olarak değerlendirilen kredilere ilişkin ayrılan karşılıkların makul olup olmadığını desteklenebilir veriler ile kontrol ettik ve Banka yönetimi ile yapılan görüşmeler çerçevesinde değerlendirdik.</li><li>• Banka'nın değer düşüklüğü karşılığını belirlemek için kullandığı beklenen kredi zararı modellerinde kullanılan verilerin kaynaklarını kontrol ettik. Beklenen kredi zarar karşılığının hesaplanmasında kullanılan verilerin güvenilirliği ve veri tamlığını bilgi ve teknoloji uzmanlarımızca test ettik.</li><li>• Beklenen kredi zarar karşılıkları hesaplamasında nihai değerlere ulaşılan hesaplamaların doğruluğunu belirli örneklem dahilinde kontrol ettik.</li><li>• Kredilerin TFRS 9 çerçevesinde, kredi riskine göre sınıflandırılmasının makul olup olmadığı, değer düşüklüğüne uğrayıp uğramadığının tespiti ve alacağın değer düşüklüğü karşılığının zamanında ve yeni mevzuat hükümlerine uygun olarak tesis edilip edilmediğini saptamak için örneklem bazında seçtiğimiz kredi kümesi için kredi inceleme prosedürlerini gerçekleştirdik.</li><li>• Banka'nın finansal tablolarında beklenen kredi zarar karşılığına ilişkin hazırlanmış olduğu dipnotları kontrol ettik.</li></ul>



<b>Kilit Denetim Konuları</b>	<b>Konunun Denetimde Nasıl Ele Alındığı</b>
<p><b>TFRS 9'un ilk kez uygulanması</b></p> <p>Banka, 1 Ocak 2018 itibarıyla "TFRS 9 Finansal Araçlar" ("TFRS 9") standardını "TMS 39 Finansal Araçlar: Muhasebeleştirme ve Ölçme" standardının yerine uygulamaya başlamıştır. Bu geçiş finansal tablolarda daha önce muhasebeleşen tutarların düzeltilmesine ve muhasebe politikalarında değişikliklere sebep olmuştur. Banka'nın TFRS 9'u ilk kez uygulamasına ilişkin etki ve açıklamalar konsolide olmayan finansal tabloların Üçüncü Bölüm I numaralı dipnotta sunulmuştur.</p> <p>TFRS 9 Finansal Araçlar Standardını üç bölümde ele almaktadır: Bölüm 1 - Finansal varlıkların ve finansal borçların sınıflandırılması ve ölçülmesi; Bölüm 2 - Beklenen kredi zararları ve Bölüm 3 - Finansal riskten korunma muhasebesi.</p> <p>Banka finansal varlıklarının nakit akışlarının, sözleşmeye bağlı nakit akışlarının tahsilatından mı, finansal varlıkların satışından mı ya da her ikisinden mi kaynaklandığını belirlemek için iş modeli değerlendirmesi yapmaktadır. Banka her iş modelindeki finansal varlıklar için sözleşmeye bağlı nakit akışlarının sadece anapara ve anapara bakiyesine ilişkin faiz ödemelerini içeren sözleşmeye bağlı nakit akışları olduğuna karar vermek amacıyla her ürün tipi için değerlendirme yapmaktadır.</p> <p>TFRS 9 geçişi kredi karşılıklarının hesaplanmasında kullanılan karmaşık bilgi ve tahminlerde artışa sebep olmuştur. Standardın ilk kez uygulanması, özellikle beklenen kredi zarar karşılıkları modelinin geliştirme safhasında önemli yargı ve yorumların kullanılmasını gerektirmiştir. TFRS 9'un benimsenmesinden kaynaklanan değişikliklerden, Banka'nın beklenen kredi zararları yaklaşımına geçişiyle ilgili açıklamalar, "Kredilere ilişkin beklenen kredi zarar karşılığı" başlıklı kilit denetim konusunda ayrıca yer almaktadır.</p> <p>Banka, finansal riskten korunma muhasebesi için TMS 39'un hükümlerini uygulamaya devam etmeyi seçmiştir.</p> <p>TFRS 9'un ilk kez uygulanması çok sayıda yorum ve yargılara bağlı kararlar gerektirmesi ve Banka'nın finansal raporlama çerçevesinde önemli bir değişiklik olması sebebiyle tarafımızca kilit denetim konusu olarak ele alınmıştır.</p>	<p>Finansal varlıkların ve finansal borçların sınıflandırılması ve ölçülmesi ile ilgili olarak, denetim prosedürlerimiz aşağıdakileri içermektedir;</p> <p>Banka'nın TFRS 9 finansal varlıkların ve finansal borçların sınıflandırılması politikasını okuduk ve bunları TFRS 9 gereklilikleriyle karşılaştırdık;</p> <p>Banka'nın iş modeli değerlendirmesini temin ettik ve değerlendirdik. Sadece anapara ve anapara bakiyesine ilişkin faiz ödemelerini içeren sözleşmeye bağlı nakit akışlarına yol açan sözleşmelerin belirlenmesinde kullanılan kriterleri değerlendirdik ve seçtiğimiz örneklem üzerinden ürün gruplarını temsil eden kontratları test ettik.</p> <p>TFRS 9 çerçevesinde uygulanan değer düşüklüğü yaklaşımı ve modelleriyle ilgili uygulanan denetim prosedürleri "Kredilere ilişkin beklenen kredi zarar karşılığı" başlıklı kilit denetim konusunun denetimde nasıl ele alındığını açıklayan bölümde ayrıca açıklanmıştır.</p> <p>Açılış bakiyesi düzeltmelerinin uygunluğunu ve sunulan dipnotları kontrol ettik.</p>

<b>Kilit Denetim Konusu</b>	<b>Konunun Denetimde Nasıl Ele Alındığı</b>
<p><b>Emeklilik haklarının değerlemesi</b></p> <p>Emeklilik haklarına ilişkin açıklamalar 31 Aralık 2018 tarihi itibarıyla düzenlenmiş olan ilişikteki konsolide olmayan finansal tabloların Üçüncü Bölüm XVII ve Beşinci Bölüm II. 8. ii. numaralı dipnotunda yer almaktadır.</p> <p>Banka ile Fortis Bank A.Ş. birleşmesi sonucunda Banka'ya katılan çalışanlar, 506 sayılı Sosyal Sigortalar Kanunu'nun geçici 20. maddesine göre Mayıs 1964 tarihinde kurulmuş olan "Türk Dış Ticaret Bankası Mensupları Emekli Sandığı" ("Emekli Sandığı")'nın üyesidir. Üçüncü Bölüm XVII No'lu "Çalışanların Haklarına İlişkin Yükümlülüklerle İlişkin Açıklamalar" başlığı altında izah edildiği üzere emekli sandığının iştirakçileri SGK'ya devredilecektir. SGK'ya devirden sonra vakıf senedinde bulunmasına rağmen SGK tarafından karşılanmayacak sosyal haklar ve ödemeler, sandıklar ve sandık iştirakçilerini istihdam eden kuruluşlarca karşılanmaya devam etmektedir. Devir tarihini belirlemede Bakanlar Kurulu yetkili kılınmıştır. Emekli sandığın toplam yükümlülükleri, devredilecek faydalar ve sandığın sorumluluğunda kalacak ilave faydalar için ayrı ayrı yöntem ve varsayımlar kullanılarak hesaplanmaktadır. Emekli Sandığı yükümlülüklerinin değerlemeleri uygun varsayımların seçiminde, önemli yargı ve teknik uzmanlık gerektirir. Banka yönetimi söz konusu değerlemelerin yapılması amacıyla harici bir aktüerya firmasının hizmetlerinden faydalanmaktadır. Emekli sandığı yükümlülüklerinin değerlemesi, emekli sandığı yükümlülük hesaplamalarında kullanılan devir edilebilir sosyal faydalar, iskonto oranları, maaş artışları, ekonomik ve demografik beklentiler gibi varsayım ve tahminleri içermektedir.</p> <p>Denetimimiz esnasında; Emekli Sandığı yükümlülük hesaplamalarında kullanılan yukarıda da bahsedilen temel varsayım ve tahminler, devir tarihindeki belirsizlik ve teknik faiz oranının kanun ile belirlenmiş olması ile bu varsayımlardaki olası farklılaşmaların emekli sandığı yükümlülüğü üzerinde önemli etkileri dikkate alınarak bu alan kilit denetim konusu olarak belirlenmiştir.</p>	<p>Gerçekleştirdiğimiz denetim çalışmaları dahilinde, Emekli Sandığı yükümlülüklerinin hesaplamalarında kullanılan ve Banka yönetimi tarafından harici aktüerya firmasına sağlanan, çalışan verilerinin doğruluğunu bir örneklem kümesi seçerek test ettik. Ayrıca Emekli Sandığı bilançosunda yer alan varlıkların mevcudiyetini ve gerçeğe uygun değerlerini test ettik.</p> <p>Hesaplama kullanılan aktüeryal varsayımlarda, dönem içerisinde çalışanlara sağlanan faydalarda, plan varlıkları ve yükümlülüklerinde ve değerlemeler ile ilgili düzenlemelerde önemli değişiklik olup olmadığı değerlendirilerek önemli değişimleri test ettik.</p> <p>Harici aktüerler tarafından yükümlülüğün hesaplanmasında kullanılan varsayım ve değerlemelerin makul olup olmadığını aktüer uzmanlarımız vasıtasıyla değerlendirdik.</p>





#### **4. Yönetimin ve Üst Yönetimden Sorumlu Olanların Konsolide Olmayan Finansal Tablolara İlişkin Sorumlulukları**

Banka yönetimi; konsolide olmayan finansal tabloların BDDK Muhasebe ve Finansal Raporlama Mevzuatı'na uygun olarak hazırlanmasından, gerçeğe uygun bir biçimde sunumundan ve hata veya hile kaynaklı önemli yanlışlık içermeyecek şekilde hazırlanması için gerekli gördüğü iç kontrolden sorumludur.

Konsolide olmayan finansal tabloları hazırlarken yönetim; Banka'nın sürekliliğini devam ettirme kabiliyetinin değerlendirilmesinden, gerektiğinde süreklilikle ilgili hususları açıklamaktan ve Banka'yı tasfiye etme ya da ticari faaliyeti sona erdirmeye niyeti ya da mecburiyeti bulunmadığı sürece işletmenin sürekliliği esasını kullanmaktan sorumludur.

Üst yönetimden sorumlu olanlar, Banka'nın finansal raporlama sürecinin gözetiminden sorumludur.

#### **5. Bağımsız Denetçinin Konsolide Olmayan Finansal Tabloların Bağımsız Denetimine İlişkin Sorumlulukları**

Bir bağımsız denetimde, biz bağımsız denetçilerin sorumlulukları şunlardır:

Amacımız, bir bütün olarak finansal tabloların hata veya hile kaynaklı önemli yanlışlık içerip içermediğine ilişkin makul güvence elde etmek ve görüşümüzü içeren bir bağımsız denetçi raporu düzenlemektir. BDDK tarafından 2 Nisan 2015 tarihli 29314 sayılı Resmi Gazete' de yayımlanan "Bankaların Bağımsız Denetimi Hakkında Yönetmelik" ve BDS'lere uygun olarak yürütülen bir bağımsız denetim sonucunda verilen makul güvence; yüksek bir güvence seviyesidir ancak, var olan önemli bir yanlışlığın her zaman tespit edileceğini garanti etmez. Yanlışlıklar hata veya hile kaynaklı olabilir. Yanlışlıkların, tek başına veya toplu olarak, finansal tablo kullanıcılarının bu konsolide olmayan tablolara istinaden alacakları ekonomik kararları etkilemesi makul ölçüde bekleniyorsa bu yanlışlıklar önemli olarak kabul edilir.

BDDK tarafından 2 Nisan 2015 tarihli 29314 sayılı Resmi Gazete' de yayımlanan "Bankaların Bağımsız Denetimi Hakkında Yönetmelik" ve BDS'lere uygun olarak yürütülen bağımsız denetimin gereği olarak, bağımsız denetim boyunca mesleki muhakememizi kullanmakta ve meslekî şüpheciliğimizi sürdürmekteyiz. Tarafımızca ayrıca:

- Konsolide olmayan finansal tablolardaki hata veya hile kaynaklı "önemli yanlışlık" riskleri belirlenmekte ve değerlendirilmekte; bu risklere karşılık veren denetim prosedürleri tasarlanmakta ve uygulanmakta ve görüşümüze dayanak teşkil edecek yeterli ve uygun denetim kanıtı elde edilmektedir. Hile; muvazaa, sahtekârlık, kasıtlı ihmal, gerçeğe aykırı beyan veya iç kontrol ihlali fiillerini içerebildiğinden, hile kaynaklı önemli bir yanlışlığı tespit edememe riski, hata kaynaklı önemli bir yanlışlığı tespit edememe riskinden yüksektir.



- Banka'nın iç kontrolünün etkinliğine ilişkin bir görüş bildirmek amacıyla değil ama duruma uygun denetim prosedürlerini tasarlamak amacıyla denetimle ilgili iç kontrol değerlendirilmektedir.
- Yönetim tarafından kullanılan muhasebe politikalarının uygunluğu ile yapılan muhasebe tahminleri ile ilgili açıklamaların makul olup olmadığı değerlendirilmektedir.
- Elde edilen denetim kanıtlarına dayanarak Banka'nın sürekliliğini devam ettirme kabiliyetine ilişkin ciddi şüphe oluşturabilecek olay veya şartlarla ilgili önemli bir belirsizliğin mevcut olup olmadığı hakkında ve yönetimin işletmenin sürekliliği esasının kullanılmasının uygunluğu hakkında sonuca varılmaktadır. Önemli bir belirsizliğin mevcut olduğu sonucuna varmamız hâlinde, raporumuzda, finansal tablolardaki ilgili açıklamalara dikkat çekmemiz ya da bu açıklamaların yetersiz olması durumunda olumlu görüş dışında bir görüş vermemiz gerekmektedir. Vardığımız sonuçlar, bağımsız denetçi raporu tarihine kadar elde edilen denetim kanıtlarına dayanmaktadır. Bununla birlikte, gelecekteki olay veya şartlar Banka'nın sürekliliğini sona erdirebilir.
- Konsolide olmayan finansal tabloların açıklamaları dâhil olmak üzere, genel sunumu, yapısı ve içeriği ile bu tabloların, temelini oluşturan işlem ve olayları gerçeğe uygun sunumu sağlayacak şekilde yansıtıp yansıtmadığı değerlendirilmektedir.

Diğer hususların yanı sıra, denetim sırasında tespit ettiğimiz önemli iç kontrol eksiklikleri dâhil olmak üzere, bağımsız denetimin planlanan kapsamı ve zamanlaması ile önemli denetim bulgularını üst yönetimden sorumlu olanlara bildirmekteyiz.

Bağımsızlığa ilişkin etik hükümlere uygunluk sağladığımızı üst yönetimden sorumlu olanlara bildirmiş bulunmaktayız. Ayrıca bağımsızlık üzerinde etkisi olduğu düşünülebilecek tüm ilişkiler ve diğer hususlar ile varsa, ilgili önlemleri üst yönetimden sorumlu olanlara iletmış bulunmaktayız.

Üst yönetimden sorumlu olanlara bildirilen konular arasından, cari döneme ait konsolide olmayan finansal tabloların bağımsız denetiminde en çok önem arz eden konuları yani kilit denetim konularını belirlemekteyiz. Mevzuatın konunun kamuya açıklanmasına izin vermediği durumlarda veya konuyu kamuya açıklamanın doğuracağı olumsuz sonuçların, kamuya açıklamanın doğuracağı kamu yararını aşacağına makul şekilde beklendiği oldukça istisnai durumlarda, ilgili hususun bağımsız denetçi raporumuzda bildirilmemesine karar verebiliriz.



## **B. Mevzuattan Kaynaklanan Diğer Yükümlülükler**

1. 6102 sayılı Türk Ticaret Kanunu'nun ("TTK") 402. Maddesi'nin dördüncü fıkrası uyarınca, Banka'nın 1 Ocak - 31 Aralık 2018 hesap döneminde defter tutma düzeninin, kanun ile Banka esas sözleşmesinin finansal raporlamaya ilişkin hükümlerine uygun olmadığına dair önemli bir hususa rastlanmamıştır.
2. TTK'nın 402. Maddesi'nin dördüncü fıkrası uyarınca, Yönetim Kurulu tarafımıza denetim kapsamında istenen açıklamaları yapmış ve istenen belgeleri vermiştir.

PwC Bağımsız Denetim ve  
Serbest Muhasebeci Mali Müşavirlik A.Ş.

Didem Demer Kaya, SMMM  
Sorumlu Denetçi

İstanbul, 6 Şubat 2019

**TÜRK EKONOMİ BANKASI A.Ş.'NİN 31 ARALIK 2018 TARİHİ İTİBARIYLA HAZIRLANAN  
YIL SONU KONSOLİDE OLMAYAN FİNANSAL RAPORU**

Adres : Saray Mahallesi Sokullu Caddesi No:7/A – 7/B  
Ümraniye 34768 - İstanbul  
Telefon : (0 216) 635 35 35  
Faks : (0 216) 636 36 36  
İnternet sayfası adresi : [www.teb.com.tr](http://www.teb.com.tr)  
Elektronik posta adresi : [yatirimciiliskileri@teb.com.tr](mailto:yatirimciiliskileri@teb.com.tr)

Bankacılık Düzenleme ve Denetleme Kurumu tarafından düzenlenen “Bankalarca Kamuya Açıklanacak Finansal Tablolar ile Bunlara İlişkin Açıklama ve Dipnotlar Hakkında Tebliğ”e göre hazırlanan yıl sonu konsolide olmayan finansal rapor aşağıda yer alan bölümlerden oluşmaktadır:

- Banka Hakkında Genel Bilgiler
- Banka'nın Konsolide Olmayan Finansal Tabloları
- İlgili Dönemde Uygulanan Muhasebe Politikalarına İlişkin Açıklamalar
- Banka'nın Mali Bünyesine ve Risk Yönetimine İlişkin Bilgiler
- Konsolide Olmayan Finansal Tablolara İlişkin Açıklama ve Dipnotlar
- Diğer Açıklamalar
- Bağımsız Denetim Raporu

Bu raporda yer alan konsolide olmayan finansal tablolar ile bunlara ilişkin açıklama ve dipnotlar Bankaların Muhasebe Uygulamalarına ve Belgelerin Saklanması İlişkin Usul ve Esaslar Hakkında Yönetmelik, Türkiye Muhasebe Standartları, Türkiye Finansal Raporlama Standartları, bunlara ilişkin ek ve yorumlar ile Bankamız kayıtlarına uygun olarak, aksi belirtilmediği müddetçe **bin Türk Lirası** cinsinden hazırlanmış olup, bağımsız denetime tabi tutulmuş ve ilişikte sunulmuştur.

Yavuz Canevi Yönetim Kurulu Başkanı	Ayşe Aşardağ Denetim Komitesi Başkan Vekili	Yvan L.A.M. De Cock Denetim Komitesi Üyesi	Ümit Leblebici Genel Müdür	M. Aşkın Dolaştır Finansal Raporlamadan Sorumlu Genel Müdür Yardımcısı	Gökhan Kazcılar Finansal Raporlamadan Sorumlu Direktör
---	---	--	-------------------------------	---	---

Bu finansal rapor ile ilgili olarak soruların iletilebileceği yetkili personele ilişkin bilgiler:

Ad-Soyad/Unvan : Aslıhan Kaya / Dış Raporlama Müdürü  
Tel No : (0216) 635 24 51  
Faks No : (0216) 636 36 36

## İÇİNDEKİLER

Sayfa No

### BİRİNCİ BÖLÜM

#### Genel Bilgiler

I.	Banka'nın kuruluş tarihi, başlangıç statüsü, anılan statüde meydana gelen değişiklikleri ihtiva eden tarihçesi	1
II.	Banka'nın sermaye yapısı, yönetim ve denetimini doğrudan veya dolaylı olarak tek başına veya birlikte elinde bulunduran ortakları, varsa bu hususlarda yıl içindeki değişiklikler ile dahil olduğu gruba ilişkin açıklamalar	1
III.	Banka'nın, yönetim kurulu başkan ve üyeleri, denetim komitesi üyeleri ile genel müdür ve yardımcılarının varsa bankada sahip oldukları paylara ve sorumluluk alanlarına ilişkin açıklamalar	2
IV.	Bankada nitelikli pay sahibi olan kişi ve kuruluşlara ilişkin açıklamalar	3
V.	Banka'nın hizmet türü ve faaliyet alanlarını içeren özet bilgi	3
VI.	Bankaların Konsolide Finansal Tablolarının Düzenlenmesine İlişkin Tebliğ İle Türkiye Muhasebe Standartları Gereği Yapılan Konsolidasyon İşlemleri Arasındaki Farklılıklar İle Tam Konsolidasyona Veya Oransal Konsolidasyona Tabi Tutulan, Özkaynaklardan İndirilen Ya Da Bu Üç Yönteme Dahil Olmayan Kuruluşlar Hakkında Kısa Açıklama	3
VII.	Banka ile Bağlı Ortaklıklar Arasında Özkaynakların Derhal Transfer Edilmesinin veya Borçların Geri Ödenmesinin Önünde Mevcut veya Muhtemel, Fiili veya Hukuki Engeller	3

### İKİNCİ BÖLÜM

#### Konsolide Olmayan Finansal Tablolar

I.	Bilanço	5
II.	Nazım hesaplar tablosu	9
III.	Kar veya zarar tablosu	11
IV.	Kar veya zarar ve diğer kapsamlı gelir tablosu	13
V.	Özkaynaklar değişim tablosu	15
VI.	Nakit akış tablosu	17
VII.	Kar dağıtım tablosu	19

### ÜÇÜNCÜ BÖLÜM

#### Muhasebe Politikaları

I.	Sunum esaslarına ilişkin açıklamalar	20
II.	Finansal araçların kullanım stratejisi ve yabancı para cinsinden işlemlere ilişkin açıklamalar	21
III.	İştirakler, bağlı ortaklıklar ve birlikte kontrol edilen ortaklıklara ilişkin açıklamalar	21
IV.	Vadeli işlem ve opsiyon sözleşmeleri ile türev ürünlere ilişkin açıklamalar	22
V.	Faiz gelir ve giderine ilişkin açıklamalar	23
VI.	Ücret ve komisyon gelir ve giderlerine ilişkin açıklamalar	24
VII.	Finansal varlıklara ilişkin açıklamalar	24
VIII.	Finansal varlıklarda değer düşüklüğüne ilişkin açıklamalar	26
IX.	Finansal araçların netleştirilmesine ilişkin açıklamalar	28
X.	Satış ve geri alış anlaşmaları ve menkul değerlerin ödünç verilmesi işlemlerine ilişkin açıklamalar	29
XI.	Satış amaçlı elde tutulan ve durdurulan faaliyetlere ilişkin duran varlıklar ile bu varlıklara ilişkin borçlar hakkında açıklamalar	29
XII.	Şerefiye ve diğer maddi olmayan duran varlıklara ilişkin açıklamalar	30
XIII.	Maddi duran varlıklara ilişkin açıklamalar	31
XIV.	Kiralama işlemlerine ilişkin açıklamalar	31
XV.	Karşılıklar ve koşullu yükümlülükler ile ilişkin açıklamalar	31
XVI.	Koşullu varlıklara ilişkin açıklamalar	31
XVII.	Çalışanların haklarına ilişkin yükümlülükler ile ilişkin açıklamalar	32
XVIII.	Vergi uygulamalarına ilişkin açıklamalar	33
XIX.	Borçlanmalara ilişkin ilave açıklamalar	34
XX.	İhraç edilen hisse senetlerine ilişkin açıklamalar	34
XXI.	Aval ve kabullere ilişkin açıklamalar	34
XXII.	Devlet teşviklerine ilişkin açıklamalar	34
XXIII.	Raporlamanın bölümlenmeye göre yapılmasına ilişkin açıklamalar	34
XXIV.	Diğer hususlara ilişkin açıklamalar	36
XXV.	Sınıflandırmalar	36
XXVI.	TFRS 9 Finansal araçlar standardına ilişkin açıklamalar	36
XXVII.	Cari dönemde geçerli olmayan önceki dönem muhasebe politikalarına ilişkin açıklamalar	39

### DÖRDÜNCÜ BÖLÜM

#### Mali Bünyeye İlişkin Bilgiler

I.	Özkaynak kalemlerine ilişkin açıklamalar	41
II.	Kredi riskine ilişkin açıklamalar	49
III.	Döngüsel sermaye tamponu hesaplamasına dâhil riskler	59
IV.	Kur riskine ilişkin açıklamalar	60
V.	Faiz oranı riskine ilişkin açıklamalar	62
VI.	Bankacılık Hesaplarından Kaynaklanan Hisse Senedi Pozisyon Riskine İlişkin Açıklamalar	65
VII.	Likidite risk yönetimi ve likidite karşılama oranına ilişkin açıklamalar	65
VIII.	Kaldıraç oranına ilişkin açıklamalar	71
IX.	Finansal varlık ve borçların gerçeğe uygun değeri ile gösterilmesine ilişkin açıklamalar	71
X.	Başkalarının nam ve hesabına yapılan işlemler, inanca dayalı işlemlere ilişkin açıklamalar	73
XI.	Risk yönetimine ilişkin açıklamalar	74

### BEŞİNCİ BÖLÜM

#### Konsolide Olmayan Finansal Tablolara İlişkin Açıklama ve Dipnotlar

I.	Aktif kalemlere ilişkin açıklama ve dipnotlar	98
II.	Pasif kalemlere ilişkin açıklama ve dipnotlar	120
III.	Nazım hesaplara ilişkin açıklama ve dipnotlar	131
IV.	Gelir tablosuna ilişkin açıklama ve dipnotlar	138
V.	Özkaynak değişim tablosuna ilişkin açıklama ve dipnotlar	146
VI.	Nakit akış tablosuna ilişkin açıklama ve dipnotlar	146
VII.	Bankanın dahil olduğu risk grubuna ilişkin açıklamalar	148
VIII.	Bankanın yurtdışı, yurtdışı, kıyı bankacılığı bölgelerindeki şube veya iştirakler ile yurtdışı temsilciliklerine ilişkin açıklamalar	149
IX.	Bilanço sonrası hususlara ilişkin açıklamalar	149

### ALTINCI BÖLÜM

#### Diğer Açıklamalar

I.	Bankanın faaliyetine ilişkin diğer açıklamalar	149
----	--	-----

### YEDİNCİ BÖLÜM

#### Bağımsız Denetim Raporu

I.	Bağımsız denetim raporuna ilişkin olarak açıklanması gereken hususlar	149
II.	Bağımsız denetçi tarafından hazırlanan açıklama ve dipnotlar	149

# TÜRK EKONOMİ BANKASI ANONİM ŞİRKETİ

## 1 OCAK - 31 ARALIK 2018 HESAP DÖNEMİNE AİT FİNANSAL TABLOLARA İLİŞKİN AÇIKLAMA VE DİPNOTLAR (Tutarlar aksi belirtilmedikçe Bin Türk Lirası (TL) olarak ifade edilmiştir.)

### BİRİNCİ BÖLÜM

#### GENEL BİLGİLER

#### I. Banka'nın Kuruluş Tarihi, Başlangıç Statüsü, Anılan Statüde Meydana Gelen Değişiklikleri İhtiva Eden Tarihçesi

Türk Ekonomi Bankası Anonim Şirketi ("Banka" veya "TEB"), Kocaeli Halk Bankası T.A.Ş. unvanı altında 1927 yılında Kocaeli'de kurulmuş mahalli bir banka iken, 1982 yılında Çolakoğlu Grubu tarafından satın alınmış ve ünvanı Türk Ekonomi Bankası A.Ş. olarak değiştirilerek merkezi İstanbul'a alınmıştır. 10 Şubat 2005 tarihinde TEB'in ana ortağı olan TEB Holding A.Ş. hisselerinin %50'si BNP Paribas'a devredilmiştir. Devir sonucunda BNPP TEB'de %42.125 oranında dolaylı pay sahibi olmuştur. 2009 yılında BNP Paribas Grubunun Fortis Bank Belçika ve Fortis Bank Lüksemburg'u sırasıyla %75 ve %66 hissesini alması sonucunda BNP Paribas Grubu Fortis Bank Türkiye'nin büyük ortağı haline gelmiştir. TEB'in dolaylı çoğunluk hissedarları BNP Paribas ve Çolakoğlu Grubu, TEB ile Fortis Bank'ın TEB markası altında birleşmesi konusunda mutabakata varmış ve düzenleyici otoritelerden gerekli izinlerin alınmasını müteakip 14 Şubat 2011'de iki bankanın yasal birleşmesi gerçekleşmiştir. Birleşme sonucunda TEB Holding TEB'de %55 oranında çoğunluk hissesine sahip olup, Çolakoğlu Grubu ile BNP Paribas ise TEB Holding A.Ş.'de %50'şer hisse oranına sahip bulunmaktadır.

#### II. Banka'nın Sermaye Yapısı, Yönetim ve Denetimini Doğrudan veya Dolaylı Olarak Tek Başına veya Birlikte Elinde Bulunduran Ortakları, Varsa Bu Hususlarda Yıl İçindeki Değişiklikler ile Dâhil Olduğu Gruba İlişkin Açıklama

31 Aralık 2018 ve 31 Aralık 2017 tarihleri itibarıyla başlıca hissedarlar ve sermaye aşağıda belirtilmiştir:

Hissedarların Adı	31 Aralık 2018		31 Aralık 2017	
	Ödenmiş Sermaye	%	Ödenmiş Sermaye	%
TEB Holding A.Ş.	1,212,415	55.00	1,212,415	55.00
BNPP Yatırımlar Holding A.Ş.	518,342	23.51	518,342	23.51
BNP Paribas Fortis Yatırımlar Holding A.Ş.	467,879	21.23	467,879	21.23
BNP Paribas SA	5,253	0.24	5,253	0.24
Kocaeli Ticaret Odası	501	0.02	501	0.02
	<b>2,204,390</b>	<b>100.00</b>	<b>2,204,390</b>	<b>100.00</b>

31 Aralık 2018 tarihi itibarıyla Banka'nın ödenmiş sermayesi birim pay nominal değeri 1.00 (Tam TL) olan 2,204,390,000 adet hisseden oluşmaktadır.

# TÜRK EKONOMİ BANKASI ANONİM ŞİRKETİ

## 1 OCAK - 31 ARALIK 2018 HESAP DÖNEMİNE AİT FİNANSAL TABLOLARA İLİŞKİN AÇIKLAMA VE DİPNOTLAR

(Tutarlar aksi belirtilmedikçe Bin Türk Lirası (TL) olarak ifade edilmiştir.)

### III. Banka'nın, Yönetim Kurulu Başkan ve Üyeleri, Denetim Komitesi Üyeleri ile Genel Müdür ve Yardımcılarının Varsa Bankada Sahip Oldukları Paylara ve Sorumluluk Alanlarına İlişkin Açıklamalar

<u>Adı Soyadı</u>	<u>Sorumluluk Alanı</u>	<u>Tahsil</u>
<b>Yönetim Kurulu;</b>		
Yavuz Canevi	Yönetim Kurulu Başkanı	Yüksek Lisans
Dr. Akın Akbaygil	Yönetim Kurulu Başkan Vekili	Doktora
Jean Paul Sabet	Yönetim Kurulu Başkan Vekili	Lisans
Ayşe Aşardağ	Yönetim Kurulu Üyesi, Denetim Komitesi Başkan Vekili	Lisans
François Andre Jesualdo Benaroya	Yönetim Kurulu Üyesi	Lisans
Yvan L.A.M. De Cock	Yönetim Kurulu Üyesi ve Denetim Komitesi Üyesi	Lisans
Sabri Davaz	Yönetim Kurulu Üyesi ve Denetim Komitesi Üyesi	Yüksek Lisans
Xavier Henri Jean Guilmineau	Yönetim Kurulu Üyesi	Yüksek Lisans
Özden Odabaşı	Yönetim Kurulu Üyesi	Yüksek Lisans
Jacques Roger Jean Marie Rinino	Yönetim Kurulu Üyesi ve Denetim Komitesi Başkanı	Lisans
Ümit Leblebici	Genel Müdür ve Görevli Üye	Yüksek Lisans
<b>Genel Müdür Yardımcıları;</b>		
Turgut Boz	KOBİ Bankacılığında Sorumlu Kıdemli Genel Müdür Yardımcısı ve Genel Müdür Vekili	Lisans
Gökhan Mendi	Bireysel ve Özel Bankacılıktan Sorumlu Kıdemli Genel Müdür Yardımcısı	Yüksek Lisans
Dr. Nilfen Altıntaş	İnsan Kaynaklarından Sorumlu Genel Müdür Yardımcısı	Doktora
Melis Coşan Baban	Hukuk Baş Müşaviri, Yönetim Kurulu Genel Sekreteri	Yüksek Lisans
Mehmet Ali Cer	Bilgi Teknolojilerinden Sorumlu Genel Müdür Yardımcısı	Yüksek Lisans
Mustafa Aşkın Dolaştır	Mali İşler Grubundan Sorumlu Genel Müdür Yardımcısı	Yüksek Lisans
Osman Durmuş	Bireysel ve İşletme Kredilerinden Sorumlu Genel Müdür Yardımcısı	Lisans
Kubilay Güler	Bankacılık Operasyonlar ve Destek Hizmetleri Grubundan Sorumlu Genel Müdür Yardımcısı	Lisans
Gülümser Özgün Henden	Kurumsal Bankacılık Grubu'ndan Sorumlu Genel Müdür Yardımcısı	Lisans
Dr. Tuğrul Özbakan	Aktif Pasif Yönetimi ve Hazine Grubu'ndan Sorumlu Genel Müdür Yardımcısı	Doktora
Akil Özçay	Finansal Piyasalardan Sorumlu Genel Müdür Yardımcısı	Yüksek Lisans
Gökhan Özdil	Kurumsal Kredilerden Sorumlu Genel Müdür Yardımcısı	Lisans
Ömer Abidin Yenidoğan	Kurumsal Yatırım Bankacılığı Grubu'ndan Sorumlu Genel Müdür Yardımcısı	Yüksek Lisans
Ali İhsan Arıdaşır	KOBİ Kredilerinden Sorumlu genel Müdür Yardımcısı	Lisans
<b>Grup Başkanları (*);</b>		
Nimet Elif Akpınar	Grup Risk Yönetimi Başkanı	Lisans
Biröl Deper	Uyum ve İç Kontrol Grubu Başkanı, Tüketici İlişkileri Koordinasyon Görevlisi	Yüksek Lisans
<b>Teftiş Kurulu (*);</b>		
Hakan Tıraşın	Teftiş Kurulu Başkanı	Lisans

(\*) Grup Başkanları ve Teftiş Kurulu Başkanı Genel Müdür Yardımcısı statüsündedir.

(\*\*) Alain Georges Auguste Fonteneau; Bankamızın Yönetim Kurulu Üyeliği görevinden 31 Aralık 2018 tarihi itibarıyla istifaa ayrılmıştır.

Yukarıda belirtilen Yönetim Kurulu başkan ve üyeleri ile genel müdür ve yardımcıların Banka sermayesinde payı bulunmamaktadır.

# TÜRK EKONOMİ BANKASI ANONİM ŞİRKETİ

## 1 OCAK - 31 ARALIK 2018 HESAP DÖNEMİNE AİT FİNANSAL TABLOLARA İLİŞKİN AÇIKLAMA VE DİPNOTLAR (Tutarlar aksi belirtilmedikçe Bin Türk Lirası (TL) olarak ifade edilmiştir.)

### IV. Bankada Nitelikli Pay Sahibi Olan Kişi ve Kuruluşlara İlişkin Açıklamalar

Ad Soyad/Ticari Unvanı	Pay Tutarları	Pay Oranları	Ödenmiş Paylar	Ödenmemiş Paylar
TEB Holding A.Ş.	1,212,415	%55.00	1,212,415	-
BNPP Yatırımlar Holding A.Ş.	518,342	%23.51	518,342	-
BNP Paribas Fortis Yatırımlar Holding A.Ş.	467,879	%21.23	467,879	-

TEB Holding A.Ş. bir Çolakoğlu ve BNP Paribas Şirketler Grubu üyesidir. TEB Holding A.Ş.'nin %50 hissesi BNP Paribas Fortis Yatırımlar Holding A.Ş., diğer %50 hissesi ise Çolakoğlu Grubu tarafından kontrol edilmektedir. BNP Paribas Fortis Yatırımlar Holding A.Ş., %100 hisse ile BNP Paribas Fortis NV/SA tarafından kontrol edilmektedir. BNPP Yatırımlar Holding A.Ş. ise %100 hisse ile BNP Paribas SA tarafından kontrol edilmektedir.

### V. Banka'nın Hizmet Türü ve Faaliyet Alanlarını İçeren Özet Bilgi

Banka'nın faaliyet alanı, kurumsal, ticari, KOBİ, bireysel ve özel bankacılığın yanı sıra proje finansmanı ve saklama hizmetleri işlemlerini kapsamaktadır. Banka normal bankacılık faaliyetlerinin yanı sıra TEB Portföy Yönetimi A.Ş., Zurich Sigorta A.Ş. ve Cardif Hayat Sigorta A.Ş. adına şubeleri aracılığı ile acentelik faaliyetleri de yürütmektedir. 31 Aralık 2018 tarihi itibarıyla Banka'nın yurt içinde 499 şubesi ve yurt dışında 4 şubesi bulunmaktadır (31 Aralık 2017: 500 yurt içi, 4 yurt dışı şube). 31 Aralık 2018 tarihi itibarıyla Banka'nın personel sayısı 9,487 (31 Aralık 2017: 9,464) kişidir.

### VI. Bankaların Konsolide Finansal Tablolarının Düzenlenmesine İlişkin Tebliğ ile Türkiye Muhasebe Standartları Gereği Yapılan Konsolidasyon İşlemleri Arasındaki Farklılıklar ile Tam Konsolidasyona veya Oransal Konsolidasyona Tabi Tutulan, Özkaynaklardan İndirilen ya da Bu Üç Yönteme Dahil Olmayan Kuruluşlar Hakkında Kısa Açıklama

Bankaların Konsolide Finansal Tablolarının Düzenlenmesine İlişkin Tebliğ ile Türkiye Muhasebe Standartları gereği yapılan konsolidasyon işlemleri arasında Banka için bir farklılık bulunmamaktadır.

Banka, %0.1 oranında sahipliği olan ancak diğer ortaklarının sahiplikleri ile birlikte oranı %33.3 olan Bantaş Nakit ve Kıymetli Mal Taşıma ve Güvenlik Hizmetleri A.Ş.'yi, finansal tablolarında birlikte kontrol edilen ortaklık olarak göstermekle birlikte, konsolide edebilmesi için gereken şartların oluşmaması nedeniyle mali tablolarında maliyet değeri ile taşımaktadır.

### VII. Banka ile Bağlı Ortaklıkları Arasında Özkaynakların Derhal Transfer Edilmesinin veya Borçların Geri Ödenmesinin Önünde Mevcut veya Muhtemel, Fiili veya Hukuki Engeller

Bulunmamaktadır.



## **İKİNCİ BÖLÜM**

### **KONSOLİDE OLMAYAN FİNANSAL TABLOLAR**

- I. Bilanço
- II. Nazım Hesaplar
- III. Kar veya Zarar Tablosu
- IV. Kar veya Zarar ve Diğer Kapsamlı Gelir Tablosu
- V. Özkaynaklar Değişim Tablosu
- VI. Nakit Akış Tablosu
- VII. Kâr Dağıtım Tablosu

# TÜRK EKONOMİ BANKASI ANONİM ŞİRKETİ

## 31 ARALIK 2018 HESAP DÖNEMİNE AİT BİLANÇO

(Tutarlar aksi belirtilmedikçe Bin Türk Lirası (TL) olarak ifade edilmiştir.)

### I. BİLANÇO (FİNANSAL DURUM TABLOSU)

VARLIKLAR	5.Bölüm Dipnot	Bağımsız Denetimden Geçmiş Cari Dönem 31.12.2018		
		TP	YP	Toplam
<b>I. FİNANSAL VARLIKLAR (Net)</b>		<b>12,109,765</b>	<b>17,555,748</b>	<b>29,665,513</b>
<b>1.1 Nakit ve Nakit Benzerleri</b>		<b>3,123,276</b>	<b>16,737,908</b>	<b>19,861,184</b>
1.1.1 Nakit Değerler ve Merkez Bankası	(I-1)	1,958,549	13,702,503	15,661,052
1.1.2 Bankalar	(I-4)	883,031	3,035,405	3,918,436
1.1.3 Para Piyasalarından Alacaklar		281,696	-	281,696
<b>1.2 Gerçeğe Uygun Değer Farkı Kâr Zarara Yansıtılan Finansal Varlıklar</b>		<b>427,287</b>	<b>189,287</b>	<b>616,574</b>
1.2.1 Devlet Borçlanma Senetleri	(I-2)	391,248	136,646	527,894
1.2.2 Sermayede Payı Temsil Eden Menkul Değerler		36,039	52,641	88,680
1.2.3 Diğer Finansal Varlıklar		-	-	-
<b>1.3 Gerçeğe Uygun Değer Farkı Diğer Kapsamlı Gelire Yansıtılan Finansal Varlıklar</b>	<b>(I-5)</b>	<b>2,865,819</b>	<b>425,538</b>	<b>3,291,357</b>
1.3.1 Devlet Borçlanma Senetleri		2,860,209	425,538	3,285,747
1.3.2 Sermayede Payı Temsil Eden Menkul Değerler		5,610	-	5,610
1.3.3 Diğer Finansal Varlıklar		-	-	-
<b>1.4 İtfa Edilmiş Maliyeti ile Ölçülen Finansal Varlıklar</b>	<b>(I-7)</b>	<b>2,792,080</b>	<b>-</b>	<b>2,792,080</b>
1.4.1 Devlet Borçlanma Senetleri		2,792,080	-	2,792,080
1.4.2 Diğer Finansal Varlıklar		-	-	-
<b>1.5 Türev Finansal Varlıklar</b>		<b>2,903,036</b>	<b>210,240</b>	<b>3,113,276</b>
1.5.1 Türev Finansal Varlıkların Gerçeğe Uygun Değer Farkı Kar Zarara Yansıtılan Kısım	(I-3)	2,400,557	210,240	2,610,797
1.5.2 Türev Finansal Varlıkların Gerçeğe Uygun Değer Farkı Diğer Kapsamlı Gelire Yansıtılan Kısım	(I-12)	502,479	-	502,479
<b>1.6 Donuk Finansal Varlıklar</b>		<b>-</b>	<b>-</b>	<b>-</b>
<b>1.7 Beklenen Zarar Karşılıkları (-)</b>		<b>(1,733)</b>	<b>(7,225)</b>	<b>(8,958)</b>
<b>II. KREDİLER (Net)</b>	<b>(I-6)</b>	<b>50,343,941</b>	<b>13,654,882</b>	<b>63,998,823</b>
<b>2.1 Krediler</b>		<b>50,134,465</b>	<b>13,939,398</b>	<b>64,073,863</b>
2.1.1 İtfa Edilmiş Maliyetiyle Ölçülenler		50,134,465	13,939,398	64,073,863
2.1.2 Gerçeğe Uygun Değer Farkı Kar Zarara Yansıtılanlar		-	-	-
2.1.3 Gerçeğe Uygun Değer Farkı Diğer Kapsamlı Gelire Yansıtılanlar		-	-	-
<b>2.2 Kiralama İşlemlerinden Alacaklar</b>	<b>(I-11)</b>	<b>-</b>	<b>-</b>	<b>-</b>
2.2.1 Finansal Kiralama Alacakları		-	-	-
2.2.2 Faaliyet Kiralaması Alacakları		-	-	-
2.2.3 Kazanılmamış Gelirler (-)		-	-	-
<b>2.3 Faktoring Alacakları</b>		<b>-</b>	<b>-</b>	<b>-</b>
2.3.1 İtfa Edilmiş Maliyetiyle Ölçülenler		-	-	-
2.3.2 Gerçeğe Uygun Değer Farkı Kar Zarara Yansıtılanlar		-	-	-
2.3.3 Gerçeğe Uygun Değer Farkı Diğer Kapsamlı Gelire Yansıtılanlar		-	-	-
<b>2.4 Donuk Alacaklar</b>		<b>2,756,354</b>	<b>18,390</b>	<b>2,774,744</b>
<b>2.5 Beklenen Zarar Karşılıkları (-)</b>		<b>(2,546,878)</b>	<b>(302,906)</b>	<b>(2,849,784)</b>
2.5.1 12 Aylık Beklenen Zarar Karşılığı (Birinci Aşama)		(302,011)	(53,379)	(355,390)
2.5.2 Kredi Riskinde Önemli Artış (İkinci Aşama)		(600,704)	(235,510)	(836,214)
2.5.3 Temerrüt (Üçüncü Aşama/Özel Karşılık)		(1,644,163)	(14,017)	(1,658,180)
<b>III. SATIŞ AMAÇLI ELDE TUTULAN VE DURDURULAN FAALİYETLERE İLİŞKİN DURAN VARLIKLAR (Net)</b>	<b>(I-17)</b>	<b>109,104</b>	<b>-</b>	<b>109,104</b>
3.1 Satış Amaçlı		109,104	-	109,104
3.2 Durdurulan Faaliyetlere İlişkin		-	-	-
<b>IV. ORTAKLIK YATIRIMLARI</b>		<b>115,991</b>	<b>-</b>	<b>115,991</b>
<b>4.1 İştirakler (Net)</b>	<b>(I-8)</b>	<b>-</b>	<b>-</b>	<b>-</b>
4.1.1 Özkaynak Yöntemine Göre Değerlenenler		-	-	-
4.1.2 Konsolide Edilmeyenler		-	-	-
<b>4.2 Bağlı Ortaklıklar (Net)</b>	<b>(I-9)</b>	<b>115,986</b>	<b>-</b>	<b>115,986</b>
4.2.1 Konsolide Edilmeyen Mali Ortaklıklar		115,986	-	115,986
4.2.2 Konsolide Edilmeyen Mali Olmayan Ortaklıklar		-	-	-
<b>4.3 Birlikte Kontrol Edilen Ortaklıklar (İş Ortaklıkları) (Net)</b>	<b>(I-10)</b>	<b>5</b>	<b>-</b>	<b>5</b>
4.3.1 Özkaynak Yöntemine Göre Değerlenenler		-	-	-
4.3.2 Konsolide Edilmeyenler		5	-	5
<b>V. MADDİ DURAN VARLIKLAR (Net)</b>	<b>(I-13)</b>	<b>292,290</b>	<b>-</b>	<b>292,290</b>
<b>VI. MADDİ OLMAYAN DURAN VARLIKLAR (Net)</b>	<b>(I-14)</b>	<b>528,440</b>	<b>-</b>	<b>528,440</b>
6.1 Şerefiye		421,124	-	421,124
6.2 Diğer		107,316	-	107,316
<b>VII. YATIRIM AMAÇLI GAYRİMENKULLER (Net)</b>	<b>(I-15)</b>	<b>-</b>	<b>-</b>	<b>-</b>
<b>VIII. CARİ VERGİ VARLIĞI</b>		<b>1,358</b>	<b>-</b>	<b>1,358</b>
<b>IX. ERTELENMİŞ VERGİ VARLIĞI</b>	<b>(I-16)</b>	<b>187,325</b>	<b>-</b>	<b>187,325</b>
<b>X. DİĞER AKTİFLER</b>		<b>1,770,822</b>	<b>327,498</b>	<b>2,098,320</b>
<b>VARLIKLAR TOPLAMI</b>		<b>65,459,036</b>	<b>31,538,128</b>	<b>96,997,164</b>

İlişikteki notlar bu finansal tabloların tamamlayıcı parçalarıdır.

# TÜRK EKONOMİ BANKASI ANONİM ŞİRKETİ

## 31 ARALIK 2017 HESAP DÖNEMİNE AİT BİLANÇO

(Tutarlar aksi belirtilmedikçe Bin Türk Lirası (TL) olarak ifade edilmiştir.)

### I. BİLANÇO - AKTİF KALEMLER (FİNANSAL DURUM TABLOSU)

		Bağımsız Denetimden Geçmiş Önceki Dönem 31.12.2017			
		5.Bölüm Dipnot	TP	YP	Toplam
<b>I.</b>	<b>NAKİT DEĞERLER VE MERKEZ BANKASI</b>	<b>(I-1)</b>	<b>1,429,476</b>	<b>9,546,296</b>	<b>10,975,772</b>
<b>II.</b>	<b>GERÇEĞE UYGUN DEĞER FARKI K/Z'A YANSITILAN FV (Net)</b>		<b>1,214,439</b>	<b>191,765</b>	<b>1,406,204</b>
2.1	Alım Satım Amaçlı Finansal Varlıklar		1,214,439	191,765	1,406,204
2.1.1	Devlet Borçlanma Senetleri	(I-2)	346,092	114,868	460,960
2.1.2	Sermayede Payı Temsil Eden Menkul Değerler		-	-	-
2.1.3	Alım Satım Amaçlı TÜREV Finansal Varlıklar	(I-3)	868,347	76,897	945,244
2.1.4	Diğer Menkul Değerler		-	-	-
2.2	Gerçeğe Uygun Değer Farkı Kar/Zarara Yansıtılan O. Sınıflandırılan FV		-	-	-
2.2.1	Devlet Borçlanma Senetleri		-	-	-
2.2.2	Sermayede Payı Temsil Eden Menkul Değerler		-	-	-
2.2.3	Krediler		-	-	-
2.2.4	Diğer Menkul Değerler		-	-	-
<b>III.</b>	<b>BANKALAR</b>	<b>(I-4)</b>	<b>669,288</b>	<b>1,844,049</b>	<b>2,513,337</b>
<b>IV.</b>	<b>PARA PİYASALARINDAN ALACAKLAR</b>		-	-	-
4.1	Bankalararası Para Piyasasından Alacaklar		-	-	-
4.2	İMKB Takasbank Piyasasından Alacaklar		-	-	-
4.3	Ters Repo İşlemlerinden Alacaklar		-	-	-
<b>V.</b>	<b>SATILMAYA HAZIR FİNANSAL VARLIKLAR (Net)</b>	<b>(I-5)</b>	<b>4,630,660</b>	<b>64,804</b>	<b>4,695,464</b>
5.1	Sermayede Payı Temsil Eden Menkul Değerler		24,598	32,696	57,294
5.2	Devlet Borçlanma Senetleri		4,606,062	32,108	4,638,170
5.3	Diğer Menkul Değerler		-	-	-
<b>VI.</b>	<b>KREDİLER VE ALACAKLAR</b>	<b>(I-6)</b>	<b>51,072,386</b>	<b>12,218,391</b>	<b>63,290,777</b>
6.1	Krediler ve Alacaklar		50,368,572	12,218,391	62,586,963
6.1.1	Banka'nın Dahil Olduğu Risk Grubuna Kullanılan Krediler		187,843	56,681	244,524
6.1.2	Devlet Borçlanma Senetleri		-	-	-
6.1.3	Diğer		50,180,729	12,161,710	62,342,439
6.2	Takipteki Krediler		1,946,625	-	1,946,625
6.3	Özel Karşılıklar (-)		1,242,811	-	1,242,811
<b>VII.</b>	<b>FAKTÖRİNG ALACAKLARI</b>		-	-	-
<b>VIII.</b>	<b>VADEYE KADAR ELDE TUTULACAK YATIRIMLAR (Net)</b>	<b>(I-7)</b>	<b>401,854</b>	-	<b>401,854</b>
8.1	Devlet Borçlanma Senetleri		401,854	-	401,854
8.2	Diğer Menkul Değerler		-	-	-
<b>IX.</b>	<b>İŞTİRAKLER (Net)</b>	<b>(I-8)</b>	-	-	-
9.1	Özkaynak Yöntemine Göre Muhasebeleştirilenler		-	-	-
9.2	Konsolide Edilmeyenler		-	-	-
9.2.1	Mali İştirakler		-	-	-
9.2.2	Mali Olmayan İştirakler		-	-	-
<b>X.</b>	<b>BAĞLI ORTAKLIKLAR (Net)</b>	<b>(I-9)</b>	<b>115,986</b>	-	<b>115,986</b>
10.1	Konsolide Edilmeyen Mali Ortaklıklar		115,986	-	115,986
10.2	Konsolide Edilmeyen Mali Olmayan Ortaklıklar		-	-	-
<b>XI.</b>	<b>BİRLİKTE KONTROL EDİLEN ORTAKLIKLAR (İŞ ORTAKLIKLARI) (Net)</b>	<b>(I-10)</b>	<b>5</b>	-	<b>5</b>
11.1	Özkaynak Yöntemine Göre Muhasebeleştirilenler		-	-	-
11.2	Konsolide Edilmeyenler		5	-	5
11.2.1	Mali Ortaklıklar		-	-	-
11.2.2	Mali Olmayan Ortaklıklar		5	-	5
<b>XII.</b>	<b>KİRALAMA İŞLEMLERİNDEN ALACAKLAR</b>	<b>(I-11)</b>	-	-	-
12.1	Finansal Kiralama Alacakları		-	-	-
12.2	Faaliyet Kiralaması Alacakları		-	-	-
12.3	Diğer		-	-	-
12.4	Kazanılmamış Gelirler (-)		-	-	-
<b>XIII.</b>	<b>RİSKTEN KORUNMA AMAÇLI TÜREV FİNANSAL VARLIKLAR</b>	<b>(I-12)</b>	<b>85,940</b>	<b>1,335</b>	<b>87,275</b>
13.1	Gerçeğe Uygun Değer Riskinden Korunma Amaçlılar		4,454	-	4,454
13.2	Nakit Akış Riskinden Korunma Amaçlılar		81,486	1,335	82,821
13.3	Yurtdışındaki Net Yatırım Riskinden Korunma Amaçlılar		-	-	-
<b>XIV.</b>	<b>MADDİ DURAN VARLIKLAR (Net)</b>	<b>(I-13)</b>	<b>271,622</b>	-	<b>271,622</b>
<b>XV.</b>	<b>MADDİ OLMAYAN DURAN VARLIKLAR (Net)</b>	<b>(I-14)</b>	<b>519,770</b>	-	<b>519,770</b>
15.1	Şerefiye		421,124	-	421,124
15.2	Diğer		98,646	-	98,646
<b>XVI.</b>	<b>YATIRIM AMAÇLI GAYRİMENKULLER (Net)</b>	<b>(I-15)</b>	-	-	-
<b>XVII.</b>	<b>VERGİ VARLIĞI</b>		<b>69,744</b>	-	<b>69,744</b>
17.1	Cari Vergi Varlığı		649	-	649
17.2	Ertelenmiş Vergi Varlığı	(I-16)	69,095	-	69,095
<b>XVIII.</b>	<b>SATIŞ AMAÇLI ELDE TUTULAN VE DURDURULAN FAALİYETLERE İLİŞKİN DURAN VARLIKLAR (Net)</b>	<b>(I-17)</b>	<b>90,677</b>	-	<b>90,677</b>
18.1	Satış Amaçlı		90,677	-	90,677
18.2	Durdurulan Faaliyetlere İlişkin		-	-	-
<b>XIX.</b>	<b>DİĞER AKTİFLER</b>		<b>908,599</b>	<b>411,143</b>	<b>1,319,742</b>
<b>AKTİF TOPLAMI</b>			<b>61,480,446</b>	<b>24,277,783</b>	<b>85,758,229</b>

İlişikteki notlar bu finansal tabloların tamamlayıcı parçalarıdır.

# TÜRK EKONOMİ BANKASI ANONİM ŞİRKETİ

## 31 ARALIK 2018 HESAP DÖNEMİNE AİT BİLANÇO

(Tutarlar aksi belirtilmedikçe Bin Türk Lirası (TL) olarak ifade edilmiştir.)

### I. BİLANÇO (FİNANSAL DURUM TABLOSU)

YÜKÜMLÜLÜKLER	5.Bölüm Dipnot	Bağımsız Denetimden Geçmiş Cari Dönem 31.12.2018		
		TP	YP	Toplam
<b>I. MEVDUAT</b>	<b>(II-1)</b>	<b>37,110,317</b>	<b>27,106,849</b>	<b>64,217,166</b>
<b>II. ALINAN KREDİLER</b>	<b>(II-3)</b>	<b>243,558</b>	<b>11,522,605</b>	<b>11,766,163</b>
<b>III. PARA PİYASALARINA BORÇLAR</b>	<b>(II-4)</b>	<b>62,543</b>	<b>-</b>	<b>62,543</b>
<b>IV. İHRAÇ EDİLEN MENKUL KIYMETLER (Net)</b>	<b>(II-3)</b>	<b>526,592</b>	<b>-</b>	<b>526,592</b>
4.1 Bonolar		526,592	-	526,592
4.2 Varlığa Dayalı Menkul Kıymetler		-	-	-
4.3 Tahviller		-	-	-
<b>V. FONLAR</b>		<b>-</b>	<b>-</b>	<b>-</b>
5.1 Müstakrizlerin Fonları		-	-	-
5.2 Diğer		-	-	-
<b>VI. GERÇEĞE UYGUN DEĞER FARKI KAR ZARARA YANSITILAN FİNANSAL YÜKÜMLÜLÜKLER</b>		<b>-</b>	<b>-</b>	<b>-</b>
<b>VII. TÜREV FİNANSAL YÜKÜMLÜLÜKLER</b>		<b>2,682,982</b>	<b>81,961</b>	<b>2,764,943</b>
7.1 Türev Finansal Yükümlülüklerin Gerçeğe Uygun Değer Farkı Kar Zarara Yansıtılan Kısmı	(II-2)	2,298,657	77,104	2,375,761
7.2 Türev Finansal Yükümlülüklerin Gerçeğe Uygun Değer Farkı Diğer Kapsamlı Gelire Yansıtılan Kısmı	(II-7)	384,325	4,857	389,182
<b>VIII. FAKTORİNG YÜKÜMLÜLÜKLERİ</b>		<b>-</b>	<b>-</b>	<b>-</b>
<b>IX. KİRALAMA İŞLEMLERİNDEN YÜKÜMLÜLÜKLER</b>	<b>(II-6)</b>	<b>-</b>	<b>-</b>	<b>-</b>
9.1 Finansal Kiralama		-	-	-
9.2 Faaliyet Kiralaması		-	-	-
9.3 Diğer		-	-	-
9.4 Ertelemiş Finansal Kiralama Giderleri (-)		-	-	-
<b>X. KARŞILIKLAR</b>	<b>(II-8)</b>	<b>557,825</b>	<b>102,307</b>	<b>660,132</b>
10.1 Yeniden Yapılanma Karşılığı		-	-	-
10.2 Çalışan Hakları Karşılığı		311,811	17,335	329,146
10.3 Sigorta Teknik Karşılıkları (Net)		-	-	-
10.4 Diğer Karşılıklar		246,014	84,972	330,986
<b>XI. CARİ VERGİ BORCU</b>	<b>(II-9)</b>	<b>291,338</b>	<b>-</b>	<b>291,338</b>
<b>XII. ERTELENMİŞ VERGİ BORCU</b>		<b>-</b>	<b>-</b>	<b>-</b>
<b>XIII. SATIŞ AMAÇLI ELDE TUTULAN VE DURDURULAN FAALİYETLERE İLİŞKİN DURAN VARLIK BORÇLARI (Net)</b>		<b>-</b>	<b>-</b>	<b>-</b>
13.1 Satış Amaçlı		-	-	-
13.2 Durdurulan Faaliyetlere İlişkin		-	-	-
<b>XIV. SERMAYE BENZERİ BORÇLANMA ARAÇLARI</b>	<b>(II-11)</b>	<b>-</b>	<b>2,843,148</b>	<b>2,843,148</b>
14.1 Krediler		-	-	-
14.2 Diğer Borçlanma Araçları		-	2,843,148	2,843,148
<b>XV. DİĞER YÜKÜMLÜLÜKLER</b>		<b>3,423,548</b>	<b>703,083</b>	<b>4,126,631</b>
<b>XVI. ÖZKAYNAKLAR</b>	<b>(II-12)</b>	<b>9,751,981</b>	<b>(13,473)</b>	<b>9,738,508</b>
16.1 Ödenmiş Sermaye		2,204,390	-	2,204,390
16.2 Sermaye Yedekleri		486,644	-	486,644
16.2.1 Hisse Senedi İhraç Primleri		2,565	-	2,565
16.2.2 Hisse Senedi İptal Kârları		-	-	-
16.2.3 Diğer Sermaye Yedekleri		484,079	-	484,079
16.3 Kâr veya Zararda Yeniden Sınıflandırılmayacak Birikmiş Diğer Kapsamlı Gelirler veya Giderler		300,620	-	300,620
16.4 Kâr veya Zararda Yeniden Sınıflandırılacak Birikmiş Diğer Kapsamlı Gelirler veya Giderler		147,651	(13,473)	134,178
16.5 Kâr Yedekleri		5,601,476	-	5,601,476
16.5.1 Yasal Yedekler		348,483	-	348,483
16.5.2 Statü Yedekleri		-	-	-
16.5.3 Olağanüstü Yedekler		5,143,756	-	5,143,756
16.5.4 Diğer Kâr Yedekleri		109,237	-	109,237
16.6 Kâr veya Zarar		1,011,200	-	1,011,200
16.6.1 Geçmiş Yıllar Kâr veya Zararı		9,497	-	9,497
16.6.2 Dönem Net Kâr veya Zararı		1,001,703	-	1,001,703
16.7 Azınlık Payları		-	-	-
<b>YÜKÜMLÜLÜKLER TOPLAMI</b>		<b>54,650,684</b>	<b>42,346,480</b>	<b>96,997,164</b>

İlişikteki notlar bu finansal tabloların tamamlayıcı parçalarıdır.

# TÜRK EKONOMİ BANKASI ANONİM ŞİRKETİ

## 31 ARALIK 2017 HESAP DÖNEMİNE AİT BİLANÇO

(Tutarlar aksi belirtilmedikçe Bin Türk Lirası (TL) olarak ifade edilmiştir.)

### I. BİLANÇO - PASİF KALEMLER (FİNANSAL DURUM TABLOSU)

		Bağımsız Denetimden Geçmiş Önceki Dönem 31.12.2017			
		5.Bölüm Dipnot	TP	YP	Toplam
<b>I.</b>	<b>MEVDUAT</b>	<b>(II-1)</b>	<b>33,335,127</b>	<b>22,241,589</b>	<b>55,576,716</b>
1.1	Banka'nın Dahil Olduğu Risk Grubunun Mevduatı		563,313	1,760,695	2,324,008
1.2	Diğer		32,771,814	20,480,894	53,252,708
<b>II.</b>	<b>ALIM SATIM AMAÇLI TÜREV FİNANSAL BORÇLAR</b>	<b>(II-2)</b>	<b>874,807</b>	<b>83,270</b>	<b>958,077</b>
<b>III.</b>	<b>ALINAN KREDİLER</b>	<b>(II-3)</b>	<b>176,925</b>	<b>12,590,087</b>	<b>12,767,012</b>
<b>IV.</b>	<b>PARA PİYASALARINA BORÇLAR</b>	<b>(II-4)</b>	<b>105,206</b>	-	<b>105,206</b>
4.1	Bankalararası Para Piyasalarına Borçlar		-	-	-
4.2	İMKB Takasbank Piyasasına Borçlar		-	-	-
4.3	Repo İşlemlerinden Sağlanan Fonlar		105,206	-	105,206
<b>V.</b>	<b>İHRAÇ EDİLEN MENKUL KIYMETLER (Net)</b>	<b>(II-3)</b>	<b>1,289,688</b>	-	<b>1,289,688</b>
5.1	Bonolar		1,289,688	-	1,289,688
5.2	Varlığa Dayalı Menkul Kıymetler		-	-	-
5.3	Tahviller		-	-	-
<b>VI.</b>	<b>FONLAR</b>		-	-	-
6.1	Müstakriz Fonları		-	-	-
6.2	Diğer		-	-	-
<b>VII.</b>	<b>MUHELİF BORÇLAR</b>		<b>1,282,734</b>	<b>156,951</b>	<b>1,439,685</b>
<b>VIII.</b>	<b>DİĞER YABANCI KAYNAKLAR</b>	<b>(II-5)</b>	<b>594,901</b>	<b>4,136</b>	<b>599,037</b>
<b>IX.</b>	<b>FAKTÖRİNG BORÇLARI</b>		-	-	-
<b>X.</b>	<b>KİRALAMA İŞLEMLERİNDEN BORÇLAR</b>	<b>(II-6)</b>	-	-	-
10.1	Finansal Kiralama Borçları		-	-	-
10.2	Faaliyet Kiralaması Borçları		-	-	-
10.3	Diğer		-	-	-
10.4	Ertelenmiş Finansal Kiralama Giderleri (-)		-	-	-
<b>XI.</b>	<b>RİSKTEN KORUNMA AMAÇLI TÜREV FİNANSAL BORÇLAR</b>	<b>(II-7)</b>	<b>443,017</b>	<b>314</b>	<b>443,331</b>
11.1	Gerçeğe Uygun Değer Riskinden Korunma Amaçlılar		9,517	-	9,517
11.2	Nakit Akış Riskinden Korunma Amaçlılar		433,500	314	433,814
11.3	Yurtdışındaki Net Yatırım Riskinden Korunma Amaçlılar		-	-	-
<b>XII.</b>	<b>KARŞILIKLAR</b>	<b>(II-8)</b>	<b>984,536</b>	<b>31,237</b>	<b>1,015,773</b>
12.1	Genel Karşılıklar		576,339	-	576,339
12.2	Yeniden Yapılanma Karşılığı		-	-	-
12.3	Çalışan Hakları Karşılığı		238,284	16,356	254,640
12.4	Sigorta Teknik Karşılıkları (Net)		-	-	-
12.5	Diğer Karşılıklar		169,913	14,881	184,794
<b>XIII.</b>	<b>VERGİ BORCU</b>	<b>(II-9)</b>	<b>229,944</b>	-	<b>229,944</b>
13.1	Cari Vergi Borcu		229,944	-	229,944
13.2	Ertelenmiş Vergi Borcu		-	-	-
<b>XIV.</b>	<b>SATIŞ AMAÇLI ELDE TUTULAN VE DURDURULAN FAALİYETLERE İLİŞKİN DURAN VARLIK BORÇLARI (Net)</b>		-	-	-
14.1	Satış Amaçlı		-	-	-
14.2	Durdurulan Faaliyetlere İlişkin		-	-	-
<b>XV.</b>	<b>SERMAYE BENZERİ KREDİLER</b>	<b>(II-11)</b>	-	<b>2,314,083</b>	<b>2,314,083</b>
<b>XVI.</b>	<b>ÖZKAYNAKLAR</b>	<b>(II-12)</b>	<b>9,009,504</b>	<b>10,173</b>	<b>9,019,677</b>
16.1	Ödenmiş Sermaye		2,204,390	-	2,204,390
16.2	Sermaye Yedekleri		1,094,141	10,173	1,104,314
16.2.1	Hisse Senedi İhraç Primleri		2,565	-	2,565
16.2.2	Hisse Senedi İptal Kârları		-	-	-
16.2.3	Menkul Değerler Değerleme Farkları		(41,282)	9,733	(31,549)
16.2.4	Maddi Duran Varlıklar Yeniden Değerleme Farkları		266,122	-	266,122
16.2.5	Maddi Olmayan Duran Varlıklar Yeniden Değerleme Farkları		-	-	-
16.2.6	Yatırım Amaçlı Gayrimenkuller Yeniden Değerleme Farkları		-	-	-
16.2.7	İştirakler, Bağlı Ort. ve Birlikte Kontrol Edilen Ort.(İş Ort.) Bedelsiz Hisse Senetleri		527	-	527
16.2.8	Riskten Korunma Fonları (Etkin kısım)		136,153	440	136,593
16.2.9	Satış Amaçlı Elde Tutulan ve Durdurulan Faaliyetlere İlişkin Duran Varlıkların Birikmiş Değerleme Farkları		-	-	-
16.2.10	Diğer Sermaye Yedekleri		730,056	-	730,056
16.3	Kâr Yedekleri		4,632,637	-	4,632,637
16.3.1	Yasal Yedekler		295,041	-	295,041
16.3.2	Statü Yedekleri		-	-	-
16.3.3	Olağanüstü Yedekler		4,292,924	-	4,292,924
16.3.4	Diğer Kâr Yedekleri		44,672	-	44,672
16.4	Kâr veya Zarar		1,078,336	-	1,078,336
16.4.1	Geçmiş Yıllar Kâr/Zararı		9,497	-	9,497
16.4.2	Dönem Net Kâr/Zararı		1,068,839	-	1,068,839
16.5	Azınlık Payları		-	-	-
<b>PASİF TOPLAMI</b>			<b>48,326,389</b>	<b>37,431,840</b>	<b>85,758,229</b>

İlişikteki notlar bu finansal tabloların tamamlayıcı parçalarıdır.

# TÜRK EKONOMİ BANKASI ANONİM ŞİRKETİ

## 31 ARALIK 2018 HESAP DÖNEMİNE AİT NAZIM HESAPLAR

(Tutarlar aksi belirtilmedikçe Bin Türk Lirası (TL) olarak ifade edilmiştir.)

### II. NAZIM HESAPLAR

		Bağımsız Denetimden Geçmiş		
		Cari Dönem		
		31.12.2018		
		TP	YP	Toplam
5.Bölüm				
Dipnot				
<b>A.</b>	<b>BİLANÇO DIŞI YÜKÜMLÜLÜKLER (I+II+III)</b>	<b>70,059,711</b>	<b>79,277,598</b>	<b>149,337,309</b>
<b>I.</b>	<b>GARANTİ ve KEFALETLER</b>	<b>9,302,313</b>	<b>13,368,187</b>	<b>22,670,500</b>
1.1	Teminat Mektupları	6,884,185	7,188,291	14,072,476
1.1.1	Devlet İhale Kanunu Kapsamına Girenler	123,696	83,710	207,406
1.1.2	Dış Ticaret İşlemleri Dolayısıyla Verilenler	412,617	489,797	902,414
1.1.3	Diğer Teminat Mektupları	6,347,872	6,614,784	12,962,656
1.2	Banka Kredileri	-	34,672	34,672
1.2.1	İthalat Kabul Kredileri	-	34,672	34,672
1.2.2	Diğer Banka Kabulleri	-	-	-
1.3	Akreditifler	2,738	2,689,073	2,691,811
1.3.1	Belgili Akreditifler	400	1,355,735	1,356,135
1.3.2	Diğer Akreditifler	2,338	1,333,338	1,335,676
1.4	Garanti Verilen Prefinansmanlar	-	-	-
1.5	Cirolar	-	-	-
1.5.1	T.C. Merkez Bankasına Cirolar	-	-	-
1.5.2	Diğer Cirolar	-	-	-
1.6	Menkul Kıy. İh. Satım Alma Garantilerimizden	-	-	-
1.7	Faktoring Garantilerinden	-	-	-
1.8	Diğer Garantilerimizden	2,414,187	2,423,901	4,838,088
1.9	Diğer Kefaletlerimizden	1,203	1,032,250	1,033,453
<b>II.</b>	<b>TAAHHÜTLER</b>	<b>13,163,298</b>	<b>2,913,113</b>	<b>16,076,411</b>
2.1	Cayılabilir Taahhütler	13,163,298	2,913,113	16,076,411
2.1.1	Vadeli Aktif Değerler Alım Satım Taahhütleri	1,082,628	2,046,312	3,128,940
2.1.2	Vadeli Mevduat Alım Satım Taahhütleri	-	603,610	603,610
2.1.3	İştir. ve Bağ. Ort. Ser. İst. Taahhütleri	-	-	-
2.1.4	Kul. Gar. Kredi Tahsis Taahhütleri	4,243,982	158,227	4,402,209
2.1.5	Men. Kıy. İhr. Aracılık Taahhütleri	-	-	-
2.1.6	Zorunlu Karşılık Ödeme Taahhüdü	-	-	-
2.1.7	Çekler İçin Ödeme Taahhütleri	1,681,617	-	1,681,617
2.1.8	İhracat Taahhütlerinden Kaynaklanan Vergi ve Fon Yükümlülükleri	54,955	-	54,955
2.1.9	Kredi Kartı Harcama Limit Taahhütleri	6,093,650	-	6,093,650
2.1.10	Kredi Kartları ve Bankacılık Hizmetlerine İlişkin Promosyon Uyg. Taah.	4,357	-	4,357
2.1.11	Açığa Menkul Kıymet Satış Taahhütlerinden Alacaklar	-	-	-
2.1.12	Açığa Menkul Kıymet Satış Taahhütlerinden Borçlar	-	-	-
2.1.13	Diğer Cayılabilir Taahhütler	2,109	104,964	107,073
2.2	Cayılabilir Taahhütler	-	-	-
2.2.1	Cayılabilir Kredi Tahsis Taahhütleri	-	-	-
2.2.2	Diğer Cayılabilir Taahhütler	-	-	-
<b>III.</b>	<b>TÜREV FİNANSAL ARAÇLAR</b>	<b>47,594,100</b>	<b>62,996,298</b>	<b>110,590,398</b>
3.1	Riskten Korunma Amaçlı Türev Finansal Araçlar	17,040,694	7,618,300	24,658,994
3.1.1	Gerçeğe Uygun Değer Riskinden Korunma Amaçlı İşlemler	-	-	-
3.1.2	Nakit Akış Riskinden Korunma Amaçlı İşlemler	17,040,694	7,618,300	24,658,994
3.1.3	Yurtdışındaki Net Yatırım Riskinden Korunma Amaçlı İşlemler	-	-	-
3.2	Alım Satım Amaçlı İşlemler	30,553,406	55,377,998	85,931,404
3.2.1	Vadeli Döviz Alım-Satım İşlemleri	4,332,308	7,661,498	11,993,806
3.2.1.1	Vadeli Döviz Alım İşlemleri	2,332,275	3,784,324	6,116,599
3.2.1.2	Vadeli Döviz Satım İşlemleri	2,000,033	3,877,174	5,877,207
3.2.2	Para ve Faiz Swap İşlemleri	21,043,153	40,077,130	61,120,283
3.2.2.1	Swap Para Alım İşlemleri	6,449,446	22,606,834	29,056,280
3.2.2.2	Swap Para Satım İşlemleri	14,283,707	14,681,284	28,964,991
3.2.2.3	Swap Faiz Alım İşlemleri	155,000	1,394,506	1,549,506
3.2.2.4	Swap Faiz Satım İşlemleri	155,000	1,394,506	1,549,506
3.2.3	Para, Faiz ve Menkul Değer Opsiyonları	5,177,945	7,497,597	12,675,542
3.2.3.1	Para Alım Opsiyonları	2,295,403	4,065,930	6,361,333
3.2.3.2	Para Satım Opsiyonları	2,882,542	3,431,667	6,314,209
3.2.3.3	Faiz Alım Opsiyonları	-	-	-
3.2.3.4	Faiz Satım Opsiyonları	-	-	-
3.2.3.5	Menkul Değerler Alım Opsiyonları	-	-	-
3.2.3.6	Menkul Değerler Satım Opsiyonları	-	-	-
3.2.4	Futures Para İşlemleri	-	-	-
3.2.4.1	Futures Para Alım İşlemleri	-	-	-
3.2.4.2	Futures Para Satım İşlemleri	-	-	-
3.2.5	Futures Faiz Alım-Satım İşlemleri	-	-	-
3.2.5.1	Futures Faiz Alım İşlemleri	-	-	-
3.2.5.2	Futures Faiz Satım İşlemleri	-	-	-
3.2.6	Diğer	-	141,773	141,773
<b>B.</b>	<b>EMANET VE REHİNLİ KIYMETLER (IV+V+VI)</b>	<b>159,485,118</b>	<b>37,355,867</b>	<b>196,840,985</b>
<b>IV.</b>	<b>EMANET KIYMETLER</b>	<b>20,401,124</b>	<b>2,651,399</b>	<b>23,052,523</b>
4.1	Müşteri Fon ve Portföy Mevcutları	-	-	-
4.2	Emanete Alınan Menkul Değerler	9,683,981	1,224,567	10,908,548
4.3	Tahsile Alınan Çekler	9,855,135	906,310	10,761,445
4.4	Tahsile Alınan Ticari Senetler	515,021	149,903	664,924
4.5	Tahsile Alınan Diğer Kıymetler	-	370,619	370,619
4.6	İhracına Aracı Olunan Kıymetler	-	-	-
4.7	Diğer Emanet Kıymetler	346,987	-	346,987
4.8	Emanet Kıymet Alanlar	-	-	-
<b>V.</b>	<b>REHİNLİ KIYMETLER</b>	<b>133,414,971</b>	<b>33,470,037</b>	<b>166,885,008</b>
5.1	Menkul Kıymetler	456,962	914,680	1,371,642
5.2	Teminat Senetleri	51,361,896	20,618,260	71,980,156
5.3	Emtia	17,208	671,712	688,920
5.4	Varant	-	-	-
5.5	Gayrimenkul	73,124,364	6,604,523	79,728,887
5.6	Diğer Rehinli Kıymetler	8,454,541	4,660,862	13,115,403
5.7	Rehinli Kıymet Alanlar	-	-	-
<b>VI.</b>	<b>KABUL EDİLEN AVALLER VE KEFALETLER</b>	<b>5,669,023</b>	<b>1,234,431</b>	<b>6,903,454</b>
<b>BİLANÇO DIŞI HESAPLAR TOPLAMI (A+B)</b>		<b>229,544,829</b>	<b>116,633,465</b>	<b>346,178,294</b>

İlişikteki notlar bu finansal tabloların tamamlayıcı parçalarıdır.

# TÜRK EKONOMİ BANKASI ANONİM ŞİRKETİ

## 31 ARALIK 2017 HESAP DÖNEMİNE AİT NAZIM HESAPLAR TABLOSU

(Tutarlar aksi belirtilmedikçe Bin Türk Lirası (TL) olarak ifade edilmiştir.)

### II. NAZIM HESAPLAR TABLOSU

		Bağımsız Denetimden Geçmiş		
		Önceki Dönem		
		31.12.2017		
5.Bölüm Dışnot		TP	YP	Toplam
<b>A.</b>	<b>BİLANÇO DIŞI YÜKÜMLÜLÜKLER (I+II+III)</b>	<b>83.268.709</b>	<b>73.708.197</b>	<b>156.976.906</b>
<b>I.</b>	<b>GARANTİ ve KEFALETLER (III-1)</b>	<b>8.792.233</b>	<b>11.790.149</b>	<b>20.582.382</b>
1.1	Teminat Mektupları	6.874.187	6.165.093	13.039.280
1.1.1	Devlet İhale Kanunu Kapsamına Girenler	148.296	80.708	229.004
1.1.2	Dış Ticaret İşlemleri Dolayısıyla Verilenler	397.094	428.037	825.131
1.1.3	Diğer Teminat Mektupları	6.328.797	5.656.348	11.985.145
1.2	Banka Kredileri	34	42.282	42.316
1.2.1	İthalat Kabul Kredileri	34	42.282	42.316
1.2.2	Diğer Banka Kabulleri	-	-	-
1.3	Akreditifler	16.215	2.380.353	2.396.568
1.3.1	Belgeli Akreditifler	16.215	1.071.808	1.088.023
1.3.2	Diğer Akreditifler	-	1.308.545	1.308.545
1.4	Garanti Verilen Prefinansmanlar	-	-	-
1.5	Cirolar	-	-	-
1.5.1	T.C. Merkez Bankasına Cirolar	-	-	-
1.5.2	Diğer Cirolar	-	-	-
1.6	Menkul Kıymetlerin Alınım Garantilerimizden	-	-	-
1.7	Factoring Garantilerinden	-	-	-
1.8	Diğer Garantilerimizden	1.883.852	1.992.580	3.876.432
1.9	Diğer Kefaletlerimizden	17.945	1.209.841	1.227.786
<b>II.</b>	<b>TAAHHÜTLER (III-1)</b>	<b>14.788.485</b>	<b>5.189.789</b>	<b>19.978.274</b>
2.1	Çaylamaz Taahhütleri	14.788.485	5.189.789	19.978.274
2.1.1	Vadeli Aktif Değerler Alım Satım Taahhütleri	2.396.003	4.918.206	7.314.209
2.1.2	Vadeli Mevduat Alım Satım Taahhütleri	-	-	-
2.1.3	İştir. ve Bağ. Ort. Ser. İst. Taahhütleri	-	-	-
2.1.4	Kul. Gar. Kredi Tahsis Taahhütleri	4.526.858	104.211	4.631.069
2.1.5	Men. Kıymetler Aracılığı Taahhütleri	-	-	-
2.1.6	Zorunlu Karşılık Ödeme Taahhüdü	-	-	-
2.1.7	Çekler İçin Ödeme Taahhütleri	2.387.642	-	2.387.642
2.1.8	İhracat Taahhütlerinden Kaynaklanan Vergi ve Fon Yükümlülükleri	31.047	-	31.047
2.1.9	Kredi Kartı Harcama Limit Taahhütleri	5.411.646	-	5.411.646
2.1.10	Kredi Kartları ve Bankacılık Hizmetlerine İlişkin Promosyon Uyg. Taah.	3.723	-	3.723
2.1.11	Açığa Menkul Kıymet Satış Taahhütlerinden Alacaklar	-	-	-
2.1.12	Açığa Menkul Kıymet Satış Taahhütlerinden Borçlar	-	-	-
2.1.13	Diğer Çaylamaz Taahhütleri	31.566	167.372	198.938
2.2	Çaylabılır Taahhütleri	-	-	-
2.2.1	Çaylabılır Kredi Tahsis Taahhütleri	-	-	-
2.2.2	Diğer Çaylabılır Taahhütleri	-	-	-
<b>III.</b>	<b>TÜREV FİNANSAL ARAÇLAR (III-2)</b>	<b>59.687.991</b>	<b>56.728.259</b>	<b>116.416.250</b>
3.1	Riskten Korunma Amaçlı Türev Finansal Araçlar	20.206.555	3.132.884	23.339.439
3.1.1	Gerçeğe Uygun Değer Riskinden Korunma Amaçlı İşlemler	105.000	109.454	214.454
3.1.2	Nakit Akış Riskinden Korunma Amaçlı İşlemler	20.101.555	3.023.430	23.124.985
3.1.3	Yurtdışındaki Net Yatırım Riskinden Korunma Amaçlı İşlemler	-	-	-
3.2	Alım Satım Amaçlı İşlemler	39.481.436	53.595.375	93.076.811
3.2.1	Vadeli Döviz Alım-Satım İşlemleri	7.347.221	10.000.209	17.347.430
3.2.1.1	Vadeli Döviz Alım İşlemleri	2.626.654	6.094.827	8.721.481
3.2.1.2	Vadeli Döviz Satım İşlemleri	4.720.567	3.905.382	8.625.949
3.2.2	Para ve Faiz Swap İşlemleri	26.193.704	33.097.712	59.291.416
3.2.2.1	Swap Para Alım İşlemleri	9.168.870	18.887.840	28.056.710
3.2.2.2	Swap Para Satım İşlemleri	17.024.834	11.101.734	28.126.568
3.2.2.3	Swap Faiz Alım İşlemleri	-	1.554.069	1.554.069
3.2.2.4	Swap Faiz Satım İşlemleri	-	1.554.069	1.554.069
3.2.3	Para, Faiz ve Menkul Değer Opsiyonları	5.940.453	9.425.007	15.365.460
3.2.3.1	Para Alım Opsiyonları	3.069.022	4.609.277	7.678.299
3.2.3.2	Para Satım Opsiyonları	2.871.431	4.815.730	7.687.161
3.2.3.3	Faiz Alım Opsiyonları	-	-	-
3.2.3.4	Faiz Satım Opsiyonları	-	-	-
3.2.3.5	Menkul Değerler Alım Opsiyonları	-	-	-
3.2.3.6	Menkul Değerler Satım Opsiyonları	-	-	-
3.2.4	Futures Para İşlemleri	-	523.178	523.178
3.2.4.1	Futures Para Alım İşlemleri	-	58.893	58.893
3.2.4.2	Futures Para Satım İşlemleri	-	464.285	464.285
3.2.5	Futures Faiz Alım-Satım İşlemleri	-	464.285	464.285
3.2.5.1	Futures Faiz Alım İşlemleri	-	464.285	464.285
3.2.5.2	Futures Faiz Satım İşlemleri	-	-	-
3.2.6	Diğer	58	84.984	85.042
<b>B.</b>	<b>EMANET VE REHİNLİ KIYMETLER (IV+V+VI)</b>	<b>174.733.321</b>	<b>31.338.799</b>	<b>206.072.120</b>
<b>IV.</b>	<b>EMANET KIYMETLER</b>	<b>24.323.460</b>	<b>2.013.797</b>	<b>26.337.257</b>
4.1	Müşteri Fon ve Portföy Mevcutları	-	-	-
4.2	Emanete Alınan Menkul Değerler	11.442.192	775.972	12.218.164
4.3	Tahsile Alınan Çekler	10.799.060	892.796	11.691.856
4.4	Tahsile Alınan Ticaret Senetler	403.804	139.707	543.511
4.5	Tahsile Alınan Diğer Kıymetler	34	205.322	205.356
4.6	İhracına Aracı Olunan Kıymetler	-	-	-
4.7	Diğer Emanet Kıymetler	1.678.370	-	1.678.370
4.8	Emanet Kıymet Alanlar	-	-	-
<b>V.</b>	<b>REHİNLİ KIYMETLER</b>	<b>143.380.293</b>	<b>28.269.884</b>	<b>171.650.177</b>
5.1	Menkul Kıymetler	1.478.414	45.461	1.523.875
5.2	Teminat Senetleri	57.145.326	18.710.216	75.855.542
5.3	Emtia	48.895	733.876	782.771
5.4	Varant	-	-	-
5.5	Gayrimenkul	76.568.882	5.037.944	81.606.826
5.6	Diğer Rehinli Kıymetler	8.138.776	3.742.387	11.881.163
5.7	Rehinli Kıymet Alanlar	-	-	-
<b>VI.</b>	<b>KABUL EDİLEN AVALLER VE KEFALETLER</b>	<b>7.029.568</b>	<b>1.055.118</b>	<b>8.084.686</b>
<b>BİLANÇO DIŞI HESAPLAR TOPLAMI (A+B)</b>		<b>258.002.030</b>	<b>105.046.996</b>	<b>363.049.026</b>

İlişikteki notlar bu finansal tabloların tamamlayıcı parçalarıdır.

# TÜRK EKONOMİ BANKASI ANONİM ŞİRKETİ

## 31 ARALIK 2018 TARİHİNDE SONA EREN HESAP DÖNEMİNE AİT KAR VEYA ZARAR TABLOSU

(Tutarlar aksi belirtilmedikçe Bin Türk Lirası (TL) olarak ifade edilmiştir.)

### III. KAR VEYA ZARAR TABLOSU

GELİR VE GİDER KALEMLERİ		5. Bölüm Dipnot	Bağımsız Denetimden Geçmiş Cari Dönem 31.12.2018
<b>I.</b>	<b>FAİZ GELİRLERİ</b>	<b>(IV-1)</b>	<b>11,268,525</b>
1.1	Kredilerden Alınan Faizler		9,694,495
1.2	Zorunlu Karşılıklardan Alınan Faizler		134,151
1.3	Bankalardan Alınan Faizler		224,764
1.4	Para Piyasası İşlemlerinden Alınan Faizler		98,391
1.5	Menkul Değerlerden Alınan Faizler		1,111,821
1.5.1	Gerçeğe Uygun Değer Farkı Kar Zarara Yansıtılanlar		166,934
1.5.2	Gerçeğe Uygun Değer Farkı Diğer Kapsamlı Gelire Yansıtılanlar		509,157
1.5.3	İtfa Edilmiş Maliyeti İle Ölçülenler		435,730
1.6	Finansal Kiralama Gelirleri		-
1.7	Diğer Faiz Gelirleri		4,903
<b>II.</b>	<b>FAİZ GİDERLERİ (-)</b>	<b>(IV-2)</b>	<b>7,062,436</b>
2.1	Mevduata Verilen Faizler		6,274,854
2.2	Kullanılan Kredilere Verilen Faizler		469,690
2.3	Para Piyasası İşlemlerine Verilen Faizler		56,987
2.4	İhraç Edilen Menkul Kıymetlere Verilen Faizler		251,345
2.5	Diğer Faiz Giderleri		9,560
<b>III.</b>	<b>NET FAİZ GELİRİ /GİDERİ (I - II)</b>		<b>4,206,089</b>
<b>IV.</b>	<b>NET ÜCRET VE KOMİSYON GELİRLERİ /GİDERLERİ</b>		<b>1,270,224</b>
4.1	Alınan Ücret ve Komisyonlar		1,913,803
4.1.1	Gayri Nakdi Kredilerden		227,286
4.1.2	Diğer	(IV-12)	1,686,517
4.2	Verilen Ücret ve Komisyonlar (-)		643,579
4.2.1	Gayri Nakdi Kredilere		3,223
4.2.2	Diğer	(IV-12)	640,356
<b>V.</b>	<b>PERSONEL GİDERLERİ (-)</b>	<b>(IV-7)</b>	<b>1,247,821</b>
<b>VI.</b>	<b>TEMETTÜ GELİRLERİ</b>	<b>(IV-3)</b>	<b>16,908</b>
<b>VII.</b>	<b>TİCARİ KÂR / ZARAR (Net)</b>	<b>(IV-4)</b>	<b>(424,922)</b>
7.1	Sermaye Piyasası İşlemleri Kârı/Zararı		(178,628)
7.2	Türev Finansal İşlemlerden Kâr/Zarar		2,873,301
7.3	Kambiyo İşlemleri Kârı/Zararı		(3,119,595)
<b>VIII.</b>	<b>DiĞER FAALİYET GELİRLERİ</b>	<b>(IV-5)</b>	<b>107,021</b>
<b>IX.</b>	<b>FAALİYET BRÜT KÂRI (III+IV+V+VI+VII+VIII)</b>		<b>3,927,499</b>
<b>X.</b>	<b>BEKLENEN ZARAR KARŞILIKLARI (-)</b>	<b>(IV-6)</b>	<b>1,247,465</b>
<b>XI.</b>	<b>DiĞER FAALİYET GİDERLERİ (-)</b>	<b>(IV-7)</b>	<b>1,399,314</b>
<b>XII.</b>	<b>NET FAALİYET KÂRI/ZARARI (IX-X-XI)</b>		<b>1,280,720</b>
<b>XIII.</b>	<b>BİRLEŞME İŞLEMİ SONRASINDA GELİR OLARAK KAYDEDİLEN FAZLALIK TUTARI</b>		<b>-</b>
<b>XIV.</b>	<b>ÖZKAYNAK YÖNTEMİ UYGULANAN ORTAKLIKLARDAN KÂR/ZARAR</b>		<b>-</b>
<b>XV.</b>	<b>NET PARASAL POZİSYON KÂRI/ZARARI</b>		<b>-</b>
<b>XVI.</b>	<b>SÜRDÜRÜLEN FAALİYETLER VERGİ ÖNCESİ K/Z (XII+...+XV)</b>	<b>(IV-8)</b>	<b>1,280,720</b>
<b>XVII.</b>	<b>SÜRDÜRÜLEN FAALİYETLER VERGİ KARŞILIĞI (±)</b>	<b>(IV-9)</b>	<b>(279,017)</b>
17.1	Cari Vergi Karşılığı		(179,473)
17.2	Ertelenmiş Vergi Gider Etkisi (+)		(607,578)
17.3	Ertelenmiş Vergi Gelir Etkisi (-)		508,034
<b>XVIII.</b>	<b>SÜRDÜRÜLEN FAALİYETLER DÖNEM NET K/Z (XVI±XVII)</b>	<b>(IV-10)</b>	<b>1,001,703</b>
<b>XIX.</b>	<b>DURDURULAN FAALİYETLERDEN GELİRLER</b>		<b>-</b>
19.1	Satış Amaçlı Elde Tutulan Duran Varlık Gelirleri		-
19.2	İştirak, Bağlı Ortaklık ve Birlikte Kontrol Edilen Ortaklıklar (İş Ort.) Satış Karları		-
19.3	Diğer Durdurulan Faaliyet Gelirleri		-
<b>XX.</b>	<b>DURDURULAN FAALİYETLERDEN GİDERLER (-)</b>		<b>-</b>
20.1	Satış Amaçlı Elde Tutulan Duran Varlık Giderleri		-
20.2	İştirak, Bağlı Ortaklık ve Birlikte Kontrol Edilen Ortaklıklar (İş Ort.) Satış Zararları		-
20.3	Diğer Durdurulan Faaliyet Giderleri		-
<b>XXI.</b>	<b>DURDURULAN FAALİYETLER VERGİ ÖNCESİ K/Z (XIX-XX)</b>	<b>(IV-8)</b>	<b>-</b>
<b>XXII.</b>	<b>DURDURULAN FAALİYETLER VERGİ KARŞILIĞI (±)</b>	<b>(IV-9)</b>	<b>-</b>
22.1	Cari Vergi Karşılığı		-
22.2	Ertelenmiş Vergi Gider Etkisi (+)		-
22.3	Ertelenmiş Vergi Gelir Etkisi (-)		-
<b>XXIII.</b>	<b>DURDURULAN FAALİYETLER DÖNEM NET K/Z (XXI±XXII)</b>	<b>(IV-10)</b>	<b>-</b>
<b>XXIV.</b>	<b>DÖNEM NET KARI/ZARARI (XVIII+XXIII)</b>	<b>(IV-11)</b>	<b>1,001,703</b>
24.1	Grubun Kârı / Zararı		1,001,703
24.2	Azınlık Payları Kârı / Zararı (-)		-
	Hisse Başına Kâr / Zarar		0.4544

İlişikteki notlar bu finansal tabloların tamamlayıcı parçalarıdır.



# TÜRK EKONOMİ BANKASI ANONİM ŞİRKETİ

## 31 ARALIK 2017 TARİHİNDE SONA EREN HESAP DÖNEMİNE AİT GELİR TABLOSU

(Tutarlar aksi belirtilmedikçe Bin Türk Lirası (TL) olarak ifade edilmiştir.)

### III. GELİR TABLOSU

	5. Bölüm Dipnot	Bağımsız Denetimden Geçmiş Önceki Dönem 31.12.2017
<b>I. FAİZ GELİRLERİ</b>	<b>(IV-1)</b>	<b>7,916,379</b>
1.1 Kredilerden Alınan Faizler		7,119,126
1.2 Zorunlu Karşılıklardan Alınan Faizler		74,537
1.3 Bankalardan Alınan Faizler		65,771
1.4 Para Piyasası İşlemlerinden Alınan Faizler		96,877
1.5 Menkul Değerlerden Alınan Faizler		557,469
1.5.1 Alım Satım Amaçlı Finansal Varlıklardan		46,962
1.5.2 Gerçeğe Uygun Değer Farkı Kâr/ Zarara Yansıtılan Olarak Sınıflandırılan FV		-
1.5.3 Satılmaya Hazır Finansal Varlıklardan		462,094
1.5.4 Vadeye Kadar Elde Tutulacak Yatırımlardan		48,413
1.6 Finansal Kiralama Gelirleri		-
1.7 Diğer Faiz Gelirleri		2,599
<b>II. FAİZ GİDERLERİ</b>	<b>(IV-2)</b>	<b>4,008,562</b>
2.1 Mevduata Verilen Faizler		3,506,446
2.2 Kullanılan Kredilere Verilen Faizler		327,870
2.3 Para Piyasası İşlemlerine Verilen Faizler		49,124
2.4 İhraç Edilen Menkul Kıymetlere Verilen Faizler		83,592
2.5 Diğer Faiz Giderleri		41,530
<b>III. NET FAİZ GELİRİ /GİDERİ (I - II)</b>		<b>3,907,817</b>
<b>IV. NET ÜCRET VE KOMİSYON GELİRLERİ /GİDERLERİ</b>		<b>1,063,440</b>
4.1 Alınan Ücret ve Komisyonlar		1,468,517
4.1.1 Gayri Nakdi Kredilerden		168,630
4.1.2 Diğer	(IV-12)	1,299,887
4.2 Verilen Ücret ve Komisyonlar		405,077
4.2.1 Gayri Nakdi Kredilere		3,091
4.2.2 Diğer	(IV-12)	401,986
<b>V. TEMETTÜ GELİRLERİ</b>	<b>(IV-3)</b>	<b>19,118</b>
<b>VI. TİCARİ KÂR / ZARAR (Net)</b>	<b>(IV-4)</b>	<b>(935,107)</b>
6.1 Sermaye Piyasası İşlemleri Kârı/Zararı		(29,236)
6.2 Türev Finansal İşlemlerden Kâr/Zarar		(695,236)
6.3 Kambiyo İşlemleri Kârı/Zararı		(210,635)
<b>VII. DİĞER FAALİYET GELİRLERİ</b>	<b>(IV-5)</b>	<b>109,328</b>
<b>VIII. FAALİYET GELİRLERİ /GİDERLERİ TOPLAMI (III+IV+V+VI+VII)</b>		<b>4,164,596</b>
<b>IX. KREDİ VE DİĞER ALACAKLAR DEĞER DÜŞÜŞ KARŞILIĞI (-)</b>	<b>(IV-6)</b>	<b>446,760</b>
<b>X. DİĞER FAALİYET GİDERLERİ (-)</b>	<b>(IV-7)</b>	<b>2,404,905</b>
<b>XI. NET FAALİYET KÂRI/ZARARI (VIII-IX-X)</b>		<b>1,312,931</b>
<b>XII. BİRLEŞME İŞLEMİ SONRASINDA GELİR OLARAK KAYDEDİLEN FAZLALIK TUTARI</b>		-
<b>XIII. ÖZKAYNAK YÖNTEMİ UYGULANAN ORTAKLIKLARDAN KÂR/ZARAR</b>		-
<b>XIV. NET PARASAL POZİSYON KÂRI/ZARARI</b>		-
<b>XV. SÜRDÜRÜLEN FAALİYETLER VERGİ ÖNCESİ K/Z (XI+...+XIV)</b>	<b>(IV-8)</b>	<b>1,312,931</b>
<b>XVI. SÜRDÜRÜLEN FAALİYETLER VERGİ KARŞILIĞI (±)</b>	<b>(IV-9)</b>	<b>(244,092)</b>
16.1 Cari Vergi Karşılığı		(308,657)
16.2 Ertelenmiş Vergi Karşılığı		64,565
<b>XVII. SÜRDÜRÜLEN FAALİYETLER DÖNEM NET K/Z (XV+XVI)</b>	<b>(IV-10)</b>	<b>1,068,839</b>
<b>XVIII. DURDURULAN FAALİYETLERDEN GELİRLER</b>		-
18.1 Satış Amaçlı Elde Tutulan Duran Varlık Gelirleri		-
18.2 İştirak, Bağlı Ortaklık ve Birlikte Kontrol Edilen Ortaklıklar (İş Ort.) Satış Karları		-
18.3 Diğer Durdurulan Faaliyet Gelirleri		-
<b>XIX. DURDURULAN FAALİYETLERDEN GİDERLER (-)</b>		-
19.1 Satış Amaçlı Elde Tutulan Duran Varlık Giderleri		-
19.2 İştirak, Bağlı Ortaklık ve Birlikte Kontrol Edilen Ortaklıklar (İş Ort.) Satış Zararları		-
19.3 Diğer Durdurulan Faaliyet Giderleri		-
<b>XX. DURDURULAN FAALİYETLER VERGİ ÖNCESİ K/Z (XVIII-XIX)</b>	<b>(IV-8)</b>	-
<b>XXI. DURDURULAN FAALİYETLER VERGİ KARŞILIĞI</b>	<b>(IV-9)</b>	-
21.1 Cari Vergi Karşılığı		-
21.2 Ertelenmiş Vergi Karşılığı		-
<b>XXII. DURDURULAN FAALİYETLER DÖNEM NET K/Z (XX+XXI)</b>	<b>(IV-10)</b>	-
<b>XXIII. NET DÖNEM KARI/ZARARI (XVII+XXII)</b>	<b>(IV-11)</b>	<b>1,068,839</b>
23.1 Grubun Kârı / Zararı		1,068,839
23.2 Azınlık Payları Kârı / Zararı (-)		-
Hisse Başına Kâr / Zarar		0.4849

İlişikteki notlar bu finansal tabloların tamamlayıcı parçalarıdır.

# TÜRK EKONOMİ BANKASI ANONİM ŞİRKETİ

## 31 ARALIK 2018 TARİHİNDE SONA EREN HESAP DÖNEMİNE AİT KAR VEYA ZARAR VE DİĞER KAPSAMLI GELİR TABLOSU

(Tutarlar aksi belirtilmedikçe Bin Türk Lirası (TL) olarak ifade edilmiştir.)

### IV. KAR VEYA ZARAR VE DİĞER KAPSAMLI GELİR TABLOSU

	Bağımsız Denetimden Geçmiş Cari Dönem 31.12.2018
<b>I. DÖNEM KARI/ZARARI</b>	<b>1,001,703</b>
<b>II. DİĞER KAPSAMLI GELİRLER</b>	<b>5,934</b>
<b>2.1 Kar veya Zararda Yeniden Sınıflandırılmayacaklar</b>	<b>(25,388)</b>
2.1.1 Maddi Duran Varlıklar Yeniden Değerleme Artışları/Azalışları	-
2.1.2 Maddi Olmayan Duran Varlıklar Yeniden Değerleme Artışları/Azalışları	-
2.1.3 Tanımlanmış Fayda Planları Yeniden Ölçüm Kazançları/Kayıpları	(32,831)
2.1.4 Diğer Kâr veya Zarar Olarak Yeniden Sınıflandırılmayacak Diğer Kapsamlı Gelir Unsurları	877
2.1.5 Kâr veya Zararda Yeniden Sınıflandırılmayacak Diğer Kapsamlı Gelire İlişkin Vergiler	6,566
<b>2.2 Kar veya Zararda Yeniden Sınıflandırılacaklar</b>	<b>31,322</b>
2.2.1 Yabancı Para Çevirim Farkları	-
2.2.2 Gerçeğe Uygun Değer Farkı Diğer Kapsamlı Gelire Yansıtılan Finansal Varlıkların Değerleme ve/veya Sınıflandırma Gelirleri/Giderleri	(135,494)
2.2.3 Nakit Akış Riskinden Korunma Gelirleri/Giderleri	175,504
2.2.4 Yurtdışındaki İşletmeye İlişkin Yatırım Riskinden Korunma Gelirleri/Giderleri	-
2.2.5 Diğer Kâr veya Zarar Olarak Yeniden Sınıflandırılacak Diğer Kapsamlı Gelir Unsurları	-
2.2.6 Kâr veya Zararda Yeniden Sınıflandırılacak Diğer Kapsamlı Gelire İlişkin Vergiler	(8,688)
<b>III. TOPLAM KAPSAMLI GELİR (I+II)</b>	<b>1,007,637</b>

İlişikteki notlar bu finansal tabloların tamamlayıcı parçalarıdır.

# TÜRK EKONOMİ BANKASI ANONİM ŞİRKETİ

## 31 ARALIK 2017 TARİHİNDE SONA EREN HESAP DÖNEMİNE AİT ÖZKAYNAKLARDA MUHASEBELEŞTİRİLEN GELİR GİDER KALEMLERİNE İLİŞKİN TABLO

(Tutarlar aksi belirtilmedikçe Bin Türk Lirası (TL) olarak ifade edilmiştir.)

### IV. ÖZKAYNAKLARDA MUHASEBELEŞTİRİLEN GELİR GİDER KALEMLERİNE İLİŞKİN TABLO

	Bağımsız Denetimden Geçmiş Önceki Dönem 31.12.2017
I. MENKUL DEĞERLER DEĞERLEME FARKLARINA SATILMAYA HAZIR FİNANSAL VARLIKLARDAN EKLENEN	21,475
II. MADDİ DURAN VARLIKLAR YENİDEN DEĞERLEME FARKLARI	-
III. MADDİ OLMAYAN DURAN VARLIKLAR YENİDEN DEĞERLEME FARKLARI	-
IV. YABANCI PARA İŞLEMLER İÇİN KUR ÇEVİRİM FARKLARI	-
V. NAKİT AKIŞ RİSKİNDEN KORUNMA AMAÇLI TÜREV FİNANSAL VARLIKLARA İLİŞKİN KÂR/ZARAR (GERÇEĞE UYGUN DEĞER DEĞİŞİKLİKLERİNİN ETKİN KISMI)	136,983
VI. YURTDIŞINDAKİ NET YATIRIM RİSKİNDEN KORUNMA AMAÇLI TÜREV FİNANSAL VARLIKLARA İLİŞKİN KÂR/ZARAR (GERÇEĞE UYGUN DEĞER DEĞİŞİKLİKLERİNİN ETKİN KISMI)	-
VII. MUHASEBE POLİTİKASINDA YAPILAN DEĞİŞİKLİKLER İLE HATALARIN DÜZELTİLMESİNİN ETKİSİ	-
VIII. TMS UYARINCA ÖZKAYNAKLARDA MUHASEBELEŞTİRİLEN DİĞER GELİR GİDER UNSURLARI	31,011
IX. DEĞERLEME FARKLARINA AİT ERTELENMİŞ VERGİ	(38,032)
X. DOĞRUDAN ÖZKAYNAK ALTINDA MUHASEBELEŞTİRİLEN NET GELİR/GİDER (I+II+...+IX)	151,437
XI. DÖNEM KÂRI/ZARARI	1,068,839
11.1 Menkul Değerlerin Gerçeğe Uygun Değerindeki Net Değişme (Kar-Zarara Transfer)	(2,617)
11.2 Nakit Akış Riskinden Korunma Amaçlı Türev Finansal Varlıklardan Yeniden Sınıflandırılan ve Gelir Tablosunda Gösterilen Kısım	1,390
11.3 Yurtdışındaki Net Yatırım Riskinden Korunma Amaçlı Yeniden Sınıflandırılan ve Gelir Tablosunda Gösterilen Kısım	-
11.4 Diğer	1,070,066
XII. DÖNEME İLİŞKİN MUHASEBELEŞTİRİLEN TOPLAM KÂR/ZARAR (X±XI)	1,220,276

İlişikteki notlar bu finansal tabloların tamamlayıcı parçalarıdır.

# TÜRK EKONOMİ BANKASI ANONİM ŞİRKETİ

## 1 OCAK - 31 ARALIK 2017 HESAP DÖNEMİNE AİT ÖZKAYNAKLAR DEĞİŞİM TABLOSU

(Tutarlar aksi belirtilmedikçe Bin Türk Lirası (TL) olarak ifade edilmiştir.)

### V. ÖZKAYNAKLAR DEĞİŞİM TABLOSU

	Ödenmiş Sermaye	Ödenmiş Sermaye Enflasyon Düzeltme Farkı	Hisse Senedi İhraç Primleri	Hisse Senedi İptal Karları	Yasal Yedek Akçeler	Statü Yedekleri	Olağanüstü Yedek Akçe	Diğer Yedekler	Dönem Net Karı/ (Zararı)	Geçmiş Dönem Karı/ (Zararı)	Menkul Değer Değerleme Farkı	Maddi ve Maddi Olmayan Ortaklıklardan		Riskten Korunma Fonları	A./Durdurulan F.İlişkin Dur.V.Bir. Değ.F	Satış Payları	Azınlık Payları	Toplam Azınlık Payları	Toplam Özkaynak	
												Bedelsiz Hisse Senetleri	Varlık YDF							
<b>Bağımsız Denetimden Geçmiş</b>																				
<b>Önceki Dönem – 01.01-31.12.2017</b>																				
<b>I. Dönem Başı Bakiyesi 31.12.2016</b>	2,204,390	200,262	2,565	-	247,951	-	3,081,817	820,899	-	951,296	(51,975)	311,160	527	30,509	-	-	-	-	7,799,401	7,799,401
<b>II. TMS 8 Uyarınca Yapılan Düzeltmeler</b>																				
2.1 Hataların Düzeltilmesinin Etkisi	-	-	-	-	-	-	-	-	-	-	-	-	-	-	-	-	-	-	-	-
2.2 Muhasebe Politikasında Yapılan Değişikliklerin Etkisi	-	-	-	-	-	-	-	-	-	-	-	-	-	-	-	-	-	-	-	-
<b>III. Yeni Bakiye (I+II)</b>	2,204,390	200,262	2,565	-	247,951	-	3,081,817	820,899	-	951,296	(51,975)	311,160	527	30,509	-	-	-	-	7,799,401	7,799,401
Dönem İçindeki Değişimler																				
<b>IV. Birleşmeden Kaynaklanan Artış/Azalış</b>																				
<b>V. Menkul Değerler Değerleme Farkları</b>											20,426								20,426	20,426
<b>VI. Riskten Korunma Fonları (Etkin Kısım)</b>																				
6.1 Nakit Akış Riskinden Korunma Amaçlı	-	-	-	-	-	-	-	-	-	-	-	-	-	106,084	-	-	-	-	106,084	106,084
6.2 Yurtdışındaki Net Yatırım Riskinden Korunma Amaçlı	-	-	-	-	-	-	-	-	-	-	-	-	-	106,084	-	-	-	-	106,084	106,084
<b>VII. Maddi Duran Varlıklar Yeniden Değerleme Farkları</b>																				
<b>VIII. Maddi Olmayan Duran Varlıklar Yeniden Değerleme Farkları</b>																				
<b>IX. İştirakler, Bağlı Ort. ve Birlikte Kontrol Edilen Ort.(İş Ort.) Bedelsiz HS</b>																				
<b>X. Kur Farkları</b>																				
<b>XI. Varlıkların Elden Çıkarılmasından Kaynaklanan Değişiklik</b>																				
<b>XII. Varlıkların Yeniden Sınıflandırılmasından Kaynaklanan Değişiklik</b>																				
<b>XIII. İştirak Özkaynağındaki Değişikliklerin Banka Özkaynağına Etkisi</b>																				
<b>XIV. Sermaye Artırımı</b>																				
14.1 Nakden	-	-	-	-	-	-	-	-	-	-	-	-	-	-	-	-	-	-	-	-
14.2 İç Kaynaklardan	-	-	-	-	-	-	-	-	-	-	-	-	-	-	-	-	-	-	-	-
<b>XV. Hisse Senedi İhraç Primi</b>																				
<b>XVI. Hisse Senedi İptal Karları</b>																				
<b>XVII. Ödenmiş Sermaye Enflasyon Düzeltme Farkı</b>																				
<b>XVIII. Diğer</b>							298,893	(183,030)				(90,936)							24,927	24,927
<b>XIX. Dönem Net Karı veya Zararı</b>									1,068,839										1,068,839	1,068,839
<b>XX. Kar Dağıtımı</b>					47,090		912,214	(63,403)		(941,799)		45,898								
20.1 Dağıtılan Temettü	-	-	-	-	-	-	-	-	-	-	-	-	-	-	-	-	-	-	-	-
20.2 Yedeklere Aktarılan Tutarlar	-	-	-	-	47,090	-	912,214	(63,403)	-	(941,799)	-	45,898	-	-	-	-	-	-	-	-
20.3 Diğer	-	-	-	-	-	-	-	-	-	-	-	-	-	-	-	-	-	-	-	-
<b>Dönem Sonu Bakiyesi 31.12.2017</b>																				
<b>(III+IV+V+VI+VII+VIII+IX+X+XI+XII+XIII+XIV+XV+XVI+XVII+XVIII+XIX+XX)</b>	2,204,390	200,262	2,565	-	295,041	-	4,292,924	574,466	1,068,839	9,497	(31,549)	266,122	527	136,593	-	-	-	-	9,019,677	9,019,677

İlişikteki notlar bu finansal tabloların tamamlayıcı parçalarıdır.

# TÜRK EKONOMİ BANKASI ANONİM ŞİRKETİ

## 1 OCAK - 31 ARALIK 2018 HESAP DÖNEMİNE AİT ÖZKAYNAKLAR DEĞİŞİM TABLOSU

(Tutarlar aksi belirtilmedikçe Bin Türk Lirası (TL) olarak ifade edilmiştir.)

### V. ÖZKAYNAKLAR DEĞİŞİM TABLOSU

ÖZKAYNAK KALEMLERİNDEKİ DEĞİŞİKLİKLER					Kâr veya Zararda Yeniden Sınıflandırılmayacak Birikmiş Diğer Kapsamlı Gelirler ve Giderler			Kâr veya Zararda Yeniden Sınıflandırılacak Birikmiş Diğer Kapsamlı Gelirler ve Giderler								
Bağımsız Denetimden Geçmiş	Ödenmiş Sermaye	Hisse Senedi İhraç Primleri	Hisse Senedi İptal Karları	Diğer Sermaye Yedekleri	1	2	3	4	5	6	Kar Yedekleri	Geçmiş Dönem Kârı / (Zararı)	Dönem Net Kar veya Zararı	Azınlık Payları Hariç Toplam Özkaynak	Azınlık Payları	Toplam Özkaynak
<b>Cari Dönem – 01.01-31.12.2018</b>																
<b>I. Önceki Dönem Sonu Bakiyesi</b>	2,204,390	2,565	-	670,697	266,122	58,967	919	-	(31,549)	136,593	4,632,637	1,078,336	-	9,019,677	-	9,019,677
<b>II. TMS 8 Uyarınca Yapılan Düzeltmeler</b>	-	-	-	(186,618)	-	-	-	-	(2,188)	-	-	-	-	(188,806)	-	(188,806)
2.1 Hataların Düzeltilmesinin Etkisi	-	-	-	-	-	-	-	-	-	-	-	-	-	-	-	-
2.2 Muhasebe Politikasında Yapılan Değişikliklerin Etkisi	-	-	-	(186,618)	-	-	-	-	(2,188)	-	-	-	-	(188,806)	-	(188,806)
<b>III. Yeni Bakiye (I+II)</b>	2,204,390	2,565	-	484,079	266,122	58,967	919	-	(33,737)	136,593	4,632,637	1,078,336	-	8,830,871	-	8,830,871
<b>IV. Toplam Kapsamlı Gelir</b>	-	-	-	-	-	(26,265)	877	-	(105,818)	137,140	-	-	1,001,703	1,007,637	-	1,007,637
<b>V. Nakden Gerçekleştirilen Sermaye Artırımı</b>	-	-	-	-	-	-	-	-	-	-	-	-	-	-	-	-
<b>VI. İç Kaynaklardan Gerçekleştirilen Sermaye Artırımı</b>	-	-	-	-	-	-	-	-	-	-	-	-	-	-	-	-
<b>VII. Ödenmiş Sermaye Enflasyon Düzeltme Farkı</b>	-	-	-	-	-	-	-	-	-	-	-	-	-	-	-	-
<b>VIII. Hisse Senedine Dönüştürülebilir Tahviller</b>	-	-	-	-	-	-	-	-	-	-	-	-	-	-	-	-
<b>IX. Sermaye Benzeri Borçlanma Araçları</b>	-	-	-	-	-	-	-	-	-	-	-	-	-	-	-	-
<b>X. Diğer Değişiklikler Nedeniyle Artış /Azalış</b>	-	-	-	-	-	-	-	-	-	-	-	-	-	-	-	-
<b>XI. Kâr Dağıtımı</b>	-	-	-	-	-	-	-	-	-	-	968,839	(1,068,839)	-	(100,000)	-	(100,000)
11.1 Dağıtılan Temettü	-	-	-	-	-	-	-	-	-	-	-	(100,000)	-	(100,000)	-	(100,000)
11.2 Yedeklere Aktarılan Tutarlar	-	-	-	-	-	-	-	-	-	-	968,839	(968,839)	-	-	-	-
11.3 Diğer	-	-	-	-	-	-	-	-	-	-	-	-	-	-	-	-
<b>Dönem Sonu Bakiyesi 31.12.2018 (III+IV+V+VI+VII+VIII+IX+X+XI)</b>	2,204,390	2,565	-	484,079	266,122	32,702	1,796	-	(139,555)	273,733	5,601,476	9,497	1,001,703	9,738,508	-	9,738,508

1. Duran varlıklar birikmiş yeniden değerlendirme artışları/azalışları,
2. Tanımlanmış fayda planlarının birikmiş yeniden ölçüm kazançları/kayıpları,
3. Diğer (Özkaynak yöntemiyle değerlendirilen yatırımların diğer kapsamlı gelirinden kâr/zararda sınıflandırılmayacak payları ile diğer kâr veya zarar olarak yeniden sınıflandırılmayacak diğer kapsamlı gelir unsurlarının birikmiş tutarları)
4. Yabancı para çevirim farkları,
5. Gerçeğe uygun değer farkı diğer kapsamlı gelire yansıtılan finansal varlıkların birikmiş yeniden değerlendirme ve/veya sınıflandırma kazançları/kayıpları,
6. Diğer (Nakit akış riskinden korunma kazançları/kayıpları, özkaynak yöntemiyle değerlendirilen yatırımların diğer kapsamlı gelirinden kâr/zararda sınıflandırılacak payları ve diğer kâr veya zarar olarak yeniden sınıflandırılacak diğer kapsamlı gelir unsurlarının birikmiş tutarları) ifade eder.

İlişikteki notlar bu finansal tabloların tamamlayıcı parçalarıdır.

# TÜRK EKONOMİ BANKASI ANONİM ŞİRKETİ

## 1 OCAK – 31 ARALIK 2018 HESAP DÖNEMİNE AİT NAKİT AKIŞ TABLOSU

(Tutarlar aksi belirtilmedikçe Bin Türk Lirası (TL) olarak ifade edilmiştir.)

### VI. NAKİT AKIŞ TABLOSU

	5. Bölüm Dipnot	Bağımsız Denetimden Geçmiş Cari Dönem 31.12.2018
<b>A. BANKACILIK FAALİYETLERİNE İLİŞKİN NAKİT AKIŞLARI</b>		
<b>1.1 Bankacılık Faaliyet Konusu Varlık ve Yükümlülüklerdeki Değişim Öncesi Faaliyet Kârı</b>		<b>1,481,582</b>
1.1.1 Alınan Faizler		10,513,359
1.1.2 Ödenen Faizler		(6,817,413)
1.1.3 Alınan Temettümler		16,908
1.1.4 Alınan Ücret ve Komisyonlar		1,935,673
1.1.5 Elde Edilen Diğer Kazançlar		3,005,337
1.1.6 Zarar Olarak Muhasebeleştirilen Donuk Alacaklardan Tahsilatlar		861,688
1.1.7 Personelle ve Hizmet Tedarik Edenlere Yapılan Nakit Ödemeler		(1,232,546)
1.1.8 Ödenen Vergiler		(156,825)
1.1.9 Diğer	(VI-1)	(6,644,599)
<b>1.2 Bankacılık Faaliyetleri Konusu Varlık ve Yükümlülüklerdeki Değişim</b>		<b>5,335,575</b>
1.2.1 Gerçeğe Uygun Değer Farkı K/Z'a Yansıtılan FV'larda Net (Artış)		(123,938)
1.2.2 Bankalar Hesabındaki Net Artış / Azalış		-
1.2.3 Kredilerdeki Net (Artış)		(3,249,979)
1.2.4 Diğer Varlıklarda Net (Artış)	(VI-1)	(56,907)
1.2.5 Bankaların Mevduatlarında Net (Azalış)		(46,891)
1.2.6 Diğer Mevduatlarda Net Artış		7,859,213
1.2.7 Gerçeğe Uygun Değer Farkı K/Z'a Yansıtılan FY'lerde Net Artış/Azalış		-
1.2.8 Alınan Kredilerdeki Net (Azalış)		(1,045,132)
1.2.9 Vadesi Gelmiş Borçlarda Net Artış/Azalış		-
1.2.10 Diğer Borçlarda Net Artış	(VI-1)	1,999,209
<b>I. Bankacılık Faaliyetlerinden Kaynaklanan Net Nakit Akışı</b>		<b>6,817,157</b>
<b>B. YATIRIM FAALİYETLERİNE İLİŞKİN NAKİT AKIŞLARI</b>		
<b>II. Yatırım Faaliyetlerinden Kaynaklanan Net Nakit Akışı</b>		<b>(639,033)</b>
2.1 İktisap Edilen İştirakler, Bağlı Ortaklıklar ve Birlikte Kontrol Edilen Ortaklıklar (İş Ortaklıkları)		-
2.2 Elden Çıkarılan İştirakler, Bağlı Ortaklıklar ve Birlikte Kontrol Edilen Ortaklıklar (İş Ortaklıkları)		-
2.3 Satın Alınan Menkul ve Gayrimenkuller		(99,748)
2.4 Elden Çıkarılan Menkul ve Gayrimenkuller		2,541
2.5 Elde Edilen Gerçeğe Uygun Değer Farkı Diğer Kapsamlı Gelire Yansıtılan Finansal Varlıklar		(1,178,960)
2.6 Elden Çıkarılan Gerçeğe Uygun Değer Farkı Diğer Kapsamlı Gelire Yansıtılan Finansal Varlıklar		987,425
2.7 Satın Alınan İtfâ Edilmiş Maliyeti ile Ölçülen Finansal Varlıklar		(573,615)
2.8 Satılan İtfâ Edilmiş Maliyeti ile Ölçülen Finansal Varlıklar		291,885
2.9 Diğer	(VI-1)	(68,561)
<b>C. FİNANSMAN FAALİYETLERİNE İLİŞKİN NAKİT AKIŞLARI</b>		
<b>III. Finansman Faaliyetlerinden Sağlanan Net Nakit</b>		<b>(597,517)</b>
3.1 Krediler ve İhraç Edilen Menkul Değerlerden Sağlanan Nakit		6,654,809
3.2 Krediler ve İhraç Edilen Menkul Değerlerden Kaynaklanan Nakit Çıkışı		(7,152,326)
3.3 İhraç Edilen Sermaye Araçları		-
3.4 Temettü Ödemeleri		(100,000)
3.5 Finansal Kiralamaya İlişkin Ödemeler		-
3.6 Diğer		-
<b>IV. Yabancı Para Çevrim Farklarının Nakit ve Nakde Eşdeğer Varlıklar Üzerindeki Etkisi</b>	(VI-1)	<b>1,516,339</b>
<b>V. Nakit ve Nakde Eşdeğer Varlıklardaki Net Artış</b>		<b>7,096,946</b>
<b>VI. Dönem Başındaki Nakit ve Nakde Eşdeğer Varlıklar</b>	(VI-2)	<b>5,937,120</b>
<b>VII. Dönem Sonundaki Nakit ve Nakde Eşdeğer Varlıklar</b>	(VI-2)	<b>13,034,066</b>

İlişikteki notlar bu finansal tabloların tamamlayıcı parçalarıdır.

# TÜRK EKONOMİ BANKASI ANONİM ŞİRKETİ

## 1 OCAK – 31 ARALIK 2017 HESAP DÖNEMİNE AİT NAKİT AKIŞ TABLOSU

(Tutarlar aksi belirtilmedikçe Bin Türk Lirası (TL) olarak ifade edilmiştir.)

### VI. NAKİT AKIŞ TABLOSU

	Bağımsız Denetimden
	Geçmiş
	5.
	Bölüm
	Önceki Dönem
	Dipnot
	31.12.2017
<b>A. BANKACILIK FAALİYETLERİNE İLİŞKİN NAKİT AKIMLARI</b>	
<b>1.1 Bankacılık Faaliyet Konusu Aktif ve Pasiflerdeki Değişim Öncesi Faaliyet Kârı</b>	<b>1,394,188</b>
1.1.1 Alınan Faizler	7,604,798
1.1.2 Ödenen Faizler	(3,862,087)
1.1.3 Alınan Temettümler	19,118
1.1.4 Alınan Ücret ve Komisyonlar	1,493,829
1.1.5 Elde Edilen Diğer Kazançlar	567,157
1.1.6 Zarar Olarak Muhasebeleştirilen Donuk Alacaklardan Tahsilatlar	670,787
1.1.7 Personele ve Hizmet Tedarik Edenlere Yapılan Nakit Ödemeler	(1,120,339)
1.1.8 Ödenen Vergiler	(233,871)
1.1.9 Diğer	(VI-1) (3,745,204)
<b>1.2 Bankacılık Faaliyetleri Konusu Aktif ve Pasiflerdeki Değişim</b>	<b>(3,161,697)</b>
1.2.1 Alım Satım Amaçlı Finansal Varlıklarda Net (Artış)	(18,456)
1.2.2 Gerçeğe Uygun Değer Farkı Kâr veya Zarara Yansıtılan Finansal Varlıklarda Net Azalış / Artış	-
1.2.3 Bankalar Hesabındaki Net Artış / Azalış	-
1.2.4 Kredilerdeki Net (Artış)	(7,886,852)
1.2.5 Diğer Aktiflerde Net Azalış	(VI-1) 324,266
1.2.6 Bankaların Mevduatlarında (Azalış)	(506,032)
1.2.7 Diğer Mevduatlarda Net Artış	5,516,577
1.2.8 Alınan Kredilerdeki Net (Azalış)	(84,583)
1.2.9 Vadesi Gelmiş Borçlarda Net Artış/Azalış	-
1.2.10 Diğer Borçlarda Net (Azalış)	(VI-1) (506,617)
<b>I. Bankacılık Faaliyetlerinden Kaynaklanan Net Nakit Akımı</b>	<b>(1,767,509)</b>
<b>B. YATIRIM FAALİYETLERİNE İLİŞKİN NAKİT AKIMLARI</b>	
<b>II. Yatırım Faaliyetlerinden Kaynaklanan Net Nakit Akımı</b>	<b>(649,584)</b>
2.1 İktisap Edilen İştirakler, Bağlı Ortaklık ve Birlikte Kontrol Edilen Ortaklıklar (İş Ortaklıkları)	-
2.2 Elden Çıkarılan İştirakler, Bağlı Ortaklık ve Birlikte Kontrol Edilen Ortaklıklar (İş Ortaklıkları)	-
2.3 Satın Alınan Menkuller ve Gayrimenkuller	(114,861)
2.4 Elden Çıkarılan Menkul ve Gayrimenkuller	177
2.5 Elde Edilen Satılmaya Hazır Finansal Varlıklar	(2,435,786)
2.6 Elden Çıkarılan Satılmaya Hazır Finansal Varlıklar	1,964,405
2.7 Satın Alınan Yatırım Amaçlı Menkul Değerler	-
2.8 Satılan Yatırım Amaçlı Menkul Değerler	-
2.9 Diğer	(VI-1) (63,519)
<b>C. FİNANSMAN FAALİYETLERİNE İLİŞKİN NAKİT AKIMLARI</b>	
<b>III. Finansman Faaliyetlerinden Sağlanan Net Nakit</b>	<b>540,206</b>
3.1 Krediler ve İhraç Edilen Menkul Değerlerden Sağlanan Nakit	2,061,841
3.2 Krediler ve İhraç Edilen Menkul Değerlerden Kaynaklanan Nakit Çıkışı	(1,521,635)
3.3 İhraç Edilen Sermaye Araçları	-
3.4 Temettü Ödemeleri	-
3.5 Finansal Kiralamaya İlişkin Ödemeler	-
3.6 Diğer	-
<b>IV. Döviz Kurundaki Değişimin Nakit ve Nakde Eşdeğer Varlıklar Üzerindeki Etkisi</b>	<b>(VI-1) 413,878</b>
<b>V. Nakit ve Nakde Eşdeğer Varlıklardaki Net (Azalış) / Artış</b>	<b>(1,463,009)</b>
<b>VI. Dönem Başındaki Nakit ve Nakde Eşdeğer Varlıklar</b>	<b>(VI-2) 7,400,129</b>
<b>VII. Dönem Sonundaki Nakit ve Nakde Eşdeğer Varlıklar</b>	<b>(VI-2) 5,937,120</b>

İlişikteki notlar bu finansal tabloların tamamlayıcı parçalarıdır.

# TÜRK EKONOMİ BANKASI ANONİM ŞİRKETİ

## 31 ARALIK 2018 VE 2017 TARİHLERİNDE SONA EREN HESAP DÖNEMLERİNE AİT KAR DAĞITIM TABLOSU

(Tutarlar aksi belirtilmedikçe Bin Türk Lirası (TL) olarak ifade edilmiştir.)

### VII. KAR DAĞITIM TABLOSU

	Bağımsız Denetimden Geçmiş Cari Dönem 31.12.2018 (*)	Bağımsız Denetimden Geçmiş Önceki Dönem 31.12.2017
<b>I. DÖNEM KÂRININ DAĞITIMI</b>		
1.1 DÖNEM KÂRI	1,280,720	1,312,931
1.2 ÖDENECEK VERGİ VE YASAL YÜKÜMLÜLÜKLER (-)	279,017	244,092
1.2.1 Kurumlar Vergisi (Gelir Vergisi)	179,473	308,657
1.2.2 Gelir Vergisi Kesintisi	-	-
1.2.3 Diğer Vergi ve Yasal Yükümlülükler (**)	99,544	(64,565)
<b>A. NET DÖNEM KÂRI (1.1-1.2)</b>	<b>1,001,703</b>	<b>1,068,839</b>
1.3 GEÇMİŞ DÖNEMLER ZARARI (-)	-	-
1.4 BİRİNCİ TERTİP YASAL YEDEK AKÇE (-)	-	(53,442)
1.5 BANKADA BIRAKILMASI VE TASARRUFU ZORUNLU YASAL FONLAR (-)	-	-
<b>B. DAĞITILABİLİR NET DÖNEM KÂRI [(A-(1.3+1.4+1.5)]</b>	<b>1,001,703</b>	<b>1,015,397</b>
1.6 ORTAKLARA BİRİNCİ TEMETTÜ (-)	-	100,000
1.6.1 Hisse Senedi Sahiplerine	-	100,000
1.6.2 İmtiyazlı Hisse Senedi Sahiplerine	-	-
1.6.3 Katılma İntifa Senetlerine	-	-
1.6.4 Kâra İştirakli Tahvillere	-	-
1.6.5 Kâr ve Zarar Ortaklığı Belgesi Sahiplerine	-	-
1.7 PERSONELE TEMETTÜ (-)	-	-
1.8 YÖNETİM KURULUNA TEMETTÜ (-)	-	-
1.9 ORTAKLARA İKİNCİ TEMETTÜ (-)	-	-
1.9.1 Hisse Senedi Sahiplerine	-	-
1.9.2 İmtiyazlı Hisse Senedi Sahiplerine	-	-
1.9.3 Katılma İntifa Senetlerine	-	-
1.9.4 Kâra İştirakli Tahvillere	-	-
1.9.5 Kâr ve Zarar Ortaklığı Belgesi Sahiplerine	-	-
1.10 İKİNCİ TERTİP YASAL YEDEK AKÇE (-)	-	-
1.11 STATÜ YEDEKLERİ (-)	-	-
1.12 OLAĞANÜSTÜ YEDEKLER	-	915,397
1.13 DİĞER YEDEKLER	-	-
1.14 ÖZEL FONLAR	-	-
<b>II. YEDEKLERDEN DAĞITIM</b>	-	-
2.1 DAĞITILAN YEDEKLER	-	-
2.2 İKİNCİ TERTİP YASAL YEDEKLER (-)	-	-
2.3 ORTAKLARA PAY (-)	-	-
2.3.1 Hisse Senedi Sahiplerine	-	-
2.3.2 İmtiyazlı Hisse Senedi Sahiplerine	-	-
2.3.3 Katılma İntifa Senetlerine	-	-
2.3.4 Kâra İştirakli Tahvillere	-	-
2.3.5 Kâr ve Zarar Ortaklığı Belgesi Sahiplerine	-	-
2.4 PERSONELE PAY (-)	-	-
2.5 YÖNETİM KURULUNA PAY (-)	-	-
<b>III. HİSSE BAŞINA KÂR</b>		
3.1 HİSSE SENEDİ SAHİPLERİNE	0.4544	0.4849
3.2 HİSSE SENEDİ SAHİPLERİNE (%)	45.44	48.49
3.3 İMTİYAZLI HİSSE SENEDİ SAHİPLERİNE	-	-
3.4 İMTİYAZLI HİSSE SENEDİ SAHİPLERİNE (%)	-	-
<b>IV. HİSSE BAŞINA TEMETTÜ</b>		
4.1 HİSSE SENEDİ SAHİPLERİNE	-	-
4.2 HİSSE SENEDİ SAHİPLERİNE (%)	-	-
4.3 İMTİYAZLI HİSSE SENEDİ SAHİPLERİNE	-	-
4.4 İMTİYAZLI HİSSE SENEDİ SAHİPLERİNE (%)	-	-

(\*) 31 Aralık 2018 finansal tablolarının kesinleştiği tarih itibarıyla Genel Kurul henüz yapılmamıştır.

(\*\*) Diğer vergi ve yasal yükümlülüklerde gösterilen tutar ertelenmiş vergi gideridir. (31 Aralık 2017: Ertenmiş vergi geliri)

İlişikteki notlar bu finansal tabloların tamamlayıcı parçalarıdır.



# TÜRK EKONOMİ BANKASI ANONİM ŞİRKETİ

## 1 OCAK - 31 ARALIK 2018 HESAP DÖNEMİNE AİT FİNANSAL TABLOLARA İLİŞKİN AÇIKLAMA VE DİPNOTLAR

(Tutarlar aksi belirtilmedikçe Bin Türk Lirası (TL) olarak ifade edilmiştir.)

### ÜÇÜNCÜ BÖLÜM

#### MUHASEBE POLİTİKALARI

##### I. Sunum Esaslarına İlişkin Açıklamalar

###### a. Finansal tablolar ile bunlara ilişkin açıklama ve dipnotların Türkiye Muhasebe Standartları ve Bankaların Muhasebe Uygulamalarına ve Belgelerin Saklanması İlişkin Usul ve Esaslar Hakkında Yönetmeliğe uygun olarak hazırlanması:

Konsolide olmayan finansal tablolar, 5411 Sayılı Bankacılık Kanunu'na ilişkin olarak 1 Kasım 2006 tarih ve 26333 sayılı Resmi Gazete'de yayımlanan Bankaların Muhasebe Uygulamalarına ve Belgelerin Saklanması İlişkin Usul ve Esaslar Hakkında Yönetmelik hükümleri ve Bankacılık Düzenleme ve Denetleme Kurumu ("BDDK") tarafından muhasebe ve finansal raporlama esaslarına ilişkin yayımlanan diğer yönetmelik, tebliğ, açıklama ve genelgelere ve bunlar ile düzenlenmeyen konularda Kamu Gözetimi, Muhasebe ve Denetim Standartları Kurumu ("KGK") tarafından yürürlüğe konulmuş olan Türkiye Finansal Raporlama Standartları ("TFRS") hükümlerine (tümü "BDDK Muhasebe ve Finansal Raporlama Mevzuatı") uygun olarak hazırlanmıştır. TFRS 9 Finansal Araçlar Standardının etkisi hariç olmak üzere uygulanan muhasebe politikaları 31 Aralık 2018 yılsonu mali tabloları ile uyumludur. Düzenlenen kamuya açıklanacak konsolide olmayan finansal tabloların biçim ve içerikleri ile bunların açıklama ve dipnotları "Bankalarca Kamuya Açıklanacak Finansal Tablolar ile Bunlara İlişkin Açıklama ve Dipnotlar Hakkında Tebliğ" ve "Bankalarca Risk Yönetimine İlişkin Kamuya Yapılacak Açıklamalar Hakkında Tebliğ" ile bunlara ek ve değişiklikler getiren tebliğlere uygun olarak hazırlanmıştır. Banka, muhasebe kayıtlarını Türk parası olarak, Bankacılık Kanunu, Türk Ticaret Kanunu ve Türk vergi mevzuatına uygun olarak tutmaktadır.

Finansal tablolar, gerçeğe uygun değerleri ile gösterilen finansal varlık ve yükümlülüklerin dışında, tarihi maliyet esası baz alınarak TL olarak hazırlanmıştır.

Finansal tabloların TFRS'ye göre hazırlanmasında Banka yönetiminin bilançodaki varlık ve yükümlülükler ile bilanço tarihi itibarıyla koşullu konular hakkında varsayımlar ve tahminler yapması gerekmektedir. Söz konusu varsayımlar ve tahminler finansal araçların gerçeğe uygun değer hesaplamalarını ve finansal varlıkların değer düşüklüğünü içermekte olup düzenli olarak gözden geçirilmekte, gerekli düzeltmeler yapılmakta ve bu düzeltmelerin etkisi gelir tablosuna yansıtılmaktadır. Kullanılan varsayım ve tahminler ilgili dipnotlarda açıklanmaktadır.

1 Ocak 2018'den geçerli olmak üzere yürürlüğe giren TFRS değişikliklerinin TFRS 9 Finansal Araçlar standardı hariç tutulmak üzere, Banka'nın muhasebe politikaları, finansal durumu ve performansı üzerinde önemli bir etkisi bulunmamaktadır. Finansal tabloların kesinleşme tarihi itibarıyla yayımlanmış ancak yürürlüğe girmemiş olan TFRS değişikliklerinin, TFRS 16 Kiralamalar standardı hariç tutulmak üzere, Banka'nın muhasebe politikaları, finansal durumu ve performansı üzerinde önemli etkisi olmaması öngörülmektedir. 1 Ocak 2019'dan itibaren geçerli olmak üzere yürürlüğe giren TFRS 16 standardının etkisi ile ilgili çalışmalar devam etmekte olup, ilgili ertelenmiş vergi etkisi dikkate alındığında özkaynaklar üzerinde yaklaşık %1'lik bir azalış etkisi olması beklenmektedir.

##### TFRS 16 Kiralamalar Standardına İlişkin Açıklamalar

"TFRS 16 Kiralamalar" Standardı 1 Ocak 2019 tarihinden itibaren geçerli olmak üzere 16 Nisan 2018 tarihli ve 30393 sayılı Resmi Gazete'de yayımlanmıştır. Bu Standart, kiralamaların finansal tablolara alınması, ölçümü, sunumu ve açıklanmasına ilişkin ilkeleri belirler. Standartın amacı, kiracı ve kiraya verenlerin bu işlemleri gerçeğe uygun bir biçimde göstererek, ihtiyaca uygun bilgiler sunmasını sağlamaktır. Bu bilgiler, kiralamaların işletmenin finansal durumu, finansal performansı ve nakit akışları üzerindeki etkisinin finansal tablo kullanıcıları tarafından değerlendirilmesinde esas teşkil eder. Banka, ilgili standardın ilk defa uygulama etkilerini özkaynak hesaplarına yansıtmak suretiyle 1 Ocak 2019 tarihinde uygulamaya başlayacaktır.

##### Kiralamaların finansal tabloya alınması, ölçümü ve sunumu

Kira yükümlülüğü tutarı bilançonun pasifinde sözleşme kapsamındaki tüm nakit ödemelerin toplamına eşit olarak brüt haliyle gösterilir ve sözleşmeden doğan faiz gideri ile netleştirilir. Kiralama işlemlerinden doğan kullanım hakkı, kiralamanın fiilen başladığı tarihte, kira yükümlülüğünün o tarihte ödenmemiş olan kira ödemelerinin bugünkü değeri ölçülerek aktifleştirilir. Bu ölçümde, kolaylıkla belirlenebilmesi durumunda, kiralamadaki zımnî faiz oranı kullanılır. Bu oranın kolaylıkla belirlenememesi durumunda, Aktif Pasif Yönetimi Bölümü tarafından ilan edilen Bankanın alternatif borçlanma faiz oranı kullanılır.

# TÜRK EKONOMİ BANKASI ANONİM ŞİRKETİ

## 1 OCAK - 31 ARALIK 2018 HESAP DÖNEMİNE AİT FİNANSAL TABLOLARA İLİŞKİN AÇIKLAMA VE DİPNOTLAR

(Tutarlar aksi belirtilmedikçe Bin Türk Lirası (TL) olarak ifade edilmiştir.)

### I. Sunum Esaslarına İlişkin Açıklamalar (devamı)

#### b. Finansal tabloların hazırlanmasında kullanılan değerlendirme esasları ve finansal tabloların doğru anlaşılması için izlenen muhasebe politikaları:

Finansal tabloların hazırlanmasında izlenen muhasebe politikaları ve kullanılan değerlendirme esasları, BDDK tarafından muhasebe ve finansal raporlama esaslarına ilişkin yayımlanan yönetmelik, tebliğ, açıklama ve genelgelere ve bunlar ile düzenlenmeyen konularda KGK tarafından yürürlüğe konulmuş olan TFRS (tümü “BDDK Muhasebe ve Finansal Raporlama Mevzuatı”) kapsamında yer alan esaslara göre belirlenmiştir. TFRS 9'un geçiş hükümleri uyarınca önceki dönem finansal tablo ve dipnotları yeniden düzenlenmemiştir. BDDK'nın 17 Nisan 2018 tarihli ve 24049440-045.01[3/8]-E.5358 sayılı yazısı uyarınca önceki dönem verileri eski formatta sunulmuştur. 2018 ve 2017 dönemlerine ilişkin muhasebe politikaları ve kullanılan değerlendirme esasları devam eden dipnotlarda ayrı sunulmuş olup; 2017 dönemine ait muhasebe politikalarında Üçüncü Bölüm XXVII no'lu dipnotta yer almaktadır.

Cari dönem söz konusu muhasebe politikaları ve değerlendirme esasları aşağıda yer alan II no'lu dipnot ile XXVI no'lu dipnotlar arasında açıklanmaktadır.

### II. Finansal Araçların Kullanım Stratejisi ve Yabancı Para Cinsinden İşlemlere İlişkin Açıklamalar

Banka KOBİ'lerden uluslararası şirketlere ve küçük bireysel yatırımcıya kadar her türlü müşterisinin finansal ihtiyaçlarına yönelik ürünleri mevzuata uygun olarak geliştirmek ve bu ürünleri pazarlamak amacındadır. Müşteri istekleri karşılırken Banka'nın öncelikli amacı riskleri minimize ederek karlılığı artırıp optimum likiditeyi sağlamaktır.

Banka aktif pasif yönetimi yaparken kaynak maliyeti ile ürün getirisi arasında her zaman pozitif bir marj ile çalışmayı ve uygun vade riski yaratmayı ve yönetmeyi amaç edinmiştir.

Banka'nın risk yönetimi stratejisinin bir unsuru olarak, Banka'nın her türlü kısa vadeli kur, faiz ve fiyat hareketlerinde risk oluşturabilecek pozisyonların yönetimi sadece Aktif Pasif Yönetimi ve Hazine Grubu tarafından ve Yönetim Kurulunca tanımlanan işlem limitleri dahilinde yapılmaktadır. Banka'nın Aktif Pasif Komitesi, kısa, orta ve uzun vadeli fiyat stratejilerini belirlerken vade uyumsuzluğunu yönetmekte, fiyatlama politikası olarak da pozitif bilanço marjı ile çalışılması ilkesini benimsemektedir.

Yönetim Kurulu hazine işlemleri olarak para, sermaye ve mal piyasalarında risk alınmasına izin vermekte ve Yönetim Kurulunca belirlenen limitler ürün bazlı olarak ayrı ayrı tanımlanmaktadır.

Yabancı para cinsinden aktif ve pasif hesaplar, bilanço tarihindeki Banka döviz alış kurları ile değerlendirilmekte ve gelir tablosunda “Kambiyo işlemleri kâr/zararı” olarak muhasebeleştirilmektedir.

Banka'nın, gerçeğe uygun değer farkı diğer kapsamlı gelire yansıtılan yabancı para cinsinden sermaye araçları dolayısıyla maruz kaldığı kur riskinden korunma stratejileri kur riski ana başlığı altında, sabit faizli mevduattan ve değişken faizli kullanılan kredilerden kaynaklanan faiz oranı riskinden korunmaya yönelik uygulamalar ise faiz oranı riski ana başlığı altında detaylı olarak açıklanmıştır.

Banka'nın Aktif Pasif Komitesi bilançonun yapısına uygun olarak faiz ve kur farkı değişikliklerinden korunmak için para swapları, vadeli döviz alım satımları ve benzeri türev ürünlerine onay vermektedir.

### III. İştirakler, Bağlı Ortaklıklar ve Birlikte Kontrol Edilen Ortaklıklara İlişkin Açıklamalar

İştirakler, “TMS 27” uyarınca bağlı ortaklıklar ve birlikte kontrol edilen ortaklıklar maliyet değeriyle muhasebeleştirilir ve varsa değer kaybı ile ilgili olarak ayrılan karşılıklar düşüldükten sonra, finansal tablolara yansıtılır.

İştirakler, bağlı ortaklıklar ve birlikte kontrol edilen ortaklıklardan alınan temettüler, temettüyü alma hakkı doğduğu tarihte gelir tablosuna yansıtılır.

# TÜRK EKONOMİ BANKASI ANONİM ŞİRKETİ

## 1 OCAK - 31 ARALIK 2018 HESAP DÖNEMİNE AİT FİNANSAL TABLOLARA İLİŞKİN AÇIKLAMA VE DİPNOTLAR

(Tutarlar aksi belirtilmedikçe Bin Türk Lirası (TL) olarak ifade edilmiştir.)

### IV. Vadeli İşlem ve Opsiyon Sözleşmeleri ile Türev Ürünlere İlişkin Açıklamalar

Banka'nın türev işlemlerini ağırlıklı olarak yabancı para swapları ve faiz swapları, çapraz para swapları, para opsiyonları ile vadeli döviz alım-satım sözleşmeleri oluşturmaktadır.

Banka'nın türev ürünleri "TFRS 9 Finansal Araçlar" ("TFRS 9") gereğince "Türev Finansal Varlıkların Gerçeğe Uygun Değer Farkı Kar Zarara Yansıtılan" veya "Türev Finansal Varlıkların Gerçeğe Uygun Değer Farkı Diğer Kapsamlı Gelire Yansıtılan" olarak sınıflandırılmaktadır.

Türev işlemlerden doğan alacak ve yükümlülük sözleşme tutarları üzerinden nazım hesaplara kaydedilmektedir. Türev işlemler kayda alınmalarını izleyen dönemlerde gerçeğe uygun değerleri ile değerlendirilmektedir. Türev işlemler sınıflandırılmalarına uygun olarak, gerçeğe uygun değerinin pozitif olması durumunda "Türev Finansal Varlıkların Gerçeğe Uygun Değer Farkı Kar Zarara Yansıtılan Kısmı" veya "Türev Finansal Varlıkların Gerçeğe Uygun Değer Farkı Diğer Kapsamlı Gelire Yansıtılan Kısmı" içinde, negatif olması durumunda ise "Türev Finansal Yükümlülüklerin Gerçeğe Uygun Değer Farkı Kar Zarara Yansıtılan Kısmı" veya "Türev Finansal Yükümlülüklerin Gerçeğe Uygun Değer Farkı Diğer Kapsamlı Gelire Yansıtılan Kısmı" içinde gösterilmektedir. Türev finansal varlıkların gerçeğe uygun değer farkı kar/zarara yansıtılan türev işlemlerin gerçeğe uygun değerinde meydana gelen farklar, gelir tablosunda ticari kâr/zarar kaleminde türev finansal işlemlerden kâr/zarar altında muhasebeleşmektedir. Türev araçların gerçeğe uygun değeri, piyasada oluşan rayiç değerleri dikkate alınarak veya indirgenmiş nakit akımı modelinin kullanılması suretiyle hesaplanmaktadır.

Türev finansal araçlar, bilanço dışı hesaplarda kayıt altına alınır. Dayanak varlığı para ya da emtia olan türev finansal araçlar vadede alınacak/verilecek tutarlar üzerinden, faize dayalı türev finansal araçlar ise üzerinden faiz hesaplanan anapara tutarları ile kayıt altına alınır.

Tüm türev finansal araçlar gerçeğe uygun değer yöntemi ile değerlendirilir. Organize piyasalarda işlem gören türev finansal araçların gerçeğe uygun değeri organize piyasadaki fiyatıdır.

Vadeli döviz alım/satım sözleşmeleri, swap para işlemleri, swap faiz işlemleri ve çapraz para swap işlemlerinin gerçeğe uygun değer yöntemi ile değerlendirilmeleri için öncelikle nakit akışlarının belirlenmesi esastır. Bu ürünlerdeki değişken faiz oranlarına bağlı nakit hareketleri, değerlendirme tarihindeki cari faiz oranları ile belirlenir. Değerleme bu nakit akışlarının cari faiz oranları ile değerlendirme tarihine iskonto edilerek ve yabancı para olanların cari kurlarla Türk Lirasına çevrilmesi yöntemi ile yapılır.

Faize dayalı türev işlemler gerçeğe uygun değer yöntemi ile aynı zamanda etkin faiz oranı yöntemine göre de değerlemeye tabi tutulurlar. Bu tip türev işlemler için yapılan değerlendirme tutarı toplamı bilanço içinde tek bir değerlendirme hesabında gösterilirken, gelir/gider tarafında etkin faiz yöntemine göre hesaplanan tutarla, gerçeğe uygun değer yöntemine göre hesaplanan fark tutarları ayrı ayrı hesaplarda gösterilir.

# TÜRK EKONOMİ BANKASI ANONİM ŞİRKETİ

## 1 OCAK - 31 ARALIK 2018 HESAP DÖNEMİNE AİT FİNANSAL TABLOLARA İLİŞKİN AÇIKLAMA VE DİPNOTLAR

(Tutarlar aksi belirtilmedikçe Bin Türk Lirası (TL) olarak ifade edilmiştir.)

### IV. Vadeli İşlem ve Opsiyon Sözleşmeleri ile Türev Ürünlere İlişkin Açıklamalar (devamı)

Opsiyon alım satım sözleşmelerinin gerçeğe uygun değer yöntemi ile ölçümleri Black ve Scholes modeli ile gerçekleştirilir. Opsiyonların primleri vade başlangıç tarihinde tahakkuk ettirilir. Her değerlendirme tarihinde hesaplanan prim tutarı değerlendirme tutarını oluşturur. Bu model kapsamında hesaplanan ödenecek prim tutarı gelir, tahsil edilecek prim tutarı ise gider kaydedilerek değerlendirme işlemi yapılır.

Banka gerçeğe uygun değer riskinden ve nakit akış riskinden korunma muhasebesi uygulamaktadır. Riskten korunma muhasebesi, faiz oranı riskine tabi olan bilanço içindeki varlık ve kaynaklar ile bunları riskten koruyan türev araçların değerlendirme yöntemlerindeki farklılıklar sonucunda kısa dönemde gelir tablosunda ortaya çıkabilecek dalgalanmaları engellemek için uygulanır.

Riskten korunma amaçlı kullanılan türev işlemlerin, riskten korunma kalemin gerçeğe uygun değerindeki değişiklikleri etkin ölçüde dengeleyebildiğinin değerlendirmesi düzenli olarak ölçülür ve ölçüm sonuçları dokümanite edilir. Riskten korunmanın, riskten korunma muhasebesi şartlarını yerine getirmediği durumlarda, riskten korunma muhasebesi sonlandırılır.

Riskten korunma aracı ile riskten korunma kalemi arasındaki ilişkinin etkin olarak ölçüldüğü dönemlerde;

- Gerçeğe uygun değer riskinden korunma muhasebesi kapsamında riskten korunma kalemin gerçeğe uygun değerindeki değişimler kâr veya zararda,
- Nakit akış riskinden korunma muhasebesi kapsamında riskten korunma aracının gerçeğe uygun değerindeki değişimler diğer kapsamlı gelir içerisinde ve riskten korunma aracından kaynaklanan kazanç veya kaybın etkin olmayan kısmı ise kâr veya zararda muhasebeleştirilir.

Banka, riskten korunma konusu kalemlerin gerçeğe uygun değerlerindeki değişimlerini “Diğer Faiz Gelirleri” ve “Diğer Faiz Giderleri” hesaplarında muhasebeleştirirken, riskten korunma araçlarının aynı döneme tekabül eden gerçeğe uygun değer değişimlerini “Türev Finansal İşlemlerden Kar/Zarar” hesabında muhasebeleştirilmektedir.

Bununla birlikte, riskten korunma konusu kalemlerinin finansal riskten korunma muhasebesine başlangıç tarihindeki gerçeğe uygun değerleri ile defter değerleri arasındaki farkları, söz konusu kalemlerin vadelerine paralel olarak itfa etmekte ve “Diğer Faiz Gelirleri” ve “Diğer Faiz Giderleri” hesaplarında muhasebeleştirilmektedir.

### V. Faiz Gelir ve Giderlerine İlişkin Açıklamalar

Faiz gelir ve giderleri tahakkuk esasına göre muhasebeleştirilir. Tahakkuk işlemi sırasında faiz gider ve gelir kayıtları ile birlikte tüm vergisel yükümlülükler yerine getirilir.

Gelecekteki nakit ödeme ve tahsilatları bilinen finansal varlık ve borçlar için etkin faiz oranı yöntemi kullanılarak reeskont yapılır.

Donuk alacak olarak sınıflandırılan kredilerin bu tarihe kadar hesaplanmış ancak nakden tahsil edilmemiş faiz tahakkuk ve reeskont tutarları iptal edilmez.

Donuk alacak olarak sınıflanan kredinin net değeri üzerinden hesaplanan, gelecekteki tahsilat tutarının zaman değerini yansıtan faiz tutarı faiz geliri içerisinde gösterilmektedir.

# TÜRK EKONOMİ BANKASI ANONİM ŞİRKETİ

## 1 OCAK - 31 ARALIK 2018 HESAP DÖNEMİNE AİT FİNANSAL TABLOLARA İLİŞKİN AÇIKLAMA VE DİPNOTLAR

(Tutarlar aksi belirtilmedikçe Bin Türk Lirası (TL) olarak ifade edilmiştir.)

### VI. Ücret ve Komisyon Gelir ve Giderlerine İlişkin Açıklamalar

İtfa edilmiş maliyeti ile ölçülen finansal enstrümanların etkin faiz oranının ayrılmaz bir parçası olanlar dışındaki ücret ve komisyonlar, TFRS 15 Müşteri Sözleşmelerinden Hasılat standardına uygun olarak muhasebeleştirilir.

Dönemsel hizmetlerle ilgili olmayan bankacılık hizmet gelirleri tahsil edildikleri tarihte gelir kaydedilir. Müşterilerden tahsil edilen masraf ve komisyonların bankacılık hizmet geliri ya da diğer faiz dışı gelir olarak sınıflandırılabilmesi için bir kredi işlemi ile doğrudan ilişkisi olmaması gerekir.

Nakdi kredilerle ilgili olarak müşterilerden tahsil edilen her türlü ücret ve komisyon nakdi kredilerden alınan komisyonlar hesaplarına kaydedilir ve etkin faiz oranı yöntemi ile iskonto edilerek kredinin dönemine yayılır. Taksitli kredilerden alınan peşin komisyonların, bu kredilerin kullanılmasına yönelik olarak yapılan operasyonel değişken maliyetlerin tutarına eşit olan kısmı doğrudan gelir kaydedilir.

Banka sigorta acentesi olarak gerçekleştirdiği sigorta işlemleri ile ilgili olarak sigorta şirketlerinden tahsilat esaslı ile komisyon almakta olup, bu komisyonları kayıtlarına tahakkuk esaslı ile gelir olarak kaydetmektedir.

Gayri nakdi kredilerle ilgili olan ya da dönemsel bankacılık hizmetleri ile ilgili olarak alınan komisyon gelirleri ise dönemsellik ilkesi gereği ilgili döneme yayılarak gelir kaydedilir. Finansal yükümlülüklerle ilişkin olarak diğer kurum ve kuruluşlara ödenen ve işlem maliyetini oluşturan kredi ücret ve komisyon giderleri etkin faiz oranı yöntemi ile iskonto edilerek dönemsellik ilkesi gereği ilgili dönemlerde gider hesaplarına yansıtılır.

### VII. Finansal Varlıklara İlişkin Açıklamalar

Banka, finansal varlıklarını, “Gerçeğe Uygun Değer Farkı Kâr Zarara Yansıtılan Finansal Varlıklar”, “Gerçeğe Uygun Değer Farkı Diğer Kapsamlı Gelire Yansıtılan Finansal Varlıklar” veya “İtfa Edilmiş Maliyeti ile Ölçülen Finansal Varlıklar” olarak sınıflandırmakta ve muhasebeleştirmektedir. Söz konusu finansal varlıklar, Kamu Gözetimi Muhasebe ve Denetim Standartları Kurumu (KGGK) tarafından 19 Ocak 2017 tarihli ve 29953 sayılı Resmi Gazete’de yayımlanan finansal araçların sınıflandırılması ve ölçümüne ilişkin “TFRS 9 Finansal Araçlar” standardının üçüncü bölümünde yer alan “Finansal Tablolara Alma ve Finansal Tablo Dışı Bırakma” hükümlerine göre kayıtlara alınmakta veya çıkarılmaktadır. Finansal varlıklar ilk kez finansal tablolara alınması esnasında gerçeğe uygun değerinden ölçülmektedir. “Gerçeğe Uygun Değer Farkı Kâr/Zarara Yansıtılan Finansal Varlıklar” dışındaki finansal varlıkların ilk ölçümünde işlem maliyetleri de gerçeğe uygun değere ilave edilmekte veya gerçeğe uygun değerden düşülmektedir.

Banka, finansal bir varlığı sadece finansal araca ilişkin sözleşme hükümlerine taraf olduğunda finansal durum tablosuna almaktadır. Finansal bir varlığın ilk kez finansal tablolara alınması sırasında, Banka yönetimi tarafından belirlenen iş modeli ve finansal varlığın sözleşmeye bağlı nakit akışlarının özellikleri dikkate alınmaktadır.

#### *Gerçeğe Uygun Değer Farkı Kâr/Zarara Yansıtılan Finansal Varlıklar*

Gerçeğe uygun değer farkı kâr/zarara yansıtılan finansal varlıklar, sözleşmeye bağlı nakit akışlarını tahsil etmek için elde tutmayı amaçlayan iş modeli ile sözleşmeye bağlı nakit akışlarının tahsil edilmesini ve satılmasını amaçlayan iş modeli dışında kalan diğer model ile yönetilen, piyasada kısa dönemde oluşan fiyat ve benzeri unsurlardaki dalgalanmalardan kâr sağlamak amacıyla elde edilen veya elde edilme nedeninden bağımsız olarak, kısa dönemde kâr sağlamaya yönelik bir portföyün parçası olan finansal varlıklar ile finansal varlığa ilişkin sözleşme şartlarının, belirli tarihlerde sadece anapara ve anapara bakiyesinden kaynaklanan faiz ödemelerini içeren nakit akışlarına yol açmayan finansal varlıklardır. Gerçeğe uygun değer farkı kâr/zarara yansıtılan finansal varlıklar, gerçeğe uygun değerleri ile kayda alınmakta ve kayda alınmalarını takiben de gerçeğe uygun değerleri ile değerlemeye tabi tutulmaktadır. Yapılan değerlendirme sonucu oluşan kazanç ve kayıplar kâr/zarar hesaplarına dahil edilmektedir.

Gerçeğe uygun değer farkı kar/zarara yansıtılan finansal varlıklar olarak sınıflanan sermayede payı temsil eden menkul değerler gerçeğe uygun değerleri ile muhasebeleştirilmektedir.

Gerçeğe uygun değer farkı kar/zarara yansıtılan türev finansal araçlara ilişkin muhasebe politikaları III. Bölüm IV nolu notta açıklanmıştır.

# TÜRK EKONOMİ BANKASI ANONİM ŞİRKETİ

## 1 OCAK - 31 ARALIK 2018 HESAP DÖNEMİNE AİT FİNANSAL TABLOLARA İLİŞKİN AÇIKLAMA VE DİPNOTLAR

(Tutarlar aksi belirtilmedikçe Bin Türk Lirası (TL) olarak ifade edilmiştir.)

### VII. Finansal Varlıklara İlişkin Açıklamalar (devamı)

#### *Gerçeğe Uygun Değer Farkı Diğer Kapsamlı Gelire Yansıtılan Finansal Varlıklar*

Finansal varlığın sözleşmeye bağlı nakit akışlarının tahsil edilmesini ve finansal varlığın satılmasını amaçlayan bir iş modeli kapsamında elde tutulmasına ek olarak finansal varlığa ilişkin sözleşme şartlarının, belirli tarihlerde sadece anapara ve anapara bakiyesinden kaynaklanan faiz ödemelerini içeren nakit akışlarına yol açması durumlarında finansal varlık, gerçeğe uygun değer farkı diğer kapsamlı gelire yansıtılan olarak sınıflandırılmaktadır.

Gerçeğe uygun değer farkı diğer kapsamlı gelire yansıtılan finansal varlıklar, gerçeğe uygun değerini yansıtan elde etme maliyetlerine işlem maliyetlerinin eklenmesi ile kayda alınmaktadır. Gerçeğe uygun değer farkı diğer kapsamlı gelire yansıtılan finansal varlıklar kayda alınmalarını takiben gerçeğe uygun değeriyle değerlendirilmektedir. Gerçeğe uygun değer farkı diğer kapsamlı gelire yansıtılan menkul değerlerin etkin faiz yöntemi ile hesaplanan faiz gelirleri gelir tablosuna yansıtılmaktadır. Gerçeğe uygun değer farkı diğer kapsamlı gelire yansıtılan finansal varlıkların gerçeğe uygun değerleri ile itfa edilmiş maliyetleri arasındaki fark yani "Gerçekleşmemiş kâr ve zararlar" ise ilgili finansal varlığa karşılık gelen değer tahsil, varlığın satılması, elden çıkarılması veya zafiyete uğraması durumlarından birinin gerçekleşmesine kadar dönemin gelir tablosuna yansıtılmamakta ve özkaynaklar altındaki "Kâr veya Zararda Yeniden Sınıflandırılacak Birikmiş Diğer Kapsamlı Gelirler veya Giderler" hesabında izlenmektedir. Söz konusu menkul değerlerin tahsil edildiğinde veya elden çıkarıldığında özkaynak içinde yansıtılan birikmiş gerçeğe uygun değer farkları gelir tablosuna yansıtılmaktadır.

İlk defa finansal tablolara almada işletme, ticari amaçla elde tutulmayan bir özkaynak aracına yapılan yatırımın gerçeğe uygun değerindeki sonraki değişikliklerin diğer kapsamlı gelirden sunulması konusunda, geri dönülemez bir tercihte bulunulabilir. Bu tercihin yapılması durumunda, değerlendirme farkları kar veya zararda yeniden sınıflandırılmayacak olarak sınıflanır. Söz konusu yatırımdan elde edilen temettüleri ise kâr veya zarar olarak finansal tablolara alınır.

Gerçeğe uygun değer farkı diğer kapsamlı gelire yansıtılan finansal varlıklar olarak sınıflanan sermayede payı temsil eden menkul değerler gerçeğe uygun değerleri ile muhasebeleştirilmektedir. İstisnai olarak, maliyet, gerçeğe uygun değer tahmininde uygun bir tahmin yöntemi olabilir. Bu durum ancak gerçeğe uygun değer tahminine ilişkin yeterli düzeyde yakın zamanlı bilgi bulunmaması ya da gerçeğe uygun değer tahmininin birden fazla yöntemle ölçülebilmesi ve bu yöntemler arasında maliyetin gerçeğe uygun değer tahminini en iyi şekilde yansıttığı olması durumunda mümkün olmaktadır.

#### *İtfa Edilmiş Maliyeti ile Ölçülen Finansal Varlıklar*

#### *İtfa edilmiş maliyeti ile ölçülen finansal yatırımlar:*

Finansal varlığın, sözleşmeye bağlı nakit akışlarının tahsil edilmesini amaçlayan bir iş modeli kapsamında elde tutulması ve finansal varlığa ilişkin sözleşme şartlarının, belirli tarihlerde sadece anapara ve anapara bakiyesinden kaynaklanan faiz ödemelerini içeren nakit akışlarına yol açması durumunda finansal varlık itfa edilmiş maliyeti ile ölçülen finansal varlık olarak sınıflandırılmaktadır.

İtfa edilmiş maliyeti ile ölçülen finansal varlıklar ilk olarak gerçeğe uygun değerlerini yansıtan elde etme maliyet bedellerine işlem maliyetlerinin eklenmesi ile kayda alınmakta ve kayda alınmalarını takiben "Etkin faiz (iç verim) oranı yöntemi" kullanılarak "İtfa edilmiş maliyeti" ile ölçülmektedir. İtfa edilmiş maliyeti ile ölçülen finansal varlıklar ile ilgili faiz gelirleri gelir tablosuna yansıtılmaktadır.

#### *Krediler:*

Krediler, sabit veya belirlenebilir nitelikte ödemeleri olan ve aktif bir piyasada kote olmayan finansal varlıklardır. Söz konusu krediler ilk olarak gerçeğe uygun değerini yansıtan elde etme maliyet bedellerine işlem maliyetlerinin eklenmesi ile kayda alınmakta ve kayda alınmalarını takiben "Etkin faiz (iç verim) oranı yöntemi" kullanılarak itfa edilmiş bedelleri ile ölçülmektedir.

# TÜRK EKONOMİ BANKASI ANONİM ŞİRKETİ

## 1 OCAK - 31 ARALIK 2018 HESAP DÖNEMİNE AİT FİNANSAL TABLOLARA İLİŞKİN AÇIKLAMA VE DİPNOTLAR

(Tutarlar aksi belirtilmedikçe Bin Türk Lirası (TL) olarak ifade edilmiştir.)

### VIII. Finansal Varlıklarda Değer Düşüklüğüne İlişkin Açıklamalar

1 Ocak 2018 tarihi itibarıyla Banka, 22 Haziran 2016 tarih ve 29750 sayılı Resmi Gazete’de yayımlanan ve 1 Ocak 2018 tarihi itibarıyla yürürlüğe giren “Kredilerin Sınıflandırılması ve Bunlar için Ayrılacak Karşılıklara İlişkin Usul ve Esaslar Hakkında Yönetmelik” uyarınca itfa edilmiş maliyetinden ve gerçeğe uygun değer farkı diğer kapsamlı gelire yansıtılarak ölçülen tüm finansal varlıklarla birlikte gerçeğe uygun değer değişimi kâr veya zarara yansıtılmayan kredi taahhütleri ve gayrinakdi kredileri için TFRS 9 hükümlerine uygun olarak beklenen kredi zarar karşılığı ayırmaktadır. Özkaynak araçları gerçeğe uygun değerleri ile ölçülmeleri nedeniyle değer düşüklüğü değerlendirmesine konu edilmemektedir.

Beklenen kredi zararlarının ölçümü şunları yansıtır:

- Paranın zaman değeri
- Geçmiş olaylar, mevcut koşullar ve gelecekteki ekonomik koşulların tahminleri hakkında raporlama tarihinde makul ve desteklenebilir bilgiler

Banka 1 Ocak 2018 tarihinden itibaren karşılık hesaplama metodunu beklenen kredi zararı modeli ile değiştirmiştir. Beklenen kredi zararlarının ölçülmesi mümkün sonuçlar dikkate alınarak belirlenen olasılıklara göre ağırlıklandırılmış, tarafsız, geçmiş olaylar, mevcut şartlar ve gelecekteki ekonomik şartlara ilişkin tahminler ile ilgili elde edilen makul ve desteklenebilir bilgi ile paranın zaman değerini içerir. Yeni model, ilk muhasebeleşmeden sonra kredi kalitesindeki değişimine dayanan “3 aşamalı” değer düşüklüğü modeline dayanmaktadır:

#### Aşama 1:

Finansal tablolara ilk alındıkları anda veya finansal tablolara ilk alındıkları andan sonra kredi riskinde önemli bir artış olmayan finansal varlıklardır. Bu varlıklar için kredi riski değer düşüklüğü karşılığı, 12 aylık beklenen kredi zararı üzerinden muhasebeleştirilmektedir.

#### Aşama 2:

Finansal tablolara ilk alındığı andan sonra kredi riskinde önemli bir artış olması durumunda, ilgili finansal varlık 2. Aşamaya aktarılmaktadır. Kredi riski değer düşüklüğü karşılığı ilgili finansal varlığın ömür boyu beklenen kredi zararına göre belirlenmektedir. Bir finansal varlığın ikinci aşamada sınıflandırılmasına yönelik olarak aşağıdaki temel kriterler dikkate alınmaktadır:

- Kredide 30 günden fazla, 90 günden az gecikme olması
- Kredide yeniden yapılandırma olması
- Konkordato ilan etmiş olması
- Temerrüt olasılığında belirgin kötüleşme olması

Yukarıdaki ilk üç maddeden herhangi birinin oluşması durumunda temerrüt olasılıkları arasındaki mukayeseye bakılmaksızın 2.aşama krediler altında sınıflandırılır.

Temerrüt olasılığında önemli derecede kötüleşme olması halinde kredi riskinde önemli artış olduğu kabul edilir ve finansal varlık 2. Aşama krediler altında sınıflandırılır. Bu kapsamda, temerrüt olasılıklarının Banka tarafından Bankanın içsel derecelendirmeye dayalı kredi derecelendirme modellerinden yararlanılarak belirlenen eşik değerlerini aşması halinde, temerrüt olasılığının kötüleştiği kabul edilmektedir.

#### Aşama 3:

Aşama 3, raporlama tarihi itibarıyla değer düşüklüğüne uğradıklarına dair tarafsız kanıtı bulunan finansal varlıkları içermektedir. Bu varlıklar için ömür boyu beklenen kredi zararı kaydedilmektedir.

### Beklenen Kredi Zararı Hesaplaması

Beklenen kredi zararı hesaplaması; finansal aracın temerrüde düşmesi halinde oluşturacağı zararı tahmin etmek için yapılan hesaplamayı ifade etmektedir ve kredi kalitesi değişimine dayanan 3 aşamalı değer düşüklüğü modeline dayanmaktadır. Banka bu hesaplamada 12 aylık temerrüt olasılığı ile birlikte finansal aracın ömrü boyunca temerrüde düşme olasılığını dikkate alarak iki farklı hesaplama yapmaktadır.

Kredi kullandırım tarihi ile raporlama tarihi arasında kredi riskinde önemli derecede artış olması durumunda ömür boyu temerrüt olasılığı, önemli derecede artış olmaması durumunda ise 12 aylık temerrüt olasılığı hesaplamaları kullanılmaktadır.

# TÜRK EKONOMİ BANKASI ANONİM ŞİRKETİ

## 1 OCAK - 31 ARALIK 2018 HESAP DÖNEMİNE AİT FİNANSAL TABLOLARA İLİŞKİN AÇIKLAMA VE DİPNOTLAR

(Tutarlar aksi belirtilmedikçe Bin Türk Lirası (TL) olarak ifade edilmiştir.)

### VIII. Finansal Varlıklarda Değer Düşüklüğüne İlişkin Açıklamalar (devamı)

#### Beklenen Kredi Zararı Hesaplaması (devamı)

Temelde 3 temel portföy yapısı yer almaktadır. Ticari nitelikli portföyler, Bireysel nitelikli portföyler ve Yerel Yönetimler portföyü.

Ticari portföyler için banka içsel kredi derecelendirme notları kullanılırken, perakende portföyler için ise içsel davranışsal skorlar kullanılmaktadır. Her iki portföy için kredi açılış tarihindeki notlar ile raporlama tarihindeki notlar mukayese edilerek kredi riskinde önemli artış olup olmadığı belirlenmektedir.

Temerrüt Tanımı: Borcun 90 günden fazla gecikmesi anlamına gelmektedir. Buna ilaveten borçlunun borcunu ödeyemeyeceği kanaatine varılması da gecikme gün sayısına bakılmaksızın temerrüt tanımı içerisinde yer almaktadır.

Banka'da satın alındığında veya oluşturulduğunda kredi değer düşüklüğü bulunan finansal varlık bulunmamaktadır.

Temerrüt Olasılığı (TO): Temerrüt olasılığı belirli bir zaman diliminde borçlunun temerrüde düşme olasılığını temsil etmektedir. Tarihsel verilere dayandırılarak kredi derecelendirme ve davranışsal skorlar bazında her bir portföy için bir müşterinin 1 yıl içerisinde temerrüde düşme olasılığı hesaplanmaktadır. Beklenen kredi zararı hesaplamasında kullanılan TO ve THK parametreleri anlık TO (point in time, PIT) olarak hem mevcut hem de beklenen döngü değişimlerini içerek şekilde hesaplanmıştır. İki çeşit temerrüt olasılığı hesaplanmaktadır.

- 12 Aylık Temerrüt Olasılığı: Raporlama tarihinden sonraki 12 ay içinde temerrüde düşme olasılığının tahmini

- Ömür Boyu Temerrüt Olasılığı: Finansal aracın beklenen ömrü boyunca temerrüde düşme olasılığının tahmini

Hem ticari hem de perakende portföye ait riskliliği ölçebilmek için içsel derecelendirme sistemleri kullanılmaktadır. Ticari portföy tarafında kullanılan içsel derecelendirme modelleri, müşterinin finansal bilgileri ile birlikte niteliksel soru setine verilen cevapları içermektedir. Perakende portföyde kullanılan davranışsal skor kartları ise müşterinin ve ürünün bankadaki davranışsal verisini, müşterinin demografik bilgisini ve müşterinin sektördeki davranışsal verisini içermektedir. Temerrüt olasılığı hesaplaması geçmiş veriler, mevcut koşullar ve ileriye dönük makroekonomik beklentiler göz önünde bulundurularak gerçekleştirilir.

Temerrüt Halinde Kayıp (THK): Borçlunun temerrüde düşmesi durumunda neden olacağı ekonomik kaybı oransal olarak ifade eder.

Tarihsel veriler kullanarak her bir portföy için teminat türü ve önemli görülen bazı risk unsurlarını da içerecek şekilde tahsilat oranlarını hesaplamakta ve bu tahsilatların raporlama tarihine iskonto edilmesiyle birlikte paranın zaman değerinin de içerilmesi sağlanmaktadır. Bu hesaplama içerisinde ele alınan teminatlar nakde dönüşüm hızı sırası dikkate alınarak dahil edilmektedir. "Kredi Azaltım Tekniklerine İlişkin Tebliğ" de yer alan teminatlar kurallarıyla birlikte dikkate alınmaktadır. Bunun haricindeki küme ise teminatsız kabul edilir ve bu küme için belirlenen temerrüt halinde kayıp oranı uygulanmaktadır.

Temerrüt Tutarı (TT): Temerrüt anında beklenen ekonomik alacak tutarıdır. Beklenen temerrüt tutarı, nakdi krediler için beklenen anapara ve faiz geri ödemeleri ve gelir tahakkuklarının etkin faiz yöntemiyle indirgenmesiyle hesaplanırken, gayri nakdi krediler ve kredi taahhütlerinde ise kredi dönüşüm oranı uygulanmış tutarları ifade etmektedir. Borçlunun temerrüt tarihindeki riskini göstermektedir.

Etkin faiz oranı: paranın zaman değerini gösteren iskonto oranıdır.

Ömür boyu beklenen zararın belirlenmesinde Banka'nın kredi riskine maruz kalacağı dönem dikkate alınmaktadır. Tüm nakit ve gayri nakit krediler için tanımlanan vade bilgisi, kendi vadesi ve ödeme planları ile birlikte ömür boyu beklenen kredi zararı hesaplamasında kullanılmaktadır. Banka krediyi geri çağırarak için yasal bir hakka sahip olmadığı sürece, kredi sözleşmesinde belirtilen ömrü ifade etmektedir. Vadesiz veya rotatif kredilerde, vade Banka tarafından gerçekleştirilen davranışsal vade analizleri ve Bankanın kredi limitini iptal/revize etme gibi gelecekteki risk azaltma süreçleri dikkate alınarak belirlenir.



# TÜRK EKONOMİ BANKASI ANONİM ŞİRKETİ

## 1 OCAK - 31 ARALIK 2018 HESAP DÖNEMİNE AİT FİNANSAL TABLOLARA İLİŞKİN AÇIKLAMA VE DİPNOTLAR

(Tutarlar aksi belirtilmedikçe Bin Türk Lirası (TL) olarak ifade edilmiştir.)

### VIII. Finansal Varlıklarda Değer Düşüklüğüne İlişkin Açıklamalar (devamı)

#### Beklenen Kredi Zararı Hesaplaması (devamı)

Beklenen kredi zararı hesaplamasında “Baz”, “Kötü” ve “İyimser” olarak üç farklı makroekonomik senaryo kullanılmakta ve bu senaryo sonuçlarının ağırlıklı ortalamaları dikkate alınmaktadır. Bu üç senaryonun ağırlıklı ortalamasına dayanan ileriye dönük temerrüt olasılıkları işkolu bazlı olarak hesaplanmaktadır. Makroekonomik modeller içerisindeki temel makroekonomik değişken gayri safi milli hasıladaki tahmini yıllık büyüme oranıdır. Banka hesaplama içerisinde yer verdiği parametreleri düzenli aralıklara gözden geçirmekte ve gerektiğinde güncellemektedir.

1. Aşama Kredilerin Beklenen Kredi Zarar Hesaplaması: Kredi riskinde önemli derecede artış göstermeyen itfa edilmiş maliyetinden taşınan finansal varlıklar için raporlama tarihinden itibaren 12 aylık (1 yıllık) temerrüt olasılıkları dikkate alınarak hesaplama yapılmaktadır. Dolayısı ile ömür boyu beklenen muhtemel kredi zararının bir parçasını oluşturmaktadır. Beklenen bu 12 aylık temerrüt olasılıkları temerrüt halindeki kayıp ve temerrüt tutarının çarpımı ile birlikte iç verim oranı ile iskonto edilmektedir.

Hesap açılış tarihi ile mukayese edilmeksizin güncel temerrüt oranının belirlenmiş bir eşğin altında olması durumunda ilgili krediler kredi kaliteleri dikkate alınarak 1. Aşama krediler altında sınıflandırılmaktadır. Türkiye Hazine bonoları ve TCMB bakiyeleri 1. Aşama krediler altında sınıflandırılmaktadır. Ayrıca Bankanın bağlı olduğu risk grubu altındaki kuruluşlar ve ayrıca diğer banka plasmanları da 1. Aşama krediler altında sınıflandırılır.

2. Aşama Kredilerin Beklenen Kredi Zarar Hesaplaması: Kredi riskinde önemli derecede artış gözlemlenmiş kredi alacaklarının kredinin kalan ömrü doğrultusunda temerrüt olasılıkları dikkate alınarak hesaplanmaktadır. Ömür boyu beklenen temerrüt olasılıklarının temerrüt halinde kayıp ve temerrüt tutarının çarpımları alınmakta ve iç verim oranı ile iskonto edilmektedir.

Kredi riskinde önemli artışın belirlenmesinde nitel ve nicel değerlendirmeler yapılmaktadır.

Niteliksel değerlendirme:

Kredi geri ödemesinde 30 gün üzeri gecikmesi olan alacaklar 2. Aşama krediler altında sınıflandırılır. Yeniden yapılandırılan krediler de yine bu aşama altında sınıflandırılmaktadır. Ayrıca konkordato ilan eden tüm müşteriler yine bu aşama altında sınıflandırılır.

Banka hesaplama içerisinde yer verdiği parametreleri düzenli aralıklara gözden geçirmekte ve gerektiğinde güncellemektedir.

Niceliksel değerlendirme:

“Kredi riskinde önemli artış” niceliksel olarak kredinin açılış anında hesaplanmış temerrüt olasılığı ile raporlama tarihindeki temerrüt olasılığının kıyaslanmasına dayanmaktadır. Bu kıyaslamaya ilişkin belirlenmiş bir eşğin üzerindeki değişim kredi riskinde önemli artış olarak kabul edilerek kredi hesabının 2. Aşama krediler altında sınıflandırılması anlamı taşımaktadır.

Kredinin içsel derecelendirme notu belirlenmiş bir eşğin üstünde olması durumunda “yüksek riskli portföy” hesap açılış tarihi ile mukayese edilmeksizin ilgili krediler 2. Aşama krediler altında sınıflandırılmaktadır.

3. Aşama Kredilerin Beklenen Kredi Zarar Hesaplaması: Değer düşüklüğüne uğramış krediler için, ömür boyu beklenen kredi zararları muhasebeleştirilir. Belli bir tutarın üzerindeki finansal araçlar için bireysel olarak oluşturulan nakit akış beklentilerinin iskantolanması ile karşılıklar hesaplanırken, belirlenen tutarın altındaki krediler için temerrüt halinde kayıp oranları dikkate alınır.

### IX. Finansal Araçların Netleştirilmesine İlişkin Açıklamalar

Finansal varlıklar ve borçlar, Banka'nın netleştirmeye yönelik yasal bir hakka ve yaptırım gücüne sahip olması ve ilgili finansal aktif ve pasifi net tutarları üzerinden tahsil etme/ödeme veya ilgili finansal varlığı ve borcu eşzamanlı olarak sonuçlandırma niyetinde olması durumlarında bilançoda net tutarları üzerinden gösterilir.

# TÜRK EKONOMİ BANKASI ANONİM ŞİRKETİ

## 1 OCAK - 31 ARALIK 2018 HESAP DÖNEMİNE AİT FİNANSAL TABLOLARA İLİŞKİN AÇIKLAMA VE DİPNOTLAR

(Tutarlar aksi belirtilmedikçe Bin Türk Lirası (TL) olarak ifade edilmiştir.)

### X. Satış ve Geri Alış Anlaşmaları ve Menkul Değerlerin Ödünç Verilmesi İşlemlerine İlişkin Açıklamalar

Banka, müşterilerle repo anlaşmaları çerçevesinde yapılan hazine bonosu ve devlet tahvili alım-satım işlemleri repoya konu menkul değerleri sınıflamasına bağlı olarak, finansal tablolarda gerçeğe uygun değer farkı kâr zarara yansıtılan finansal varlıklar, gerçeğe uygun değer farkı diğer kapsamlı gelire yansıtılan finansal varlıklar ve itfa edilmiş maliyeti ile ölçülen finansal varlıklar kalemleri altında sınıflandırılır ve ilgili hesabın değerlendirme esaslarına göre değerlemeye tabi tutulur. Repo işlemlerinden elde edilen fonlar ise pasif hesaplarda para piyasaları ana kalemi altında ayrı bir kalemde repo işlemlerinden elde edilen fonlar olarak muhasebeleştirilir. Bu işlemlerden oluşan gelir ve giderler, gelir tablosunda “Menkul Değerlerden Alınan Faizler” ve “Para Piyasası İşlemlerine Verilen Faizler” hesaplarında gösterilir.

Geri satım taahhüdü ile alınmış menkul kıymetler (“ters repo”) işlemleri bilançoda “Para Piyasalarından Alacaklar” ana kalemi altında ayrı bir kalem olarak gösterilmektedir. Ters repo ile alınmış menkul kıymetlerin alım ve geri satım fiyatları arasındaki farkın döneme isabet eden kısmı için gelir reeskontu hesaplanmaktadır. 31 Aralık 2018 tarihi itibarıyla, Banka'nın 281,696 TL ters repo işlemi bulunmaktadır (31 Aralık 2017: Bulunmamaktadır).

31 Aralık 2018 tarihi itibarıyla, Banka'nın ödünce konu edilmiş menkul değerleri bulunmamaktadır (31 Aralık 2017: Bulunmamaktadır).

### XI. Satış Amaçlı Elde Tutulan ve Durdurulan Faaliyetlere İlişkin Duran Varlıklar ile Bu Varlıklara İlişkin Borçlar Hakkında Açıklamalar

Satış amaçlı elde tutulan duran varlıklar, donuk alacaklardan dolayı edinilen maddi duran varlıklardan oluşmakta olup, finansal tablolarda “TFRS 5 Satış Amaçlı Elde Tutulan Duran Varlıklar ve Durdurulan Faaliyetler” hükümlerine uygun olarak muhasebeleştirilmektedir.

31 Aralık 2018 tarihi itibarıyla, Banka'nın satış amaçlı elde tutulan ve durdurulan faaliyetlere ilişkin duran varlığı 109,104 TL (31 Aralık 2017: 90,677 TL)'dir. “Satış Amaçlı Elde Tutulan Duran Varlıklar” başlığı altında gösterilen elden çıkarılacak gayrimenkuller için yaptırılan ekspertiz raporları doğrultusunda finansal tablolarda 6,131 TL (31 Aralık 2017: 4,444 TL) değer düşüklüğü karşılığı ayrılmıştır.

Banka'nın 31 Aralık 2018 itibarıyla durdurulan faaliyeti bulunmamaktadır.

# TÜRK EKONOMİ BANKASI ANONİM ŞİRKETİ

## 1 OCAK - 31 ARALIK 2018 HESAP DÖNEMİNE AİT FİNANSAL TABLOLARA İLİŞKİN AÇIKLAMA VE DİPNOTLAR

(Tutarlar aksi belirtilmedikçe Bin Türk Lirası (TL) olarak ifade edilmiştir.)

### XII. Şerefiye ve Diğer Maddi Olmayan Duran Varlıklara İlişkin Açıklamalar

Şerefiye, satın alım veya birleşme için transfer edilen bedelin, satın alınan işletmedeki varsa kontrol gücü olmayan payların ve varsa, aşamalı olarak gerçekleşen bir işletme birleşmesinde edinen işletmenin daha önceden elinde bulundurduğu edinilen işletmedeki özkaynak paylarının gerçeğe uygun değeri toplamının, satın alınan işletmenin satın alma tarihinde tanımlanabilen varlıklarının ve üstlenilen tanımlanabilir yükümlülüklerinin net tutarını aşan tutar olarak hesaplanır. Birleşme işlemine edinen ve edinilen işletmelerin yalnızca özkaynak paylarını değiştirmesi durumunda, değişime konu özkaynak paylarının birleşme tarihindeki gerçeğe uygun değeri dikkate alınarak, bu bedel ile iktisap edilen tanımlanabilir net varlıklarının gerçeğe uygun değeri arasındaki fark şerefiye olarak kayıtlara yansıtılır. İşletme birleşmesi ile ilgili satın alma muhasebesinin birleşmenin gerçekleştiği raporlama tarihinin sonunda tamamlanmadığı durumlarda, Banka muhasebeleştirme işleminin tamamlanamadığı kalemler için geçici tutarlar raporlar. Bu geçici raporlanan tutarlar, ölçüm döneminde düzeltilir ya da satın alım tarihinde muhasebeleştirilen tutarlar üzerinde etkisi olabilecek ve bu tarihte ortaya çıkan olaylar ve durumlar ile ilgili olarak elde edilen yeni bilgileri yansıtmak amacıyla fazladan varlık veya yükümlülük muhasebeleştirilir. Ölçme dönemi, birleşme tarihinden başlamak üzere bir yılı aşamaz.

Birinci bölüm 1 no'lu dipnotta açıklandığı üzere, Bankacılık Düzenleme ve Denetleme Kurumu'nun 10 Şubat 2011 tarihli izninin 12 Şubat 2011 tarih ve 27844 sayılı Resmi Gazete'de yayımlanmasını müteakip, 14 Şubat 2011 tarihinde İstanbul Ticaret Sicili'ne yapılan tescil ile Fortis Bank A.Ş.'nin tüzel kişiliğinin sona erdirilmesi suretiyle tüm hak, alacak, borç ve yükümlülükleri (aktif ve pasifi) ile kül halinde Banka'ya devri yoluyla iki bankanın birleşmesi gerçekleştirilmiştir.

Söz konusu birleşme, TFRS 3 İşletme Birleşmeleri Standardı kapsamında satın alma yöntemi kullanılarak muhasebeleştirilmiştir. Bu çerçevede Banka, edinilen işletme olarak belirlenen Fortis Bank A.Ş.'nin birleşme tarihinde edinilen tanımlanabilir varlıklarını ve üstlenilen tanımlanabilir borçlarını gerçeğe uygun değeriyle ölçerek mali tablolarda ilgili kalemler içinde göstermiştir. Oluşan 48,783 TL tutarındaki gerçeğe uygun değer farkı mali tablolarda ilgili aktif ve borçların içinde yansıtılmış olup, özkaynaklar üzerindeki etkisi diğer sermaye yedekleri içinde yer almaktadır. Transfer edilen bedelin gerçeğe uygun değeri olan 2,385,482 TL ile edinilen tanımlanabilir varlıkların net tutarı olan 1,964,358 TL arasındaki 421,124 TL tutarındaki pozitif fark mali tablolarda şerefiye olarak yansıtılmış olup özkaynaklar üzerindeki etkisi diğer sermaye yedekleri içinde yer almaktadır.

Satın alım veya birleşme esnasında oluşan şerefiye tutarı, varsa, değer düşüklüğü karşılıkları düşüldükten sonra satın alım veya birleşme tarihindeki maliyet değeriyle muhasebeleştirilir. Değer düşüklüğü testi için, şerefiye Banka'nın birleşmenin getirdiği sinerjiden fayda sağlamayı bekleyen nakit üreten birimlerine (ya da nakit üreten birim gruplarına) dağıtılır. Şerefiyenin tahsis edildiği nakit üreten birimi, her yıl değer düşüklüğü testine tabi tutulur. Birimin değer düşüklüğüne uğradığını gösteren belirtilerin olması durumunda ise değer düşüklüğü testi daha sık yapılır. Nakit üreten birimin geri kazanılabilir tutarı defter değerinden düşük ise, değer düşüklüğü karşılığı ilk olarak birime tahsis edilen şerefiyeden ayrılır, ardından birim içindeki varlıkların defter değeri düşürülür. Şerefiye için ayrılan değer düşüklüğü karşılığı, doğrudan kar/zarar hesaplarında muhasebeleştirilir. Şerefiye değer düşüklüğü karşılığı sonraki dönemlerde iptal edilmez. İlgili nakit üreten birimin satışı sırasında, şerefiye için belirlenen tutar, satış işlemine kar/zararın hesaplamasına dahil edilir.

Maddi olmayan duran varlıklar 31 Aralık 2004 tarihine kadar enflasyona göre düzeltilmiş tutarları ile izlenmekte olup, itfa payları, doğrusal amortisman yöntemi kullanılarak ayrılmaktadır. 31 Aralık 2004 tarihine kadar amortisman tabi varlıkların maliyetine ilave edilmiş varsa kur farkı, finansman giderleri ve yeniden değerlendirme artışı ilgili varlığın maliyetinden düşülerek bulunan yeni değerler üzerinden enflasyona göre düzeltme işlemine tabi tutulmuş olup, bu tarihten sonra elde etme değerleri ve varlığın kullanılabilir hale getirilebilmesi için gerekli diğer doğrudan giderlerin ilavesi suretiyle bulunmuş maliyet bedeli ile izlenmekte ve varsa değer düşüklüğü için karşılık ayrılmakta ve doğrusal amortisman yöntemi kullanılarak itfa edilmektedir.

Banka'nın diğer maddi olmayan duran varlıklar olarak sınıfladığı başlıca varlıklar bilgisayar yazılımlarıdır. Söz konusu varlıkların faydalı ömürleri, varlığın beklenen kullanım süresi, teknik, teknolojik veya diğer türdeki eskime ve varlıktan beklenen ekonomik faydayı elde etmek için gerekli olan bakım masrafları gibi hususlar dikkate alınarak 3-5 yıl arasında belirlenmektedir. Banka'da yaygın olarak kullanılmakta olan bilgisayar programları Banka bünyesinde ve çalışanları tarafından hazırlanmakta olup, bu yazılımlarla ilgili giderler aktifleştirilmemektedir.

Muhasebe tahminlerinde itfa süresi, itfa yöntemi veya kalıntı değer bakımından cari dönemde veya sonraki dönemlerde önemli etkilerinin olması beklenen bir değişiklik yoktur.

# TÜRK EKONOMİ BANKASI ANONİM ŞİRKETİ

## 1 OCAK - 31 ARALIK 2018 HESAP DÖNEMİNE AİT FİNANSAL TABLOLARA İLİŞKİN AÇIKLAMA VE DİPNOTLAR

(Tutarlar aksi belirtilmedikçe Bin Türk Lirası (TL) olarak ifade edilmiştir.)

### XIII. Maddi Duran Varlıklara İlişkin Açıklamalar

Banka, maddi duran varlıklarını 31 Aralık 2004 tarihine kadar enflasyona göre düzeltilmiş maliyet değerleri ile bu tarihten sonra elde etme değerleri ve varlığın kullanılabilir hale getirilebilmesi için gerekli diğer doğrudan giderlerin ilavesi suretiyle bulunmuş maliyet bedeli ile izlenir ve varsa değer düşüklüğü için karşılık ayırmaktadır.

Kullanılan amortisman oranları ilgili varlıkların ekonomik ömürleri üzerinden belirlenmektedir.

Normal amortisman yöntemi ile kalıntı değerleri dikkate almaksızın, amortisman hesaplaması varlığın kullanıldığı ay sayısı dikkate alınarak yapılır. Cari dönem içinde uygulanan amortisman yönteminde değişiklik yapılmamıştır. Maddi duran varlıkların ekonomik ömürleri aşağıdaki gibidir:

Binalar	50 yıl
Nakil Vasıtaları	5 yıl
Mobilya, Mefruşat ve Büro Makinaları, Diğer Menkuller	5-15 yıl

Maddi duran varlıkların elden çıkarılmasından kaynaklanan kâr veya zarar, net elden çıkarma hasılatı ile ilgili maddi duran varlığın net defter değerinin farkı olarak gelir tablosuna yansıtılır.

Maddi duran varlığın onarım maliyetlerinden, varlığın ekonomik ömrünü uzatıcı nitelikte olanlar faaliyet kiralaması geliştirme maliyet bedeli olarak aktifleştirilmekte, diğer onarım maliyetleri ise gider olarak kayıtlara yansıtılmaktadır. Faaliyet kiralaması geliştirme maliyet bedelleri kira süresi üzerinden amortisman tabi tutulur. Bu süre en fazla beş yıl olarak dikkate alınmaktadır. Şubeler için ise bu süre Bankanın iş planları paralelinde üç yıl olarak dikkate alınır.

Gayrimenkullerin değer düşüklüğüne uğramış olabileceğini gösteren herhangi bir belirtinin olması durumunda, gayrimenkullerin gerçeğe uygun değerlerinin tespiti için ekspertiz yaptırılır.

### XIV. Kiralama İşlemlerine İlişkin Açıklamalar

Finansal kiralama yoluyla elde edilen sabit kıymetler, Kiralama İşlemleri Türkiye Muhasebe Standardına (TMS 17) uygun olarak gerçeğe uygun değeri ile kira ödemelerinin bugünkü değerinden düşük olanını esas alınarak kaydedilir. Finansal kiralama yoluyla edinilen sabit kıymetler maddi duran varlıklar içinde sınıflandırılır ve bu sabit kıymetler faydalı ömürleri esas alınmak suretiyle amortisman tabi tutulur. Finansal kiralama yoluyla edinilen sabit kıymetlerin değerinde bir azalma tespit edildiğinde değer düşüklüğü karşılığı ayrılır. Finansal kiralama sözleşmelerinden kaynaklanan borçlar pasifte "Finansal Kiralama Borçları" hesabında gösterilir. Finansal kiralama ile ilgili faiz ve kur farkı giderleri ilgili döneme yayılarak gelir tablosuna yansıtılır.

Faaliyet kiralaması işlemleri, Kiralama İşlemleri Türkiye Muhasebe Standardına (TMS 17) uygun olarak, ilgili sözleşme hükümleri doğrultusunda tahakkuk esasına göre muhasebeleştirilir ve kira süresine yayılarak gider kaydedilir.

Banka'nın kiralayıcı konumunda bulunduğu finansal kiralama işlemleri yoktur.

### XV. Karşılıklar ve Koşullu Yükümlülükler İlişkin Açıklamalar

Gerçekleşme zamanı veya tutarı belli olmayan, geçmiş olaylardan kaynaklanan ve ileride bir gider veya zarar yaratma ihtimali olan yükümlülükler için güvenilir bir şekilde ölçülebilmesi durumunda karşılık ayrılmaktadır.

Karşılıklar, bilanço tarihi itibarıyla yükümlülüğün yerine getirilmesi için yapılacak harcamanın Banka yönetimi tarafından yapılan en iyi tahminine göre hesaplanır ve etkisinin önemli olduğu durumlarda bugünkü değerine indirmek için iskonto edilir. Kredi ve diğer alacaklar için ayrılan özel ve genel karşılıklar dışındaki karşılıklar ve koşullu yükümlülükler Karşılıklar, Koşullu Borçlar ve Koşullu Varlıklar Türkiye Muhasebe Standardına (TMS 37) uygun olarak muhasebeleştirilir.

### XVI. Koşullu Varlıklara İlişkin Açıklamalar

Koşullu varlıklar, genellikle, ekonomik yararların işletmeye girişi olasılığını doğuran, planlanmamış veya diğer beklenmeyen olaylardan oluşur. Koşullu varlıkların finansal tablolarda gösterilmeleri, hiçbir zaman elde edilemeyecek bir gelirin muhasebeleştirilmesi sonucunu doğurabileceğinden, sözü edilen varlıklara finansal tablolarda yer verilmemektedir. Koşullu varlıklar, ekonomik faydalarının elde edilmesi olası ise finansal tablo dipnotlarında açıklanmaktadır. Banka, koşullu varlıklar ilgili gelişmelerin finansal tablolarda doğru olarak yansıtılmalarını sağlamak için sürekli olarak değerlendirmeye tabi tutulmaktadır. Ekonomik faydanın elde edilmesinin neredeyse kesin hale gelmesi durumunda, ilgili varlık ve buna ilişkin gelir, değişikliğin olduğu dönemin finansal tablolarına yansıtılır.

# TÜRK EKONOMİ BANKASI ANONİM ŞİRKETİ

## 1 OCAK - 31 ARALIK 2018 HESAP DÖNEMİNE AİT FİNANSAL TABLOLARA İLİŞKİN AÇIKLAMA VE DİPNOTLAR

(Tutarlar aksi belirtilmedikçe Bin Türk Lirası (TL) olarak ifade edilmiştir.)

### XVII. Çalışanların Haklarına İlişkin Yükümlülüklerle İlişkin Açıklamalar

Türkiye’de mevcut kanunlar çerçevesinde, Banka istifa ya da kötü hal dışında görevine son verdiği, emeklilik hakkı kazanan personeline, evlilik nedeni ile evlilik tarihinden itibaren 1 yıl içinde ayrılan bayan personeline ve askerlik hizmeti nedeniyle ayrılan personeline beher çalışma yılı için 30 günlük ücret üzerinden kıdem tazminatı ödemekle yükümlüdür. Ayrıca, Banka istifa ya da kötü hal dışında görevine son verdiği personeline beher çalışma yılı üzerinden hesaplanacak ihbar süresi için ihbar tazminatı ödemekle yükümlüdür. 19 Sayılı Çalışanlara Sağlanan Faydalara İlişkin Türkiye Muhasebe Standardı’na göre bir yıllık çalışma hizmetini tamamlayan ve emeklilik sebebiyle çalışma süresi biten veya kendi isteğiyle ayrılma veya çıkarılma durumları haricinde kalan çalışanlar için toplam fayda hesaplanmaktadır.

Türkiye’de herhangi bir fon ayırma yükümlülüğü bulunmadığı için bu fayda planları için bir fon oluşturulmamıştır. Çalışanların cari veya önceki dönemlerde yerine getirmiş oldukları hizmetlerin maliyeti tanımlanmış fayda planı çerçevesinde bağımsız aktüerler tarafından yıllık olarak öngörülen yükümlülük yöntemiyle hesaplanmaktadır.

“Genel Bilgiler” altında detayları verilen Banka ile Fortis Bank A.Ş. birleşmesi sonucunda Banka’ya katılan çalışanlar, 506 sayılı Sosyal Sigortalar Kanunu’nun geçici 20. maddesine göre Mayıs 1964 tarihinde kurulmuş olan “Fortis Bank A.Ş. Mensupları Emekli Sandığı” (“Emekli Sandığı”)’nın üyesidir. Emekli Sandığı’nın teknik finansal tabloları Sigorta Murakabe Kanunu’nun 38. maddesi ve bu maddeye istinaden çıkarılan “Aktüerler Yönetmeliği” hükümlerine göre aktüerler siciline kayıtlı bir aktüer tarafından denetlenmektedir. Emekli Sandığı’nın 31 Aralık 2018 itibarıyla 1,686 çalışan ve 1,095 emekli (31 Aralık 2017 itibarıyla 1,757 çalışan ve 1,065 emekli) üyesi bulunmaktadır.

1 Kasım 2005 tarih 25983 mükerrer sayılı Resmi Gazete’de yayımlanan 5411 Sayılı Bankacılık Kanunu (“Bankacılık Kanunu”)’nun geçici 23 üncü maddesinin birinci fıkrası, banka sandıklarının Bankacılık Kanunu’nun yayım tarihinden itibaren 3 yıl içinde Sosyal Güvenlik Kurumu’na (“SGK”) devredilmesini hükmetmekte ve bu devrin esaslarını düzenlemektedir. Bankacılık Kanunu’nun söz konusu maddesinin birinci fıkrası Anayasa Mahkemesi’nin 22 Mart 2007 tarihli kararı ile iptal edilerek, yürürlüğü kararın yayım tarihi olan 31 Mart 2007 tarihinden itibaren durdurulmuş ve ilgili fıkranın iptaline ilişkin gerekçeli karar 15 Aralık 2007 tarih ve 26731 sayılı Resmi Gazete’de yayımlanmıştır.

Anayasa Mahkemesi’nin iptale ilişkin gerekçeli kararının yayınlanmasının hemen akabinde Türkiye Büyük Millet Meclisi (“TBMM”) banka sandık iştirakçilerinin SGK’ya devredilmesini öngören yeni yasal düzenlemeler üzerinde çalışmaya başlamış ve Sosyal Güvenlik Kanunu’nun devre ilişkin esasları düzenleyen ilgili maddeleri 8 Mayıs 2008 tarih ve 26870 sayılı Resmi Gazete’de yayımlanarak yürürlüğe girmiş ve devrin 1 Ocak 2008’den itibaren başlayan 3 yıllık bir dönem içinde tamamlanacağını hüküm altına alınmıştır. Bakanlar Kurulu, 14 Mart 2011 tarihinde Resmi Gazete’de yayınlanan kararı ile devir süresini 2 yıl uzatmıştır. 8 Mart 2012 tarihli Resmi Gazete’de yayımlanan 6283 sayılı Sosyal Sigortalar ve Genel Sağlık Sigortası Kanununda Değişiklik Yapılmasına Dair Kanun ile yukarıda belirtilen 2 yıllık uzatım süresi, 4 yıla çıkarılmıştır. Bahse konu devir süresi, 3 Mayıs 2013 tarih, 28636 sayılı Resmi Gazete’de yayımlanan 8 Nisan 2013 tarihli Bakanlar Kurulu Kararı ile bir yıl uzatılmış iken, bu defa, 30 Nisan 2014 tarih, 28987 sayılı Resmi Gazete’de yayımlanan 24 Şubat 2014 tarihli Bakanlar Kurulu Kararı ile bir yıl daha uzatılmıştır. 23 Nisan 2015 tarih ve 29335 sayılı Resmi Gazete’de yayımlanan 6645 sayılı İş Sağlığı ve Güvenliği Kanunu ile Bazı Kanun ve Kanun Hükmünde Kararnamelerde Değişiklik Yapılmasına Dair Kanun ile yapılan 5510 sayılı Kanun’un geçici 20’nci maddesinin birinci fıkrasındaki son değişiklik ile devir tarihini belirlemeye Bakanlar Kurulu yetkili kılınmıştır. 9 Temmuz 2018 tarih 30473 sayılı mükerrer Resmi Gazete’de yayımlanan 703 sayılı Kanun Hükmünde Kararname’nin 203’üncü maddesinin (1) bendi ile 5510 sayılı Sosyal Sigortalar ve Genel Sağlık Sigortası Kanunu’nun geçici 20’nci maddesinde yer alan Sosyal Güvenlik Kurumu’na devir tarihini belirlemeye “Bakanlar Kurulu” yetkilidir ibaresi “Cumhurbaşkanı” yetkilidir şeklinde değiştirilmiştir.

Bu çerçevede Emekli Sandığı’nın, bağımsız bir danışmanlık şirketince ilgili mevzuat hükümleri dikkate alınarak aktüeryal değerlemesi yapılmış olup 31 Aralık 2018 tarihi itibarıyla karşılık ayrılması gereken teknik veya fiili açık bulunmamaktadır. Banka’nın, Emekli Sandığı’ndan yapılan geri ödemeler ve gelecekte yapılacak katkılardaki azalışlar şeklinde ortaya çıkan ekonomik yararların bugünkü değerini elde etmeye yönelik yasal bir hakkı olmadığından ötürü, bilançosunda muhasebeleştiği bir varlık bulunmamaktadır.

Ayrıca Banka yönetimi, yukarıda belirtilen çerçevede yapılacak devir sırasında ve sonrasında oluşabilecek olası yükümlülük tutarının Emekli Sandığı’nın varlıklarıyla karşılanabilecek düzeyde olacağını ve Banka’ya herhangi bir ilave yük getirmeyeceğini öngörmektedir.

# TÜRK EKONOMİ BANKASI ANONİM ŞİRKETİ

## 1 OCAK - 31 ARALIK 2018 HESAP DÖNEMİNE AİT FİNANSAL TABLOLARA İLİŞKİN AÇIKLAMA VE DİPNOTLAR

(Tutarlar aksi belirtilmedikçe Bin Türk Lirası (TL) olarak ifade edilmiştir.)

### XVII. Çalışanların Haklarına İlişkin Yükümlülüklerle İlişkin Açıklamalar (devamı)

Kamu Gözetimi, Muhasebe ve Denetim Standartları Kurumu tarafından, 12 Mart 2013 tarih ve 28585 sayılı Resmi Gazete’de yayınlanan “Çalışanlara Sağlanan Faydalara İlişkin Türkiye Muhasebe Standardı (“TMS 19”) Hakkında Tebliğ (Sıra No: 9)” ile aktüeryal varsayımlardaki değişiklikler ya da aktüeryal varsayım ile gerçekleşen arasındaki farklar nedeniyle oluşan aktüeryal kazanç ve kayıpların muhasebeleştirilmesinde 31 Aralık 2012 tarihinden sonra başlayan hesap dönemleri için uygulanmak üzere değişikliğe gidilmiştir. 1 Ocak - 31 Aralık 2018 hesap dönemine ilişkin 26,265 TL aktüeryal gider (1 Ocak-31 Aralık 2017: 24,335 TL gelir) “Diğer Kapsamlı Gelir” olarak finansallarda sınıflandırılmış olup 31 Aralık 2018 tarihi itibarıyla “Diğer Sermaye Yedekleri” altında biriken toplam aktüeryal gelir 32,702 TL (31 Aralık 2017: 58,967 TL)’dir.

### XVIII. Vergi Uygulamalarına İlişkin Açıklamalar

#### *Kurumlar Vergisi*

Türkiye’de, 21 Haziran 2006 tarihli Resmi Gazete ile ilan edilen 5520 sayılı Kurumlar Vergisi Kanunu’nun 32. maddesine göre kurumlar vergisi oranı %20’dir. Ancak 5 Aralık 2017 tarihli Resmi Gazete’de yayınlanan 7061 sayılı “Bazı Vergi Kanunları ve Diğer Bazı Kanunlarda Değişiklik Yapılmasına Dair Kanun” ile bu oran 2018-2020 yılları arasında 3 yıl süreyle %22 olarak uygulanacaktır.

Vergi mevzuatı uyarınca üçer aylık dönemler itibarıyla oluşan kazançlar üzerinden geçici vergi hesaplanarak ödenmekte, ödenen tutarlar yıllık kazanç üzerinden hesaplanan vergiden mahsup edilmektedir. Diğer taraftan yurtdışı şubelerde elde edilen kazançlar üzerinden ilgili ülkelerde ödenen kurumlar vergisi ve benzeri vergiler de Türkiye’de tarh olunan kurumlar vergisinden mahsup edilmektedir.

Bankaların kanuni takibe alınmış alacakları nedeniyle iktisap ettikleri taşınmazların satışından doğan kazançların %50’lik kısmı (5 Aralık 2017 tarihinden itibaren) ile iştirak hisseleri, kurucu senetleri ve intifa senetleri ile rüçhan haklarının satışından doğan kazançların %75’lik kısmı kurumlar vergisinden istisna edilmiştir. En az iki yıl süre ile elde tutulan iştirak hisselerinin satışından doğan karların %75’lik kısmı ile taşınmazların satışından doğan karların %50’lik kısmı Kurumlar Vergisi Kanunu’nda öngörüldüğü şekilde sermayeye eklenmesi veya 5 yıl süreyle pasifte özel bir fon hesabında tutulması şartı ile vergiden istisnadır.

Kurumlar vergisi, ilgili olduğu hesap döneminin sonunu takip eden dördüncü ayın biriyle yirmi beşinci günü akşamına kadar beyan edilmekte ve ilgili ayın sonuna kadar tek taksitte ödenmektedir.

Kurumlar Vergisi Kanunu’na göre beyanname üzerinde gösterilen mali zararlar beş yılı aşmamak kaydıyla dönemin kurumlar vergisi matrahından indirilebilir. Beyanlar ve ilgili muhasebe kayıtları vergi dairesince beş yıl içerisinde incelenebilmekte ve vergi hesapları kontrol edilebilmektedir.

#### *Ertelenmiş Vergi Varlığı/Yükümlülüğü*

Banka, finansal tablolara yansıtıldıkları dönemlerden sonraki dönemlerde vergiye tabi tutulan gelir ve gider kalemlerinden kaynaklanan zamanlama farkları üzerinden ertelenmiş vergi aktif veya yükümlülüğü hesaplamakta ve kayıtlarına yansitmaktadır.

Ertelenmiş vergi hesaplanmasında yürürlükteki vergi mevzuatı uyarınca bilanço tarihi itibarıyla geçerli bulunan yasalasılmış vergi oranları kullanılmaktadır. 28 Kasım 2017 tarihinde TBMM’de onaylanan ve 5 Aralık 2017 tarihli Resmi Gazete’de yayımlanan Kanun’a göre 2018, 2019 ve 2020 yılları için Kurumlar Vergisi oranı %20’den %22’ye arttırılmıştır. Yürürlüğe giren bu kanuna göre, ertelenmiş vergi varlık ve yükümlülükleri, varlıkların gerçekleştiği veya yükümlülüklerin yerine getirildiği mezkur dönemler için %22 vergi oranı, 2021 ve sonraki dönemler için ise %20 vergi oranı ile hesaplanmıştır.

Ertelenmiş vergi yükümlülüğü vergilendirilebilir geçici farkların tümü için hesaplanırken, indirilebilir geçici farklardan oluşan ertelenmiş vergi varlıkları, gelecekte vergiye tabi kâr elde etmek suretiyle bu farklardan yararlanmanın kuvvetle muhtemel olması şartıyla hesaplanmaktadır. BDDK’nın 8 Aralık 2004 tarihli BDDK.DZM.2/13/1-a-3 no’lu genelgesi çerçevesinde genel karşılık tutarı üzerinden ertelenmiş vergi aktif ayrılmamaktaydı.

Bununla birlikte 1 Ocak 2018 tarihinden itibaren TFRS 9 hükümleri ile birlikte geçici fark teşkil eden beklenen zarar karşılıkları üzerinden ertelenmiş vergi varlığı hesaplanmaya başlanmıştır.

Ertelenmiş vergi gelir ve giderlerinin netleştirilmesi sonucunda ertelenmiş vergi geliri kalması halinde bu gelir kâr dağıtımına ve sermaye artırımına konu edilmez.



# TÜRK EKONOMİ BANKASI ANONİM ŞİRKETİ

## 1 OCAK - 31 ARALIK 2018 HESAP DÖNEMİNE AİT FİNANSAL TABLOLARA İLİŞKİN AÇIKLAMA VE DİPNOTLAR

(Tutarlar aksi belirtilmedikçe Bin Türk Lirası (TL) olarak ifade edilmiştir.)

### XXIII. Raporlamanın Bölümlemeye Göre Yapılmasına İlişkin Açıklamalar (devamı)

Aktif Pasif Yönetimi ve Hazine Grubu tarafından kısa, orta ve uzun vadeli fiyat stratejilerini belirlenirken vade uyumsuzluğunu yönetilmekte, fiyatlama politikası olarak da pozitif bilanço marjı ile çalışılması ilkesini benimsemektedir. Spot ve vadeli TL ve döviz alım satımı, hazine bonusu, devlet tahvili, Eurobond alım satım işlemleri ve belirlenmiş yetkiler dahilinde türev ürün alım satım işlemi yapılmaktadır. Orta ve uzun vadeli fonlama sağlamak, ülke riskini yansıtan bir fiyatın altında fonlamaya olanak sağlamak, fonlama kaynaklarının çeşitlendirilmesi ve bu alanda uluslararası yatırımcı tabanının oluşturulması hususlarında da faaliyetler yürütmektedir.

Finansal Piyasalar Grubu, müşterilerin kur/faiz risklerini korumaya yarayan yapılandırılmış finansal çözümler hizmetleri sunmakta ve piyasa şartlarını takip ederek müşterilerimize sunulan piyasa enstrümanları için en uygun fiyatı sağlamaktadır.

Banka'nın organizasyonel olarak faaliyet gösterdiği iş kulvarlarına göre gelir tablosu ve bilanço toplamı bilgileri:

Cari Dönem	Bireysel ve Özel Bankacılık	Kurumsal Bankacılık	Kobi Bankacılığı	Diğer	Toplam
Temettü Gelirleri	-	-	-	16,908	16,908
Vergi Öncesi Kar	160,737	493,242	417,321	209,420	1,280,720
Vergi Karşılığı (-)	-	-	-	279,017	279,017
<b>Net Dönem Karı</b>	<b>160,737</b>	<b>493,242</b>	<b>417,321</b>	<b>(69,597)</b>	<b>1,001,703</b>

Cari Dönem	Bireysel ve Özel Bankacılık	Kurumsal Bankacılık	Kobi Bankacılığı	Diğer	Toplam
Bölüm Varlıkları	12,433,964	20,550,288	25,057,150	38,839,771	96,881,173
İştirak, Bağlı Ortaklıklar ve Birlikte Kontrol Edilen Ortaklıklar	-	-	-	115,991	115,991
<b>Toplam Aktifler</b>	<b>12,433,964</b>	<b>20,550,288</b>	<b>25,057,150</b>	<b>38,955,762</b>	<b>96,997,164</b>

Bölüm Yükümlülükleri	41,161,274	12,479,861	10,080,246	23,537,275	87,258,656
Özkaynaklar	-	-	-	9,738,508	9,738,508
<b>Toplam Pasifler</b>	<b>41,161,274</b>	<b>12,479,861</b>	<b>10,080,246</b>	<b>33,275,783</b>	<b>96,997,164</b>

Önceki Dönem (31.12.2017)	Bireysel ve Özel Bankacılık	Kurumsal Bankacılık	Kobi Bankacılığı	Diğer	Toplam
Temettü Gelirleri	-	-	-	19,118	19,118
Vergi Öncesi Kar	309,368	403,275	585,994	14,294	1,312,931
Vergi Karşılığı (-)	-	-	-	244,092	244,092
<b>Net Dönem karı</b>	<b>309,368</b>	<b>403,275</b>	<b>585,994</b>	<b>(229,798)</b>	<b>1,068,839</b>

Önceki Dönem (31.12.2017)	Bireysel ve Özel Bankacılık	Kurumsal Bankacılık	Kobi Bankacılığı	Diğer	Toplam
Bölüm Varlıkları	12,515,973	16,458,459	28,813,521	27,854,285	85,642,238
İştirak, Bağlı Ortaklıklar ve Birlikte Kontrol Edilen Ortaklıklar	-	-	-	115,991	115,991
<b>Toplam Aktifler</b>	<b>12,515,973</b>	<b>16,458,459</b>	<b>28,813,521</b>	<b>27,970,276</b>	<b>85,758,229</b>
Bölüm Yükümlülükleri	32,208,350	12,624,686	10,440,952	21,464,564	76,738,552
Özkaynaklar	-	-	-	9,019,677	9,019,677
<b>Toplam Pasifler</b>	<b>32,208,350</b>	<b>12,624,686</b>	<b>10,440,952</b>	<b>30,484,241</b>	<b>85,758,229</b>



# TÜRK EKONOMİ BANKASI ANONİM ŞİRKETİ

## 1 OCAK - 31 ARALIK 2018 HESAP DÖNEMİNE AİT FİNANSAL TABLOLARA İLİŞKİN AÇIKLAMA VE DİPNOTLAR

(Tutarlar aksi belirtilmedikçe Bin Türk Lirası (TL) olarak ifade edilmiştir.)

### XXIV. Diğer Hususlara İlişkin Açıklamalar

Banka'nın 26 Mart 2018 tarihinde yapılan Olağan Genel Kurul Toplantısı'nda alınan karara göre, 2017 yılı net bilanço karını teşkil eden 1,068,839 TL'den, Yönetim Kurulu'nun önerdiği şekilde 53,442 TL Yasal Yedek Akçeler'e, 0.78 tam TL kurucu itfa senedi sahiplerine dağıtılan kar, 100,000 TL Ortaklara Birinci Kar Payı olarak dağıtıldıktan sonra bakiye karın tamamı Olağanüstü Yedek Akçe olarak ayrılmıştır.

### XXV. Sınıflandırmalar

31 Aralık 2018 tarihli finansal tabloların sunumu ile uygunluk sağlanması amacıyla 31 Aralık 2017 tarihli gelir tablosu ve nakit akış tablosu üzerinde bazı sınıflandırma işlemleri yapılmıştır.

### XXVI. TFRS 9 Finansal Araçlar Standardına İlişkin Açıklamalar

“TFRS 9 Finansal Araçlar” Standardı 1 Ocak 2018 tarihinden itibaren geçerli olmak üzere 19 Ocak 2017 tarihli ve 29953 sayılı Resmi Gazete’de yayımlanmıştır. Standardın amacı, finansal tablo kullanıcılarına finansal varlıklara ve finansal yükümlülüklerle ilişkin finansal raporlama ilkelerini belirlemektir. Banka, ilgili standardı ilk defa uygulama etkilerini özkaynak hesaplarına yansıtma suretiyle 1 Ocak 2018 tarihinde uygulamaya başlamıştır.

TFRS 9 standardı, finansal araçların sınıflandırılması ve ölçümü, finansal varlıklar için hesaplanacak beklenen zarar karşılığı ve finansal riskten korunma muhasebesi için yeni ilkeler ortaya koymaktadır. TFRS 9, standardın finansal riskten korunma muhasebesine ilişkin hükümlerinin uygulanmaması ve TMS 39’un finansal riskten korunma muhasebesi ilkelerinin uygulanmaya devam etmesine izin vermektedir. Banka, bugüne kadar yapılan analizlere dayanarak finansal riskten korunma muhasebesi için TMS 39’un tüm hükümlerini uygulamaya devam etmektedir.

#### a) Finansal araçların sınıflandırılması ve ölçümü

TFRS 9 standardına göre, tüm finansal varlıklar, bankanın finansal varlıklarını yönetme şekline dayanan yönetim modeli ve varlıkların sözleşmeye dayalı nakit akışlarının özelliklerine göre; itfa edilmiş maliyet, gerçeğe uygun değer farkı diğer kapsamlı gelir tablosuna yansıtılan veya gerçeğe uygun değer farkı kar ya da zarara yansıtılan finansal varlık olarak ölçülür. Yönetim modeli, banka tarafından, varlıkların yönetim şekli ve performanslarının raporlanma şekli ile belirlenir.

	TFRS 9 Öncesi		TFRS 9 Sonrası	
	Ölçüm Esasları	Defter değeri	Ölçüm Esasları	Defter değeri
		31 Aralık 2017		1 Ocak 2018
<b>Finansal varlıklar</b>				
Nakit Değerler ve Merkez Bankası	İtfa edilmiş maliyet	10,975,772	İtfa edilmiş maliyet	10,973,463
Bankalar ve Para Piyasalarından Alacaklar	İtfa edilmiş maliyet	2,513,337	İtfa edilmiş maliyet	2,506,364
Menkul Kıymetler	Gerçeğe uygun değer farkı diğer kapsamlı gelire yansıtılan	4,695,464	Gerçeğe uygun değer farkı diğer kapsamlı gelire yansıtılan	2,680,239
	Gerçeğe uygun değer farkı K/Z yansıtılan	460,960	Gerçeğe uygun değer farkı K/Z yansıtılan	525,328
	İtfa edilmiş maliyet	401,854	İtfa edilmiş maliyet	2,370,745
Alım Satım Amaçlı Türev Finansal Varlıklar	Gerçeğe uygun değer farkı K/Z yansıtılan	949,698	Gerçeğe uygun değer farkı K/Z yansıtılan	949,698
Riskten Korunma Amaçlı Türev Finansal Varlıklar	Gerçeğe uygun değer farkı diğer kapsamlı gelire yansıtılan	82,821	Gerçeğe uygun değer farkı diğer kapsamlı gelire yansıtılan	82,821
Krediler (Brüt)	İtfa edilmiş maliyet	64,533,588	İtfa edilmiş maliyet	64,533,588

# TÜRK EKONOMİ BANKASI ANONİM ŞİRKETİ

## 1 OCAK - 31 ARALIK 2018 HESAP DÖNEMİNE AİT FİNANSAL TABLOLARA İLİŞKİN AÇIKLAMA VE DİPNOTLAR

(Tutarlar aksi belirtilmedikçe Bin Türk Lirası (TL) olarak ifade edilmiştir.)

### XXVI. TFRS 9 Finansal Araçlar Standardına İlişkin Açıklamalar (devamı)

#### b) Finansal varlıkların TFRS 9'a geçişte finansal durum tablosu mülakatı:

	TFRS 9 Öncesi Defter Değeri	Yeniden sınıflandırmalar	Yeniden ölçümler	TFRS 9 Sonrası Defter Değeri
<b>Finansal Varlıklar</b>	<b>31 Aralık 2017</b>			<b>1 Ocak 2018</b>
<b>Nakit Değerler ve Merkez Bankası</b>				
TMS 39 kapsamında defter değeri	10,975,772			
Yeniden ölçüm: Beklenen zarar karşılığı	-		(2,309)	
TFRS 9 kapsamında defter değeri				10,973,463
<b>Bankalar ve Para Piyasalarından Alacaklar</b>				
TMS 39 kapsamında defter değeri	2,513,337			
Yeniden ölçüm: Beklenen zarar karşılığı	(5,867)		(1,106)	
TFRS 9 kapsamında defter değeri				2,506,364
<b>Gerçeğe uygun değer farkı diğer kapsamlı gelire yansıtılan</b>				
Sınıflama öncesi bakiyesi (satılmaya hazır olanlar)	4,695,464			
Çıkarma: Vadeye kadar elde tutulanlara		(1,963,540)		
Çıkarma: Alım satım amaçlıya		(52,235)		
Yeniden ölçüm: Gerçeğe uygun değerlendirme farkı			1,152	
Yeniden ölçüm: Beklenen zarar karşılığı	(355)		(247)	
TFRS 9 kapsamında defter değeri				2,680,239
<b>Gerçeğe uygun değer farkı K/Z yansıtılan</b>				
TMS 39 kapsamında defter değeri	460,960			
Ekleme: Satılmaya hazır olanlardan		64,368		
TFRS 9 kapsamında defter değeri				525,328
<b>İtfa edilmiş maliyet ile ölçülen</b>				
Sınıflama öncesi bakiyesi (vadeye kadar elde tutulan)	401,854			
Ekleme: Satılmaya hazır olanlardan		1,969,425		
Yeniden ölçüm: Beklenen zarar karşılığı	-		(534)	
TFRS 9 kapsamında defter değeri				2,370,745
<b>Krediler</b>				
BDDK defter değeri (Brüt)	64,533,588			
Yeniden ölçüm: Beklenen zarar karşılığı (1. Aşama + 2. Aşama)	(527,516)		(390,309)	
Yeniden ölçüm: Beklenen zarar karşılığı (3. Aşama)	(1,242,811)		(25,747)	
TFRS 9 kapsamında defter değeri (Net)				62,347,205

Banka tarafından elde tutulan bazı finansal varlıkların TFRS 9'un sınıflandırma ve ölçüm hükümlerine uygun olarak yukarıdaki gibi sınıflandırılmasının nedenleri aşağıdaki açıklanmaktadır:

#### 1) TFRS 9 standardına göre itfa edilmiş maliyet olarak sınıflandırılmış finansal varlıklar:

Banka, menkul kıymet portföyündeki sözleşmeye bağlı nakit akışlarının tahsil edilmesi, finansal varlığın satılması amaçlı ve sözleşmeye bağlı nakit akışlarının tahsili amaçlı elde tutulan menkul kıymetlere ilişkin yönetim modelini yeniden değerlendirmiştir. Banka, daha önce satılmaya hazır finansal varlık olarak sınıflandırılmış olan ve gerçeğe uygun değerinden ölçülen 1,963,540 TL tutarındaki menkul kıymetlerini, uygun yönetim modelinin; sözleşmeye dayalı nakit akışlarının tahsili amaçlı olması nedeniyle, geçiş tarihinden itibaren itfa edilmiş maliyetiyle ölçmektedir.

#### 2) TFRS 9 standardına göre gerçeğe uygun değer farkı kar/zarara yansıtılan sermayede payı temsil eden menkul kıymetler:

Banka, daha önce satılmaya hazır finansal varlık olarak sınıflandırmış olduğu 52,235 TL tutarındaki sermayede payı temsil eden menkul kıymetini, TFRS 9'un ilk uygulama tarihinden itibaren Gerçeğe Uygun Değer Farkı K/Z Yansıtılan olarak sınıflandırmıştır. 5,059 TL tutarındaki sermayede payı temsil eden menkul kıymetini, TFRS 9'un ilk uygulama tarihinden itibaren Gerçeğe Uygun Değer Farkı Kapsamlı Gelire Yansıtılan olarak sınıflandırmıştır.

# TÜRK EKONOMİ BANKASI ANONİM ŞİRKETİ

## 1 OCAK - 31 ARALIK 2018 HESAP DÖNEMİNE AİT FİNANSAL TABLOLARA İLİŞKİN AÇIKLAMA VE DİPNOTLAR

(Tutarlar aksi belirtilmedikçe Bin Türk Lirası (TL) olarak ifade edilmiştir.)

### XXVI. TFRS 9 Finansal Araçlar Standardına İlişkin Açıklamalar (devamı)

#### c) Değer düşüklüğü karşılıklarının TFRS 9'a geçişte açılış bakiyesinin mutabakatı

Aşağıdaki tablo Banka'nın 31 Aralık 2017 itibari ile hesapladığı değer düşüklüğü karşılığı ile 1 Ocak 2018 itibari ile TFRS 9 öngörülen zarar modeline uygun olarak ölçülen yeni beklenen zarar karşılığının mutabakatını göstermektedir.

	TFRS 9 Öncesi Defter Değeri 31 Aralık 2017	Yeniden ölçümler	TFRS 9 Sonrası Defter Değeri 1 Ocak 2018
<b>Nakit Değerler ve Merkez Bankası</b>	-	<b>2,309</b>	<b>2,309</b>
1. Aşama	-	2,309	2,309
<b>Bankalar ve Para Piyasalarından Alacaklar</b>	<b>5,867</b>	<b>1,106</b>	<b>6,973</b>
1. Aşama	5,867	1,106	6,973
<b>Menkul Kıymetler</b>	<b>355</b>	<b>781</b>	<b>1,136</b>
<i>Gerçeğe uygun değer farkı diğer kapsamlı gelire yansıtılan</i>			
1. Aşama	355	247	602
<i>Gerçeğe uygun değer farkı K/Z yansıtılan</i>			
1. Aşama	-	534	534
<b>Krediler</b>	<b>1,770,327</b>	<b>416,056</b>	<b>2,186,383</b>
1. Aşama	461,161	(186,851)	274,310
2. Aşama	66,355	577,160	643,515
3. Aşama	1,242,811	25,747	1,268,558
<b>Gayrinakdi Krediler</b>	<b>79,507</b>	<b>34,167</b>	<b>113,674</b>
1. Aşama	30,407	9,466	39,873
2. Aşama	359	51,650	52,009
3. Aşama	48,741	(26,949)	21,792
<b>Türev Finansal Varlıklar</b>	<b>10,211</b>	<b>(10,211)</b>	-
1. Aşama	10,211	(10,211)	-
<b>Diğer Aktifler</b>	<b>1,624</b>	<b>(1,583)</b>	<b>41</b>
1. Aşama	1,624	(1,583)	41

#### d) TFRS 9 geçişinin özkaynak etkileri

19 Ocak 2017 tarihli 29953 sayılı Resmi Gazete'de yayımlanan TFRS 9 Finansal Araçlar Standardının 7. maddesinin 2. fıkrasının 15. Bendine göre TFRS 9 kapsamında önceki dönem bilgilerinin yeniden düzenlenmesinin zorunlu olmadığı belirtilmekte, önceki dönem bilgilerinin yeniden düzenlenmemesi durumunda, önceki defter değeri ile ilk uygulama tarihindeki 1 Ocak 2018 defter değeri arasındaki farkın özkaynakların açılış bakiyesine yansıtılması gerektiği ifade edilmektedir. Bu madde kapsamında özkaynak kalemlerinde gösterilen TFRS 9'a geçiş etkilerine ilişkin açıklamalar aşağıda yer almaktadır.

Banka'nın 22 Haziran 2016 tarih ve 29750 sayılı Resmi Gazete'de yayımlanmış olan "Kredilerin Sınıflandırılması ve Bunlar İçin Ayrılacak Karşılıklara İlişkin Usul ve Esaslar Hakkında Yönetmelik" uyarınca hesaplanan önceki dönem değer düşüklüğü karşılığı ile 1 Ocak 2018 itibarıyla TFRS 9 beklenen kredi zarar modeline uygun olarak ölçülen değer düşüklüğü karşılığı arasındaki farkın 442,625 TL gider yönlü fark özkaynaklarda "Diğer Sermaye Yedekleri" kalemi içinde sınıflandırılmıştır.

20 Eylül 2017 tarihinde yayımlanan "Tekdüzen Hesap Planı ve İzahnamesi Hakkında Tebliğ"inde belirttiği üzere genel karşılıklar (birinci ve ikinci aşamadaki krediler için ayrılan TFRS 9 beklenen zarar karşılıkları) için 1 Ocak 2018 tarihinden itibaren ertelenmiş vergi varlığı hesaplanmaya başlanmıştır. Bu kapsamda 1 Ocak 2018 açılış finansallarına 224,436 TL ertelenmiş vergi aktifli yansıtılmış olup söz konusu tutar özkaynaklarda "Diğer Sermaye Yedekleri" kalemi içinde sınıflandırılmıştır.

1 Ocak 2018 öncesinde satılmaya hazır finansal varlık olarak sınıflanmış sermayede payı temsil edilen menkul kıymetlerin Gerçeğe Uygun Değer Farkı K/Z Yansıtılan olarak sınıflanması nedeniyle vergi etkisi düşülmüş 31,021 TL gelir yönlü fark özkaynaklarda "Diğer Sermaye Yedekleri" kalemi içinde sınıflandırılmıştır. Ayrıca, gerçeğe uygun değer farkı diğer kapsamlı gelire yansıtılan olarak sınıflanmış sermayede payı temsil edilen menkul kıymetlerin yeniden değerlendirilmesi ile 550 TL gelir yönlü fark özkaynaklarda "Diğer Sermaye Yedekleri" kalemi içinde sınıflandırılmıştır.

Satılmaya hazır finansal varlıklarda TFRS 9 geçişi ile birlikte yönetim modeli değişikliği nedeniyle vergi etkisi düşülmüş 2,188 TL menkul değer değerlendirme farkı gider yönlü iptal edilmiştir.

# TÜRK EKONOMİ BANKASI ANONİM ŞİRKETİ

## 1 OCAK - 31 ARALIK 2018 HESAP DÖNEMİNE AİT FİNANSAL TABLOLARA İLİŞKİN AÇIKLAMA VE DİPNOTLAR

(Tutarlar aksi belirtilmedikçe Bin Türk Lirası (TL) olarak ifade edilmiştir.)

### XXVII. Cari Dönemde Geçerli Olmayan Önceki Dönem Muhasebe Politikalarına İlişkin Açıklamalar

“TFRS 9 Finansal Araçlar” standardı, 1 Ocak 2018 tarihinden geçerli olmak üzere “TMS 39 Finansal Araçlar: Muhasebeleştirme ve Ölçme” Standardının yerine uygulanmaya başlanmıştır. TFRS 9 geçişi ile beraber geçerliliğini yitiren muhasebe politikalarına aşağıda yer verilmektedir.

Banka finansal varlıklarını “Gerçeğe uygun değer farkı kâr/zarara yansıtılan finansal varlıklar”, “Satılmaya hazır finansal varlıklar”, “Krediler ve alacaklar” veya “Vadeye kadar elde tutulacak finansal varlıklar” olarak sınıflandırmakta ve muhasebeleştirmektedir. Finansal araçların normal yoldan alım satım işlemleri teslim tarihi (“settlement date”) esas alınarak muhasebeleştirilmektedir. Teslim tarihi, bir varlığın Banka’ya teslim edildiği veya Banka tarafından teslim edildiği tarihtir. Teslim tarihi muhasebesi, (a) varlığın işletme tarafından elde edildiği tarihte muhasebeleştirilmesini ve (b) varlığın işletme tarafından teslim edildiği tarih itibarıyla bilanço dışı bırakılmasını ve yine aynı tarih itibarıyla elden çıkarma kazanç ya da kaybının muhasebeleştirilmesini gerektirir. Teslim tarihi muhasebesinin uygulanması durumunda, işletme, teslim aldığı varlıklarda olduğu gibi, ticari işlem tarihi ve teslim tarihi arasındaki dönem boyunca varlığın gerçeğe uygun değerinde meydana gelen değişimleri muhasebeleştirir.

Menkul kıymetlerin gerçeğe uygun değerleri piyasa fiyatlarıdır. Bir borsada işlem gören menkul kıymetlerin piyasa fiyatları, borsadaki alım satım fiyatlarının ağırlıklı ortalamasından oluşan fiyatlarıdır. Bir borsada işlem görmeyen menkul kıymetlerde; Türk Lirası menkul kıymetler için TCMB tarafından ilan edilen günlük kapanış fiyatları, Eurobondlar için Bloomberg’de geçen alım ve satım fiyatlarının ortalaması piyasa fiyatı kabul edilir.

#### *Gerçeğe Uygun Değer Farkı Kâr/Zarara Yansıtılan Finansal Varlıklar*

“Alım satım amaçlı olarak elde tutulan finansal varlıklar” ile ilk kayda alınma sırasında “Gerçeğe uygun değer farkı kâr/zarara yansıtılan olarak sınıflandırılan finansal varlıklar” olarak iki gruba ayrılır. Alım satım amaçlı finansal varlıklar piyasada kısa dönemde oluşan fiyat ve benzeri unsurlardaki dalgalanmalardan kâr sağlamak amacıyla elde edilen veya elde edilme nedeninden bağımsız olarak, kısa dönemde kâr sağlamaya yönelik bir portföyün parçası olan finansal varlıklardır. Alım satım amaçlı finansal varlıklar, gerçeğe uygun değerleri ile kayda alınır ve kayda alınmalarını takiben de gerçeğe uygun değerleri ile değerlemeye tabi tutulurlar. Yapılan değerlendirme sonucu oluşan kazanç ve kayıplar kâr/zarar hesaplarına dâhil edilir.

Belirli bir vadesi olan alım satım amaçlı finansal varlıkların iskonto edilmiş maliyet yöntemine göre hesaplanan değerlendirme tutarları “Menkul Değerlerden Alınan Faizler” içinde gösterilir. Bu faiz ile gerçeğe uygun değer yöntemine göre hesaplanmış bedel arasındaki pozitif fark “Menkul değerler alım/satım kârı” olarak, negatif fark ise “Menkul değerler alım/satım zararları” olarak kayda alınır. Kâr payları ise temettü gelirleri içinde gösterilir. “Gerçeğe uygun değer farkı kâr/zarara yansıtılan olarak sınıflandırılan finansal varlıklar” ise alım satım amaçlı olarak alınmamış olmalarına rağmen daha doğru bir gösterim amacıyla, Finansal Araçlar: Muhasebeleştirme ve Ölçme Türkiye Muhasebe Standardı (TMS 39) kapsamında bu şekilde sınıflandırılma ihtiyacı duyulan finansal varlıklar için kullanılır.

#### *Satılmaya Hazır Finansal Varlıklar*

Satılmaya hazır finansal varlıklar “Kredi ve alacaklar” ile “Vadeye kadar elde tutulacaklar” ve “Gerçeğe uygun değer farkı kâr/zarara yansıtılan finansal varlıklar” dışında kalan ve türev finansal araç olmayan finansal varlıklardan oluşur. Satılmaya hazır finansal varlıklar, gerçeğe uygun değerini yansıtan elde etme maliyetlerine işlem maliyetlerinin eklenmesi ile kayda alınır.

Satılmaya hazır finansal varlıkların iskonto ve primleri iskonto edilmiş maliyetin hesaplanmasında dikkate alınarak faiz gelirinin bir parçası olarak gelir tablosuna yansıtılır.

Satılmaya hazır finansal varlıkların iskonto edilmiş maliyet yöntemine göre hesaplanan değerlendirme tutarları kâr/zarar ile ilişkilendirilerek menkul değerlerden alınan faizler içinde, iskonto edilmiş maliyetleri ile gerçeğe uygun değer yöntemine göre hesaplanmış bedelleri arasındaki farklar ise öz kaynak kalemleri arasında bulunan “Menkul değerler değerlendirme farkları” hesabında sınıflandırılarak kayıt altına alınır. Satılmaya hazır finansal varlıklar elden çıkarıldığında, o ana kadar öz kaynakta birikmiş olan gerçeğe uygun değer farkları gelir tablosuna yansıtılır.

# TÜRK EKONOMİ BANKASI ANONİM ŞİRKETİ

## 1 OCAK - 31 ARALIK 2018 HESAP DÖNEMİNE AİT FİNANSAL TABLOLARA İLİŞKİN AÇIKLAMA VE DİPNOTLAR

(Tutarlar aksi belirtilmedikçe Bin Türk Lirası (TL) olarak ifade edilmiştir.)

### XXVII. Cari Dönemde Geçerli Olmayan Önceki Dönem Muhasebe Politikalarına İlişkin Açıklamalar (devamı)

#### *Vadeye Kadar Elde Tutulacak Finansal Varlıklar*

Vadeye kadar elde tutulacak finansal varlıklar, vadesine kadar saklama niyetiyle edinilen ve fonlama kabiliyeti dâhil olmak üzere vade sonuna kadar elde tutulabilmesi için gerekli koşulların sağlanmış olduğu, sabit veya belirlenebilir ödemeleri ile sabit vadesi bulunan finansal varlıklardır. Vadeye kadar elde tutulacak finansal varlıklar ilk olarak gerçeğe uygun değerlerini yansıtan elde etme maliyet bedellerine işlem maliyetlerinin eklenmesi ile kayda alınır.

Vadeye kadar elde tutulacak yatırımlar ilk kayda alımdan sonra, var ise değer azalışı için ayrılan karşılık düşülerek, iç verim oranı yöntemi kullanılarak iskonto edilmiş değeri ile muhasebeleştirilmektedir.

Vadeye kadar elde tutulacak yatırımlardan elde edilen faizler, faiz geliri olarak kaydedilmektedir.

Önceden vadeye kadar elde tutulacak yatırımlar arasında sınıflandırılan ancak, sınıflandırma esaslarına uyulmadığından iki yıl boyunca bu sınıflandırmaya tabi tutulmayacak finansal varlıklar bulunmamaktadır.

Banka, finansal varlıkların yukarıda açıklanan sınıflamalara göre tasnifini anılan varlıkların edinilmesi esnasında yapmaktadır.

#### *Kredi ve Alacaklar*

Krediler, borçluya para sağlama yoluyla gerçekleşen sabit veya belirlenebilir nitelikte ödemelere sahip olan ve aktif bir piyasada işlem görmeyen, alım satım ya da kısa vadede satılma amacıyla elde tutulanlar dışında kalan ve türev olmayan finansal varlıklardır.

Banka, krediler ve alacakların ilk kaydını elde etme maliyeti ile yapmakta, kayda alınmayı izleyen dönemlerde TMS'ye uygun olarak etkin faiz oranı yöntemi kullanarak iskonto edilmiş değerleri üzerinden muhasebeleştirilmektedir.

Bir kredi için etkin faiz oranı, kredinin belirlenmiş ödeme planı çerçevesinde gelecekteki anapara ve faiz tahsilatlarını kredinin kullandırım tutarına eşitleyen orandır.

Tahsili ileride şüpheli olabilecek krediler için karşılık ayrılmakta ve masraf yazılmak suretiyle cari dönem karından düşülmektedir. Takipteki alacaklar karşılığı, mevcut kredilerle ilgili ileride çıkabilecek muhtemel zararları karşılamak amacıyla, Banka yönetiminin kredi portföyünü kalite ve risk açısından değerlendirerek, ekonomik koşulları ve diğer etkenleri ve ilgili mevzuatı da göz önüne alarak ayırdığı tutardır.

Nakdi kredilerle ilgili olarak tahsil edilen tüm masraf ve komisyonlar, ilgili kredinin etkin faiz yöntemine göre yapılan faiz reeskontuna paralel şekilde reeskont edilir.

Banka, 22 Haziran 2016 tarih ve 29750 sayılı Resmi Gazete'de yayımlanmış olan "Kredilerin Sınıflandırılması ve Bunlar İçin Ayrılacak Karşılıklara İlişkin Usul ve Esaslar Hakkında Yönetmelik" uyarınca III., IV. ve V. grup kredileri için özel karşılık ayırmaktadır. Söz konusu özel karşılıklar, "Karşılık ve Değer Düşme Giderleri - Özel Karşılık Giderleri" hesapları kullanılarak kar-zarar hesaplarına intikal ettirilmektedir. Bu tür kredilerle ilgili olarak yapılan tahsilatlarda öncelikle söz konusu kredinin anapara borçları karşılanmakta, ardından faiz alacakları tahsil edilmektedir. Söz konusu kredilerle ilgili cari dönem içinde ayrılan karşılıklara istinaden yapılan tahsilatlar gelir tablosunda "Krediler ve Diğer Alacaklar Karşılığı" hesabından düşülmekte, faiz tahsilatları ise "Takipteki Alacaklardan Alınan Faizler" hesabına alacak vererek kaydedilmektedir.

Dönem içinde ayrılan karşılıklar "Kredi ve diğer alacaklar karşılığı" hesabında giderleştirilmektedir. Daha önceki dönemlerde karşılık ayrılan alacaklar tahsil edildiğinde ayrılan karşılık hesabından düşülerek "Diğer Faaliyet Gelirleri" hesabında yansıtılmaktadır. Satış yoluyla aktiften silinen kredilerden elde edilen gelir ekteki finansal tablolarda "Diğer Faaliyet Gelirleri" altında gösterilmektedir.

Özel karşılıkların dışında, Banka yukarıda belirtilen yönetmelik hükümleri çerçevesinde kredi ve diğer alacakları için genel kredi karşılığı ayırmaktadır.

# TÜRK EKONOMİ BANKASI ANONİM ŞİRKETİ

## 1 OCAK - 31 ARALIK 2018 HESAP DÖNEMİNE AİT FİNANSAL TABLOLARA İLİŞKİN AÇIKLAMA VE DİPNOTLAR

(Tutarlar aksi belirtilmedikçe Bin Türk Lirası (TL) olarak ifade edilmiştir.)

### DÖRDÜNCÜ BÖLÜM

#### MALİ BÜNYEYE VE RİSK YÖNETİMİNE İLİŞKİN BİLGİLER

##### I. Özkaynak Kalemlerine İlişkin Açıklamalar

Özkaynak tutarı ve sermaye yeterliliği standart oranı “Bankaların Özkaynaklarına İlişkin Yönetmelik” ile “Bankaların Sermaye Yeterliliğinin Ölçülmesine ve Değerlendirilmesine İlişkin Yönetmelik” çerçevesinde hesaplanmıştır. Banka’nın 31 Aralık 2018 tarihi itibarıyla hesaplanan cari dönem özkaynak tutarı 12,854,950 TL (31 Aralık 2017: 10,913,093 TL), sermaye yeterliliği standart oranı da %16.93’tür (31 Aralık 2017: %16.12). Banka’nın sermaye yeterliliği standart oranı ilgili mevzuat ile belirlenen asgari oranın üzerindedir. Bankacılık hesapları için kredi riski “standart yaklaşım”, alım satım hesapları için piyasa riski “standart metod”, türev ve repo işlemleri için karşı taraf kredi riski “gerçeğe uygun değerine göre değerlendirme yöntemi”, tezgahüstü türev işlemleri için kredi değerlendirme ayarlaması sermaye yükü “standart yöntem” ve operasyonel risk “temel gösterge yöntemi” ile hesaplanmıştır.

##### Özkaynak kalemlerine ilişkin bilgiler:

	Cari Dönem 31.12.2018	01.01.2014 Öncesi Uygulamaya İlişkin Tutar(*)
<b>Çekirdek Sermaye</b>		
Bankanın tasfiyesi halinde alacak hakkı açısından diğer tüm alacaklardan sonra gelen ödenmiş sermaye	2,404,652	
Hisse senedi ihraç primleri	2,565	
Yedek akçeler	6,526,330	
Türkiye Muhasebe Standartları (TMS) uyarınca özkaynaklara yansıtılan kazançlar	-	
Kâr	1,011,200	
Net Dönem Kârı	1,001,703	
Geçmiş Yıllar Kârı	9,497	
İştirakler, bağlı ortaklıklar ve birlikte kontrol edilen ortaklıklardan bedelsiz olarak edinilen ve dönem kârı içerisinde muhasebeleştirilmeyen hisseler	527	
<b>İndirimler Öncesi Çekirdek Sermaye</b>	<b>9,945,274</b>	
<b>Çekirdek Sermayeden Yapılacak İndirimler</b>		
Bankaların Özkaynaklarına İlişkin Yönetmeliğin 9 uncu maddesinin birinci fıkrasının (i) bendi uyarınca hesaplanan değerlendirme ayarlamaları	-	
Net dönem zararı ile geçmiş yıllar zararı toplamının yedek akçelerle karşılanamayan kısmı ile TMS uyarınca özkaynaklara yansıtılan kayıplar	139,555	
Faaliyet kiralaması geliştirme maliyetleri	48,953	
İlgili ertelenmiş vergi yükümlülüğü ile mahsup edildikten sonra kalan şerefiye	421,124	421,124
İpotek hizmeti sunma hakları hariç olmak üzere ilgili ertelenmiş vergi yükümlülüğü ile mahsup edildikten sonra kalan diğer maddi olmayan duran varlıklar	98,374	98,374
Geçici farklara dayanan ertelenmiş vergi varlıkları hariç olmak üzere gelecek dönemlerde elde edilecek vergilendirilebilir gelirlere dayanan ertelenmiş vergi varlığının, ilgili ertelenmiş vergi yükümlülüğü ile mahsup edildikten sonra kalan kısmı	-	
Gerçeğe uygun değeri üzerinden izlenmeyen varlık veya yükümlülüklerin nakit akış riskinden korunma işlemine konu edilmesi halinde ortaya çıkan farklar	-	
Kredi Riskine Esas Tutarın İçsel Derecelendirmeye Dayalı Yaklaşımlar ile Hesaplanmasına İlişkin Tebliğ uyarınca hesaplanan toplam beklenen kayıp tutarının, toplam karşılık tutarını aşan kısmı	-	
Menkul kıymetleştirme işlemlerinden kaynaklanan kazançlar	-	
Bankanın yükümlülüklerinin gerçeğe uygun değerlerinde, kredi değerliliğindeki değişikliklere bağlı olarak oluşan farklar sonucu ortaya çıkan gerçekleşmemiş kazançlar ve kayıplar	-	
Tanımlanmış fayda plan varlıklarının net tutarı	-	
Bankanın kendi çekirdek sermayesine yapmış olduğu doğrudan veya dolaylı yatırımlar	-	
Kanunun 56 ncı maddesinin dördüncü fıkrasına aykırı olarak edinilen paylar	-	
Ortaklık paylarının %10 veya daha azına sahip olunan ve konsolide edilmeyen bankalar ve finansal kuruluşların özkaynak unsurlarına yapılan yatırımların net uzun pozisyonları toplamının, bankanın çekirdek sermayesinin %10’unu aşan kısmı	-	
Ortaklık paylarının %10’dan daha fazlasına sahip olunan ve konsolide edilmeyen bankalar ve finansal kuruluşların çekirdek sermaye unsurlarına yapılan yatırımların net uzun pozisyonlarının çekirdek sermayenin %10’unu aşan kısmı	-	
İpotek hizmeti sunma haklarının çekirdek sermayenin %10’unu aşan kısmı	-	
Geçici farklara dayanan ertelenmiş vergi varlıklarının çekirdek sermayenin %10’unu aşan kısmı	-	
Bankaların Özkaynaklarına İlişkin Yönetmeliğin Geçici 2 nci maddesinin ikinci fıkrası uyarınca çekirdek sermayenin %15’ini aşan tutarlar	-	
Ortaklık paylarının %10’dan daha fazlasına sahip olunan ve konsolide edilmeyen bankalar ve finansal kuruluşların çekirdek sermaye unsurlarına yapılan yatırımların net uzun pozisyonlarından kaynaklanan aşım tutarı	-	
İpotek hizmeti sunma haklarından kaynaklanan aşım tutarı	-	
Geçici farklara dayanan ertelenmiş vergi varlıklarından kaynaklanan aşım tutarı	-	
Kurulca belirlenecek diğer kalemler	-	
Yeterli ilave ana sermaye veya katkı sermaye bulunmaması halinde çekirdek sermayeden indirim yapılacak tutar	-	
<b>Çekirdek Sermayeden Yapılan İndirimler Toplamı</b>	<b>708,006</b>	
<b>Çekirdek Sermaye Toplamı</b>	<b>9,237,268</b>	

# TÜRK EKONOMİ BANKASI ANONİM ŞİRKETİ

## 1 OCAK - 31 ARALIK 2018 HESAP DÖNEMİNE AİT FİNANSAL TABLOLARA İLİŞKİN AÇIKLAMA VE DİPNOTLAR

(Tutarlar aksi belirtilmedikçe Bin Türk Lirası (TL) olarak ifade edilmiştir.)

### I. Özkaynak Kalemlerine İlişkin Açıklamalar (devamı)

#### Özkaynak kalemlerine ilişkin bilgiler : (devamı)

	Cari Dönem 31.12.2018	01.01.2014 Öncesi Uygulamaya İlişkin Tutar(*)
<b>İLAVE ANA SERMAYE</b>		
Çekirdek sermayeye dahil edilmeyen imtiyazlı paylara tekabül eden sermaye ile bunlara ilişkin ihraç primleri	-	-
Kurumca uygun görülen borçlanma araçları ve bunlara ilişkin ihraç primleri	-	-
Kurumca uygun görülen borçlanma araçları ve bunlara ilişkin ihraç primleri (Geçici Madde 4 kapsamında olanlar)	-	-
<b>İndirimler Öncesi İlave Ana Sermaye</b>	-	-
<b>İlave Ana Sermayeden Yapılacak İndirimler</b>		
Bankanın kendi ilave ana sermayesine yapmış olduğu doğrudan veya dolaylı yatırımlar	-	-
Bankanın ilave ana sermaye kalemlerine yatırım yapan bankalar ile finansal kuruluşlar tarafından ihraç edilen ve Yönetmeliğin 7 nci maddesinde belirtilen şartları taşıyan özkaynak kalemlerine bankanın yaptığı yatırımlar	-	-
Ortaklık paylarının %10 veya daha azına sahip olunan ve konsolide edilmeyen bankalar ve finansal kuruluşların özkaynak unsurlarına yapılan yatırımların net uzun pozisyonları toplamının, bankanın çekirdek sermayesinin %10'nunu aşan kısmı	-	-
Ortaklık paylarının %10 veya daha fazlasına sahip olunan ve konsolide edilmeyen bankalar ve finansal kuruluşların ilave ana sermaye unsurlarına yapılan yatırımların net uzun pozisyonları toplamı	-	-
Kurulca belirlenecek diğer kalemler	-	-
<b>Geçiş Sürecinde Ana Sermayeden İndirilmeye Devam Edecek Unsurlar</b>	-	-
Şerefiye veya diğer maddi olmayan duran varlıklar ve bunlara ilişkin ertelenmiş vergi yükümlülüklerinin Bankaların Özkaynaklarına İlişkin Yönetmeliğin Geçici 2 inci maddesinin birinci fıkrası uyarınca çekirdek sermayeden indirilmeyen kısmı (-)	-	-
Net ertelenmiş vergi varlığı/vergi borcunun Bankaların Özkaynaklarına İlişkin Yönetmeliğin Geçici 2 nci maddesinin birinci fıkrası uyarınca çekirdek sermayeden indirilmeyen kısmı (-)	-	-
Yeterli katkı sermaye bulunmaması halinde ilave ana sermayeden indirim yapılacak tutar (-)	-	-
<b>İlave Ana Sermayeden Yapılan İndirimler Toplamı</b>	-	-
<b>İlave Ana Sermaye Toplamı</b>	-	-
<b>Ana Sermaye Toplamı (Ana Sermaye = Çekirdek Sermaye + İlave Ana Sermaye )</b>	<b>9,237,268</b>	
<b>KATKI SERMAYE</b>		
Kurumca uygun görülen borçlanma araçları ve bunlara ilişkin ihraç primleri	2,465,663	
Kurumca uygun görülen borçlanma araçları ve bunlara ilişkin ihraç primleri (Geçici Madde 4 kapsamında olanlar)	316,403	
Karşılıklar (Bankaların Özkaynaklarına İlişkin Yönetmeliğin 8 inci maddesinin birinci fıkrasında belirtilen tutarlar)	847,992	
<b>İndirimler Öncesi Katkı Sermaye</b>	<b>3,630,058</b>	
<b>Katkı Sermayeden Yapılacak İndirimler</b>	-	
Bankanın kendi katkı sermayesine yapmış olduğu doğrudan veya dolaylı yatırımlar (-)	-	
Bankanın katkı sermaye kalemlerine yatırım yapan bankalar ile finansal kuruluşlar tarafından ihraç edilen ve Yönetmeliğin 8 inci maddesinde belirtilen şartları taşıyan özkaynak kalemlerine bankanın yaptığı yatırımlar	-	
Ortaklık paylarının %10 veya daha azına sahip olunan ve konsolide edilmeyen bankalar ve finansal kuruluşların özkaynak unsurlarına yapılan yatırımların net uzun pozisyonları toplamının, bankanın çekirdek sermayesinin %10'nunu aşan kısmı (-)	-	
Ortaklık paylarının %10 veya daha fazlasına sahip olunan ve konsolide edilmeyen bankalar ve finansal kuruluşların katkı sermaye unsurlarına yapılan yatırımların net uzun pozisyonları toplamı	-	
Kurulca belirlenecek diğer kalemler (-)	-	
<b>Katkı Sermayeden Yapılan İndirimler Toplamı</b>	-	
<b>Katkı Sermaye Toplamı</b>	<b>3,630,058</b>	
<b>Toplam Özkaynak (Ana Sermaye ve Katkı Sermaye Toplamı)</b>	<b>12,867,326</b>	

# TÜRK EKONOMİ BANKASI ANONİM ŞİRKETİ

## 1 OCAK - 31 ARALIK 2018 HESAP DÖNEMİNE AİT FİNANSAL TABLOLARA İLİŞKİN AÇIKLAMA VE DİPNOTLAR

(Tutarlar aksi belirtilmedikçe Bin Türk Lirası (TL) olarak ifade edilmiştir.)

### I. Özkaynak Kalemlerine İlişkin Açıklamalar (devamı)

#### Özkaynak kalemlerine ilişkin bilgiler : (devamı)

	01.01.2014 Öncesi Cari Dönem Uygulamaya İlişkin 31.12.2018 Tutar(*)
<b>Ana Sermaye ve Katkı Sermaye Toplamı (Toplam Özkaynak)</b>	
Kanununun 50 ve 51 inci maddeleri hükümlerine aykırı olarak kullanılan krediler	12,375
Kanununun 57 nci maddesinin birinci fıkrasındaki sınırı aşan tutarlar ile bankaların alacaklarından dolayı edinmek zorunda kaldıkları ve aynı madde uyarınca elden çıkarmaları gereken emtia ve gayrimenkullerden edinim tarihinden itibaren beş yıl geçmesine rağmen elden çıkarılmayanların net defter değerleri	-
Kurulca belirlenecek diğer hesaplar	1
<b>Geçiş Sürecinde Ana Sermaye ve Katkı Sermaye Toplamından (Sermayeden) İndirilmeye Devam Edecek Unsurlar</b>	
Ortaklık paylarının yüzde %10 veya daha azına sahip olunan ve konsolide edilmeyen bankalar ve finansal kuruluşların özkaynak unsurlarına yapılan yatırımların net uzun pozisyonları toplamının, bankanın çekirdek sermayesinin yüzde onunu aşan kısmının, Bankaların Özkaynaklarına İlişkin Yönetmeliğin Geçici 2 nci maddesinin birinci fıkrası uyarınca çekirdek sermayeden, ilave ana sermayeden ve katkı sermayeden indirilmeyen kısmı	-
Ortaklık paylarının %10'dan daha fazlasına sahip olunan ve konsolide edilmeyen bankalar ve finansal kuruluşların doğrudan ya da dolaylı olarak ilave ana sermaye ve katkı sermaye unsurlarına yapılan yatırımların net uzun pozisyonlarının toplam tutarının Bankaların Özkaynaklarına İlişkin Yönetmeliğin Geçici 2 nci maddesinin birinci fıkrası uyarınca, ilave ana sermayeden ve katkı sermayeden indirilmeyen kısmı	-
Ortaklık paylarının %10'dan daha fazlasına sahip olunan ve konsolide edilmeyen bankalar ve finansal kuruluşların çekirdek sermaye unsurlarına yapılan yatırımların net uzun pozisyonlarının, geçici farklara dayanan ertelenmiş vergi varlıklarının ve ipotek hizmeti sunma haklarının Bankaların Özkaynaklarına İlişkin Yönetmeliğin Geçici 2 nci maddesinin ikinci fıkrasının (1) ve (2) nci alt bentleri uyarınca çekirdek sermayeden indirilecek tutarlarının, Yönetmeliğin Geçici 2 nci maddesinin birinci fıkrası uyarınca çekirdek sermayeden indirilmeyen kısmı	-
<b>ÖZKAYNAK</b>	
Toplam Özkaynak (Ana sermaye ve katkı sermaye toplamı)	12,854,950
Toplam Risk Ağırlıklı Tutarlar	75,941,606
<b>SERMAYE YETERLİLİĞİ ORANLARI</b>	
Çekirdek Sermaye Yeterliliği Oranı (%)	12.16
Ana Sermaye Yeterliliği Oranı (%)	12.16
Sermaye Yeterliliği Oranı (%)	16.93
<b>TAMPONLAR</b>	
Toplam ilave çekirdek sermaye gereksinimi oranı (a+b+c)	1.88
a) Sermaye koruma tamponu oranı (%)	1.88
b) Bankaya özgü döngüsel sermaye tamponu oranı (%)	-
c) Sistemik önemli banka tamponu oranı (%)	-
Sermaye Koruma ve Döngüsel Sermaye Tamponlarına İlişkin Yönetmeliğin 4 üncü maddesinin birinci fıkrası uyarınca hesaplanacak ilave çekirdek sermaye tutarının risk ağırlıklı varlıklar tutarına oranı (%)	4.28
<b>Uygulanacak İndirim Esaslarında Aşım Tutarının Altında Kalan Tutarlar</b>	
Ortaklık paylarının %10 veya daha azına sahip olunan ve konsolide edilmeyen bankalar ve finansal kuruluşların özkaynak unsurlarına yapılan yatırımların net uzun pozisyonlarından kaynaklanan tutar	88,526
Ortaklık paylarının %10'dan daha fazlasına sahip olunan ve konsolide edilmeyen bankalar ve finansal kuruluşların çekirdek sermaye unsurlarına yapılan yatırımların net uzun pozisyonlarından kaynaklanan tutar	-
İpotek hizmeti sunma haklarından kaynaklanan tutar	-
Geçici farklara dayanan ertelenmiş vergi varlıklarından kaynaklanan tutar	187,325
<b>Katkı Sermaye Hesaplamasında Dikkate Alınan Karşılıklara İlişkin Sınırlar</b>	
Standart yaklaşımın kullanıldığı alacaklar için ayrılan genel karşılıklar (Onbindeyüzyirmibeşlik sınır öncesi)	1,356,383
Standart yaklaşımın kullanıldığı alacaklar için ayrılan genel karşılıkların risk ağırlıklı tutarlar toplamının %1.25'ine kadar olan kısmı (**)	847,992
Toplam karşılık tutarının, Kredi Riskine Esas Tutarın İçsel Derecelendirmeye Dayalı Yaklaşımlar ile Hesaplanmasına İlişkin Tebliğ uyarınca hesaplanan toplam beklenen kayıp tutarını aşan kısmı	-
Toplam karşılık tutarının, Kredi Riskine Esas Tutarın İçsel Derecelendirmeye Dayalı Yaklaşımlar ile Hesaplanmasına İlişkin Tebliğ uyarınca hesaplanan toplam beklenen kayıp tutarını aşan kısmının, alacakların risk ağırlıklı tutarları toplamının %0.6'sına kadar olan kısmı	-
<b>Geçici Madde 4 hükümlerine tabi borçlanma araçları ( 1 Ocak 2018 ve 1 Ocak 2022 arasında uygulanmak üzere)</b>	
Geçici Madde 4 hükümlerine tabi ilave ana sermaye kalemlerine ilişkin üst sınır	-
Geçici Madde 4 hükümlerine tabi ilave ana sermaye kalemlerine ilişkin üst sınırı aşan kısmı	-
Geçici Madde 4 hükümlerine tabi katkı sermaye kalemlerine ilişkin üst sınır	-
Geçici Madde 4 hükümlerine tabi katkı sermaye kalemlerine ilişkin üst sınırı aşan kısmı	-
TFRS 9 kapsamında beklenen kredi zarar karşılıkları ile TFRS 9 uygulamasına başlanmadan önce hesaplanan toplam karşılık tutarı arasındaki pozitif fark	354,295

(\*) Geçiş hükümleri kapsamında dikkate alınacak tutarlar geçiş sürecinin sonunda dikkate alınacak tutarları göstermektedir.

(\*\*) TFRS 9 kapsamında beklenen kredi zarar karşılıkları ile TFRS 9 uygulamasına başlanmadan önce hesaplanan toplam karşılık tutarı arasındaki pozitif fark düşülmüş rakamdır.



# TÜRK EKONOMİ BANKASI ANONİM ŞİRKETİ

## 1 OCAK - 31 ARALIK 2018 HESAP DÖNEMİNE AİT FİNANSAL TABLOLARA İLİŞKİN AÇIKLAMA VE DİPNOTLAR

(Tutarlar aksi belirtilmedikçe Bin Türk Lirası (TL) olarak ifade edilmiştir.)

### I. Özkaynak Kalemlerine İlişkin Açıklamalar (devamı)

#### Özkaynak kalemlerine ilişkin bilgiler : (devamı)

	Önceki Dönem 31.12.2017	01.01.2014 Öncesi Uygulamaya İlişkin Tutar(*)
<b>Çekirdek Sermaye</b>		
Bankanın tasfiyesi halinde alacak hakkı açısından diğer tüm alacaklardan sonra gelen ödenmiş sermaye	2,404,652	
Hisse senedi ihraç primleri	2,565	
Yedek akçeler	5,414,198	
Türkiye Muhasebe Standartları (TMS) uyarınca özkaynaklara yansıtılan kazançlar	-	
Kâr	1,078,336	
Net Dönem Kârı	1,068,839	
Geçmiş Yıllar Kârı	9,497	
İştirakler, bağlı ortaklıklar ve birlikte kontrol edilen ortaklıklardan bedelsiz olarak edinilen ve dönem kârı içerisinde muhasebeleştirilmeyen hisseler	527	
<b>İndirimler Öncesi Çekirdek Sermaye</b>	<b>8,900,278</b>	
<b>Çekirdek Sermayeden Yapılacak İndirimler</b>		
Bankaların Özkaynaklarına İlişkin Yönetmeliğin 9 uncu maddesinin birinci fıkrasının (i) bendi uyarınca hesaplanan değerleme ayarlamaları	-	
Net dönem zararı ile geçmiş yıllar zararı toplamının yedek akçelerle karşılanamayan kısmı ile TMS uyarınca özkaynaklara yansıtılan kayıplar	31,549	
Faaliyet kiralaması geliştirme maliyetleri	56,452	
İlgili ertelenmiş vergi yükümlülüğü ile mahsup edildikten sonra kalan şerefiye	421,124	421,124
İpotek hizmeti sunma hakları hariç olmak üzere ilgili ertelenmiş vergi yükümlülüğü ile mahsup edildikten sonra kalan diğer maddi olmayan duran varlıklar	92,241	92,241
Geçici farklara dayanan ertelenmiş vergi varlıkları hariç olmak üzere gelecek dönemlerde elde edilecek vergilendirilebilir gelirlere dayanan ertelenmiş vergi varlığının, ilgili ertelenmiş vergi yükümlülüğü ile mahsup edildikten sonra kalan kısmı	-	
Gerçeğe uygun değeri üzerinden izlenmeyen varlık veya yükümlülüklerin nakit akış riskinden korunma işlemine konu edilmesi halinde ortaya çıkan farklar	-	
Kredi Riskine Esas Tutarın İçsel Derecelendirmeye Dayalı Yaklaşımlar ile Hesaplanmasına İlişkin Tebliğ uyarınca hesaplanan toplam beklenen kayıp tutarının, toplam karşılık tutarını aşan kısmı	-	
Menkul kıymetleştirme işlemlerinden kaynaklanan kazançlar	-	
Bankanın yükümlülüklerinin gerçeğe uygun değerlerinde, kredi değerliliğindeki değişikliklere bağlı olarak oluşan farklar sonucu ortaya çıkan gerçekleşmemiş kazançlar ve kayıplar	-	
Tanımlanmış fayda plan varlıklarının net tutarı	-	
Bankanın kendi çekirdek sermayesine yapmış olduğu doğrudan veya dolaylı yatırımlar	-	
Kanununun 56 ncı maddesinin dördüncü fıkrasına aykırı olarak edinilen paylar	-	
Ortaklık paylarının %10 veya daha azına sahip olunan ve konsolide edilmeyen bankalar ve finansal kuruluşların özkaynak unsurlarına yapılan yatırımların net uzun pozisyonları toplamının, bankanın çekirdek sermayesinin %10'unu aşan kısmı	-	
Ortaklık paylarının %10'dan daha fazlasına sahip olunan ve konsolide edilmeyen bankalar ve finansal kuruluşların çekirdek sermaye unsurlarına yapılan yatırımların net uzun pozisyonlarının çekirdek sermayenin %10'nunu aşan kısmı	-	
İpotek hizmeti sunma haklarının çekirdek sermayenin %10'nunu aşan kısmı	-	
Geçici farklara dayanan ertelenmiş vergi varlıklarının çekirdek sermayenin %10'nunu aşan kısmı	-	
Bankaların Özkaynaklarına İlişkin Yönetmeliğin Geçici 2 nci maddesinin ikinci fıkrası uyarınca çekirdek sermayenin %15'ini aşan tutarlar	-	
Ortaklık paylarının %10'dan daha fazlasına sahip olunan ve konsolide edilmeyen bankalar ve finansal kuruluşların çekirdek sermaye unsurlarına yapılan yatırımların net uzun pozisyonlarından kaynaklanan aşım tutarı	-	
İpotek hizmeti sunma haklarından kaynaklanan aşım tutarı	-	
Geçici farklara dayanan ertelenmiş vergi varlıklarından kaynaklanan aşım tutarı	-	
Kurulca belirlenecek diğer kalemler	-	
Yeterli ilave ana sermaye veya katkı sermaye bulunmaması halinde çekirdek sermayeden indirim yapılacak tutar	-	
<b>Çekirdek Sermayeden Yapılan İndirimler Toplamı</b>	<b>601,366</b>	
<b>Çekirdek Sermaye Toplamı</b>	<b>8,298,912</b>	

# TÜRK EKONOMİ BANKASI ANONİM ŞİRKETİ

## 1 OCAK - 31 ARALIK 2018 HESAP DÖNEMİNE AİT FİNANSAL TABLOLARA İLİŞKİN AÇIKLAMA VE DİPNOTLAR

(Tutarlar aksi belirtilmedikçe Bin Türk Lirası (TL) olarak ifade edilmiştir.)

### I. Özkaynak Kalemlerine İlişkin Açıklamalar (devamı)

#### Özkaynak kalemlerine ilişkin bilgiler : (devamı)

	Önceki Dönem 31.12.2017	01.01.2014 Öncesi Uygulamaya İlişkin Tutar(*)
<b>İLAVE ANA SERMAYE</b>		
Çekirdek sermayeye dahil edilmeyen imtiyazlı paylara tekabül eden sermaye ile bunlara ilişkin ihraç primleri	-	-
Kurumca uygun görülen borçlanma araçları ve bunlara ilişkin ihraç primleri	-	-
Kurumca uygun görülen borçlanma araçları ve bunlara ilişkin ihraç primleri (Geçici Madde 4 kapsamında olanlar)	-	-
<b>İndirimler Öncesi İlave Ana Sermaye</b>	-	-
<b>İlave Ana Sermayeden Yapılacak İndirimler</b>	-	-
Bankanın kendi ilave ana sermayesine yapmış olduğu doğrudan veya dolaylı yatırımlar	-	-
Bankanın ilave ana sermaye kalemlerine yatırım yapan bankalar ile finansal kuruluşlar tarafından ihraç edilen ve Yönetmeliğin 7 nci maddesinde belirtilen şartları taşıyan özkaynak kalemlerine bankanın yaptığı yatırımlar	-	-
Ortaklık paylarının %10 veya daha azına sahip olunan ve konsolide edilmeyen bankalar ve finansal kuruluşların özkaynak unsurlarına yapılan yatırımların net uzun pozisyonları toplamının, bankanın çekirdek sermayesinin %10'nunu aşan kısmı	-	-
Ortaklık paylarının %10 veya daha fazlasına sahip olunan ve konsolide edilmeyen bankalar ve finansal kuruluşların ilave ana sermaye unsurlarına yapılan yatırımların net uzun pozisyonları toplamı	-	-
Kurulca belirlenecek diğer kalemler	-	-
<b>Geçiş Sürecinde Ana Sermayeden İndirilmeye Devam Edecek Unsurlar</b>	-	-
Şerefiye veya diğer maddi olmayan duran varlıklar ve bunlara ilişkin ertelenmiş vergi yükümlülüklerinin Bankaların Özkaynaklarına İlişkin Yönetmeliğin Geçici 2 inci maddesinin birinci fıkrası uyarınca çekirdek sermayeden indirilmeyen kısmı (-)	-	-
Net ertelenmiş vergi varlığı/vergi borcunun Bankaların Özkaynaklarına İlişkin Yönetmeliğin Geçici 2 nci maddesinin birinci fıkrası uyarınca çekirdek sermayeden indirilmeyen kısmı (-)	-	-
Yeterli katkı sermaye bulunmaması halinde ilave ana sermayeden indirim yapılacak tutar (-)	-	-
<b>İlave Ana Sermayeden Yapılan İndirimler Toplamı</b>	-	-
<b>İlave Ana Sermaye Toplamı</b>	-	-
<b>Ana Sermaye Toplamı (Ana Sermaye = Çekirdek Sermaye + İlave Ana Sermaye)</b>	<b>8,298,912</b>	
<b>KATKI SERMAYE</b>		
Kurumca uygun görülen borçlanma araçları ve bunlara ilişkin ihraç primleri	1,799,486	
Kurumca uygun görülen borçlanma araçları ve bunlara ilişkin ihraç primleri (Geçici Madde 4 kapsamında olanlar)	245,824	
Karşılıklar (Bankaların Özkaynaklarına İlişkin Yönetmeliğin 8 inci maddesinin birinci fıkrasında belirtilen tutarlar)	576,339	
<b>İndirimler Öncesi Katkı Sermaye</b>	<b>2,621,649</b>	
<b>Katkı Sermayeden Yapılacak İndirimler</b>		
Bankanın kendi katkı sermayesine yapmış olduğu doğrudan veya dolaylı yatırımlar (-)	-	-
Bankanın katkı sermaye kalemlerine yatırım yapan bankalar ile finansal kuruluşlar tarafından ihraç edilen ve Yönetmeliğin 8 inci maddesinde belirtilen şartları taşıyan özkaynak kalemlerine bankanın yaptığı yatırımlar	-	-
Ortaklık paylarının %10 veya daha azına sahip olunan ve konsolide edilmeyen bankalar ve finansal kuruluşların özkaynak unsurlarına yapılan yatırımların net uzun pozisyonları toplamının, bankanın çekirdek sermayesinin %10'nunu aşan kısmı (-)	-	-
Ortaklık paylarının %10 veya daha fazlasına sahip olunan ve konsolide edilmeyen bankalar ve finansal kuruluşların katkı sermaye unsurlarına yapılan yatırımların net uzun pozisyonları toplamı	-	-
Kurulca belirlenecek diğer kalemler (-)	-	-
<b>Katkı Sermayeden Yapılan İndirimler Toplamı</b>	-	-
<b>Katkı Sermaye Toplamı</b>	<b>2,621,649</b>	
<b>Toplam Özkaynak (Ana Sermaye ve Katkı Sermaye Toplamı)</b>	<b>10,920,561</b>	

# TÜRK EKONOMİ BANKASI ANONİM ŞİRKETİ

## 1 OCAK - 31 ARALIK 2018 HESAP DÖNEMİNE AİT FİNANSAL TABLOLARA İLİŞKİN AÇIKLAMA VE DİPNOTLAR

(Tutarlar aksi belirtilmedikçe Bin Türk Lirası (TL) olarak ifade edilmiştir.)

### I. Özkaynak Kalemlerine İlişkin Açıklamalar (devamı)

#### Özkaynak kalemlerine ilişkin bilgiler : (devamı)

	Önceki Dönem 31.12.2017	01.01.2014 Öncesi Uygulamaya İlişkin Tutar(*)
<b>Ana Sermaye ve Katkı Sermaye Toplamı (Toplam Özkaynak)</b>		
Kanununun 50 ve 51 inci maddeleri hükümlerine aykırı olarak kullanılan krediler	7,462	
Kanununun 57 nci maddesinin birinci fıkrasındaki sınırı aşan tutarlar ile bankaların alacaklarından dolayı edinmek zorunda kaldıkları ve aynı madde uyarınca elden çıkarmaları gereken emtia ve gayrimenkullerden edinim tarihinden itibaren beş yıl geçmesine rağmen elden çıkarılmayanların net defter değerleri	-	
Kurulca belirlenecek diğer hesaplar	6	
<b>Geçiş Sürecinde Ana Sermaye ve Katkı Sermaye Toplamından (Sermayeden) İndirilmeye Devam Edecek Unsurlar</b>		
Ortaklık paylarının yüzde %10 veya daha azına sahip olunan ve konsolide edilmeyen bankalar ve finansal kuruluşların özkaynak unsurlarına yapılan yatırımların net uzun pozisyonları toplamının, bankanın çekirdek sermayesinin yüzde onunu aşan kısmının, Bankaların Özkaynaklarına İlişkin Yönetmeliğin Geçici 2 nci maddesinin birinci fıkrası uyarınca çekirdek sermayeden, ilave ana sermayeden ve katkı sermayeden indirilmeyen kısmı	-	
Ortaklık paylarının %10'dan daha fazlasına sahip olunan ve konsolide edilmeyen bankalar ve finansal kuruluşların doğrudan ya da dolaylı olarak ilave ana sermaye ve katkı sermaye unsurlarına yapılan yatırımların net uzun pozisyonlarının toplam tutarının Bankaların Özkaynaklarına İlişkin Yönetmeliğin Geçici 2 nci maddesinin birinci fıkrası uyarınca, ilave ana sermayeden ve katkı sermayeden indirilmeyen kısmı	-	
Ortaklık paylarının %10'dan daha fazlasına sahip olunan ve konsolide edilmeyen bankalar ve finansal kuruluşların çekirdek sermaye unsurlarına yapılan yatırımların net uzun pozisyonlarının, geçici farklara dayanan ertelenmiş vergi varlıklarının ve ipotek hizmeti sunma haklarının Bankaların Özkaynaklarına İlişkin Yönetmeliğin Geçici 2 nci maddesinin ikinci fıkrasının (1) ve (2) nci alt bentleri uyarınca çekirdek sermayeden indirilecek tutarlarının, Yönetmeliğin Geçici 2 nci maddesinin birinci fıkrası uyarınca çekirdek sermayeden indirilmeyen kısmı	-	
<b>ÖZKAYNAK</b>		
Toplam Özkaynak (Ana sermaye ve katkı sermaye toplamı)	10,913,093	
Toplam Risk Ağırlıklı Tutarlar	67,715,955	
<b>SERMAYE YETERLİLİĞİ ORANLARI</b>		
Çekirdek Sermaye Yeterliliği Oranı (%)	12.26	
Ana Sermaye Yeterliliği Oranı (%)	12.26	
Sermaye Yeterliliği Oranı (%)	16.12	
<b>TAMPONLAR</b>		
Bankaya özgü toplam çekirdek sermaye oranı	1.25	
Sermaye koruma tamponu oranı (%)	1.25	
Bankaya özgü döngüsel sermaye tamponu oranı (%)	-	
Sermaye Koruma ve Döngüsel Sermaye Tamponlarına İlişkin Yönetmeliğin 4 üncü maddesinin birinci fıkrası uyarınca hesaplanacak ilave çekirdek sermaye tutarının risk ağırlıklı varlıklar tutarına oranı (%)	5.00	
<b>Uygulanacak İndirim Esaslarında Aşım Tutarının Altında Kalan Tutarlar</b>		
Ortaklık paylarının %10 veya daha azına sahip olunan ve konsolide edilmeyen bankalar ve finansal kuruluşların özkaynak unsurlarına yapılan yatırımların net uzun pozisyonlarından kaynaklanan tutar	52,080	
Ortaklık paylarının %10'dan daha fazlasına sahip olunan ve konsolide edilmeyen bankalar ve finansal kuruluşların çekirdek sermaye unsurlarına yapılan yatırımların net uzun pozisyonlarından kaynaklanan tutar	-	
İpotek hizmeti sunma haklarından kaynaklanan tutar	-	
Geçici farklara dayanan ertelenmiş vergi varlıklarından kaynaklanan tutar	69,095	
<b>Katkı Sermaye Hesaplamasında Dikkate Alınan Karşılıklara İlişkin Sınırlar</b>		
Standart yaklaşımın kullanıldığı alacaklar için ayrılan genel karşılıklar (Onbindeyüzyirmibeşlik sınır öncesi)	576,339	
Standart yaklaşımın kullanıldığı alacaklar için ayrılan genel karşılıkların risk ağırlıklı tutarlar toplamının %1.25'ine kadar olan kısmı	576,339	
Toplam karşılık tutarının, Kredi Riskine Esas Tutarın İçsel Derecelendirmeye Dayalı Yaklaşımlar ile Hesaplanmasına İlişkin Tebliğ uyarınca hesaplanan toplam beklenen kayıp tutarını aşan kısmı	-	
Toplam karşılık tutarının, Kredi Riskine Esas Tutarın İçsel Derecelendirmeye Dayalı Yaklaşımlar ile Hesaplanmasına İlişkin Tebliğ uyarınca hesaplanan toplam beklenen kayıp tutarını aşan kısmının, alacakların risk ağırlıklı tutarları toplamının %0.6'sına kadar olan kısmı	-	
<b>Geçici Madde 4 hükümlerine tabi borçlanma araçları ( 1 Ocak 2018 ve 1 Ocak 2022 arasında uygulanmak üzere)</b>		
Geçici Madde 4 hükümlerine tabi ilave ana sermaye kalemlerine ilişkin üst sınır	-	
Geçici Madde 4 hükümlerine tabi ilave ana sermaye kalemlerine ilişkin üst sınırı aşan kısmı	-	
Geçici Madde 4 hükümlerine tabi katkı sermaye kalemlerine ilişkin üst sınır	-	
Geçici Madde 4 hükümlerine tabi katkı sermaye kalemlerine ilişkin üst sınırı aşan kısmı	-	

(\*) Geçiş hükümleri kapsamında dikkate alınacak tutarlar geçiş sürecinin sonunda dikkate alınacak tutarları göstermektedir.

# TÜRK EKONOMİ BANKASI ANONİM ŞİRKETİ

## 1 OCAK - 31 ARALIK 2018 HESAP DÖNEMİNE AİT FİNANSAL TABLOLARA İLİŞKİN AÇIKLAMA VE DİPNOTLAR

(Tutarlar aksi belirtilmedikçe Bin Türk Lirası (TL) olarak ifade edilmiştir.)

### I. Özkaynak Kalemlerine İlişkin Açıklamalar (devamı)

#### Özkaynak kalemlerine ilişkin bilgiler : (devamı)

	T	T-1	T-2	T-3	T-4
<b>ÖZKAYNAK UNSURLARI</b>					
Çekirdek Sermaye	9,237,268	9,267,620	8,931,966	8,589,838	-
Geçiş Süreci Uygulanmamış Çekirdek Sermaye (a)	8,882,973	8,913,325	8,655,019	8,312,891	-
Ana Sermaye	9,237,268	9,267,620	8,931,966	8,589,838	-
Geçiş Süreci Uygulanmamış Ana Sermaye (b)	8,882,973	8,913,325	8,655,019	8,312,891	-
Özkaynak	12,854,950	13,216,537	11,934,579	11,309,386	-
Geçiş Süreci Uygulanmamış Özkaynak (c)	12,500,655	12,862,242	11,934,579	11,309,386	-
<b>TOPLAM RİSK AĞIRLIKLILIKLI TUTARLAR</b>					
Toplam Risk Ağırlıklı Tutarlar	75,941,606	79,704,063	79,059,183	73,653,190	-
<b>SERMAYE YETERLİLİĞİ ORANLARI</b>					
Çekirdek Sermaye Yeterliliği Oranı (%)	12.16	11.63	11.30	11.66	-
Geçiş Süreci Uygulanmamış Çekirdek Sermaye Yeterliliği Oranı (%) (ç)	11.70	11.18	10.95	11.29	-
Ana Sermaye Yeterliliği Oranı (%)	12.16	11.63	11.30	11.66	-
Geçiş Süreci Uygulanmamış Ana Sermaye Yeterliliği Oranı (%) (ç)	11.70	11.18	10.95	11.29	-
Sermaye Yeterliliği Oranı (%)	16.93	16.58	15.10	15.35	-
Geçiş Süreci Uygulanmamış Sermaye Yeterliliği Oranı (%) (ç)	16.46	16.14	15.10	15.35	-
<b>KALDIRAÇ ORANI</b>					
Kaldıraç Oranı Toplam Risk Tutarı	135,658,725	159,940,798	144,620,558	132,121,132	-
Kaldıraç Oranı	% 6.81	% 5.60	% 6.18	% 6.50	-
Geçiş Süreci Uygulanmamış Kaldıraç Oranı (d) (*)	% 6.55	% 5.38	% 5.98	% 6.29	-

#### TFRS 9 geçiş sürecinde temel bilgiler

a: Bankaların özkaynaklarına ilişkin yönetmeliğin geçici madde 5'inin uygulanmaması durumundaki çekirdek sermaye tutarı

b: Bankaların özkaynaklarına ilişkin yönetmeliğin geçici madde 5'inin uygulanmaması durumundaki ana sermaye tutarı

c: Bankaların özkaynaklarına ilişkin yönetmeliğin geçici madde 5'inin uygulanmaması durumundaki özkaynak tutarı

ç: Bankaların özkaynaklarına ilişkin yönetmeliğin geçici madde 5'inin uygulanmaması durumundaki özkaynak unsurları ile hesaplanan sermaye yeterlilik oranları

d: Bankaların özkaynaklarına ilişkin yönetmeliğin geçici madde 5'inin uygulanmaması durumundaki özkaynak unsurları ile hesaplanan kaldıraç oranı

#### Özkaynak kalemleri ile bilanço tutarlarının mutabakatına ilişkin açıklamalar:

<b>Bilanço toplam özkaynak</b>	<b>9,738,508</b>
Risken korunma fonları (etkin kısım)	(273,733)
Yönetmelik kapsamında yapılan indirimler	(581,802)
TFRS 9 Geçiş süreci uygulaması (Geçici 5. madde)	354,295
<b>Çekirdek sermaye</b>	<b>9,237,268</b>
İlave ana sermaye	-
<b>Ana sermaye</b>	<b>9,237,268</b>
Genel karşılıklar	847,992
Kurumca uygun görülen borçlanma araçları	2,782,066
Yönetmelik kapsamında yapılan indirimler	(12,376)
<b>Özkaynak toplamı</b>	<b>12,854,950</b>

# TÜRK EKONOMİ BANKASI ANONİM ŞİRKETİ

## 1 OCAK - 31 ARALIK 2018 HESAP DÖNEMİNE AİT FİNANSAL TABLOLARA İLİŞKİN AÇIKLAMA VE DİPNOTLAR

(Tutarlar aksi belirtilmedikçe Bin Türk Lirası (TL) olarak ifade edilmiştir.)

### I. Özkaynak Kalemlerine İlişkin Açıklamalar (devamı)

#### Özkaynak hesaplamasına dahil edilecek borçlanma araçlarına ilişkin bilgiler:

Özkaynak hesaplamasına dahil edilecek borçlanma araçlarının tümü Banka tarafından ihraç edilmiştir.

<b>İhraççı</b>	<b>TEB</b>	<b>TEB</b>	<b>TEB</b>	<b>TEB</b>
Borçlanma aracının kodu (CUSIP, ISIN vb.)	XS1895575071	XS0808626013	XS0780562665	XS1845118865
Borçlanma aracının tabi olduğu mevzuat	Türkiye	Türkiye	Türkiye	Türkiye
<b>Özkaynak Hesaplamasında Dikkate Alınma Durumu</b>				
1/1/2015'ten itibaren %10 oranında azaltılarak dikkate alınma uygulamasına tabi olma durumu	Hayır	Hayır	Evet	Hayır
Konsolide veya konsolide olmayan bazda veya hem konsolide hem konsolide olmayan bazda geçerlilik durumu	Geçerli	Geçerli	Geçerli	Geçerli
Borçlanma aracının türü	Borçlanma aracı	Borçlanma aracı	Borçlanma aracı	Borçlanma aracı
Özkaynak hesaplamasında dikkate alınan tutar (En son raporlama tarihi itibarıyla - Milyon TL)	1,107.5	603.6	316.4	754.5
Borçlanma aracının nominal değeri (Milyon TL)	1,107.5	603.6	342.8	754.5
Borçlanma aracının muhasebesel olarak takip edildiği hesap	34701100	34701100	34701100	34701100
Borçlanma aracının ihraç tarihi	05.11.2018	20.07.2012	14.05.2012	27.06.2018
Borçlanma aracının vade yapısı (Vadesiz/Vadeli)	Vadeli	Vadeli	Vadeli	Vadeli
Borçlanma aracının başlangıç vadesi	05.11.2028	20.07.2024	14.05.2024	27.06.2028
İhraççının BDDK onayına bağlı geri ödeme hakkının olup olmadığı	Var	Var	Var	Var
Geri ödeme opsiyonu tarihi, şartta bağlı geri ödeme opsiyonları ve geri ödenecek tutar	05.11.2023	20.07.2019	14.05.2019	27.06.2023
Müteakip geri ödeme opsiyonu tarihleri	-	-	-	-
<b>Faiz/temettü ödemeleri</b>				
Sabit ya da değişken faiz/temettü ödemeleri	Sabit	Değişken	Değişken	Değişken
Faiz oranı ve faiz oranına ilişkin endeks değeri	% 10.40	Euribor+%4.75	LIBOR+%5.75	Euribor+%5.10
Temettü ödemesini durduran herhangi bir kısıtlamanın var olup olmadığı	Yok	Yok	Yok	Yok
Tamamen isteğe bağlı, kısmen isteğe bağlı ya da mecburi olma özelliği	Mecburi	Mecburi	Mecburi	Mecburi
Faiz artırımını gibi geri ödemeyi teşvik edecek bir unsurun olup olmadığı	Yok	Yok	Yok	Yok
Birikimsiz ya da birikimli olma özelliği	Yok	Yok	Yok	Yok
<b>Hisse senedine dönüştürülebilirlik özelliği</b>				
Hisse senedine dönüştürülebilirse, dönüştürmeye sebep olacak tetikleyici olay/olaylar	-	-	-	-
Hisse senedine dönüştürülebilirse, tamamen ya da kısmen dönüştürme özelliği	-	-	-	-
Hisse senedine dönüştürülebilirse, dönüştürme oranı	-	-	-	-
Hisse senedine dönüştürülebilirse, mecburi ya da isteğe bağlı dönüştürme özelliği	-	-	-	-
Hisse senedine dönüştürülebilirse, dönüştürülebilir araç türleri	-	-	-	-
Hisse senedine dönüştürülebilirse, dönüştürülecek borçlanma aracının ihraççısı	-	-	-	-
<b>Değer azaltma özelliği</b>				
Değer azaltma özelliğine sahipse, azaltma sebep olacak tetikleyici olay/olaylar	-	-	-	-
Değer azaltma özelliğine sahipse, tamamen ya da kısmen değer azaltımı özelliği	-	-	-	-
Değer azaltma özelliğine sahipse, sürekli ya da geçici olma özelliği	-	-	-	-
Değeri geçici olarak azaltılabiliyorsa, değer artırım mekanizması	-	-	-	-
Tasfiye halinde alacak hakkı açısından hangi sırada olduğu (Bu borçlanma aracının hemen üstünde yer alan araç)	mevduat ve diğer tüm alacaklar	mevduat ve diğer tüm alacaklar	mevduat ve diğer tüm alacaklar	mevduat ve diğer tüm alacaklar
Bankaların Özkaynaklarına İlişkin Yönetmeliğin 7 nci ve 8 inci maddelerinde yer alan şartlardan haiz olunmayan olup olmadığı	Haiz	Haiz	Haiz değil	Haiz
Bankaların Özkaynaklarına İlişkin Yönetmeliğin 7 nci ve 8 inci maddelerinde yer alan şartlardan hangilerini haiz olmadığı (*)	-	-	Madde 8/2 (ğ)	-

(\*) Madde 8/2 altında geçen (ğ) fıkrası borçlanma aracının silinmesi veya hisse senedine dönüşmesi koşullarını içermektedir.

# TÜRK EKONOMİ BANKASI ANONİM ŞİRKETİ

## 1 OCAK - 31 ARALIK 2018 HESAP DÖNEMİNE AİT FİNANSAL TABLOLARA İLİŞKİN AÇIKLAMA VE DİPNOTLAR

(Tutarlar aksi belirtilmedikçe Bin Türk Lirası (TL) olarak ifade edilmiştir.)

### II. Kredi Riskine İlişkin Açıklamalar

Kredi riski Banka'nın ilişki içinde bulunduğu karşı tarafın; Banka ile yaptığı sözleşme gereklerine uymayarak yükümlülüğünü kısmen veya tamamen zamanında yerine getirememesinden oluşabilecek risk ve zararları ifade etmektedir.

Kredi tahsisi her bir borçlu ve borçlular grubu bazında belirlenen limitler dâhilinde yapılmaktadır. Kredi tahsisi sürecinde Banka'nın içsel derecelendirme süreci çerçevesinde birçok mali ve mali olmayan kriter dikkate alınmaktadır. Coğrafi bölgeler ve sektörler bu kriterler içindedir. Kredilerin sektörel dağılımı yakından izlenmektedir. Banka kredi politikası gereği firmaların derecelendirilmesi kredi limitleri ve teminatlandırma süreci birlikte dikkate alınmakta, maruz kalınan kredi risklerinin izlenmesi gerçekleştirilmektedir.

Hazine işlemlerinden ve müşteri bazlı ticari işlemlerden kaynaklanan risk ve limitler günlük olarak takip edilmektedir. Ayrıca muhabir bankaların derecelerine göre tahsis edilen limitleri ile Banka'nın özkaynakları dâhilinde alabileceği maksimum riskin kontrolü de günlük olarak yapılmaktadır. Günlük olarak yapılan işlemlerle ilgili olarak risk limitleri belirlenmekte, bilanço dışı işlemlerle ilgili olarak risk yoğunluğu sistemselsel olarak takip edilmektedir.

22 Haziran 2016 tarihli 29750 sayılı "Kredilerin Sınıflandırılması ve Bunlar İçin Ayrılacak Karşılıklara İlişkin Usul ve Esaslar Hakkında Yönetmelik"te öngörüldüğü şekilde kredi ve diğer alacakların borçlularının kredi değerlilikleri düzenli aralıklarla izlenmektedir. Açılan krediler için alınan hesap durumu belgelerinin çoğunluğu denetlenmiş finansal tablolardan alınmaktadır. Denetlenmemiş belgeler ise kredinin tahsis zamanı ile firma finansal tablolarının denetlenme tarihlerinin zamanlama farklılığından kaynaklanmakta olup, finansal tablolar denetlendiği zaman firmalardan temin edilmektedir. Kredi limitleri, denetlenmiş hesap vaziyetlerine göre belirlenmekte, işlemlerin niteliklerine ve firmaların mali yapılarına göre kredi komitesi kararı gereğince teminat unsurları oluşturulmaktadır.

Yeniden yapılandırma, kredi borçlusunun ödemelerinde karşılaştığı ya da karşılaşması muhtemel olan finansal güçlükler nedeniyle tanınan imtiyazları ifade eder. Finansal güçlük içinde olduğu varsayılan kredi borçlusuna tanınan imtiyazlar, borçlu lehine;

- Kredi sözleşmesi koşullarının değiştirilmesi veya
- Kredinin kısmen veya tamamen yeniden finanse edilmesidir.

Yeniden yapılandırmaya tabi olması için firmanın, mutlaka ödeme gücüne düştüğüne dair kanı oluşmalıdır. Somut gelişmeler veya bulgular ile bu kanı desteklenmelidir. Her yapılandırma talebi yetkili kredi tahsis ünitesi tarafından firmanın faaliyetine, sektörel işleyişinin getirdiği gelir yaratma yapısına göre işlem bazında değerlendirilir.

KGF kredilerinde yapılandırmalar güncel mevzuata uyumlu olarak değerlendirilir. 11 Ekim 2018 tarihinde yayınlanan Cumhurbaşkanlığı Kararı kapsamında hazırlanan Hazine Destekli KGF kredilerinin yapılandırılması ile ilgili esaslar dikkate alınır.

Muhasebe uygulamasında, çeşitli nedenlerle anapara veya faiz ödemelerinin tahsili, vadelerinden veya ödenmesi gereken tarihlerden itibaren otuz günden fazla geciken ancak 22 Haziran 2016 tarih ve 29750 sayılı Resmi Gazete'de yayımlanmış olan "Kredilerin Sınıflandırılması ve Bunlar İçin Ayrılacak Karşılıklara İlişkin Usul ve Esaslar Hakkında Yönetmelik"te belirtilen Üçüncü Grup kredi olarak sınıflandırma için gerekli gecikme süresi koşulunu taşımayan krediler "tahsili gecikmiş" olarak nitelendirilir; aynı Yönetmelik'te belirtilen üçüncü, dördüncü ve beşinci gruplarda belirtilen tüm alacaklar, tahakkuk ettirilen faizlerin ve borçlu üzerindeki faiz benzeri yüklerin anaparaya ilave edilip edilmediğine veya yeniden finanse edilip edilmediğine bakılmaksızın, bu Yönetmeliğin uygulanmasında "değer kaybına uğramış" krediler olarak kabul edilir.

Banka, "Kredilerin Sınıflandırılması ve Bunlar İçin Ayrılacak Karşılıklara İlişkin Usul ve Esaslar Hakkında Yönetmelik" uyarınca III. , IV. ve V. grup kredileri için özel karşılık ayırmaktadır.

# TÜRK EKONOMİ BANKASI ANONİM ŞİRKETİ

## 1 OCAK - 31 ARALIK 2018 HESAP DÖNEMİNE AİT FİNANSAL TABLOLARA İLİŞKİN AÇIKLAMA VE DİPNOTLAR

(Tutarlar aksi belirtilmedikçe Bin Türk Lirası (TL) olarak ifade edilmiştir.)

### II. Kredi Riskine İlişkin Açıklamalar (devamı)

Kredi riski azaltımının etkileri dikkate alınmaksızın mahsup işlemleri sonrası maruz kalınan risklerin toplam tutarı ile farklı risk sınıfları ve türlerine göre ayrıştırılmış risklerin ilgili döneme ilişkin ortalama tutarı:

Risk Sınıfları	Cari Dönem Risk Tutarı (*)	Ortalama Risk Tutarı (*, **)
Merkezi yönetimlerden veya merkez bankalarından şarta bağlı olan ve olmayan alacaklar	20,204,198	18,484,138
Bölgesel yönetimlerden veya yerel yönetimlerden şarta bağlı olan ve olmayan alacaklar	995,628	884,350
İdari Birimlerden ve Ticari Olmayan Girişimlerden şarta bağlı olan ve olmayan alacaklar	-	-
Çok taraflı kalkınma bankalarından şarta bağlı olan ve olmayan alacaklar	-	-
Uluslararası teşkilatlardan şarta bağlı olan ve olmayan alacaklar	-	-
Bankalar ve aracı kurumlardan şarta bağlı olan ve olmayan alacaklar	7,237,954	10,693,487
Şarta bağlı olan ve olmayan kurumsal alacaklar	39,857,920	39,707,404
Şarta bağlı olan ve olmayan perakende alacaklar	30,196,246	32,414,351
Şarta bağlı olan ve olmayan gayrimenkul ipoteğiyle teminatlandırılmış alacaklar	8,872,358	9,227,854
Tahsili gecikmiş alacaklar	1,180,692	842,699
Kurulca riski yüksek olarak belirlenen alacaklar	-	-
İpotek teminatlı menkul kıymetler	-	-
Menkul kıymetleştirme pozisyonları	-	-
Bankalar ve aracı kurumlardan olan kısa vadeli alacaklar ile kısa vadeli kurumsal alacaklar	-	-
Kolektif yatırım kuruluşu niteliğindeki yatırımlar	-	-
Diğer alacaklar	2,962,397	2,479,107
Hisse senedi yatırımları	94,290	84,751

(\*) Kredi Riski Azaltımı öncesi, krediye dönüşüm oranı sonrası risk tutarları verilmiştir.

(\*\*) Ortalama risk tutarı, aylık dönem sonlarında hazırlanan raporlardaki değerlerin aritmetik ortalaması alınarak tespit edilmiştir.

Risk Sınıfları	Önceki Dönem Risk Tutarı (*)	Ortalama Risk Tutarı (*, **)
Merkezi yönetimlerden veya merkez bankalarından şarta bağlı olan ve olmayan alacaklar	15,389,442	15,327,804
Bölgesel yönetimlerden veya yerel yönetimlerden şarta bağlı olan ve olmayan alacaklar	585,021	550,868
İdari Birimlerden ve Ticari Olmayan Girişimlerden şarta bağlı olan ve olmayan alacaklar	-	-
Çok taraflı kalkınma bankalarından şarta bağlı olan ve olmayan alacaklar	-	-
Uluslararası teşkilatlardan şarta bağlı olan ve olmayan alacaklar	-	-
Bankalar ve aracı kurumlardan şarta bağlı olan ve olmayan alacaklar	5,758,527	5,269,332
Şarta bağlı olan ve olmayan kurumsal alacaklar	36,195,351	31,761,613
Şarta bağlı olan ve olmayan perakende alacaklar	30,829,518	29,205,434
Şarta bağlı olan ve olmayan gayrimenkul ipoteğiyle teminatlandırılmış alacaklar	9,291,797	10,895,068
Tahsili gecikmiş alacaklar	733,643	762,861
Kurulca riski yüksek olarak belirlenen alacaklar	-	-
İpotek teminatlı menkul kıymetler	-	-
Menkul kıymetleştirme pozisyonları	-	-
Bankalar ve aracı kurumlardan olan kısa vadeli alacaklar ile kısa vadeli kurumsal alacaklar	-	-
Kolektif yatırım kuruluşu niteliğindeki yatırımlar	-	-
Diğer alacaklar	1,646,373	1,569,251
Hisse senedi yatırımları	57,294	50,150

(\*) Kredi Riski Azaltımı öncesi, krediye dönüşüm oranı sonrası risk tutarları verilmiştir.

(\*\*) Ortalama risk tutarı, aylık dönem sonlarında hazırlanan raporlardaki değerlerin aritmetik ortalaması alınarak tespit edilmiştir.

# TÜRK EKONOMİ BANKASI ANONİM ŞİRKETİ

## 1 OCAK - 31 ARALIK 2018 HESAP DÖNEMİNE AİT FİNANSAL TABLOLARA İLİŞKİN AÇIKLAMA VE DİPNOTLAR

(Tutarlar aksi belirtilmedikçe Bin Türk Lirası (TL) olarak ifade edilmiştir.)

### II. Kredi Riskine İlişkin Açıklamalar (devamı)

Banka'nın vadeli işlem ve benzeri diğer sözleşmeler cinsinden tutulan pozisyonları için Yönetim Kurulu tarafından işlem limitleri tahsis edilmekte ve işlemler bu limitler dâhilinde gerçekleştirilmektedir.

Vadeli işlemlerde hak ve edimlerin yerine getirilmesi genellikle vadede mümkündür. Ancak riskin minimuma indirilmesi amacıyla mevcut pozisyonların ters pozisyonları gerektiğinde piyasalardan alınarak risk kapatılmaktadır.

Tazmin edilen gayrinakdi krediler, vadesi geldiği halde ödenmeyen krediler gibi aynı risk ağırlığına tabi tutulmaktadır.

Kredilerden yenilenen ve yeniden itfa planına bağlanan kredi ve diğer alacaklar, tutar olarak Banka finansal tablolarını önemli ölçüde etkileyecek büyüklükte olmadığından mevzuatta belirlenen izlenme yöntemi dışında ilave bir yöntem geliştirilmemiştir.

Banka'nın yurtdışı mali kurum ve ülke riskleri genellikle uluslararası derecelendirme firmaları tarafından yatırım seviyesinde olan yani minimum yükümlülüklerini yerine getirememesi riski taşımayan mali kurum ve ülkeler üzerinde alınmaktadır. Bu nedenle karşılaşılabilecek muhtemel riskler Banka'nın mali yapısı dikkate alındığında önemli bir risk oluşturmamaktadır.

Banka'nın, uluslararası bankacılık piyasasında aktif bir katılımcı olarak diğer finansal kurumların finansal faaliyetleri ile birlikte değerlendirildiğinde önemli ölçüde kredi riski yoğunluğu bulunmamaktadır.

31 Aralık 2018 itibarıyla, Banka'nın ilk büyük 100 ve 200 nakdi kredi müşterisinden olan alacağının toplam nakdi krediler portföyü içindeki payı sırasıyla %19.51 ve %26.06'dır. (31 Aralık 2017: %14.99 ve %20.05)

31 Aralık 2018 itibarıyla, Banka'nın ilk büyük 100 ve 200 gayrinakdi kredi müşterisinden olan alacağının toplam gayrinakdi krediler portföyü içindeki payı %55.11 ve %65.42'dir. (31 Aralık 2017: %47.82 ve %58.75)

31 Aralık 2018 itibarıyla, Banka'nın ilk büyük 100 ve 200 kredi müşterisinden olan nakdi ve gayrinakdi alacak tutarının toplam bilanço içinde ve nazım hesaplarda izlenen varlıklar içindeki payı sırasıyla %12.69 ve %17.30'dur. (31 Aralık 2017: %5.89 ve %8.30)

31 Aralık 2018 itibarıyla, Banka tarafından üstlenilen kredi riski için ayrılan genel karşılık tutarı 1,356,383 TL'dir (31 Aralık 2017: 576,339 TL).

### Kredi Derecelendirme Sistemi

Kredi riski, TEBCORE adı verilen ve Banka'nın derecelendirme skalasına bağlanan içsel derecelendirme (rating) sistemine göre değerlendirilmekte olup, temerrüde düşme olasılıklarına göre krediler en iyi dereceden en düşük dereceye göre sınıflandırılmaktadır. 31 Aralık 2018 tarihi itibarıyla Bireysel, İşletme ve Tarım Bankacılığı kredileri Banka'nın içsel derecelendirme (rating) sistemi kapsamında tutulmakta olup bu krediler toplam nakdi ve gayrinakdi kredi portföyünün %28.15'ini oluşturmaktadır (31 Aralık 2017: %30.56). Bireysel ve İşletme segmentler için başvuru ve davranışsal skor kartları kullanılmaktadır.

Rating modellerine tabi risklerin dağılımı aşağıdaki gibidir:

Kategori	Kategori Açıklaması	Toplam İçindeki Payı % 31.12.2018	Toplam İçindeki Payı % 31.12.2017
1. Kategori	Borçlunun çok güçlü bir finansal yapıya sahip olduğu durum	34.37	32.22
2. Kategori	Borçlunun iyi bir finansal yapıya sahip olduğu durum	24.29	25.88
3. Kategori	Borçlunun finansal yapısının orta düzeyde olduğu durum	32.04	34.50
4. Kategori	Borçlunun finansal yapısının orta vadede dikkat edilmesi gereken düzeyde olduğu durum	9.30	7.40
<b>Toplam</b>		<b>100.00</b>	<b>100.00</b>



# TÜRK EKONOMİ BANKASI ANONİM ŞİRKETİ

## 1 OCAK - 31 ARALIK 2018 HESAP DÖNEMİNE AİT FİNANSAL TABLOLARA İLİŞKİN AÇIKLAMA VE DİPNOTLAR

(Tutarlar aksi belirtilmedikçe Bin Türk Lirası (TL) olarak ifade edilmiştir.)

### II. Kredi Riskine İlişkin Açıklamalar (devamı)

#### Önemli Bölgelerdeki Önemlilik Arz Eden Risklere İlişkin Profil:

	Risk Sınıfları (***)														Diğer alacaklar	Hisse senedi yatırımları	Toplam	
	Merkezi yönetimlerden veya merkez bankalarından şarta bağlı olan ve olmayan alacaklar	Bölgesel yönetimlerden veya yerel yönetimlerden şarta bağlı olan ve olmayan alacaklar	İdari Birimlerden ve Ticari Olmayan Girişimlerden şarta bağlı olan ve olmayan alacaklar	Çok taraflı kalkınma bankalarından şarta bağlı olan ve olmayan alacaklar	Uluslararası kuruluşlardan şarta bağlı olan ve olmayan alacaklar	Bankalar ve aracı kurumlarından şarta bağlı olan ve olmayan alacaklar	Şarta bağlı olan ve olmayan kurumsal alacaklar	Şarta bağlı olan ve olmayan perakende alacaklar	Şarta bağlı olan ve olmayan gayrimenkul ipotegiyle teminatlandırılmış alacaklar	Tahsili gecikmiş alacaklar	Kurulca riski yüksek olarak belirlenen alacaklar	İpotek teminatl menkul kıymetler	Menkul kıymetleştirme pozisyonları	Bankalar ve aracı kurumlardan olan kısa vadeli alacaklar ile kısa vadeli kurumsal alacaklar				Kolektif yatırım kuruluşu niteliğindeki yatırımlar
<b>Cari Dönem</b>																		
Yurtiçi	2,897,307	496,243	-	-	-	1,140,730	26,081,514	20,353,761	3,334,203	1,154,149	-	-	-	-	-	723,084	94,290	56,275,281
Avrupa Birliği Ülkeleri	-	-	-	-	-	833,506	3,494	11,960	4,635	1,759	-	-	-	-	-	15,706	-	871,060
OECD Ülkeleri (*)	-	-	-	-	-	64,376	1	1,919	666	2	-	-	-	-	-	1,603	-	68,567
Kıyı Bankacılığı Bölgeleri (****)	340,589	-	-	-	-	9	175,649	96,763	62,447	3,402	-	-	-	-	-	193	-	679,052
ABD, Kanada	-	-	-	-	-	-	-	-	-	-	-	-	-	-	-	-	-	-
Diğer Ülkeler	-	-	-	-	-	27,522	55,045	2,477	663	2	-	-	-	-	-	-	-	85,709
İştirak, Bağlı Ortaklık ve Birlikte Kontrol Edilen Ortaklıklar	-	-	-	-	-	-	-	-	-	-	-	-	-	-	-	115,986	-	115,986
Dağıtılmamış Varlıklar/ Yükümlülükler (**)	-	1,895	-	-	-	373,430	13,004,299	2,174,176	103,626	96,068	-	-	-	-	-	2,242	-	15,755,736
<b>Toplam</b>	<b>3,237,896</b>	<b>498,138</b>	<b>-</b>	<b>-</b>	<b>-</b>	<b>2,439,573</b>	<b>39,320,002</b>	<b>22,641,056</b>	<b>3,506,240</b>	<b>1,255,382</b>	<b>-</b>	<b>-</b>	<b>-</b>	<b>-</b>	<b>-</b>	<b>858,814</b>	<b>94,290</b>	<b>73,851,391</b>

(\*) AB ülkeleri, ABD ve Kanada dışındaki OECD ülkeleri

(\*\*) Tutarlı bir esasa göre bölümlere dağıtılamayan varlık ve yükümlülükler

(\*\*\*) Kredi Riski Azaltımı öncesi, krediye dönüşüm oranı sonrası risk tutarları verilmiştir.

(\*\*\*\*) Kuzey Kıbrıs Türk Cumhuriyeti bakiyeleri Kıyı Bankacılığı Bölgeleri içerisinde gösterilmiştir.

# TÜRK EKONOMİ BANKASI ANONİM ŞİRKETİ

## 1 OCAK - 31 ARALIK 2018 HESAP DÖNEMİNE AİT FİNANSAL TABLOLARA İLİŞKİN AÇIKLAMA VE DİPNOTLAR

(Tutarlar aksi belirtilmedikçe Bin Türk Lirası (TL) olarak ifade edilmiştir.)

### II. Kredi Riskine İlişkin Açıklamalar (devamı)

#### Önemli Bölgelerdeki Önemlilik Arz Eden Risklere İlişkin Profil: (devamı)

	Risk Sınıfları (***)																Diğer alacaklar	Hisse senedi yatırımları	Toplam	
	Merkezi yönetimlerden veya merkez bankalarından şarta bağlı olan ve olmayan alacaklar	Bölgesel yönetimlerden veya yerel yönetimlerden şarta bağlı olan ve olmayan alacaklar	İdari Birimlerden ve Ticari Olmayan Girişimlerden şarta bağlı olan ve olmayan alacaklar	Çok taraflı kalkınma bankalarından şarta bağlı olan ve olmayan alacaklar	Uluslararası kuruluşlardan şarta bağlı olan ve olmayan alacaklar	Bankalar ve aracı kurumlardan şarta bağlı olan ve olmayan alacaklar	Şarta bağlı olan ve olmayan kurumsal alacaklar	Şarta bağlı olan ve olmayan perakende alacaklar	Şarta bağlı olan ve olmayan gayrimenkul ipotegiyle tahsili gecikmiş alacaklar	Tahsili gecikmiş alacaklar	Kurulca riski yüksek olarak belirlenen alacaklar	İpotek teminatl menkul kıymetler	Menkul kıymetleştirme pozisyonları	Bankalar ve aracı kurumlardan olan kısa vadeli alacaklar ile kısa vadeli kurumsal alacaklar	Kolektif yatırım kuruluşu niteliğindeki yatırımlar					
<b>Önceki Dönem</b>																				
Yurtiçi	169,365	290,256	-	-	-	1,411,210	23,582,726	20,775,083	3,427,550	958,612	-	-	-	-	-	-	526,403	57,294	51,198,499	
Avrupa Birliği Ülkeleri	-	-	-	-	-	895,438	31,011	7,497	4,017	1,330	-	-	-	-	-	-	1,570	-	940,863	
OECD Ülkeleri (*)	-	-	-	-	-	48,449	14	1,756	840	6	-	-	-	-	-	-	5,748	-	56,813	
Kıyı Bankacılığı Bölgeleri (****)	236,336	-	-	-	-	9	207,620	88,731	57,760	2,130	-	-	-	-	-	-	159	-	592,745	
ABD, Kanada	-	-	-	-	-	-	-	-	-	-	-	-	-	-	-	-	-	-	-	-
Diğer Ülkeler	-	-	-	-	-	20,702	59,233	1,314	810	1	-	-	-	-	-	-	-	-	-	82,060
İştirak, Bağlı Ortaklık ve Birlikte Kontrol Edilen Ortaklıklar	-	-	-	-	-	-	-	-	-	-	-	-	-	-	-	-	115,986	-	115,986	
Dağıtılmamış Varlıklar/ Yükümlülükler (**)	-	2,982	-	-	-	268,844	11,317,108	2,243,924	91,983	33,118	-	-	-	-	-	-	2,328	-	13,960,287	
<b>Toplam</b>	<b>405,701</b>	<b>293,238</b>	<b>-</b>	<b>-</b>	<b>-</b>	<b>2,644,652</b>	<b>35,197,712</b>	<b>23,118,305</b>	<b>3,582,960</b>	<b>995,197</b>	<b>-</b>	<b>-</b>	<b>-</b>	<b>-</b>	<b>-</b>	<b>-</b>	<b>652,194</b>	<b>57,294</b>	<b>66,947,253</b>	

(\*) AB ülkeleri, ABD ve Kanada dışındaki OECD ülkeleri

(\*\*) Tutarlı bir esasa göre bölümlere dağıtılamayan varlık ve yükümlülükler

(\*\*\*) Kredi Riski Azaltımı öncesi, krediye dönüşüm oranı sonrası risk tutarları verilmiştir.

(\*\*\*\*) Kuzey Kıbrıs Türk Cumhuriyeti bakıyeleri Kıyı Bankacılığı Bölgeleri içerisinde gösterilmiştir.

# TÜRK EKONOMİ BANKASI ANONİM ŞİRKETİ

## 1 OCAK - 31 ARALIK 2018 HESAP DÖNEMİNE AİT FİNANSAL TABLOLARA İLİŞKİN AÇIKLAMA VE DİPNOTLAR

(Tutarlar aksi belirtilmedikçe Bin Türk Lirası (TL) olarak ifade edilmiştir.)

### II. Kredi Riskine İlişkin Açıklamalar (devamı)

#### Sektörlere veya Karşı Taraflara Göre Risk Profili:

Cari Dönem	Risk Sınıfları (**)																			
	Merkezi yönetimlerden veya merkez bankalarından	Bölgesel yönetimlerden veya yerel yönetimlerden	İdari Birimlerden ve Ticari Olmayan Girişimlerden	Çok taraflı bankalarından	Uluslararası kuruluşlardan	Bankalar ve aracı kurumlarından	Şarta bağlı olan ve olmayan kurumsal alacaklar	Şarta bağlı olan ve olmayan perakende alacaklar	Şarta bağlı gayrimenkul ipoteğiyle teminatlandırılmış alacaklar	Kurulca riski yüksek olarak belirlenen alacaklar	İpotek teminatlı menkul kıymetler	Menkul kıymetleştirme pozisyonları	Bankalar ve aracı kurumlardan olan kısa vadeli alacaklar ile	Kolektif yatırım kuruluşları niteliğindeki yatırımlar	Diğer alacaklar	Hisse Senedi Yatırımları	TP (*)	YP	Toplam	
Tarım	-	-	-	-	-	-	499,473	1,104,009	59,990	103,504	-	-	-	-	1,603	-	1,549,323	219,256	1,768,579	
Çiftçilik ve Hayvancılık	-	-	-	-	-	-	450,784	1,088,698	59,793	97,433	-	-	-	-	1,603	-	1,486,607	211,704	1,698,311	
Ormançılık	-	-	-	-	-	-	-	-	-	-	-	-	-	-	-	-	-	-	-	
Balıkçılık	-	-	-	-	-	-	48,689	15,311	197	6,071	-	-	-	-	-	-	62,716	7,552	70,268	
Sanayi	-	-	-	-	-	-	21,353,837	5,209,497	650,798	401,253	-	-	-	-	-	-	15,856,979	11,758,406	27,615,385	
Madencilik ve Taşocakçılığı	-	-	-	-	-	-	1,755,659	273,009	31,174	13,587	-	-	-	-	-	-	1,636,395	437,034	2,073,429	
İmalat Sanayi	-	-	-	-	-	-	18,460,148	4,902,792	611,305	384,184	-	-	-	-	-	-	13,718,318	10,640,111	24,358,429	
Elektrik, Gaz, Su	-	-	-	-	-	-	1,138,030	33,696	8,319	3,482	-	-	-	-	-	-	502,266	681,261	1,183,527	
İnşaat	-	-	-	-	-	-	3,190,815	1,133,385	180,805	162,842	-	-	-	-	-	-	2,895,546	1,772,301	4,667,847	
Hizmetler	3,237,896	498,138	-	-	-	2,439,573	14,057,076	5,966,289	1,051,443	509,690	-	-	-	-	838,426	88,526	16,209,276	12,477,781	28,687,057	
Toptan ve Perakende Ticaret	-	-	-	-	-	-	5,223,791	2,914,857	357,133	240,040	-	-	-	-	6,398	-	6,375,421	2,366,798	8,742,219	
Otel ve Lokanta Hizmetleri	-	-	-	-	-	-	998,520	426,967	294,529	38,500	-	-	-	-	-	-	886,891	871,625	1,758,516	
Ulaştırma Ve Hableşme	-	-	-	-	-	-	1,642,439	1,125,693	106,724	107,022	-	-	-	-	13	-	2,284,721	697,170	2,981,891	
Mali Kuruluşlar	3,237,896	-	-	-	-	2,439,573	1,975,695	47,400	3,977	7,442	-	-	-	-	831,952	88,526	2,644,343	5,988,118	8,632,461	
Gayrimenkul ve Kira, Hizm.	-	-	-	-	-	-	3,615,551	1,081,627	246,206	100,257	-	-	-	-	56	-	2,635,722	2,407,975	5,043,697	
Serbest Meslek Hizmetleri	-	-	-	-	-	-	428,499	311,725	37,841	16,139	-	-	-	-	-	-	653,095	141,109	794,204	
Eğitim Hizmetleri	-	-	-	-	-	-	21,385	51,724	4,181	271	-	-	-	-	3	-	74,362	3,202	77,564	
Sağlık ve Sosyal Hizmetler	-	498,138	-	-	-	-	151,196	6,296	852	19	-	-	-	-	4	-	654,721	1,784	656,505	
Diğer	-	-	-	-	-	-	218,801	9,227,876	1,563,204	78,093	-	-	-	-	18,785	5,764	11,023,798	88,725	11,112,523	
<b>Toplam</b>	<b>3,237,896</b>	<b>498,138</b>	<b>-</b>	<b>-</b>	<b>-</b>	<b>2,439,573</b>	<b>39,320,002</b>	<b>22,641,056</b>	<b>3,506,240</b>	<b>1,255,382</b>	<b>-</b>	<b>-</b>	<b>-</b>	<b>-</b>	<b>858,814</b>	<b>94,290</b>	<b>47,534,922</b>	<b>26,316,469</b>	<b>73,851,391</b>	

(\*) Dövizle endeksli krediler TP kolonunda gösterilmiştir.

(\*\*) Kredi Riski Azaltımı öncesi, krediye dönüşüm oranı sonrası risk tutarları verilmiştir.

# TÜRK EKONOMİ BANKASI ANONİM ŞİRKETİ

## 1 OCAK - 31 ARALIK 2018 HESAP DÖNEMİNE AİT FİNANSAL TABLOLARA İLİŞKİN AÇIKLAMA VE DİPNOTLAR

(Tutarlar aksi belirtilmedikçe Bin Türk Lirası (TL) olarak ifade edilmiştir.)

### II. Kredi Riskine İlişkin Açıklamalar (devamı)

#### Sektörlere veya Karşı Taraflara Göre Risk Profili: (devamı)

Önceki Dönem	Risk Sınıfları (**)																			TP (*)	YP	Toplam			
	Merkezi yönetimlerden veya merkez bankalarından	Bölgesel yönetimlerden veya yerel yönetimlerden	İdari Birimlerden ve Ticari Olmayan Girişimlerden	Çok taraflı bankalarından	Uluslararası kuruluşlardan	Bankalar ve aracı kurumlardan	Şarta bağlı olan ve olmayan kurumsal alacaklar	Şarta bağlı olan ve olmayan perakende alacaklar	Şarta bağlı gayrimenkul ipotegiyle teminatlandırılmış alacaklar	Tahsili gecikmiş alacaklar	Kurulca riski yüksek olarak belirlenen alacaklar	İpotek teminatlı menkul kıymetler	Menkul kıymetleştirme pozisyonları	Bankalar ve aracı kurumlardan olan kısa vadeli alacaklar ile	Kolektif kuruluş niteliğindeki yatırımlar	Diğer alacaklar	Hisse Senedi Yatırımları								
Tarım	-	-	-	-	-	-	650,635	1,122,211	85,272	80,422	-	-	-	-	-	-	-	-	-	5,748	-	1,774,495	169,793	1,944,288	
Çiftçilik ve Hayvancılık	-	-	-	-	-	-	598,041	1,105,714	84,383	78,226	-	-	-	-	-	-	-	-	-	5,748	-	1,718,850	153,262	1,872,112	
Ormancılık	-	-	-	-	-	-	-	-	-	-	-	-	-	-	-	-	-	-	-	-	-	-	-	-	
Balıkçılık	-	-	-	-	-	-	52,594	16,497	889	2,196	-	-	-	-	-	-	-	-	-	-	-	55,645	16,531	72,176	
Sanayi	-	-	-	-	-	-	17,039,930	5,599,685	470,320	288,949	-	-	-	-	-	-	-	-	-	3	-	13,706,942	9,691,945	23,398,887	
Madencilik ve Taşocakçılığı	-	-	-	-	-	-	1,124,207	281,185	31,329	4,558	-	-	-	-	-	-	-	-	-	-	-	894,665	546,614	1,441,279	
İmalat Sanayi	-	-	-	-	-	-	15,212,420	5,298,546	430,595	282,486	-	-	-	-	-	-	-	-	-	3	-	12,539,755	8,684,295	21,224,050	
Elektrik, Gaz, Su	-	-	-	-	-	-	703,303	19,954	8,396	1,905	-	-	-	-	-	-	-	-	-	-	-	272,522	461,036	733,558	
İnşaat	-	-	-	-	-	-	3,260,017	1,477,482	279,655	107,938	-	-	-	-	-	-	-	-	-	-	-	3,532,948	1,592,144	5,125,092	
Hizmetler	405,701	293,238	-	-	-	2,644,652	13,709,172	6,651,810	870,126	405,472	-	-	-	-	-	-	-	-	-	-	645,686	57,131	16,262,158	9,420,830	25,682,988
Toptan ve Perakende Ticaret	-	-	-	-	-	-	5,299,828	3,303,935	308,213	187,682	-	-	-	-	-	-	-	-	-	-	820	-	6,811,926	2,288,552	9,100,478
Otel ve Lokanta Hizmetleri	-	-	-	-	-	-	1,142,026	441,391	205,419	22,940	-	-	-	-	-	-	-	-	-	-	-	905,617	906,159	1,811,776	
Ulaştırma Ve Haberleşme	-	-	-	-	-	-	2,021,199	1,311,855	112,216	96,392	-	-	-	-	-	-	-	-	-	-	230	-	2,699,714	842,178	3,541,892
Mali Kuruluşlar	405,701	-	-	-	-	2,644,652	1,944,101	50,870	2,949	7,015	-	-	-	-	-	-	-	-	-	-	644,574	57,131	2,606,826	3,150,167	5,756,993
Gayrimenkul ve Kira. Hizm.	-	-	-	-	-	-	2,733,017	1,117,702	210,534	81,208	-	-	-	-	-	-	-	-	-	-	56	-	2,046,211	2,096,306	4,142,517
Serbest Meslek Hizmetleri	-	-	-	-	-	-	396,390	365,949	26,540	9,391	-	-	-	-	-	-	-	-	-	-	-	663,402	134,868	798,270	
Eğitim Hizmetleri	-	-	-	-	-	-	15,958	50,876	3,558	669	-	-	-	-	-	-	-	-	-	-	2	-	70,995	68	71,063
Sağlık ve Sosyal Hizmetler	-	293,238	-	-	-	-	156,653	9,232	697	175	-	-	-	-	-	-	-	-	-	4	-	457,467	2,532	459,999	
Diğer	-	-	-	-	-	-	537,958	8,267,117	1,877,587	112,416	-	-	-	-	-	-	-	-	-	-	757	163	10,578,731	217,267	10,795,998
<b>Toplam</b>	<b>405,701</b>	<b>293,238</b>	<b>-</b>	<b>-</b>	<b>-</b>	<b>2,644,652</b>	<b>35,197,712</b>	<b>23,118,305</b>	<b>3,582,960</b>	<b>995,197</b>	<b>-</b>	<b>-</b>	<b>-</b>	<b>-</b>	<b>-</b>	<b>-</b>	<b>-</b>	<b>-</b>	<b>-</b>	<b>652,194</b>	<b>57,294</b>	<b>45,855,274</b>	<b>21,091,979</b>	<b>66,947,253</b>	

(\*) Döviz endeksli krediler TP kolonunda gösterilmiştir.

(\*\*) Kredi Riski Azaltımı öncesi, krediye dönüşüm oranı sonrası risk tutarları verilmiştir.

# TÜRK EKONOMİ BANKASI ANONİM ŞİRKETİ

## 1 OCAK - 31 ARALIK 2018 HESAP DÖNEMİNE AİT FİNANSAL TABLOLARA İLİŞKİN AÇIKLAMA VE DİPNOTLAR

(Tutarlar aksi belirtilmedikçe Bin Türk Lirası (TL) olarak ifade edilmiştir.)

### II. Kredi Riskine İlişkin Açıklamalar (devamı)

#### Vade Unsuru Taşıyan Risklerin Kalan Vadelerine Göre Dağılımı:

Cari Dönem Risk Sınıfları	Vadeye Kalan Süre				
	1 ay	1-3 ay	3-6 ay	6-12 ay	1 yıl üzeri
Merkezi yönetimlerden veya merkez bankalarından şarta bağlı olan ve olmayan alacaklar	2,822,016	1,055	-	-	405,667
Bölgesel yönetimlerden veya yerel yönetimlerden şarta bağlı olan ve olmayan alacaklar	248	1,956	3,723	9,493	480,822
İdari Birimlerden ve Ticari Olmayan Girişimlerden şarta bağlı olan ve olmayan alacaklar	-	-	-	-	-
Çok taraflı kalkınma bankalarından şarta bağlı olan ve olmayan alacaklar	-	-	-	-	-
Uluslararası teşkilatlardan şarta bağlı olan ve olmayan alacaklar	-	-	-	-	-
Bankalar ve aracı kurumlardan şarta bağlı olan ve olmayan alacaklar	819,947	34,576	520,202	190,462	67,727
Şarta bağlı olan ve olmayan kurumsal alacaklar	6,792,023	3,451,226	2,916,335	3,862,111	9,280,123
Şarta bağlı olan ve olmayan perakende alacaklar	5,632,259	676,518	1,865,958	1,778,861	10,505,072
Şarta bağlı olan ve olmayan gayrimenkul ipoteğiyle teminatlandırılmış alacaklar	591,351	103,932	155,687	173,841	2,377,331
Tahsili gecikmiş alacaklar	-	-	-	-	-
Kurulca riski yüksek olarak belirlenen alacaklar	-	-	-	-	-
İpotek teminatlı menkul kıymetler	-	-	-	-	-
Menkul kıymetleştirme pozisyonları	-	-	-	-	-
Bankalar ve aracı kurumlardan olan kısa vadeli alacaklar ile kısa vadeli kurumsal alacaklar	-	-	-	-	-
Kolektif yatırım kuruluşu niteliğindeki yatırımlar	-	-	-	-	-
Diğer alacaklar	6,798	-	-	-	-
Hisse senedi Yatırımları	-	-	-	-	-
<b>Genel Toplam</b>	<b>16,664,642</b>	<b>4,269,263</b>	<b>5,461,905</b>	<b>6,014,768</b>	<b>23,116,742</b>

Önceki Dönem Risk Sınıfları	Vadeye Kalan Süre				
	1 ay	1-3 ay	3-6 ay	6-12 ay	1 yıl üzeri
Merkezi yönetimlerden veya merkez bankalarından şarta bağlı olan ve olmayan alacaklar	309,221	3,782	2,269	-	18,837
Bölgesel yönetimlerden veya yerel yönetimlerden şarta bağlı olan ve olmayan alacaklar	47	1,778	1,655	8,096	278,675
İdari Birimlerden ve Ticari Olmayan Girişimlerden şarta bağlı olan ve olmayan alacaklar	-	-	-	-	-
Çok taraflı kalkınma bankalarından şarta bağlı olan ve olmayan alacaklar	-	-	-	-	-
Uluslararası teşkilatlardan şarta bağlı olan ve olmayan alacaklar	-	-	-	-	-
Bankalar ve aracı kurumlardan şarta bağlı olan ve olmayan alacaklar	1,419,781	205,614	114,282	81,647	225,198
Şarta bağlı olan ve olmayan kurumsal alacaklar	6,183,447	2,188,897	2,270,131	3,898,660	9,333,917
Şarta bağlı olan ve olmayan perakende alacaklar	5,053,048	622,267	1,602,024	1,764,520	11,825,609
Şarta bağlı olan ve olmayan gayrimenkul ipoteğiyle teminatlandırılmış alacaklar	539,951	73,276	118,625	181,957	2,576,300
Tahsili gecikmiş alacaklar	-	-	-	-	-
Kurulca riski yüksek olarak belirlenen alacaklar	-	-	-	-	-
İpotek teminatlı menkul kıymetler	-	-	-	-	-
Menkul kıymetleştirme pozisyonları	-	-	-	-	-
Bankalar ve aracı kurumlardan olan kısa vadeli alacaklar ile kısa vadeli kurumsal alacaklar	-	-	-	-	-
Kolektif yatırım kuruluşu niteliğindeki yatırımlar	-	-	-	-	-
Diğer alacaklar	3,370	-	-	-	-
Hisse senedi Yatırımları	41,890	-	-	15,404	-
<b>Genel Toplam</b>	<b>13,550,755</b>	<b>3,095,614</b>	<b>4,108,986</b>	<b>5,950,284</b>	<b>24,258,536</b>

# TÜRK EKONOMİ BANKASI ANONİM ŞİRKETİ

## 1 OCAK - 31 ARALIK 2018 HESAP DÖNEMİNE AİT FİNANSAL TABLOLARA İLİŞKİN AÇIKLAMA VE DİPNOTLAR

(Tutarlar aksi belirtilmedikçe Bin Türk Lirası (TL) olarak ifade edilmiştir.)

### II. Kredi Riskine İlişkin Açıklamalar (devamı)

#### Risk sınıflarına ilişkin bilgiler:

Sermaye Yeterliliğinin Ölçülmesine ve Değerlendirilmesine İlişkin Yönetmeliğin 6 ncı maddesinde belirtilen risk sınıflarından olan Merkezi yönetimlerden veya merkez bankalarından alacakların tamamı için Fitch Ratings Uluslararası Derecelendirme kuruluşundan sahip oldukları dış derecelendirme notları kullanılırken, bankalar ve aracı kurumlardan olan alacaklar risk sınıfı için Ekonomik İşbirliği ve Kalkınma Örgütü (OECD) tarafından yayımlanan ülke riski sınıflandırması esas alınmaktadır. Derecelendirilmemiş bankalar ve aracı kurumlardan olan orjinal vadesi 3 ay ve daha kısa alacaklara %20, orjinal vadesi 3 aydan uzun alacaklara %50 risk ağırlığı uygulanmak olup, kurulu olduğu ülkenin OECD kredi kalite kademesine karşılık gelen risk ağırlığından düşük bir risk ağırlığı uygulanmamaktadır.

Fitch Ratings Uluslararası Derecelendirme kuruluşu ve Ekonomik İşbirliği ve Kalkınma Örgütü (OECD) tarafından yayımlanan ülke riski sınıflandırmasını esas alan, kredi kalitesi kademesi ve risk ağırlıkları eşleştirmesi aşağıdaki tabloda gösterilmiştir:

Kredi Kalitesi Kademesi	Fitch Ratings Uzun Vadeli Kredi Derecelendirmesi	Merkezi Yönetimlerden veya Merkez Bankalarından Alacaklar	Bankalardan ve Aracı Kurumlardan Alacaklar		Kurumsal Alacaklar
			Kalan vadesi 3 aydan küçük alacaklar	Kalan vadesi 3 aydan büyük alacaklar	
0	-		%20	%50	%100
1	AAA ila AA-	%0	%20	%50	%100
2	A+ ila A-	%20	%20	%50	%100
3	BBB+ ila BBB-	%50	%50	%50	%100
4	BB+ ila BB-	%100	%100	%100	%100
5	B+ ila B-	%100	%100	%100	%100
6	CCC+ ve aşağısı	%150	%100	%100	%100
7	-		%150	%150	%100

#### Risk Ağırlığına Göre Risk Tutarları:

Cari Dönem												
Risk Ağırlığı	%0	%10	%20	%35	%50	%75	%100	%150	%200	%250	%1250	Özkaynaklardan İndirilenler
Kredi Riski Azaltımı Öncesi Tutar	19,033,141	-	5,195,722	6,199,592	6,429,362	30,181,213	44,104,362	458,291	-	-	-	580,828
Kredi Riski Azaltımı Sonrası Tutar	24,252,420	-	5,379,294	6,199,592	6,678,969	25,338,334	41,277,697	414,712	-	-	-	580,828
Önceki Dönem												
Risk Ağırlığı	%0	%10	%20	%35	%50	%75	%100	%150	%200	%250	%1250	Özkaynaklardan İndirilenler
Kredi Riski Azaltımı Öncesi Tutar	15,964,836	-	3,191,048	7,086,255	6,033,487	30,816,677	36,784,784	609,879	-	-	-	577,285
Kredi Riski Azaltımı Sonrası Tutar	22,691,918	-	3,021,680	7,086,255	6,073,266	24,978,936	34,044,366	536,598	-	-	-	577,285

# TÜRK EKONOMİ BANKASI ANONİM ŞİRKETİ

## 1 OCAK - 31 ARALIK 2018 HESAP DÖNEMİNE AİT FİNANSAL TABLOLARA İLİŞKİN AÇIKLAMA VE DİPNOTLAR

(Tutarlar aksi belirtilmedikçe Bin Türk Lirası (TL) olarak ifade edilmiştir.)

### II. Kredi Riskine İlişkin Açıklamalar (devamı)

#### Önemli Sektörlere veya Karşı Taraf Türüne Göre Muhtelif Bilgiler:

Cari Dönem	Krediler		Karşılıklar Beklenen Kredi Zararı Karşılıkları (TFRS 9)
	Değer Kaybına Uğramış (TFRS 9) Kredi Riskinde Önemli Artış (İkinci Aşama)	Temerrüt (Üçüncü Aşama)	
Önemli Sektörler/Karşı taraflar			
Tarım	557,694	195,261	161,407
Çiftçilik ve Hayvancılık	555,121	187,660	158,467
Ormancılık	-	6,769	2,096
Balıkçılık	2,573	832	844
Sanayi	2,135,001	533,059	462,730
Madencilik ve taş ocakçılığı	139,300	61,975	45,364
İmalat Sanayi	1,898,323	465,984	405,512
Elektrik, Gaz, Su	97,378	5,100	11,854
Hizmetler	3,529,764	1,365,979	1,211,277
Toptan ve Perakende Ticaret	1,143,084	1,000,379	699,641
Otel ve Lokanta Hizmetleri	915,127	76,779	166,165
Ulaştırma Ve Haberleşme	399,702	85,097	100,109
Mali Kuruluşlar	196,071	28,537	55,214
Gayrimenkul ve Kira. Hizm.	746,124	96,886	130,303
Serbest Meslek Hizmetleri	97,179	61,609	47,625
Eğitim Hizmetleri	29,756	14,320	10,360
Sağlık ve Sosyal Hizmetler	2,721	2,372	1,860
Diğer	3,966,519	680,445	658,980
<b>Toplam</b>	<b>10,188,978</b>	<b>2,774,744</b>	<b>2,494,394</b>

Önceki Dönem Önemli Sektörler / Karşı Taraflar	Krediler			Karşılıklar
	Değer Kaybına Uğramış	Tahsili Gecikmiş	Değer Ayarlamaları	
Tarım	129,231	197,073	2,661	72,111
Çiftçilik ve Hayvancılık	126,393	179,124	2,419	70,905
Ormancılık	246	1,709	23	115
Balıkçılık	2,592	16,240	219	1,091
Sanayi	656,462	344,785	4,656	462,636
Madencilik ve taş ocakçılığı	13,753	15,532	210	9,332
İmalat Sanayi	640,316	323,162	4,364	452,088
Elektrik, Gaz, Su	2,393	6,091	82	1,216
İnşaat	174,214	231,963	3,132	105,997
Hizmetler	718,640	1,117,049	15,084	441,852
Toptan ve Perakende Ticaret	346,678	702,789	9,490	216,259
Otel ve Lokanta Hizmetleri	38,155	206,049	2,782	22,317
Ulaştırma Ve Haberleşme	165,025	136,374	1,842	100,373
Mali Kuruluşlar	6,066	3,090	42	2,178
Gayrimenkul ve Kira. Hizm.	139,364	-	-	84,672
Serbest Meslek Hizmetleri	21,506	37,534	507	14,791
Eğitim Hizmetleri	1,399	5,638	76	942
Sağlık ve Sosyal Hizmetler	447	25,575	345	320
Diğer	268,078	965,096	13,033	160,215
<b>Toplam</b>	<b>1,946,625</b>	<b>2,855,966</b>	<b>38,566</b>	<b>1,242,811</b>

# TÜRK EKONOMİ BANKASI ANONİM ŞİRKETİ

## 1 OCAK - 31 ARALIK 2018 HESAP DÖNEMİNE AİT FİNANSAL TABLOLARA İLİŞKİN AÇIKLAMA VE DİPNOTLAR

(Tutarlar aksi belirtilmedikçe Bin Türk Lirası (TL) olarak ifade edilmiştir.)

### II. Kredi Riskine İlişkin Açıklamalar (devamı)

#### Değer Ayarlamaları ve Kredi Karşılıkları Değişimine İlişkin Bilgiler

	31.12.2017 Bakiyesi	IFRS 9 Geçiş Etkisi	Dönem İçinde Ayrılan Karşılık Tutarları	Karşılık İptalleri	Aktiften Silinenler	Diğer Ayarlamalar(*)	31.12.2018 Bakiyesi
Temerrüt (Üçüncü Aşama/Özel Karşılık)	1,242,811	25,747	917,529	(54,623)	(476,477)	3,193	1,658,180
Beklenen Zarar Karşılıkları (Birinci ve İkinci Aşama)	576,339	443,827	503,721	(163,384)	-	(4,120)	1,356,383

(\*) Kur farklarına, faaliyet birleşmelerine, devralma işlemlerine ve bağlı ortaklıkların elden çıkartılmasına göre belirlenenler.

Önceki Dönem	31.12.2016 Bakiyesi	Dönem İçinde Ayrılan Karşılık Tutarları	Karşılık İptalleri	Aktiften Silinenler	Diğer Ayarlamalar (*)	31.12.2017 Bakiyesi
Özel Karşılıklar	1,214,281	846,493	(262,207)	(555,756)	-	1,242,811
Genel Karşılıklar	683,893	14,948	(122,502)	-	-	576,339

(\*) Kur farklarına, faaliyet birleşmelerine, devralma işlemlerine ve bağlı ortaklıkların elden çıkartılmasına göre belirlenenler.

### III. Döngüsel Sermaye Tamponu Hesaplamasına Dâhil Riskler

Nihai olarak risk alınan ülke	Bankacılık hesaplarındaki özel sektör kredileri	Alım satım hesapları kapsamında hesaplanan risk ağırlıklı tutar	Toplam
Türkiye	60,879,800	690	60,880,490
İngiltere	358,800	-	358,800
KKTC	316,496	-	316,496
Fildişi Sahili	43,903	-	43,903
Mısır	11,366	-	11,366
Rusya	8,502	-	8,502
Almanya	7,344	-	7,344
Diğer	14,946	-	14,946
	<b>61,641,157</b>	<b>690</b>	<b>61,641,847</b>

Nihai olarak risk alınan ülke	Bankacılık hesaplarındaki özel sektör kredileri	Alım satım hesapları kapsamında hesaplanan risk ağırlıklı tutar	Toplam
Türkiye	55,637,439	405,381	56,042,820
KKTC	319,599	-	319,599
İngiltere	138,908	9	138,917
Fildişi Sahili	45,817	-	45,817
Almanya	32,487	-	32,487
Rusya	25,157	294	25,451
Bulgaristan	18,218	-	18,218
Mısır	13,110	-	13,110
Diğer	19,616	11	19,627
	<b>56,250,351</b>	<b>405,695</b>	<b>56,656,046</b>



# TÜRK EKONOMİ BANKASI ANONİM ŞİRKETİ

## 1 OCAK - 31 ARALIK 2018 HESAP DÖNEMİNE AİT FİNANSAL TABLOLARA İLİŞKİN AÇIKLAMA VE DİPNOTLAR

(Tutarlar aksi belirtilmedikçe Bin Türk Lirası (TL) olarak ifade edilmiştir.)

### IV. Kur Riskine İlişkin Açıklamalar

Kur riski; döviz kurlarında meydana gelebilecek değişiklikler nedeniyle bankaların maruz kalabilecekleri zarar olasılığını ifade etmektedir. Kur riskine esas sermaye yükümlülüğü hesaplanırken Banka'nın, tüm döviz varlıkları, yükümlülükleri ve vadeli döviz işlemleri göz önünde bulundurulmakta, standart metod ile riske maruz değer hesaplanmaktadır.

Banka Yönetim Kurulu'nun belirlediği pozisyon limitleri günlük olarak izlenmekte, Banka'nın yabancı para işlemlerde oluşması muhtemel değer değişiklikleri de ayrıca gözlenmektedir.

Banka'nın risk yönetimi stratejisinin bir unsuru olarak yabancı para cinsinden her türlü borçlanmalar türev araçları ile riskine karşı korunmaktadır.

Banka Aktif Pasif Yönetimi ve Hazine Grubu Yönetim Kurulu'nca onaylanan limitler çerçevesinde, yurtiçi ve yurtdışı piyasalarda oluşabilecek Türk Parası veya yabancı para fiyat, likidite ve karşılanabilirlik risklerinin yönetimi ile sorumludur. Para piyasalarında oluşan risklerin ve bu riskleri yaratan işlemlerin kontrolü günlük olarak yapılmakta ve haftalık olarak Banka Aktif-Pasif Komitesi'ne raporlanmaktadır.

Banka, 31 Aralık 2018 tarihi itibarıyla 9,614,191 TL'si bilanço kısa pozisyonundan (31 Aralık 2017: 10,327,088 TL kısa pozisyon) ve 10,013,090 TL'si nazım hesap uzun pozisyonundan (31 Aralık 2017: 10,443,721 TL uzun pozisyon) oluşmak üzere net 398,899 TL yabancı para uzun pozisyonu (31 Aralık 2017: net 116,633 TL uzun pozisyon) taşımaktadır.

Banka'nın 31 Aralık 2018 tarihi ile bu tarihten geriye doğru son beş iş günü kamuya duyurulan belli başlı tam TL cari döviz alış kurları:

	24.12.2018	25.12.2018	26.12.2018	27.12.2018	28.12.2018	31.12.2018
USD	5.2778	5.2875	5.2681	5.2731	5.2562	5.274
JPY	0.0477	0.0479	0.0477	0.0476	0.0476	0.0479
EURO	6.0246	6.0077	5.9977	6.0092	6.0215	6.0361

Banka'nın belli başlı cari döviz alış kurlarınının 31 Aralık 2018 tarihinden geriye doğru son otuz günlük basit aritmetik ortalama değerleri:

	Aylık Ortalama Döviz Alış Kuru
USD	5.2906
JPY	0.0471
EURO	6.0203

### Kur riskine duyarlılık:

Banka büyük ölçüde EURO ve USD cinsinden kur riskine maruz kalmaktadır.

Aşağıdaki tablo Banka'nın USD ve EURO kurlarındaki %10'luk değişime olan duyarlılığını göstermektedir. Kullanılan %10'luk oran, kur riskinin üst düzey yönetime Banka içinde raporlanması sırasında kullanılan oran olup, söz konusu oran yönetimin döviz kurlarında beklediği olası değişikliği ifade etmektedir. USD'nin ve EURO'nun TL karşısında %10'luk değer kaybı kar ve özkaynak tutarlarını kısa pozisyon olması durumunda pozitif yönde, uzun pozisyon olması durumunda negatif yönde etkilemektedir.

Döviz kurundaki % değişim		Kar / zarar üzerindeki etki	Özkaynak üzerindeki etki (*)
		31 Aralık 2018	31 Aralık 2018
USD	10 artış	7,949	(833)
USD	10 azalış	(7,949)	833
EURO	10 artış	(293)	(514)
EURO	10 azalış	293	514
Döviz kurundaki % değişim		Kar / zarar üzerindeki etki	Özkaynak üzerindeki etki (*)
		31 Aralık 2017	31 Aralık 2017
USD	10 artış	(7,369)	972
USD	10 azalış	7,369	(972)
EURO	10 artış	(960)	45
EURO	10 azalış	960	(45)

(\*) Özkaynak üzerindeki etki, döviz kurlarındaki değişimin gelir tablosunda yarattığı etkiyi içermemektedir.

Banka'nın döviz kurlarındaki değişime duyarlılığı cari dönem içerisinde kayda değer bir değişiklik göstermemiştir. Piyasa beklentileri doğrultusunda pozisyon açılması veya kapatılması dönem döviz kurlarındaki değişime duyarlılığı artırabilmektedir.

# TÜRK EKONOMİ BANKASI ANONİM ŞİRKETİ

## 1 OCAK - 31 ARALIK 2018 HESAP DÖNEMİNE AİT FİNANSAL TABLOLARA İLİŞKİN AÇIKLAMA VE DİPNOTLAR

(Tutarlar aksi belirtilmedikçe Bin Türk Lirası (TL) olarak ifade edilmiştir.)

### IV. Kur Riskine İlişkin Açıklamalar (devamı)

#### Banka'nın kur riskine ilişkin bilgiler:

Aşağıda sunulan ve Banka'nın bilanço içi ve türev işlemlerinin döviz dağılımını gösteren tablo BDDK'nın yabancı para pozisyon takip düzenlemesinde belirtildiği şekilde opsiyon işlemlerini nominal tutarları ile dikkate almaktadır. Banka, yasal sınırlarının takibinde bu pozisyonu dikkate almanın yanında, opsiyon işlemlerinin delta değerlerine göre düzeltilmiş pozisyonunu da takip etmektedir. Banka'nın Risk Grubu'nun takip ettiği, opsiyon işlemlerinin delta değerleriyle dikkate alınan yabancı para pozisyonu 31 Aralık 2018 tarihi itibarıyla USD'de net 60,839 TL uzun, EURO'da ise net 11,443 TL kısa pozisyonudur.

Cari Dönem	EURO	USD	Diğer YP	Toplam
<b>Varlıklar</b>				
Nakit Değerler (Kasa, Efektif Deposu, Yoldaki Paralar, Satın Alınan Çekler) ve TC Merkez Bankası	7,131,200	5,790,929	780,374	13,702,503
Bankalar	1,182,694	872,166	973,320	3,028,180
Gerçeğe Uygun Değer Farkı Kar veya Zarara Yansıtılan Finansal Varlıklar	68,670	120,617	-	189,287
Para Piyasalarından Alacaklar	-	-	-	-
Gerçeğe Uygun Değer Farkı Diğer Kapsamlı Gelire Yansıtılan Finansal Varlıklar	321	408,467	16,750	425,538
Krediler (**)	9,951,841	3,237,449	1,803,283	14,992,573
İştirak, Bağlı Ortaklık ve Birlikte Kontrol Edilen Ortaklıklar (İş Ortaklıkları)	-	-	-	-
İtfa Edilmiş Maliyeti Üzerinden Değerlenen Finansal Varlıklar	-	-	-	-
Riskten Korunma Amaçlı Türev Finansal Varlıklar	-	-	-	-
Maddi Duran Varlıklar	-	-	-	-
Maddi Olmayan Duran Varlıklar	-	-	-	-
Diğer Varlıklar (*****)	307,007	24,994	5,283	337,284
<b>Toplam Varlıklar</b>	<b>18,641,733</b>	<b>10,454,622</b>	<b>3,579,010</b>	<b>32,675,365</b>
<b>Yükümlülükler</b>				
Bankalar Mevduatı	32,210	-	6	32,216
Döviz Tevdiat Hesabı (*)	7,826,943	16,924,830	2,322,860	27,074,633
Para Piyasalarına Borçlar	-	-	-	-
Diğer Mali Kuruluşlar, Sağl. Fonlar	6,766,595	6,402,657	1,196,501	14,365,753
İhraç Edilen Menkul Kıymetler	-	-	-	-
Muhtelif Borçlar	-	-	-	-
Riskten Korunma Amaçlı Türev Finansal Borçlar	4,857	-	-	4,857
Diğer Yükümlülükler (***)	447,381	323,157	41,559	812,097
<b>Toplam Yükümlülükler</b>	<b>15,077,986</b>	<b>23,650,644</b>	<b>3,560,926</b>	<b>42,289,556</b>
<b>Net Bilanço Pozisyonu</b>	<b>3,563,747</b>	<b>(13,196,022)</b>	<b>18,084</b>	<b>(9,614,191)</b>
<b>Net Nazım Hesap Pozisyonu</b>	<b>(3,989,557)</b>	<b>14,029,951</b>	<b>(27,304)</b>	<b>10,013,090</b>
Türev Finansal Araçlardan Alacaklar (****)	9,515,256	27,120,475	892,119	37,527,850
Türev Finansal Araçlardan Borçlar (****)	13,504,813	13,090,524	919,423	27,514,760
Gayrinakdi Krediler (*****)	6,531,063	5,941,120	896,004	13,368,187
<b>Önceki Dönem</b>				
Toplam Varlıklar	13,366,058	9,272,895	4,377,366	27,016,319
Toplam Yükümlülükler	13,737,964	19,227,173	4,378,270	37,343,407
Net Bilanço Pozisyonu	(371,906)	(9,954,278)	(904)	(10,327,088)
Net Nazım Hesap Pozisyonu	44,990	10,424,488	(25,757)	10,443,721
Türev Finansal Araçlardan Alacaklar (****)	8,924,989	26,256,628	863,476	36,045,093
Türev Finansal Araçlardan Borçlar (****)	8,879,999	15,832,140	889,233	25,601,372
Gayrinakdi Krediler (*****)	6,050,326	5,487,498	252,325	11,790,149

(\*) Döviz tevdiat hesapları 1,182,236 TL (31 Aralık 2017: 692,499 TL) tutarında kıymetli maden depo hesaplarını da içermektedir.

(\*\*) Krediler, 1,337,691 TL (31 Aralık 2017: 2,801,409 TL) tutarında döviz endeksli kredi hesaplarını içermektedir.

(\*\*\*) 70,397 TL (31 Aralık 2017: 78,260 TL) türev finansal işlem reeskont giderleri diğer yükümlülükler satırından düşülmüştür.

(\*\*\*\*) Türev finansal araçlardan alacaklar satırına 1,076,006 TL (31 Aralık 2017: 2,363,470 TL), türev finansal araçlardan borçlar satırına da 970,306 TL (31 Aralık 2017: 2,554,736 TL) tutarlarında vadeli aktif değer ve menkul değerler alım-satım taahhütleri eklenmiştir.

(\*\*\*\*\*) 200,454 TL (31 Aralık 2017: 62,873 TL) türev finansal işlem reeskont gelirleri diğer varlıklar satırından düşülmüştür.

(\*\*\*\*\*) Net bilanço dışı pozisyona etkisi bulunmamaktadır.

# TÜRK EKONOMİ BANKASI ANONİM ŞİRKETİ

## 1 OCAK - 31 ARALIK 2018 HESAP DÖNEMİNE AİT FİNANSAL TABLOLARA İLİŞKİN AÇIKLAMA VE DİPNOTLAR

(Tutarlar aksi belirtilmedikçe Bin Türk Lirası (TL) olarak ifade edilmiştir.)

### V. Faiz Oranı Riskine İlişkin Açıklamalar

Faiz oranı riski, faiz oranlarındaki hareketler nedeniyle Banka'nın pozisyon durumuna bağlı olarak maruz kalabileceği zarar olasılığını ifade etmekte olup, Aktif-Pasif Komitesi tarafından yönetilmektedir. Faiz oranı riskinde, varlıkların, yükümlülüklerin ve bilanço dışı kalemlerin faize duyarlılığı standart metod ile hesaplanmakta ve piyasa riski içinde sermaye yükümlülüğü rakamına dahil edilmektedir.

Faiz oranlarındaki dalgalanmaların yaratacağı etkilerden korunmak risk yönetimi bölümünün birinci önceliğidir. Bu çerçevede durasyon, vade ve duyarlılık analizi, Risk Yönetimi Bölümü tarafından hesaplanarak gerek Likidite Riski gerekse Aktif-Pasif Komitesi'ne sunulmaktadır.

Banka'nın bütçe beklentilerindeki makroekonomik gösterge tahminlerine göre faiz gelirlerine ilişkin simülasyonlar yapılmaktadır.

Banka yönetimi günlük olarak piyasadaki faiz oranlarını da takip ederek gerektiğinde Banka'nın faiz oranlarını değiştirebilmektedir.

Banka limitler dahilinde faiz oranı riski taşıdığından önemli derecede bir faiz oranı riski taşımamaktadır.

### Varlıkların, yükümlülüklerin ve nazım hesap kalemlerin faize duyarlılığı (Yeniden fiyatlandırmaya kalan süreler itibarıyla):

	1 Aya Kadar	1-3 Ay	3-12 Ay	1-5 Yıl	5 Yıl ve Üzeri	Faizsiz	Toplam
<b>Cari Dönem Sonu</b>							
<b>Varlıklar</b>							
Nakit Değerler (Kasa, Efektif Deposu, Yoldaki Paralar, Satın Alınan Çekler) ve TC Merkez Bankası	12,069,370	-	-	-	-	3,591,682	15,661,052
Bankalar	2,946,059	-	-	-	-	972,377	3,918,436
Gerçeğe Uygun Değer Farkı Kâr veya Zarara Yansıtılan Finansal Varlıklar	56,889	18,679	18,937	117,376	316,013	88,680	616,574
Para Piyasalarından Alacaklar	281,696	-	-	-	-	-	281,696
Gerçeğe Uygun Değer Farkı Diğer Kapsamlı Gelire Yansıtılan Finansal Varlıklar	496,598	156,047	1,642,804	608,100	382,198	5,610	3,291,357
Verilen Krediler (*)	16,238,534	5,258,061	12,002,096	24,529,354	4,844,969	1,125,809	63,998,823
İtfa Edilmiş Maliyeti Üzerinden Değerlenen Finansal Varlıklar	51,006	777,955	1,963,119	-	-	-	2,792,080
Diğer Varlıklar	245,013	83,555	378,505	1,313,595	31,531	4,384,947	6,437,146
<b>Toplam Varlıklar</b>	<b>32,385,165</b>	<b>6,294,297</b>	<b>16,005,461</b>	<b>26,568,425</b>	<b>5,574,711</b>	<b>10,169,105</b>	<b>96,997,164</b>
<b>Yükümlülükler</b>							
Bankalar Mevduatı	227,383	-	-	-	-	47,697	275,080
Diğer Mevduat	41,252,575	8,292,678	2,790,922	8,753	-	11,597,158	63,942,086
Para Piyasalarına Borçlar	62,543	-	-	-	-	-	62,543
Muhtelif Borçlar	-	-	-	-	-	-	-
İhraç Edilen Menkul Değerler	368,498	158,094	-	-	-	-	526,592
Diğer Mali Kuruluşlar, Sağl. Fonlar	2,369,599	3,406,012	6,831,921	121,305	1,880,474	-	14,609,311
Diğer Yükümlülükler	84,363	178,702	187,209	932,224	11,292	16,187,762	17,581,552
<b>Toplam Yükümlülükler</b>	<b>44,364,961</b>	<b>12,035,486</b>	<b>9,810,052</b>	<b>1,062,282</b>	<b>1,891,766</b>	<b>27,832,617</b>	<b>96,997,164</b>
Bilançodaki Uzun Pozisyon	-	-	6,195,409	25,506,143	3,682,945	-	35,384,497
Bilançodaki Kısa Pozisyon	(11,979,796)	(5,741,189)	-	-	-	(17,663,512)	(35,384,497)
Nazım Hesaplardaki Uzun Pozisyon	13,311,342	-	-	-	-	-	13,311,342
Nazım Hesaplardaki Kısa Pozisyon	-	(1,554,023)	(5,253,328)	(5,630,348)	(123,999)	-	(12,561,698)
<b>Toplam Pozisyon</b>	<b>1,331,546</b>	<b>(7,295,212)</b>	<b>942,081</b>	<b>19,875,795</b>	<b>3,558,946</b>	<b>(17,663,512)</b>	<b>749,644</b>

(\*) 7,205,162 TL tutarındaki rotatif krediler "1 Aya Kadar" vade dilimi içerisinde gösterilmiştir.

Faizsiz kolonunda yer alan diğer varlıklar satırı, 292,290 TL tutarında maddi duran varlıkları, 528,440 TL tutarında maddi olmayan duran varlıkları, 115,986 TL tutarındaki bağlı ortaklıkları ve 5 TL tutarında mali olmayan birlikte kontrol edilen ortaklıkları, 109,104 TL tutarındaki satış amaçlı elde tutulan varlıkları, diğer yükümlülükler satırı ise 9,738,508 TL tutarındaki özkaynakları içermektedir.

# TÜRK EKONOMİ BANKASI ANONİM ŞİRKETİ

## 1 OCAK - 31 ARALIK 2018 HESAP DÖNEMİNE AİT FİNANSAL TABLOLARA İLİŞKİN AÇIKLAMA VE DİPNOTLAR

(Tutarlar aksi belirtilmedikçe Bin Türk Lirası (TL) olarak ifade edilmiştir.)

### V. Faiz Oranı Riskine İlişkin Açıklamalar (devamı)

Varlıkların, yükümlülüklerin ve nazım hesap kalemlerin faize duyarlılığı (Yeniden fiyatlandırmaya kalan süreler itibarıyla): (devamı)

	1 Aya Kadar	1-3 Ay	3-12 Ay	1-5 Yıl	5 Yıl ve Üzeri	Faizsiz	Toplam
<b>Önceki Dönem</b>							
<b>Varlıklar</b>							
Nakit Değerler (Kasa, Efektif Deposu, Yoldaki Paralar, Satın Alınan Çekler) ve TC Merkez Bankası	8,936,275	-	-	-	-	2,039,497	10,975,772
Bankalar	1,611,119	-	-	-	-	902,218	2,513,337
Gerçeğe Uygun Değer Farkı Kâr veya Zarara Yansıtılan Finansal Varlıklar	116,906	75,855	99,297	350,591	70,741	692,814	1,406,204
Para Piyasalarından Alacaklar	-	-	-	-	-	-	-
Gerçeğe Uygun Değer Farkı Diğer Kapsamlı Gelire Yansıtılan Finansal Varlıklar	401,236	873,755	2,226,778	1,080,632	55,769	57,294	4,695,464
Verilen Krediler (*)	15,311,197	3,700,898	11,301,111	25,740,100	6,530,415	707,056	63,290,777
İtfa Edilmiş Maliyeti Üzerinden Değerlenen Finansal Varlıklar	40,737	112,666	248,451	-	-	-	401,854
Diğer Varlıklar	77,090	4,454	2,115	3,616	-	2,387,546	2,474,821
<b>Toplam Varlıklar</b>	<b>26,494,560</b>	<b>4,767,628</b>	<b>13,877,752</b>	<b>27,174,939</b>	<b>6,656,925</b>	<b>6,786,425</b>	<b>85,758,229</b>
<b>Yükümlülükler</b>							
Bankalar Mevduatı	258,821	-	-	-	-	20,549	279,370
Diğer Mevduat	38,326,928	6,231,923	1,253,745	773	120	9,483,857	55,297,346
Para Piyasalarına Borçlar	105,206	-	-	-	-	-	105,206
Muhtelif Borçlar	-	-	-	-	-	1,439,685	1,439,685
İhraç Edilen Menkul Değerler	-	992,862	296,826	-	-	-	1,289,688
Diğer Mali Kuruluşlar, Sağl. Fonlar	3,251,295	3,308,342	8,403,975	117,483	-	-	15,081,095
Diğer Yükümlülükler	176,173	60,976	88,843	341,361	2,274	11,596,212	12,265,839
<b>Toplam Yükümlülükler</b>	<b>42,118,423</b>	<b>10,594,103</b>	<b>10,043,389</b>	<b>459,617</b>	<b>2,394</b>	<b>22,540,303</b>	<b>85,758,229</b>
Bilançodaki Uzun Pozisyon	-	-	3,834,363	26,715,322	6,654,531	-	37,204,216
Bilançodaki Kısa Pozisyon	(15,623,863)	(5,826,475)	-	-	-	(15,753,878)	(37,204,216)
Nazım Hesaplardaki Uzun Pozisyon	9,149,837	69,037	-	-	-	-	9,218,874
Nazım Hesaplardaki Kısa Pozisyon	-	-	(1,657,178)	(7,347,502)	(161,330)	-	(9,166,010)
<b>Toplam Pozisyon</b>	<b>(6,474,026)</b>	<b>(5,757,438)</b>	<b>2,177,185</b>	<b>19,367,820</b>	<b>6,493,201</b>	<b>(15,753,878)</b>	<b>52,864</b>

(\*) 7,128,307 TL tutarındaki rotatif krediler "1 Aya Kadar" vade dilimi içerisinde, riskten korunma konusu kredilerin gerçeğe uygun değerlerindeki değişimlerinden dolayı oluşan 99 TL tutarındaki gelir reeskontu "1-3 Ay" vade dilimi içerisinde gösterilmiştir.

Faizsiz kolonunda yer alan diğer varlıklar satırı, 271,622 TL tutarında maddi duran varlıkları, 519,770 TL tutarında maddi olmayan duran varlıkları, 115,986 TL tutarındaki bağlı ortaklıkları ve 5 TL tutarında mali olmayan birlikte kontrol edilen ortaklıkları, 90,677 TL tutarındaki satış amaçlı elde tutulan varlıkları, diğer yükümlülükler satırı ise 9,019,677 TL tutarındaki özkaynakları içermektedir.

# TÜRK EKONOMİ BANKASI ANONİM ŞİRKETİ

## 1 OCAK - 31 ARALIK 2018 HESAP DÖNEMİNE AİT FİNANSAL TABLOLARA İLİŞKİN AÇIKLAMA VE DİPNOTLAR

(Tutarlar aksi belirtilmedikçe Bin Türk Lirası (TL) olarak ifade edilmiştir.)

### V. Faiz Oranı Riskine İlişkin Açıklamalar (devamı)

#### Parasal finansal araçlara uygulanan ortalama faiz oranları:

	EURO %	USD %	YEN %	TL %
<b>Cari Dönem Sonu</b>				
Varlıklar				
Nakit Değerler (Kasa, Etkatif Deposu, Yoldaki Paralar, Satın Alınan Çekler) ve TC Merkez Bankası	-	2.00	-	13.00
Bankalar	(0.55)	2.30	-	24.09
Gerçeğe Uygun Değer Farkı Kar veya Zarara Yansıtılan Finansal Varlıklar	4.89	6.53	-	18.54
Para Piyasalarından Alacaklar	-	-	-	25.47
Gerçeğe Uygun Değer Farkı Diğer Kapsamlı Gelire Yansıtılan Finansal Varlıklar	2.77	6.67	-	23.08
Verilen Krediler	3.66	6.24	5.15	20.05
İtfa Edilmiş Maliyeti Üzerinden Değerlenen Finansal Varlıklar	-	-	-	22.21
Yükümlülükler				
Bankalar Mevduatı	-	-	-	14.08
Diğer Mevduat	1.34	3.77	1.57	22.01
Para Piyasalarına Borçlar	-	-	-	25.03
Muhtelif Borçlar	-	-	-	-
İhraç Edilen Menkul Kıymetler	-	-	-	24.40
Diğer Mali Kuruluşlardan Sağlanan Fonlar	1.76	5.23	-	11.84
<hr/>				
	EURO %	USD %	YEN %	TL %
<b>Önceki Dönem Sonu</b>				
Varlıklar				
Nakit Değerler (Kasa, Etkatif Deposu, Yoldaki Paralar, Satın Alınan Çekler) ve TC Merkez Bankası	-	1.50	-	4.00
Bankalar	(0.45)	1.25	-	12.78
Gerçeğe Uygun Değer Farkı Kar veya Zarara Yansıtılan Finansal Varlıklar	1.99	4.78	-	13.83
Para Piyasalarından Alacaklar	-	-	-	-
Gerçeğe Uygun Değer Farkı Diğer Kapsamlı Gelire Yansıtılan Finansal Varlıklar	0.99	4.87	-	13.02
Verilen Krediler	3.18	4.54	4.95	15.30
İtfa Edilmiş Maliyeti Üzerinden Değerlenen Finansal Varlıklar	-	-	-	15.49
Yükümlülükler				
Bankalar Mevduatı	-	-	-	4.11
Diğer Mevduat	1.40	3.20	1.41	13.45
Para Piyasalarına Borçlar	-	-	-	12.26
Muhtelif Borçlar	-	-	-	-
İhraç Edilen Menkul Değerler	-	-	-	13.93
Diğer Mali Kuruluşlardan Sağlanan Fonlar	1.28	3.09	-	6.68

#### Bankacılık hesaplarından kaynaklanan faiz oranı riski:

- a) Bankacılık hesaplarından kaynaklanan faiz oranı riskinin niteliği ve kredi erken geri ödemeleri ve vadeli mevduatlar dışındaki mevduatların hareketine ilişkin olanlar da dahil önemli varsayımlar ile faiz oranı riskinin ölçüm sıklığı:

Bankacılık hesaplarından kaynaklanan faiz oranı riski farklı senaryolarla takip edilmekte olup, alınan sonuçlar ilgili komitelere sunularak maruz kalınan faiz riski farklı açılardan değerlendirilmektedir. Risk tutarı ile ilgili Yönetim Kurulu tarafından belirlenmiş bir limit bulunmaktadır. Bankanın piyasa beklentileri de göz önüne alınarak para birimi bazında aktif ve pasif arasında belli bir uyumun sağlanmasına özen gösterilmektedir.

Konut kredilerinin geçmiş dönemlerde faiz hareketlerine verdiği tepki incelenerek kredilerin erken geri ödeme oranları belirlenmiştir. Şubeler ve hesaplar bazında vadesiz mevduatların hareketleri analiz edilerek vadesiz mevduatların hesap bazında Banka'da ne kadar süre kaldığı tespit edilmiştir. Ulaşılan sonuçlara paralel olarak kabul edilen varsayımlar, faiz oranı hassasiyeti hesaplamalarında söz konusu ürünlere yansıtılmıştır.

# TÜRK EKONOMİ BANKASI ANONİM ŞİRKETİ

## 1 OCAK - 31 ARALIK 2018 HESAP DÖNEMİNE AİT FİNANSAL TABLOLARA İLİŞKİN AÇIKLAMA VE DİPNOTLAR

(Tutarlar aksi belirtilmedikçe Bin Türk Lirası (TL) olarak ifade edilmiştir.)

### V. Faiz Oranı Riskine İlişkin Açıklamalar (devamı)

#### Bankacılık hesaplarından kaynaklanan faiz oranı riski: (devamı)

- a) “Bankacılık Hesaplarından Kaynaklanan Faiz Oranı Riskinin Standart Şok Yöntemiyle Ölçülmesine ve Değerlendirilmesine İlişkin Yönetmelik” uyarınca faiz oranlarındaki dalgalanmalardan doğan ekonomik değer farkları:

Para Birimi	Uygulanan Şok (+/- x baz puan)	Kazançlar/ (Kayıplar)	Kazançlar/Özkaynaklar- (Kayıplar)/Özkaynaklar
TL	(400)	802,302	%6.24
TL	500	(892,217)	%(6.94)
EURO	(200)	31,754	%0.25
EURO	200	(24,292)	%(0.19)
USD	(200)	29,989	%0.23
USD	200	(19,668)	%(0.15)
<b>Toplam (Negatif şoklar için)</b>	<b>(800)</b>	<b>864,045</b>	<b>%6.72</b>
<b>Toplam (Pozitif şoklar için)</b>	<b>900</b>	<b>(936,177)</b>	<b>%(7.28)</b>

### VI. Bankacılık Hesaplarından Kaynaklanan Hisse Senedi Pozisyon Riskine İlişkin Açıklamalar

Banka'nın mali tablolarında borsada işlem görmeyen hisse senetleri gerçeğe uygun değeri ile muhasebeleştirilmekle birlikte, gerçeğe uygun değerinin güvenilir bir şekilde ölçülemediği durumda maliyet değeri ile kaydedilmiştir.

Banka'nın Borsa İstanbul'da işlem gören hisse senedi bulunmamaktadır.

### VII. Likidite Riski Yönetimine ve Likidite Karşılama Oranına İlişkin Açıklamalar

- a) Banka'nın risk kapasitesi, likidite riski yönetiminin sorumlulukları ve yapısı, likidite riskinin Banka içinde raporlaması, likidite riski stratejisinin, politika ve uygulamalarının yönetim kurulu ve iş kollarıyla iletişiminin nasıl sağlandığı hususları dahil olmak üzere likidite riski yönetimine ilişkin bilgiler:

Aktif Pasif Yönetimi ve Hazine Grubu, Banka'nın mevcut likidite pozisyonunu izlemek ve Yönetim Kurulu tarafından onaylanmış likidite limitlerine uyumu sağlamakla sorumludur. Likidite pozisyonunun değerlendirilmesi sonrasında Aktif Pasif Yönetimi ve Hazine Grubu, pozisyonun yönüne bağlı olarak yeterli düzeyde likidite sağlamak için gerçekleştirilmeye yetkili olduğu hazine ürünlerini kullanarak hareket eder.

Likidite yönetimine yönelik sorumluluklar her yıl gözden geçirilerek Yönetim Kurulu tarafından onaylanan Likidite Risk Politikası dokümanında tarif edilmektedir. Farklı konularla ilgili sorumluluklar ilgili bölümler ve komiteler arasında görev tanımları doğrultusunda paylaşılmıştır. Likidite yönetimi ile kısa dönemli likidite tahminlerinin hazırlanması Aktif Pasif Yönetimi ve Hazine Grubu sorumluluğunda iken kısa dönemli likidite stratejilerinin hazırlanması ile orta ve uzun dönemli likidite tahminlerinin hazırlanması gerek Aktif Pasif Yönetimi ve Hazine Grubu gerekse Aktif Pasif Yönetimi Komitesi tarafından ortaklaşa gerçekleştirilmektedir. Orta ve uzun dönemli likidite stratejilerinin hazırlanması ise Aktif Pasif Yönetimi Komitesi sorumluluğundadır.

Likidite Riski için belirlenen tüm limitler günlük olarak Grup Risk Yönetimi tarafından takip edilmekte olup üst yönetime yapılan günlük raporlamaların yanı sıra Denetim Komitesi ve Yönetim Kurulu'na hem içsel likidite hem de yasal likidite oranlarını ve değişimleri gösteren periyodik raporlamalar yapılmaktadır. İki hafta bir düzenlenen Aktif Pasif Komitesi'nde ve ayda bir düzenlenen Likidite Risk Komitesi'nde ilgili iş kollarına Banka'nın likidite yapısı ve politikaları ile ilgili bilgi verilmektedir.

- b) Likidite yönetiminin ve fonlama stratejisinin merkezileşme derecesi ile Banka ve Banka'nın ortaklıkları arasındaki işleyişi hakkında bilgiler:

Banka'da likidite riskinin yönetilmesi Aktif Pasif Yönetimi ve Hazine Grubu tarafından yapılmakta olup söz konusu Grup bu görevini sadece banka için gerçekleştirmektedir. Yönetim Kurulu tarafından belirlenmiş limitler dahilinde likidite açığı/fazlası değerleri takip edilmekte ve limitler dahilinde kalınması için gerekli borçlanma ürünleri hem fiyat hem de vade yapısı göz önüne alınarak kullanılmaktadır. Bağlı ortaklarımızın likidite yönetimi kendileri tarafından takip edilmekte, Banka olarak yasal limitler dahilinde iştiraklerimize borçlanma imkanı piyasa koşulları dahilinde sağlanmaktadır.

# TÜRK EKONOMİ BANKASI ANONİM ŞİRKETİ

## 1 OCAK - 31 ARALIK 2018 HESAP DÖNEMİNE AİT FİNANSAL TABLOLARA İLİŞKİN AÇIKLAMA VE DİPNOTLAR

(Tutarlar aksi belirtilmedikçe Bin Türk Lirası (TL) olarak ifade edilmiştir.)

### VII. Likidite Riski Yönetimine ve Likidite Karşılama Oranına İlişkin Açıklamalar (devamı)

- c) Fon kaynaklarının ve sürelerinin çeşitliliğine ilişkin politikalar dahil olmak üzere Banka'nın fonlama stratejisine ilişkin bilgiler:

Banka fonlama kaynaklarını çeşitlendirmeye çalışırken vade yapısını da uzatmaya çalışmaktadır. Bankanın temel fonlama kaynağını müşteri mevduatları oluşturmaktadır. Mevduat yönetimindeki temel stratejimiz ortalama vadeyi uzatırken tabana yayılmak yönündedir. Bununla beraber fonlama kaynaklarını çeşitlendirmek amacıyla mevduat toplamak ve para piyasalarından yapılan borçlanmalar dışında uzun vadeli sendikasyon kredisi, TL ve yabancı para cinsinden banka bonusu ihracı gibi enstrümanlar kullanılmaktadır.

- d) Banka'nın toplam yükümlülüklerinin asgari yüzde beşini oluşturan para birimleri bazında likidite yönetimine ilişkin bilgiler:

Türk Lirası, Amerikan Doları ve EURO para birimi dışında toplam yükümlülüklerin %5'ini aşan bir para birimi bulunmamaktadır. İlgili para birimleri için aylık bazda likidite açığı/artışı değerleri raporlanmakta olup TL ve Yabancı Para için günlük olarak Likidite Karşılama Oranı hesaplanmaktadır. Aktif Pasif Yönetimi ve Hazine Grubu söz konusu oranların Yönetim Kurulu'na belirlenmiş limitler dahilinde kalmasından ve gerekli adımların atılmasından sorumludur. Genel Müdür, Mali İşlerden Sorumlu Genel Müdür Yardımcısı, Grup Risk Yönetimi Başkanı ile Aktif Pasif Yönetimi ve Hazine Grubundan sorumlu Genel Müdür Yardımcısının katılımcısı olduğu Likidite Riski Komitesi'nde aylık olarak söz konusu oranların gelişimi yakından takip edilmektedir. Ayrıca yine ilgili oranlar hakkında üst yönetim periyodik olarak bilgilendirilmektedir.

- e) Kullanılan likidite riski azaltım tekniklerine ilişkin bilgiler:

Banka'nın temel likidite yönetimi stratejisi fonlama kaynaklarının çeşitlendirilmesi ve vade yapısının uzatılması yönündedir. Banka bilançosunun taşıdığı likidite riski periyodik olarak Aktif Pasif Yönetimi tarafından ölçülmekte ve Hazine ile birlikte yakından takip edilmektedir. Piyasa beklentileri doğrultusunda gerekli risk azaltıcı işlemler, Aktif Pasif Yönetimi ve Hazine Grubu tarafından gerçekleştirilmektedir.

Bu çerçevede uzun vadeli yapısal değişikliklerle (fonlama kaynaklarının çeşitlendirilmesi, vade yapısının uzatılması vb.) birlikte kısa ve orta vade de para piyasası ve türev işlemler yapılarak Banka'nın likidite riski etkin bir şekilde yönetilmeye çalışılmaktadır.

Likidite riskinin azaltılması kısa vadede; YP swaplar, bankalar arası piyasa borçlanmaları ve repo işlemleri ile, uzun vadede ise çapraz para ve faiz swap işlemleri ile gerçekleştirilmektedir.

- f) Stres testinin kullanımına ilişkin açıklamalar:

Likidite stres testinde amaçlanan, olası bir likidite sıkışıklığında Banka likiditesinin nasıl etkileneceğine dair analizler yapılmasıdır. Bu kapsamda olası stres durumlarında yaşanacak olan nakit giriş ve çıkışları farklı vadelerde ürün bazında detaylandırılarak analiz edilmektedir. Stres durumlarında gerek sadece Banka özelinde gerekse bankacılık sistemi genelinde yaşanacak likidite sıkıntısı sonucu oluşabilecek olası durumlar çalışılmakta olup ayrıca her iki senaryonun birlikte oluşacağı durum da dikkate alınmaktadır. İlgili tüm durumlar için farklı vadelerde net nakit çıkışlarının mevcutta tutulan likidite stoku ile ne ölçüde karşılanabileceği analize konu edilmektedir.

- g) Likidite acil ve beklenmedik durum planına ilişkin genel bilgiler:

Olağanüstü likidite durumu değerlendirilirken;

- Likidite sorununun sadece Banka'ya mı özgü olduğu ya da tüm bankacılık sistemi için mi geçerli olduğu ile
- Geçici ya da kalıcı bir sorun olup olmadığı belirlenmektedir.

Olağanüstü likidite koşullarında kârlılık ikinci planda gelecektir. Nakit sıkışıklığı veya nakit çekilmesinin artması durumunda şubeler, vadesi gelerek çekilmekte olan yükümlülüklerle ilgili Aktif Pasif Yönetimi ve Hazine Grubu'nu bilgilendirmek ile sorumludur. Aktif Pasif Yönetimi ve Hazine Grubu, hesaplarda meydana gelen nakit çıkışını karşılamak için gerekli adımları atar ve ilgili gecikmeler için Aktif Pasif Komitesi'ni bilgilendirir.

Herhangi bir likidite krizi durumunda, Aktif Pasif Yönetimi ve Hazine Grubu, Aktif Pasif Komitesi, Likidite Riski Komitesi, Üst Yönetim ve Yönetim Kurulu likidite sorununu çözmekle sorumludurlar. Likidite krizi durumunda, ek likidite yaratmak için, yazılı olarak belirtilmiş olan adımların (maliyet göz önüne alınarak) mevcut piyasa koşulları dikkate alınarak uygulanması öngörülmektedir.

# TÜRK EKONOMİ BANKASI ANONİM ŞİRKETİ

## 1 OCAK - 31 ARALIK 2018 HESAP DÖNEMİNE AİT FİNANSAL TABLOLARA İLİŞKİN AÇIKLAMA VE DİPNOTLAR

(Tutarlar aksi belirtilmedikçe Bin Türk Lirası (TL) olarak ifade edilmiştir.)

### VII. Likidite Riski Yönetimine ve Likidite Karşılama Oranına İlişkin Açıklamalar (devamı)

#### Likidite Karşılama Oranı:

Cari Dönem – 31 Aralık 2018	Dikkate Alınma Oranı		Dikkate Alınma Oranı	
	Uygulanmamış Toplam Değer (*)	YP	Uygulanmış Toplam Değer (*)	YP
<b>Yüksek Kaliteli Likit Varlıklar</b>				
1 Yüksek kaliteli likit varlıklar			19,863,412	12,787,421
<b>Nakit Çıkışları</b>				
2 Gerçek kişi mevduat ve perakende mevduat	46,047,668	19,001,748	4,231,081	1,900,175
3 İstikrarlı mevduat	7,473,714	-	373,686	-
4 Düşük istikrarlı mevduat	38,573,954	19,001,748	3,857,395	1,900,175
5 Gerçek kişi mevduat ve perakende mevduat dışında kalan teminatsız borçlar	20,490,098	11,165,935	10,525,594	5,868,710
6 Operasyonel mevduat	77,909	-	19,477	-
7 Operasyonel olmayan mevduat	17,138,861	9,048,318	7,263,320	3,751,093
8 Diğer teminatsız borçlar	3,273,328	2,117,617	3,242,797	2,117,617
9 Teminatlı borçlar	-	-	-	-
10 Diğer nakit çıkışları	2,330,531	4,885,588	2,330,531	4,885,588
11 Türev yükümlülükler ve teminat tamamlama yükümlülükleri	2,330,531	4,885,588	2,330,531	4,885,588
12 Yapılandırılmış finansal araçlardan borçlar	-	-	-	-
13 Finansal piyasalara olan borçlar için verilen ödeme taahhütleri ile diğer bilanço dışı yükümlülükler	-	-	-	-
14 Herhangi bir şarta bağlı olmaksızın cayılabilir bilanço dışı diğer yükümlülükler ile sözleşmeye dayalı diğer yükümlülükler	-	-	-	-
15 Diğer cayılmaz veya şarta bağlı olarak cayılabilir bilanço dışı borçlar	30,608,384	11,731,104	2,523,910	1,141,458
<b>16 Toplam Nakit Çıkışları</b>			<b>19,611,116</b>	<b>13,795,931</b>
<b>Nakit Girişleri</b>				
17 Teminatlı alacaklar	-	-	-	-
18 Teminatsız alacaklar	15,351,445	9,923,979	12,307,906	9,191,743
19 Diğer nakit girişleri	604,281	7,531,871	604,281	7,531,871
<b>20 Toplam Nakit Girişleri</b>	<b>15,955,726</b>	<b>17,455,850</b>	<b>12,912,187</b>	<b>16,723,614</b>
			<b>Üst Sınır Uygulanmış Değerler</b>	
<b>21 Toplam Yüksek Kaliteli Likit Varlıklar Stoku</b>			<b>19,863,412</b>	<b>12,787,421</b>
<b>22 Toplam Net Nakit Çıkışları</b>			<b>6,698,929</b>	<b>3,448,983</b>
<b>23 Likidite Karşılama Oranı (%)</b>			<b>296.52</b>	<b>370.76</b>

(\*) Haftalık basit aritmetik ortalama alınmak suretiyle hesaplanan değerlerin son üç ay için hesaplanan basit aritmetik ortalaması.



# TÜRK EKONOMİ BANKASI ANONİM ŞİRKETİ

## 1 OCAK - 31 ARALIK 2018 HESAP DÖNEMİNE AİT FİNANSAL TABLOLARA İLİŞKİN AÇIKLAMA VE DİPNOTLAR

(Tutarlar aksi belirtilmedikçe Bin Türk Lirası (TL) olarak ifade edilmiştir.)

### VII. Likidite Riski Yönetimine ve Likidite Karşılama Oranına İlişkin Açıklamalar (devamı)

#### Likidite Karşılama Oranı: (devamı)

Önceki Dönem – 31 Aralık 2017	Dikkate Alınma Oranı Uygulanmamış Toplam Değer (*)		Dikkate Alınma Oranı Uygulanmış Toplam Değer (*)	
	TP+YP	YP	TP+YP	YP
<b>Yüksek Kaliteli Likit Varlıklar</b>				
1 Yüksek kaliteli likit varlıklar			15,637,407	9,176,269
<b>Nakit Çıkışları</b>				
2 Gerçek kişi mevduat ve perakende mevduat	35,487,852	14,376,874	3,198,478	1,437,687
3 İstikrarlı mevduat	7,006,143	-	350,307	-
4 Düşük istikrarlı mevduat	28,481,709	14,376,874	2,848,171	1,437,687
5 Gerçek kişi mevduat ve perakende mevduat dışında kalan teminatsız borçlar	17,773,537	9,224,213	9,268,967	5,317,097
6 Operasyonel mevduat	1,392,091	758,149	348,023	189,537
7 Operasyonel olmayan mevduat	14,367,443	7,329,306	6,956,571	3,990,802
8 Diğer teminatsız borçlar	2,014,003	1,136,758	1,964,373	1,136,758
9 Teminatlı borçlar	-	-	-	-
10 Diğer nakit çıkışları	8,118,155	5,689,887	8,118,155	5,689,887
11 Türev yükümlülükler ve teminat tamamlama yükümlülükleri	8,118,155	5,689,887	8,118,155	5,689,887
12 Yapılandırılmış finansal araçlardan borçlar	-	-	-	-
13 Finansal piyasalara olan borçlar için verilen ödeme taahhütleri ile diğer bilanço dışı yükümlülükler	-	-	-	-
14 Herhangi bir şarta bağlı olmaksızın cayılabilir bilanço dışı diğer yükümlülükler ile sözleşmeye dayalı diğer yükümlülükler	-	-	-	-
15 Diğer cayılamaz veya şarta bağlı olarak cayılabilir bilanço dışı borçlar	28,632,503	10,121,458	2,247,325	946,802
<b>16 Toplam Nakit Çıkışları</b>			<b>22,832,925</b>	<b>13,391,473</b>
<b>Nakit Girişleri</b>				
17 Teminatlı alacaklar	-	-	-	-
18 Teminatsız alacaklar	8,201,020	3,647,482	5,757,090	2,850,708
19 Diğer nakit girişleri	7,593,633	13,285,978	7,593,633	13,285,978
<b>20 Toplam Nakit Girişleri</b>	<b>15,794,653</b>	<b>16,933,460</b>	<b>13,350,723</b>	<b>16,136,686</b>
			<b>Üst Sınır Uygulanmış Değerler</b>	
<b>21 Toplam Yüksek Kaliteli Likit Varlıklar Stoku</b>			<b>15,637,407</b>	<b>9,176,269</b>
<b>22 Toplam Net Nakit Çıkışları</b>			<b>9,482,202</b>	<b>3,347,868</b>
<b>23 Likidite Karşılama Oranı (%)</b>			<b>164.91</b>	<b>274.09</b>

(\*) Haftalık basit aritmetik ortalama alınmak suretiyle hesaplanan değerlerin son üç ay için hesaplanan basit aritmetik ortalaması.

Birinci Kalite Likit Varlıklar'ın tutarı, mevduatların iş kolları bazındaki dağılımları, kullanılan kredilerin vade yapısı, kredi portföyündeki rotatif kredilerin payı Likidite Karşılama Oranını etkileyen en önemli unsurlar olarak sayılabilir.

Yüksek kaliteli likit varlıklar önem sırasına göre vadeli serbest hesap, bono portföyü, zorunlu karşılık, kasa ve efektif deposundan oluşmaktadır. Fon kaynakları ise Likidite Karşılama Oranı raporlamasında belirlenmiş oranlarla ağırlıklandırılmış olarak ve vade unsurları dikkate alınmış halleriyle kurumsal müşteri mevduatları, gerçek kişi mevduatları, kullanılan krediler ve KOBİ mevduatlarından oluşmaktadır. Türev işlemlerin etkisi, toplam oranın hesaplanmasından ziyade YP oranının hesaplanmasında alım ve satım yönündeki işlemlerin birbirine olan farkı büyüdükçe önem kazanmaktadır. Ayrıca türev işlemler kaynaklı alınan teminatların karşı tarafça her an geri istenebilme ve ilgili işlemlerin gerçeğe uygun değerlerinde değişiklik olması ihtimallerine bağlı nakit çıkışları hesaplamalarda dikkate alınmaktadır.

Fon kaynaklarıyla ilgili Yönetim Kurulu tarafından onaylanmış yoğunlaşma limitleri bulunmaktadır. Fonlamanın ne kadarının mevduat, grup fonlaması, bankalardan borçlanmaları ve repo ile uzun vadeli diğer kaynaklardan sağlanabileceği ile ilgili olarak ürün tipi bazında oransal limitler takip edilerek raporlanmaktadır.

# TÜRK EKONOMİ BANKASI ANONİM ŞİRKETİ

## 1 OCAK - 31 ARALIK 2018 HESAP DÖNEMİNE AİT FİNANSAL TABLOLARA İLİŞKİN AÇIKLAMA VE DİPNOTLAR

(Tutarlar aksi belirtilmedikçe Bin Türk Lirası (TL) olarak ifade edilmiştir.)

### VII. Likidite Riski Yönetimine ve Likidite Karşılama Oranına İlişkin Açıklamalar (devamı)

#### Likidite Karşılama Oranı: (devamı)

Konsolidasyona tabi ortaklıkların likidite yönetimleri, şirketlerin kendileri tarafından gerçekleştirilmektedir. Likidite Karşılama Oranı için konsolide raporlama yapılmakla beraber merkezileştirilmiş bir likidite yönetimi bulunmamaktadır. Son olarak likidite karşılama oranı hesaplamasında yer alan ancak ilgili tebliğin ikinci fıkrasındaki kamuya açıklama şablonunda yer almayan ve bankanın likidite profiliyle ilgili önemli bir nakit girişi ve nakit çıkışı kalemi bulunmamaktadır.

Haftalık basit aritmetik ortalama alınmak suretiyle son üç ay için hesaplanan likidite karşılama oranlarının en yüksek ve en düşük olduğu haftalar aşağıda verilmiştir.

	Cari Dönem		Önceki Dönem	
	TP+YP	YP	TP+YP	YP
En Düşük Haftası	%251.23 09.11.2018	%282.54 26.10.2018	%129.25 13.10.2017	%204.11 27.10.2017
En Yüksek Haftası	%412.39 21.12.2018	%495.66 14.12.2018	%212.83 15.12.2017	%337.96 15.12.2017

#### Aktif ve pasif kalemlerin kalan vadelerine göre gösterimi:

Cari Dönem	Vadesiz	1 Aya Kadar	1-3 Ay	3-12 Ay	1-5 Yıl	5 Yıl ve Üzeri	Dağıtılamayan(*)	Toplam
<b>Varlıklar</b>								
Nakit Değerler (Kasa, Eftif Deposu, Yoldaki Paralar, Satın Alınan Çekler) ve TC Merkez Bankası	3,591,682	12,069,370	-	-	-	-	-	15,661,052
Bankalar	972,377	2,946,059	-	-	-	-	-	3,918,436
Gerçeğe Uygun Değer Farkı Kâr veya Zarara Yansıtılan Menkul Değerler	-	223	1,361	17,490	192,702	316,118	88,680	616,574
Para Piyasalarından Alacaklar	-	281,696	-	-	-	-	-	281,696
Gerçeğe Uygun Değer Farkı Diğer Kapsamlı Gelire Yansıtılan Finansal Varlıklar	5,610	19,968	156,047	1,220,312	1,166,136	723,284	-	3,291,357
Verilen Krediler (**)	-	16,230,619	5,253,122	12,002,096	24,551,453	4,844,969	1,116,564	63,998,823
İtfa Edilmiş Maliyeti Üzerinden Değerlenen Finansal Varlıklar	-	-	-	-	2,198,759	593,321	-	2,792,080
Diğer Varlıklar	-	431,149	391,939	795,220	1,464,795	31,531	3,322,512	6,437,146
<b>Toplam Varlıklar</b>	<b>4,569,669</b>	<b>31,979,084</b>	<b>5,802,469</b>	<b>14,035,118</b>	<b>29,573,845</b>	<b>6,509,223</b>	<b>4,527,756</b>	<b>96,997,164</b>
<b>Yükümlülükler</b>								
Bankalar Mevduatı	47,697	227,383	-	-	-	-	-	275,080
Diğer Mevduat	11,597,158	41,243,720	8,289,682	2,802,773	8,753	-	-	63,942,086
Diğer Mali Kuruluşlar, Sağl. Fonlar	-	1,735,511	2,725,945	6,962,675	342,031	2,843,149	-	14,609,311
Para Piyasalarına Borçlar	-	62,543	-	-	-	-	-	62,543
İhraç Edilen Menkul Kıymetler	-	368,498	158,094	-	-	-	-	526,592
Muhtelif Borçlar	-	-	-	-	-	-	-	-
Diğer Yükümlülükler	-	4,640,894	626,129	834,545	1,070,052	11,292	10,398,640	17,581,552
<b>Toplam Yükümlülükler</b>	<b>11,644,855</b>	<b>48,278,549</b>	<b>11,799,850</b>	<b>10,599,993</b>	<b>1,420,836</b>	<b>2,854,441</b>	<b>10,398,640</b>	<b>96,997,164</b>
<b>Likidite Açığı</b>	<b>(7,075,186)</b>	<b>(16,299,465)</b>	<b>(5,997,381)</b>	<b>3,435,125</b>	<b>28,153,009</b>	<b>3,654,782</b>	<b>(5,870,884)</b>	<b>-</b>
<b>Net Bilanço Dışı Pozisyonu</b>	<b>-</b>	<b>147,524</b>	<b>(56,654)</b>	<b>(3,761)</b>	<b>375,087</b>	<b>1,838</b>	<b>-</b>	<b>464,034</b>
Türev Finansal Araçlardan Alacaklar	-	13,461,374	10,708,847	16,665,546	14,044,584	646,865	-	55,527,216
Türev Finansal Araçlardan Borçlar	-	13,313,850	10,765,501	16,669,307	13,669,497	645,027	-	55,063,182
Gayrinakdi Krediler	6,070,838	1,470,618	2,589,098	5,765,025	6,774,921	-	-	22,670,500
<b>Önceki Dönem</b>								
Toplam Varlıklar	2,999,009	26,131,159	3,916,772	12,292,976	30,075,541	7,251,412	3,091,360	85,758,229
Toplam Yükümlülükler	9,504,406	44,075,226	9,899,592	8,785,739	1,140,587	2,317,229	10,035,450	85,758,229
<b>Likidite Açığı</b>	<b>(6,505,397)</b>	<b>(17,944,067)</b>	<b>(5,982,820)</b>	<b>3,507,237</b>	<b>28,934,954</b>	<b>4,934,183</b>	<b>(6,944,090)</b>	<b>-</b>
<b>Net Bilanço Dışı Pozisyonu</b>	<b>-</b>	<b>(112,505)</b>	<b>(104,333)</b>	<b>230,224</b>	<b>81,010</b>	<b>(2,254)</b>	<b>-</b>	<b>92,142</b>
Türev Finansal Araçlardan Alacaklar	-	19,107,247	9,546,026	16,619,829	12,584,766	396,328	-	58,254,196
Türev Finansal Araçlardan Borçlar	-	19,219,752	9,650,359	16,389,605	12,503,756	398,582	-	58,162,054
Gayrinakdi Krediler	5,544,145	1,011,848	2,529,575	6,556,744	4,940,070	-	-	20,582,382

(\*) Bilanço oluşturulan aktif hesaplardan sabit kıymetler, iştirak ve bağlı ortaklıklar, ayniyat mevcudu, peşin ödenmiş giderler ve takipteki alacaklar gibi bankacılık faaliyetlerinin sürdürülmesi için gereksinim duyulan, kısa zamanda nakde dönüşme şansı bulunmayan aktif nitelikli hesaplar buraya kaydedilir.

(\*\*) 7,205,162 TL (31 Aralık 2017: 7,128,307 TL) tutarındaki rotatif krediler "1 Aya Kadar" vade dilimi içerisinde gösterilmiştir.

# TÜRK EKONOMİ BANKASI ANONİM ŞİRKETİ

## 1 OCAK - 31 ARALIK 2018 HESAP DÖNEMİNE AİT FİNANSAL TABLOLARA İLİŞKİN AÇIKLAMA VE DİPNOTLAR

(Tutarlar aksi belirtilmedikçe Bin Türk Lirası (TL) olarak ifade edilmiştir.)

### VII. Likidite Riski Yönetimine ve Likidite Karşılama Oranına İlişkin Açıklamalar (devamı)

Finansal yükümlülüklerin sözleşmeye bağlanmış kalan vadelerine göre gösterimi:

	Vadesiz	1 Aya Kadar	1-3 Ay	3-12 Ay	1-5 Yıl	5 Yıl ve Üzeri	Düzeltilmeler	Toplam
<b>31 Aralık 2018</b>								
Para Piyasalarına Borçlar	-	62,586	-	-	-	-	(43)	62,543
Diğer Mevduat	11,597,158	41,406,134	8,487,709	3,033,077	10,606	-	(592,598)	63,942,086
Bankalar Mevduatı	47,697	227,557	-	-	-	-	(174)	275,080
Diğer Mali Kuruluşlardan Sağlanan Fonlar	-	1,946,439	2,747,162	7,335,274	543,770	4,446,642	(2,409,976)	14,609,311
<b>Toplam</b>	<b>11,644,855</b>	<b>43,642,716</b>	<b>11,234,871</b>	<b>10,368,351</b>	<b>554,376</b>	<b>4,446,642</b>	<b>(3,002,791)</b>	<b>78,889,020</b>
<b>31 Aralık 2017</b>								
Para Piyasalarına Borçlar	-	105,241	-	-	-	-	(35)	105,206
Diğer Mevduat	9,483,857	38,454,190	6,303,782	1,331,060	823	249	(276,615)	55,297,346
Bankalar Mevduatı	20,549	258,877	-	-	-	-	(56)	279,370
Diğer Mali Kuruluşlardan Sağlanan Fonlar	-	2,876,241	2,524,394	7,387,305	713,327	2,865,579	(1,285,751)	15,081,095
<b>Toplam</b>	<b>9,504,406</b>	<b>41,694,549</b>	<b>8,828,176</b>	<b>8,718,365</b>	<b>714,150</b>	<b>2,865,828</b>	<b>(1,562,457)</b>	<b>70,763,017</b>

Banka'nın türev enstrümanlarının kontrata dayalı vade analizi aşağıdaki gibidir:

	1 Aya Kadar	1-3 Ay	3-12 Ay	1-5 Yıl	5 Yıl ve Üzeri	Toplam
<b>31 Aralık 2018</b>						
<b>Riskten Korunma Amaçlı Türev Finansal Araçlar</b>						
Gerçeğe Uygun Değer Riskinden Korunma Amaçlı İşlemler	-	-	-	-	-	-
Nakit Akış Riskinden Korunma Amaçlı İşlemler	1,478,649	1,269,268	992,614	1,429,446	133,980	5,303,957
<b>Alım Satım Amaçlı İşlemler</b>						
Vadeli döviz satım sözleşmesi	1,420,228	1,571,984	2,149,526	735,469	-	5,877,207
Swap para satım sözleşmesi	7,774,826	7,166,400	7,779,132	8,143,920	179,003	31,043,281
Swap faiz satım sözleşmesi	1,807	783	15,680	106,620	5,816	130,706
Futures para satım sözleşmesi	-	-	-	-	-	-
Para satım opsiyon sözleşmesi	1,523,162	2,271,203	2,508,514	11,330	-	6,314,209
<b>Toplam</b>	<b>12,198,672</b>	<b>12,279,638</b>	<b>13,445,466</b>	<b>10,426,785</b>	<b>318,799</b>	<b>48,669,360</b>
<b>31 Aralık 2017</b>						
<b>Riskten Korunma Amaçlı Türev Finansal Araçlar</b>						
Gerçeğe Uygun Değer Riskinden Korunma Amaçlı İşlemler	-	227,188	-	-	-	227,188
Nakit Akış Riskinden Korunma Amaçlı İşlemler	1,646,639	129,974	790,267	877,696	-	3,444,576
<b>Alım Satım Amaçlı İşlemler</b>						
Vadeli döviz satım sözleşmesi	2,909,601	2,026,037	2,604,450	1,079,295	6,566	8,625,949
Swap para satım sözleşmesi	11,237,673	5,104,670	8,155,829	4,060,585	185,007	28,743,764
Swap faiz satım sözleşmesi	2,459	308	4,360	13,301	3,917	24,345
Futures para satım sözleşmesi	-	278,665	185,620	-	-	464,285
Para satım opsiyon sözleşmesi	2,274,207	1,959,171	3,248,756	205,027	-	7,687,161
<b>Toplam</b>	<b>18,070,579</b>	<b>9,726,013</b>	<b>14,989,282</b>	<b>6,235,904</b>	<b>195,490</b>	<b>49,217,268</b>

Yukarıdaki tablolarda türev enstrümanların nakit çıkışları gösterilmiştir.

# TÜRK EKONOMİ BANKASI ANONİM ŞİRKETİ

## 1 OCAK - 31 ARALIK 2018 HESAP DÖNEMİNE AİT FİNANSAL TABLOLARA İLİŞKİN AÇIKLAMA VE DİPNOTLAR

(Tutarlar aksi belirtilmedikçe Bin Türk Lirası (TL) olarak ifade edilmiştir.)

### VIII. Kaldıraç Oranına İlişkin Açıklamalar

a) Cari dönem ve önceki dönem kaldıraç oranı arasında farka sebep olan hususlar hakkında bilgi:  
Nakdi krediler ve sermayedeki paralel artışa bağlı olarak kaldıraç oranında minör bir artış gerçekleşmiştir.

b) Kaldıraç oranı:

<b>Bilanço içi varlıklar</b>		<b>Cari</b>	<b>Önceki</b>
		<b>Dönem (*)</b>	<b>Dönem (*)</b>
1	Bilanço içi varlıklar (Türev finansal araçlar ile kredi türevleri hariç, teminatlar dahil)	97,481,641	84,431,610
2	(Ana sermayeden indirilen varlıklar)	(556,281)	(549,525)
3	Bilanço içi varlıklara ilişkin toplam risk tutarı	96,925,360	83,882,085
<b>Türev finansal araçlar ile kredi türevleri</b>			
4	Türev finansal araçlar ile kredi türevlerinin yenileme maliyeti	2,799,266	1,391,857
5	Türev finansal araçlar ile kredi türevlerinin potansiyel kredi risk tutarı	728,753	698,335
6	Türev finansal araçlar ile kredi türevlerine ilişkin toplam risk tutarı	3,528,019	2,090,192
<b>Menkul kıymet veya emtia teminatlî finansman işlemleri</b>			
7	Menkul kıymet veya emtia teminatlî finansman işlemlerinin risk tutarı (Bilanço içi hariç)	-	-
8	Aracılık edilen işlemlerden kaynaklanan risk tutarı	-	-
9	Menkul kıymet veya emtia teminatlî finansman işlemlerine ilişkin toplam risk tutarı	-	-
<b>Bilanço dışı işlemler</b>			
10	Bilanço dışı işlemlerin brüt nominal tutarı	41,032,512	40,298,665
11	(Krediye dönüştürme oranları ile çarpımdan kaynaklanan düzeltme tutarı)	-	-
12	Bilanço dışı işlemlere ilişkin toplam risk tutarı	41,032,512	40,298,665
<b>Sermaye ve toplam risk</b>			
13	Ana Sermaye	9,294,595	8,253,609
14	Toplam risk tutarı	141,485,891	126,270,942
<b>Kaldıraç oranı</b>			
15	Kaldıraç oranı	%6.57	%6.54

(\*) Tabloda yer alan tutarların üç aylık ortalaması gösterilmiştir.

### IX. Finansal Varlık ve Borçların Gerçeğe Uygun Değeri ile Gösterilmesine İlişkin Açıklamalar

Aşağıdaki tablo, Banka'nın finansal tablolarında gerçeğe uygun değeri ile gösterilmeyen finansal varlık ve borçların defter değeri ile gerçeğe uygun değerini göstermektedir.

	<b>Defter Değeri</b>	<b>Gerçeğe Uygun</b>
	<b>Cari Dönem</b>	<b>Cari Dönem</b>
<b>Finansal Varlıklar</b>	<b>74,282,392</b>	<b>72,123,860</b>
Para Piyasalarından Alacaklar	281,696	281,696
Bankalar	3,918,436	3,918,436
Gerçeğe Uygun Değer Farkı Diğer Kapsamlı Gelire Yansıtılan Finansal Varlıklar	3,291,357	3,291,357
İtfa Edilmiş Maliyeti ile Ölçülen Finansal Varlıklar	2,792,080	2,771,118
Verilen Krediler	63,998,823	61,861,253
<b>Finansal Borçlar</b>	<b>81,727,766</b>	<b>82,314,177</b>
Bankalar Mevduatı	275,080	275,080
Diğer Mevduat	63,942,086	64,471,685
Diğer Mali Kuruluşlardan Sağlanan Fonlar (*)	14,671,854	14,728,666
İhraç Edilen Menkul Değerler	526,592	526,592
Muhtelif Borçlar	2,312,154	2,312,154

(\*) Para piyasalarına borçlar ve sermaye benzeri krediler, diğer mali kuruluşlardan sağlanan fonlar satırına dahil edilmiştir.

# TÜRK EKONOMİ BANKASI ANONİM ŞİRKETİ

## 1 OCAK - 31 ARALIK 2018 HESAP DÖNEMİNE AİT FİNANSAL TABLOLARA İLİŞKİN AÇIKLAMA VE DİPNOTLAR

(Tutarlar aksi belirtilmedikçe Bin Türk Lirası (TL) olarak ifade edilmiştir.)

### IX. Finansal Varlık ve Borçların Gerçeğe Uygun Değeri ile Gösterilmesine İlişkin Açıklamalar (devamı)

	Defter Değeri	Gerçeğe Uygun Değer
	Önceki Dönem	Önceki Dönem
<b>Finansal Varlıklar</b>	<b>70,901,432</b>	<b>70,430,859</b>
Para Piyasalarından Alacaklar	-	-
Bankalar	2,513,337	2,513,337
Satılmaya Hazır Finansal Varlıklar	4,695,464	4,695,464
Vadeye Kadar Elde Tutulacak Yatırımlar	401,854	403,707
Verilen Krediler	63,290,777	62,818,351
<b>Finansal Borçlar</b>	<b>73,492,390</b>	<b>73,829,248</b>
Bankalar Mevduatı	279,370	279,370
Diğer Mevduat	55,297,346	55,603,482
Diğer Mali Kuruluşlardan Sağlanan Fonlar (*)	15,186,301	15,217,023
İhraç Edilen Menkul Değerler	1,289,688	1,289,688
Muhtelif Borçlar	1,439,685	1,439,685

(\*) Para piyasalarına borçlar ve sermaye benzeri krediler, diğer mali kuruluşlardan sağlanan fonlar satırına dahil edilmiştir.

Cari dönemdeki yatırım amaçlı menkul değerler vadeye kadar elde tutulan, satılmaya hazır faizli varlıkları içerir. Vadeye kadar elde tutulan varlıkların gerçeğe uygun değeri, piyasa fiyatları veya bu fiyatın tespit edilemediği durumlarda, faiz, vade ve benzeri diğer koşullar bakımından aynı nitelikli itfaya tabi diğer menkul değerler için olan kote edilmiş piyasa fiyatları baz alınarak saptanır.

Vadesiz mevduatın, değişken oranlı plasmanların ve gecelik mevduatın kısa vadeli olmalarından dolayı defter değeri yaklaşık olarak gerçeğe uygun değerini yansıtmaktadır. Sabit faizli mevduatın ve diğer mali kuruluşlardan sağlanan fonların tahmini gerçeğe uygun değeri, benzer nitelikli ve benzer vade yapısına sahip diğer borçlar için kullanılan cari faiz oranlarını kullanarak iskonto edilmiş nakit akımının bulunmasıyla; kredilerin gerçeğe uygun değeri ve benzer nitelikli ve benzer vade yapısına sahip alacaklar için kullanılan cari faiz oranlarını kullanarak iskonto edilmiş nakit akımının bulunmasıyla hesaplanır. Muhtelif borçların kısa vadeli olmasından dolayı, defter değeri yaklaşık olarak gerçeğe uygun değerini yansıtmaktadır.

Finansal varlıkların ve yükümlülüklerin gerçeğe uygun değeri aşağıdaki gibi belirlenir:

- Birinci seviye: Finansal varlık ve yükümlülükler, birbirinin aynı varlık ve yükümlülükler için aktif piyasada işlem gören borsa fiyatlarından değerlendirilmiştir.
- İkinci seviye: Finansal varlık ve yükümlülükler, ilgili varlık ya da yükümlülüğün birinci seviyede belirtilen borsa fiyatından başka direkt ya da indirekt olarak piyasada gözlenebilen fiyatının bulunmasında kullanılan girdilerden değerlendirilmiştir.
- Üçüncü seviye: Finansal varlık ve yükümlülükler, varlık ya da yükümlülüğün gerçeğe uygun değerinin bulunmasında kullanılan piyasada gözlenebilir bir veriye dayanmayan girdilerden değerlendirilmiştir.

# TÜRK EKONOMİ BANKASI ANONİM ŞİRKETİ

## 1 OCAK - 31 ARALIK 2018 HESAP DÖNEMİNE AİT FİNANSAL TABLOLARA İLİŞKİN AÇIKLAMA VE DİPNOTLAR

(Tutarlar aksi belirtilmedikçe Bin Türk Lirası (TL) olarak ifade edilmiştir.)

### IX. Finansal Varlık ve Borçların Gerçeğe Uygun Değeri ile Gösterilmesine İlişkin Açıklamalar (devamı)

Aşağıdaki tabloda, finansal tablolarda rayiç değerleriyle taşınan finansal araçların borsa fiyatları, tüm model verileri piyasada ölçülebilen değerlendirme teknikleri içeren veya verileri piyasada ölçülemeyen değerlendirme teknikleri kullanılarak bulunan gerçeğe uygun değerlere ilişkin analiz yer almaktadır:

31 Aralık 2018	1. Seviye	2. Seviye	3. Seviye	Toplam
<b>Finansal Varlıklar</b>	<b>3,793,605</b>	<b>3,227,602</b>	-	<b>7,021,207</b>
Gerçeğe Uygun Değer Farkı Kar/Zarara Yansıtılan FV	527,894	2,699,477	-	3,227,371
<i>Devlet Borçlanma Senetleri</i>	527,894	-	-	527,894
<i>Türev Finansal Varlıkların Gerçeğe Uygun Değer Farkı Kar Zarara Yansıtılan Kısmı</i>	-	2,610,797	-	2,610,797
<i>Diğer Gerçeğe Uygun Değer Farkı Kar/Zarara Yansıtılan FV Riskten Korunma Amaçlı Türev Finansal Varlıklar</i>	-	88,680	-	88,680
Gerçeğe Uygun Değer Farkı Diğer Kapsamlı Gelire Yansıtılan Finansal Varlıklar	3,265,711	25,646	-	3,291,357
<i>Devlet Borçlanma Senetleri</i>	3,265,711	20,036	-	3,285,747
<i>Diğer Gerçeğe Uygun Değer Farkı Diğer Kapsamlı Gelire Yansıtılan Finansal Varlıklar</i>	-	5,610	-	5,610
<b>Finansal Yükümlülükler</b>	-	<b>2,764,943</b>	-	<b>2,764,943</b>
Türev Finansal Yükümlülüklerin Gerçeğe Uygun Değer Farkı Kar Zarara Yansıtılan Kısmı	-	2,375,761	-	2,375,761
Riskten Korunma Amaçlı Türev Finansal Borçlar	-	389,182	-	389,182
<b>31 Aralık 2017</b>	<b>1. Seviye</b>	<b>2. Seviye</b>	<b>3. Seviye</b>	<b>Toplam</b>
<b>Finansal Varlıklar</b>	<b>5,085,860</b>	<b>1,097,869</b>	-	<b>6,183,729</b>
Gerçeğe Uygun Değer Farkı Kar/Zarara Yansıtılan FV	460,960	945,244	-	1,406,204
<i>Devlet Borçlanma Senetleri</i>	460,960	-	-	460,960
<i>Alım Satım Amaçlı Türev Finansal Varlıklar</i>	-	945,244	-	945,244
Riskten Korunma Amaçlı Türev Finansal Varlıklar	-	87,275	-	87,275
Satılmaya Hazır Finansal Varlıklar	4,624,900	65,350	-	4,690,250
<i>Devlet Borçlanma Senetleri</i>	4,624,900	13,270	-	4,638,170
<i>Diğer Satılmaya Hazır Finansal Varlıklar (*)</i>	-	52,080	-	52,080
<b>Finansal Yükümlülükler</b>	-	<b>1,401,408</b>	-	<b>1,401,408</b>
Alım Satım Amaçlı Türev Finansal Borçlar	-	958,077	-	958,077
Riskten Korunma Amaçlı Türev Finansal Borçlar	-	443,331	-	443,331

(\*) 31 Aralık 2017 tarihi itibarıyla gerçeğe uygun değeri güvenilir şekilde ölçülemeyen ve maliyet değerinden izlenen Borsa'da işlem görmeyen hisse senetleri 5,214 TL olup tabloya dahil edilmemiştir.

Cari yıl içerisinde seviyeler arasında yapılmış herhangi bir geçiş bulunmamaktadır.

### X. Başkalarının Nam ve Hesabına Yapılan İşlemler, İnanca Dayalı İşlemlere İlişkin Açıklamalar

Banka tarafından müşteri hesabına ihaleden alım işlemleri yapılmakta, saklama, yönetim ve danışmanlık hizmetleri verilmektedir.

Banka inanca dayalı işlem sözleşmeleri yapmamaktadır.

# TÜRK EKONOMİ BANKASI ANONİM ŞİRKETİ

## 1 OCAK - 31 ARALIK 2018 HESAP DÖNEMİNE AİT FİNANSAL TABLOLARA İLİŞKİN AÇIKLAMA VE DİPNOTLAR

(Tutarlar aksi belirtilmedikçe Bin Türk Lirası (TL) olarak ifade edilmiştir.)

### XI. Risk Yönetimine İlişkin Açıklamalar

23 Ekim 2015 tarihinde 29511 sayılı Resmi Gazete'de yayımlanan ve 31 Mart 2016 tarihi itibarıyla yürürlüğe giren “Bankalarca Risk Yönetimine İlişkin Kamuya Yapılacak Açıklamalar Hakkında Tebliğ” uyarınca hazırlanan dipnotlar ve ilgili açıklamalar bu bölümde verilmektedir. Banka'nın sermaye yeterliliği hesaplamasında standart yaklaşım kullanıldığından, İçsel Derecelendirmeye Dayalı Yaklaşım (“İDD”) kapsamında hazırlanması gereken tablolar verilmemiştir.

#### 1. Risk yönetimi yaklaşımı ve risk ağırlıklı tutarlar

##### 1.1. Bankanın risk yönetimi yaklaşımı

Risk Yönetimi sisteminin amacı, bankanın faaliyetleri sonucunda maruz kalınan risklerin tanımlanması, ölçülmesi, izlenmesi ve belirlenen politikalar, uygulama talimatları ve limitler vasıtasıyla kontrol edilmesini sağlamaktır.

Banka ve tüm iştiraklerin Risk Yönetimi fonksiyonları Grup Risk Yönetimi altında toplanmıştır. Grup Risk Yönetimi, TEB Grubu Yönetim Kurullarına, TEB A.Ş. bünyesindeki Denetim Komitesi vasıtasıyla raporlama yapmakla ve bu yönetmelikte belirtilen ilkeler doğrultusunda Yönetim Kurulları adına genel gözetim, uyarı ve öneri görevlerini yerine getirmekle yükümlüdür.

Risk Politikaları ile;

- i) Bankanın maruz kaldığı temel risklerin tanımlanması ve maruz kalınan risklerin tanımlanan sınırlarda kontrollü olarak alınması,
- ii) Bankanın karşı karşıya olduğu temel riskler veya faaliyetlerin yapısı ve ekonomik şartlardaki değişime paralel olarak ortaya çıkabilecek diğer risklerin, tespit edilmesi, analizi, ölçülmesi, izlenmesi ve kontrol edilmesi kapsamında görev ve sorumlulukların belirlenmesi,
- iii) Kontrol edilemeyen risk yaratma ihtimali olan işlemlerde, bu faaliyetlerin hacminin, özkaynakların gücü dikkate alınarak belirlenmesi ya da bu risklerin etkilediği faaliyetlerin azaltılması

amaçlanmaktadır.

Risk politikaları ve bunlara ilişkin uygulama usulleri, Yönetim Kurulu ve Genel Müdür ve Yardımcıları ve Grup Risk Yönetimi Başkanından oluşan “Üst Düzey Yönetim” tarafından oluşturulan yazılı standartları kapsar.

Risk politikaları ve bunlara ilişkin uygulama esasları, Bankacılık Kanunu, dış mevzuat ve genel bankacılık teamüllerine uygun olarak hazırlanarak, Üst Düzey Yönetim / Yönetim Kurulu onayına sunulur.

Bankadaki her birim için gerekli kriterleri içeren risk politikalarına uygunluğun ve risk kültürünün benimsenmesinin sağlanması tüm yöneticilerimizin asli görevidir. Bu amaçla TEB Risk Akademi kurulmuş ve desteklenmiştir.

Risk Yönetimi faaliyetleri;

- i) risk ölçümü,
- ii) risklerin izlenmesi,
- iii) risklerin kontrolü ve raporlanması

aktivitelerinden oluşur. Risk Yönetimi faaliyetleri, Grup Risk Yönetimi ve personeli tarafından yürütülür.

Grup Risk Yönetimi, sürekli kontrolün bir parçası olarak sayısallaştırılabilen riskler için ikinci derece kontroller uygular.

Grup Risk Yönetimi Başkanı, Yönetim Kurulu'na Denetim Komitesi vasıtasıyla raporlama yapar.

# TÜRK EKONOMİ BANKASI ANONİM ŞİRKETİ

## 1 OCAK - 31 ARALIK 2018 HESAP DÖNEMİNE AİT FİNANSAL TABLOLARA İLİŞKİN AÇIKLAMA VE DİPNOTLAR

(Tutarlar aksi belirtilmedikçe Bin Türk Lirası (TL) olarak ifade edilmiştir.)

### XI. Risk Yönetimine İlişkin Açıklamalar (devamı)

#### 1. Risk yönetimi yaklaşımı ve risk ağırlıklı tutarlar (devamı)

##### 1.2. Risk ağırlıklı tutarlara genel bakış

		Risk Ağırlıklı Tutarlar		Asgari Sermaye
		Cari Dönem	Önceki Dönem	Yükümlülüğü
				Cari Dönem
1	Kredi riski (karşı taraf riski hariç)	66,532,643	58,694,864	5,322,611
2	Standart yaklaşım	66,532,643	58,694,864	5,322,611
3	İçsel derecelendirmeye dayalı yaklaşım	-	-	-
4	Karşı taraf kredi riski	1,306,710	1,558,203	104,537
5	Karşı taraf kredi riski için standart yaklaşım	1,306,710	1,558,203	104,537
6	İçsel model yönetimi	-	-	-
7	Basit risk ağırlığı yaklaşımı veya içsel modeller yaklaşımında bankacılık hesabındaki hisse senedi pozisyonları	-	-	-
8	Kolektif Yatırım Kuruluşu'na yapılan yatırımlar-içerik yöntemi	-	-	-
9	Kolektif Yatırım Kuruluşu'na yapılan yatırımlar-izahname yöntemi	-	-	-
10	Kolektif Yatırım Kuruluşu'na yapılan yatırımlar-%1250 risk ağırlığı yöntemi	-	-	-
11	Takas riski	-	-	-
12	Bankacılık hesaplarındaki menkul kıymetleştirme pozisyonları	-	-	-
13	İçsel derecelendirmeye dayalı yaklaşım	-	-	-
14	İçsel derecelendirmeye dayalı denetim otoritesi formülü yaklaşımı	-	-	-
15	Standart basitleştirilmiş denetim otoritesi formülü yaklaşımı	-	-	-
16	Piyasa riski	706,725	677,913	56,538
17	Standart yaklaşım	706,725	677,913	56,538
18	İçsel model yaklaşımları	-	-	-
19	Operasyonel risk	7,395,528	6,784,975	591,642
20	Temel gösterge yaklaşımı	7,395,528	6,784,975	591,642
21	Standart yaklaşım	-	-	-
22	İleri ölçüm yaklaşımı	-	-	-
23	Özkaynaklardan indirim eşiklerinin altındaki tutarlar (%250 risk ağırlığına tabi)	-	-	-
24	En düşük değer ayarlamaları	-	-	-
25	<b>Toplam (1+4+7+8+9+10+11+12+16+19+23+24)</b>	<b>75,941,606</b>	<b>67,715,955</b>	<b>6,075,328</b>



# TÜRK EKONOMİ BANKASI ANONİM ŞİRKETİ

## 1 OCAK - 31 ARALIK 2018 HESAP DÖNEMİNE AİT FİNANSAL TABLOLARA İLİŞKİN AÇIKLAMA VE DİPNOTLAR

(Tutarlar aksi belirtilmedikçe Bin Türk Lirası (TL) olarak ifade edilmiştir.)

### XI. Risk Yönetimine İlişkin Açıklamalar (devamı)

#### 2. Finansal tablolar ve risk tutarları bağlantıları

##### 2.1 Muhasebesel konsolidasyon ve yasal konsolidasyon kapsamı arasındaki farklar ve eşleştirme

Cari Dönem	Yasal konsolidasyon kapsamındaki TMS uyarınca değerlendirilmiş tutar	Kalemlerin TMS uyarınca değerlendirilmiş tutarı			
		Kredi riskine tabi	Karşı taraf kredi riskine tabi	Piyasa riskine tabi	Sermaye yükümlülüğüne tabi olmayan veya sermayeden indirilen
<b>Varlıklar</b>					
Nakit Değerler ve Merkez Bankası	15,661,052	15,661,052	-	-	-
Bankalar	3,918,436	3,919,503	-	-	-
Para Piyasalarından Alacaklar	281,696	-	281,696	-	-
Gerçeğe Uygun Değer Farkı Kâr Zarara Yansıtılan Finansal Varlıklar	616,574	88,680	-	527,894	-
Gerçeğe Uygun Değer Farkı Diğer Kapsamlı Gelire Yansıtılan Finansal Varlıklar	3,291,357	3,292,097	-	-	-
İtfa Edilmiş Maliyeti ile Ölçülen Finansal Varlıklar	2,792,080	2,792,080	-	-	-
Türev Finansal Varlıkların Gerçeğe Uygun Değer Farkı Kar Zarara Yansıtılan Kısım	2,610,797	-	2,610,797	2,610,797	-
Türev Finansal Varlıkların Gerçeğe Uygun Değer Farkı Diğer Kapsamlı Gelire Yansıtılan Kısım	502,479	-	502,479	502,479	-
Donuk Finansal Varlıklar	-	-	-	-	-
Beklenen Zarar Karşılıkları (-)	(8,958)	-	-	-	-
Krediler (*)	63,998,823	65,190,428	-	-	-
Faktoring Alacakları	-	-	-	-	-
Satış Amaçlı Elde Tutulan Ve Durdurulan Faaliyetlere İlişkin Duran Varlıklar (Net)	109,104	109,104	-	-	-
İştirakler (Net)	-	-	-	-	-
Bağlı Ortaklıklar (Net)	115,986	115,986	-	-	-
Birlikte Kontrol Edilen Ortaklıklar (İş Ortaklıkları) (Net)	5	5	-	-	-
Maddi Duran Varlıklar (Net)	292,290	243,336	-	-	48,954
Maddi Olmayan Duran Varlıklar (Net)	528,440	-	-	-	528,440
Yatırım Amaçlı Gayrimenkuller (Net)	-	-	-	-	-
Cari Vergi Varlığı	1,358	1,358	-	-	-
Ertelenmiş Vergi Varlığı	187,325	187,325	-	-	-
Diğer Aktifler(*)	2,098,320	1,801,457	297,053	495	-
<b>Toplam varlıklar</b>	<b>96,997,164</b>	<b>93,402,411</b>	<b>3,692,025</b>	<b>3,641,665</b>	<b>577,394</b>
<b>Yükümlülükler</b>					
Mevduat	64,217,166	-	-	-	-
Alınan krediler	11,766,163	-	-	-	-
Para piyasalarına borçlar	62,543	-	62,543	-	-
İhraç edilen menkul kıymetler	526,592	-	-	-	-
Gerçeğe Uygun Değer Farkı Kâr Zarara Yansıtılan Finansal Yükümlülükler	-	-	-	-	-
Türev Finansal Yükümlülükler	2,764,943	-	1,807,845	-	-
Faktoring yükümlülükleri	-	-	-	-	-
Karşılıklar	660,132	-	-	-	-
Cari Vergi Borcu	291,338	-	-	-	-
Ertelenmiş Vergi Borcu	-	-	-	-	-
Satış amaçlı elde tutulan ve durdurulan faaliyetlere ilişkin duran varlık borçları (net)	-	-	-	-	-
Sermaye benzeri krediler	2,843,148	-	-	-	-
Diğer Yükümlülükler	4,126,631	-	466,742	-	-
Özkaynaklar	9,738,508	-	-	-	-
<b>Toplam yükümlülükler</b>	<b>96,997,164</b>	<b>-</b>	<b>2,337,130</b>	<b>-</b>	<b>-</b>

(\*) Banka'nın konsolide olmayan finansal tablolarını ifade etmektedir.

# TÜRK EKONOMİ BANKASI ANONİM ŞİRKETİ

## 1 OCAK - 31 ARALIK 2018 HESAP DÖNEMİNE AİT FİNANSAL TABLOLARA İLİŞKİN AÇIKLAMA VE DİPNOTLAR

(Tutarlar aksi belirtilmedikçe Bin Türk Lirası (TL) olarak ifade edilmiştir.)

### XI. Risk Yönetimine İlişkin Açıklamalar (devamı)

#### 2. Finansal tablolar ve risk tutarları bağlantıları (devamı)

##### 2.1 Muhasebesel konsolidasyon ve yasal konsolidasyon kapsamı arasındaki farklar ve eşleştirme (devamı)

Önceki Dönem	Yasal konsolidasyon kapsamındaki TMS uyarınca değerlendirilmiş tutar	Kalemlerin TMS uyarınca değerlendirilmiş tutarı			
		Kredi riskine tabi	Karşı taraf kredi riskine tabi	Piyasa riskine tabi	Sermaye yükümlülüğüne tabi olmayan veya sermayeden indirilen
<b>Varlıklar</b>					
Nakit değerler ve merkez bankası	10,975,772	10,975,772	-	-	-
Alım satım amaçlı finansal varlıklar	1,406,204	-	945,244	460,960	-
Gerçeğe uygun değer farkı kar/zarara yansıtılan olarak sınıflandırılan finansal varlıklar	-	-	-	-	-
Bankalar	2,513,337	2,513,337	-	-	-
Para piyasalarından alacaklar	-	-	-	-	-
Satılmaya hazır finansal varlıklar (net)	4,695,464	4,695,464	-	-	-
Krediler ve alacaklar	63,290,777	63,290,777	-	-	-
Faktoring alacakları	-	-	-	-	-
Vadeye kadar elde tutulacak yatırımlar (net)	401,854	401,854	-	-	-
İştirakler (net)	-	-	-	-	-
Bağlı ortaklıklar (net)	115,986	115,986	-	-	-
Birlikte kontrol edilen ortaklıklar (iş ortaklıkları) (net)	5	5	-	-	-
Kiralama işlemlerinden alacaklar	-	-	-	-	-
Riskten korunma amaçlı türev finansal varlıklar	87,275	-	87,275	-	-
Maddi duran varlıklar (net)	271,622	215,170	-	-	56,452
Maddi olmayan duran varlıklar (net)	519,770	-	-	-	519,770
Yatırım amaçlı gayrimenkuller (net)	-	-	-	-	-
Vergi varlığı	69,744	69,744	-	-	-
Satış amaçlı elde tutulan ve durdurulan faaliyetlere ilişkin duran varlıklar (net)	90,677	90,677	-	-	-
Diğer aktifler	1,319,742	1,309,932	-	9,810	-
<b>Toplam varlıklar</b>	<b>85,758,229</b>	<b>83,678,718</b>	<b>1,032,519</b>	<b>470,770</b>	<b>576,222</b>
<b>Yükümlülükler</b>					
Mevduat	55,576,716	-	-	-	-
Alım satım amaçlı türev finansal borçlar	958,077	-	-	-	-
Alınan krediler	12,767,012	-	-	-	-
Para piyasalarına borçlar	105,206	-	105,206	-	-
İhraç edilen menkul kıymetler	1,289,688	-	-	-	-
Fonlar	-	-	-	-	-
Muhtelif borçlar	1,439,685	-	-	-	-
Diğer yabancı kaynaklar	599,037	-	-	-	-
Faktoring borçları	-	-	-	-	-
Kiralama işlemlerinden borçlar	-	-	-	-	-
Riskten korunma amaçlı türev finansal borçlar	443,331	-	-	-	-
Karşılıklar	1,015,773	-	-	-	-
Vergi borcu	229,944	-	-	-	-
Satış amaçlı elde tutulan ve durdurulan faaliyetlere ilişkin duran varlık borçları (net)	-	-	-	-	-
Sermaye benzeri krediler	2,314,083	-	-	-	-
Özkaynaklar	9,019,677	-	-	-	-
<b>Toplam yükümlülükler</b>	<b>85,758,229</b>	<b>-</b>	<b>105,206</b>	<b>-</b>	<b>-</b>

(\*) Banka'nın konsolide olmayan finansal tablolarını ifade etmektedir.

# TÜRK EKONOMİ BANKASI ANONİM ŞİRKETİ

## 1 OCAK - 31 ARALIK 2018 HESAP DÖNEMİNE AİT FİNANSAL TABLOLARA İLİŞKİN AÇIKLAMA VE DİPNOTLAR

(Tutarlar aksi belirtilmedikçe Bin Türk Lirası (TL) olarak ifade edilmiştir.)

### XI. Risk Yönetimine İlişkin Açıklamalar (devamı)

#### 2. Finansal tablolar ve risk tutarları bağlantıları (devamı)

##### 2.2 Risk tutarları ile finansal tablolardaki TMS uyarınca değerlendirilmiş tutarlar arasındaki farkların ana kaynakları

Cari Dönem	Toplam	Kredi riskine tabi	Karşı taraf kredi riskine tabi	Piyasa riskine tabi
<b>1 Yasal konsolidasyon kapsamındaki varlıkların TMS uyarınca değerlendirilmiş tutarları</b>	<b>96,997,164</b>	<b>93,402,411</b>	<b>3,692,025</b>	<b>3,641,665</b>
2 Yasal konsolidasyon kapsamındaki yükümlülüklerin TMS uyarınca değerlendirilmiş tutarları	2,337,130	-	2,337,130	-
<b>3 Yasal konsolidasyon kapsamındaki toplam net tutar</b>	<b>94,660,034</b>	<b>93,402,411</b>	<b>1,354,895</b>	<b>3,641,665</b>
4 Bilanço dışı tutarlar	90,528,859	16,948,427	480,953	-
5 Değerleme farkları	-	-	-	-
6 Farklı netleştirme kurallarından kaynaklanan farklar (satır 2'ye konulanlar dışındaki)	-	-	-	-
7 Karşılıkların dikkate alınmasından kaynaklanan farklar	-	-	-	-
8 Kurum'un uygulamalarından kaynaklanan farklar	-	-	-	-
<b>9 Risk tutarları</b>	<b>-</b>	<b>110,350,838</b>	<b>1,835,848</b>	<b>3,641,665</b>

Önceki Dönem	Toplam	Kredi riskine tabi	Karşı taraf kredi riskine tabi	Piyasa riskine tabi
<b>1 Yasal konsolidasyon kapsamındaki varlıkların TMS uyarınca değerlendirilmiş tutarları</b>	<b>85,758,229</b>	<b>83,678,718</b>	<b>1,032,519</b>	<b>470,770</b>
2 Yasal konsolidasyon kapsamındaki yükümlülüklerin TMS uyarınca değerlendirilmiş tutarları	105,206	-	105,206	-
<b>3 Yasal konsolidasyon kapsamındaki toplam net tutar</b>	<b>85,653,023</b>	<b>83,678,718</b>	<b>927,313</b>	<b>470,770</b>
4 Bilanço dışı tutarlar	94,722,108	15,094,125	666,667	-
5 Değerleme farkları	-	-	-	-
6 Farklı netleştirme kurallarından kaynaklanan farklar (satır 2'ye konulanlar dışındaki)	-	-	-	-
7 Karşılıkların dikkate alınmasından kaynaklanan farklar	-	-	-	-
8 Kurum'un uygulamalarından kaynaklanan farklar	-	-	-	-
<b>9 Risk tutarları</b>	<b>-</b>	<b>98,772,843</b>	<b>1,593,980</b>	<b>470,770</b>

##### 2.3 TMS uyarınca değerlendirilmiş tutarlar ile risk tutarları arasındaki farklara ilişkin açıklamalar:

Banka portföyünde bulunan pozisyonlar değerlendirirken piyasa değeri yaklaşımı kullanılmaktadır. Değerlemeler için kullanılacak olan piyasa veri kaynakları belirlenmiş olup bunlar Piyasa Riski Politikası'nda tanımlanmış ve yıllık bazda gözden geçirilmektedir. Yıllık yapılan veri kaynağı değerlendirmesi dışında piyasayı yansıtmadığı düşünülen veriler saptandığında ilgili aksiyon ivedilikle alınmaktadır. Ayrıca ürün değerlemeleri Reuters ve Bloomberg gibi kaynaklar kullanılarak kontrol edilmektedir.

# TÜRK EKONOMİ BANKASI ANONİM ŞİRKETİ

## 1 OCAK - 31 ARALIK 2018 HESAP DÖNEMİNE AİT FİNANSAL TABLOLARA İLİŞKİN AÇIKLAMA VE DİPNOTLAR

(Tutarlar aksi belirtilmedikçe Bin Türk Lirası (TL) olarak ifade edilmiştir.)

### XI. Risk Yönetimine İlişkin Açıklamalar (devamı)

#### 3. Kredi riskine ilişkin kamuya açıklanacak hususlar

##### 3.1 Kredi riski ile ilgili genel bilgiler

###### 3.1.1 Kredi riskiyle ilgili genel niteliksel bilgiler

Kredi Risk Yönetimi'nin amacı, bankanın kredi faaliyetleri sonucunda maruz kaldığı risklerin tanımlanması, ölçülmesi, izlenmesi ve belirlenen politikalar, uygulama talimatları ve limitler vasıtasıyla kontrol edilmesini sağlamaktır.

Kredi Risk Yönetimi raporları risk seviyelerinin trendini vermeyi ve geleceğe yönelik risk beklentilerini sunmayı amaçlar. Detaylandırma ve içerik toplantılarının ihtiyacına göre değişir ve kolay anlatılabilir ve karar alma amacıyla grafiksel ve rakamsal gösterimler içerir.

Üst yönetime yapılan ana raporlama Kredi Riski Genel Görünümü raporudur, aylık olarak hazırlanır ve Risk Politikaları Komitesi'nde görüşülür. Bu rapor ayrıca Yönetim Kurulu ve Denetim Komitesi'ne sunulmaktadır. Ek olarak Grup Risk Yönetimi özel konu başlıklarına sahip daha az sıklıkla tekrarlanan raporlar da hazırlanmaktadır. Bu çalışmaların çoğu Risk Politikaları Komitesi'ne sunulmaktadır. Bu raporlamalar aynı zamanda düzenli yapılmayan acil konuların tartışıldığı toplantılarda veya tüm Üst Yönetimin katılımının gerekli olmadığı toplantılarda da kullanılabilir.

Kredi riski politikaları, Bankacılık Kanunu, dış düzenlemeler ve genel bankacılık uygulamalarına uyumlu olarak hazırlanır ve Risk Politikaları Komitesi, Denetim Komitesi ve Yönetim Kurulu tarafından onaylanır. Bankanın kredilendirme faaliyetleri, Risk Politikaları Komitesi ve Yönetim Kurulu tarafından onaylanmış olan Genel Kredi Politikası çerçevesinde yönetilmektedir.

Risk iştahı beyanı Banka Yönetim Kurulu tarafından onaylanır ve senede bir gözden geçirilir. Banka, risk iştahı beyanıyla, mevcut risk yönetimi araçlarını, süreçlerini, ilkelerini ve politikalarını tutarlı bir yaklaşımla birleştirir ve risk alma faaliyetlerinin mutabık kalınan sınırlar dâhilinde yönetilmesini sağlar. Böylece Banka genelinde risk uygulamalarının tutarlılığı artırılır.

Banka kredi alacaklarını gözlemleyerek, belirli karşı taraf işlemlerini sınırlandırarak, karşı taraf kredi değerliliğini düzenli ölçerek, gecikmiş ödemelerde yoğunlaşma yaşanmaması amacıyla kredi tür ve ürünlerini ayrı ayrı, müşteri grupları ve sektör bazında çeşitlendirerek ve uygun durumlarda teminat edinerek kredi riskinin kontrolünü sağlar.

###### 3.1.2 Varlıkların kredi kalitesi

Cari dönem	Yasal konsolidasyona göre hazırlanan finansal tablolarda yer alan TMS uyarınca değerlendirilmiş brüt tutarı		Karşılıklar/ amortisman ve değer düşüklüğü	Net değer
	Temerrüt etmiş	Temerrüt etmemiş		
Krediler	2,774,744	64,073,863	2,849,784	63,998,823
Borçlanma araçları	-	6,077,827	629	6,077,198
Bilanço dışı alacaklar	-	38,746,911	202,659	38,544,252
<b>Toplam</b>	<b>2,774,744</b>	<b>108,899,229</b>	<b>3,053,072</b>	<b>108,620,273</b>

Önceki dönem	Yasal konsolidasyona göre hazırlanan finansal tablolarda yer alan TMS uyarınca değerlendirilmiş brüt tutarı		Karşılıklar/ amortisman ve değer düşüklüğü (*)	Net değer
	Temerrüt etmiş	Temerrüt etmemiş		
Krediler	1,946,625	62,586,963	1,242,811	63,290,777
Borçlanma araçları	-	5,040,024	-	5,040,024
Bilanço dışı alacaklar	-	40,560,656	48,741	40,511,915
<b>Toplam</b>	<b>1,946,625</b>	<b>108,187,643</b>	<b>1,291,552</b>	<b>108,842,716</b>

(\*) Özel karşılık tutarlarını ifade etmektedir.

# TÜRK EKONOMİ BANKASI ANONİM ŞİRKETİ

## 1 OCAK - 31 ARALIK 2018 HESAP DÖNEMİNE AİT FİNANSAL TABLOLARA İLİŞKİN AÇIKLAMA VE DİPNOTLAR

(Tutarlar aksi belirtilmedikçe Bin Türk Lirası (TL) olarak ifade edilmiştir.)

### XI. Risk Yönetimine İlişkin Açıklamalar (devamı)

#### 3.1.3 Temerrüde düşmüş alacaklar ve borçlanma araçları stoğundaki değişimler

1	31 Aralık 2017 tarihindeki temerrüt etmiş krediler ve borçlanma araçları tutarı	1,946,625
2	Son raporlama döneminden itibaren temerrüt eden krediler ve borçlanma araçları	2,195,549
3	Tekrar temerrüt etmemiş durumuna gelen alacaklar	2,018
4	Aktiften silinen tutarlar	503,724
5	Diğer değişimler (*)	861,688
6	31 Aralık 2018 tarihindeki temerrüt etmiş krediler ve borçlanma araçları tutarı (1+2-3-4-5)	2,774,744

(\*) Dönem içindeki tahsilatları içermektedir.

1	31 Aralık 2016 tarihindeki temerrüt etmiş krediler ve borçlanma araçları tutarı	1,771,775
2	Son raporlama döneminden itibaren temerrüt eden krediler ve borçlanma araçları	1,416,218
3	Tekrar temerrüt etmemiş durumuna gelen alacaklar	12,936
4	Aktiften silinen tutarlar	557,645
5	Diğer değişimler (*)	670,787
6	31 Aralık 2017 tarihindeki temerrüt etmiş krediler ve borçlanma araçları tutarı (1+2-3-4-5)	1,946,625

(\*) Dönem içindeki tahsilatları içermektedir.

#### 3.1.4 Varlıkların kredi kalitesi ile ilgili ilave açıklamalar

- a) Muhasebe amaçlı kullanılan “tahsili gecikmiş” alacak ve “karşılık ayrılan” alacakların kapsamı ve tanımları ile eğer varsa “tahsili gecikmiş” ve “karşılık ayrılan” tanımları arasındaki farklılıklar

Muhasebe uygulamasında, çeşitli nedenlerle anapara veya faiz ödemelerinin tahsili, vadelerinden veya ödenmesi gereken tarihlerden itibaren otuz günden fazla geciken ancak “Kredilerin Sınıflandırılması ve Bunlar İçin Ayrılacak Karşılıklara İlişkin Usul ve Esaslar Hakkında Yönetmelik” (“Yönetmelik”)’te belirtilen Üçüncü Grup kredi olarak sınıflandırma için gerekli gecikme süresi koşulunu taşımayan krediler “tahsili gecikmiş” alacak olarak nitelendirilir.

Tahsili 90 günden fazla gecikmiş alacaklar “değer kaybına uğramış” olarak kabul edilir ve Yönetmelik hükümlerine göre III. , IV. ve V. grup olarak sınıflandırılıp özel karşılık ayrılır.

- b) Tahsili gecikmiş alacakların (90 günü geçenler) “karşılık ayrılan” olarak değerlendirilmeyen kısmı ve bu uygulamanın nedenleri

Tahsili 90 günden fazla gecikmiş alacaklar için Yönetmelik hükümlerince özel karşılık ayrılır.

- c) Karşılık tutarı belirlenirken kullanılan metotların tanımları

“Kredilerin Sınıflandırılması ve Bunlar İçin Ayrılacak Karşılıklara İlişkin Usul ve Esaslar Hakkında Yönetmelik”te belirtilen kurallar doğrultusunda karşılık tutarı belirlenmektedir.

- d) Yeniden yapılandırılan alacakların tanımları

Banka’ya olan ödeme yükümlülüğünün yerine getirilmemesinin geçici likidite sıkıntısından kaynaklanması halinde, borçluya likidite gücü kazandırmak ve banka alacağının tahsilini sağlamak amacıyla gecikmiş faizler de dahil olmak üzere krediler ve diğer alacaklar, yeniden yapılandırılabilir ya da yeni bir itfa planına bağlanabilir.

# TÜRK EKONOMİ BANKASI ANONİM ŞİRKETİ

## 1 OCAK - 31 ARALIK 2018 HESAP DÖNEMİNE AİT FİNANSAL TABLOLARA İLİŞKİN AÇIKLAMA VE DİPNOTLAR

(Tutarlar aksi belirtilmedikçe Bin Türk Lirası (TL) olarak ifade edilmiştir.)

### XI. Risk Yönetimine İlişkin Açıklamalar (devamı)

#### 3. Kredi riskine ilişkin kamuya açıklanacak hususlar (devamı)

##### 3.1. Kredi riski ile ilgili genel bilgiler (devamı)

##### 3.1.4 Varlıkların kredi kalitesi ile ilgili ilave açıklamalar (devamı)

e) Alacakların coğrafi, bölgelere göre, sektöre ve kalan vadesine göre kırılımı:

Krediler ve Alacakların sektöre göre kırılımı:

	Cari Dönem			
	TP	(%)	YP	(%)
Tarım	1,784,550	3.56	173,750	1.24
Çiftçilik ve Hayvancılık	1,735,415	3.46	166,198	1.19
Ormançılık	-	-	-	-
Balıkçılık	49,135	0.10	7,552	0.05
Sanayi	15,615,539	31.15	6,890,850	49.44
Madencilik ve Taşocakçılığı	1,654,923	3.30	254,849	1.83
İmalat Sanayi	13,554,411	27.04	6,165,453	44.23
Elektrik, Gaz, Su	406,205	0.81	470,548	3.38
İnşaat	2,327,789	4.64	590,798	4.24
Hizmetler	14,384,915	28.69	6,217,596	44.60
Toptan ve Perakende Ticaret	6,412,554	12.79	1,255,522	9.01
Otel ve Lokanta Hizmetleri	973,171	1.94	1,051,394	7.54
Ulaştırma ve Haberleşme	2,294,804	4.58	420,794	3.02
Mali Kuruluşlar	1,554,116	3.10	1,419,802	10.19
Gayrimenkul ve Kira. Hizm.	1,209,616	2.41	1,985,634	14.24
Serbest Meslek Hizmetleri	708,475	1.41	80,243	0.58
Eğitim Hizmetleri	88,151	0.18	4,207	0.03
Sağlık ve Sosyal Hizmetler	1,144,028	2.28	-	-
Diğer	16,021,672	31.96	66,404	0.48
<b>Toplam</b>	<b>50,134,465</b>	<b>100.00</b>	<b>13,939,398</b>	<b>100.00</b>

	Önceki Dönem			
	TP	(%)	YP	(%)
Tarım	2,070,232	4.11	131,076	1.08
Çiftçilik ve Hayvancılık	2,012,992	4.00	114,545	0.94
Ormançılık	-	-	-	-
Balıkçılık	57,240	0.11	16,531	0.14
Sanayi	8,260,502	16.41	4,928,277	40.33
Madencilik ve Taşocakçılığı	854,046	1.70	333,262	2.73
İmalat Sanayi	7,230,696	14.36	4,304,834	35.23
Elektrik, Gaz, Su	175,760	0.35	290,181	2.37
İnşaat	3,136,735	6.23	774,678	6.34
Hizmetler	21,062,961	41.82	6,324,487	51.76
Toptan ve Perakende Ticaret	12,253,016	24.33	1,839,438	15.06
Otel ve Lokanta Hizmetleri	1,035,988	2.06	941,150	7.70
Ulaştırma ve Haberleşme	2,712,250	5.38	366,737	3.00
Mali Kuruluşlar	2,057,948	4.09	1,283,292	10.50
Gayrimenkul ve Kira. Hizm.	1,445,431	2.87	1,839,937	15.06
Serbest Meslek Hizmetleri	731,743	1.45	53,869	0.44
Eğitim Hizmetleri	87,014	0.17	61	-
Sağlık ve Sosyal Hizmetler	739,571	1.47	3	-
Diğer	15,838,142	31.43	59,873	0.49
<b>Toplam</b>	<b>50,368,572</b>	<b>100.00</b>	<b>12,218,391</b>	<b>100.00</b>

Krediler ve Alacakların kalan vadesine göre kırılımı Dördüncü bölüm VI. no'lu dipnotta "Aktif ve pasif kalemlerin kalan vadelerine göre gösterimi" başlığı altında verilmiştir.

# TÜRK EKONOMİ BANKASI ANONİM ŞİRKETİ

## 1 OCAK - 31 ARALIK 2018 HESAP DÖNEMİNE AİT FİNANSAL TABLOLARA İLİŞKİN AÇIKLAMA VE DİPNOTLAR

(Tutarlar aksi belirtilmedikçe Bin Türk Lirası (TL) olarak ifade edilmiştir.)

### XI. Risk Yönetimine İlişkin Açıklamalar (devamı)

#### 3. Kredi riskine ilişkin kamuya açıklanacak hususlar (devamı)

##### 3.1 Kredi riski ile ilgili genel bilgiler (devamı)

##### 3.1.4 Varlıkların kredi kalitesi ile ilgili ilave açıklamalar (devamı)

f) Coğrafi bölgeler ve sektör bazında karşılık ayrılan alacak tutarları (muhasabesal açıdan banka tarafından kullanılan tanıma göre) ve ilgili karşılıklar ile aktiften silinen tutar.

Banka'nın takipteki kredilerinin tamamı Türkiye'dedir. Sektör bazında karşılık ayrılan alacak tutarları dördüncü bölüm II. No'lu dipnotta "Önemli Sektörlere veya Karşı Taraf Türüne Göre Muhtelif Bilgiler" başlığı altında gösterilmiştir.

g) Yakın izlemedeki krediler için yaşlandırma analizi

31 Aralık 2018	1-30 Gün	31-60 Gün	61-90 Gün	Toplam
Krediler ve Alacaklar				
Ticari Krediler	632,672	777,110	1,215,500	2,625,282
Tüketici Kredileri	602,920	355,875	430,668	1,389,463
Kredi Kartları	106,973	136,331	99,341	342,645
<b>Toplam</b>	<b>1,342,565</b>	<b>1,269,316</b>	<b>1,745,509</b>	<b>4,357,390</b>
31 Aralık 2017	1-30 Gün	31-60 Gün	61-90 Gün	Toplam
Krediler ve Alacaklar				
Ticari Krediler	1,070,364	480,791	505,945	2,057,100
Tüketici Kredileri	182,831	305,112	159,291	647,234
Kredi Kartları	87,178	45,607	18,847	151,632
<b>Toplam</b>	<b>1,340,373</b>	<b>831,510</b>	<b>684,083</b>	<b>2,855,966</b>

h) Yeniden yapılandırılmış alacakların karşılık ayrılan olup olmamasına göre kırılımı

Değer düşüklüğüne uğramamış krediler:

Cari Dönem	Brüt Bakiye	Kredi Riskinde Önemli Artış (İkinci Aşama)	Net Bakiye
Ticari Krediler	1,866,363	290,760	1,575,603
Tüketici Kredileri	97,445	8,455	88,990
Kredi Kartları	49,128	4,263	44,865
<b>Toplam</b>	<b>2,012,936</b>	<b>303,478</b>	<b>1,709,458</b>
Önceki Dönem	Brüt Bakiye	Özel Karşılık	Net Bakiye
Ticari Krediler	1,604,691	-	1,604,691
Tüketici Kredileri	114,754	-	114,754
Kredi Kartları	75,098	-	75,098
<b>Toplam</b>	<b>1,794,543</b>	<b>-</b>	<b>1,794,543</b>

Değer düşüklüğüne uğramış krediler:

Cari Dönem	Brüt Bakiye	Temerrüt (Üçüncü Aşama/Özel Karşılık)	Net Bakiye
Ticari Krediler	14,325	11,363	2,962
Tüketici Kredileri	26,861	15,352	11,509
Kredi Kartları	8,072	5,464	2,608
<b>Toplam</b>	<b>49,258</b>	<b>32,179</b>	<b>17,079</b>
Önceki Dönem	Brüt Bakiye	Özel Karşılık	Net Bakiye
Ticari Krediler	13,952	5,209	8,743
Tüketici Kredileri	16,298	5,988	10,310
Kredi Kartları	4,808	1,605	3,203
<b>Toplam</b>	<b>35,058</b>	<b>12,802</b>	<b>22,256</b>

# TÜRK EKONOMİ BANKASI ANONİM ŞİRKETİ

## 1 OCAK - 31 ARALIK 2018 HESAP DÖNEMİNE AİT FİNANSAL TABLOLARA İLİŞKİN AÇIKLAMA VE DİPNOTLAR

(Tutarlar aksi belirtilmedikçe Bin Türk Lirası (TL) olarak ifade edilmiştir.)

### XI. Risk Yönetimine İlişkin Açıklamalar (devamı)

#### 3. Kredi riskine ilişkin kamuya açıklanacak hususlar (devamı)

##### 3.2 Kredi riski azaltımı

###### 3.2.1 Kredi riski azaltım teknikleri ile ilgili kamuya açıklanacak bilgiler

- a) Bilanço içi ve dışı netleştirmelerin kullanılma kapsamı ile ilgili politika ve süreçlerin temel özellikleri

Banka kredi riski azaltımı kapsamında bilanço içi ve bilanço dışı netleştirme yapmamakta ve kredi türevleri kullanılmamaktadır.

- b) Teminatların değerlendirilmesi ve yönetimi ile ilgili politika ve süreçlerin temel özellikleri

Finansal teminatlar raporlama tarihi itibarıyla en güncel değerleri ile değerlendirilip, kredi riski azaltımı sürecine dahil olmaktadır. Teminat tutarının verilen krediye dağılımı yapılırken volatilite ayarlı değerleri üzerinden risk azaltımı etkileri hesaplanmakta olup kapsamlı finansal teminat yöntemine göre kredi riski azaltımı yapılmaktadır. Gayrimenkul ipoteklerinin hukuki geçerliliği rehnin zamanında ve usulüne uygun tescili ile sağlanmakta; piyasa koşullarında önemlilik arz edecek değişimler izlenmektedir.

Banka kredi riski azaltımı kapsamında ana teminat türü olarak nakit, devlet tahvili, hazine bonusu, altın, banka garantisi, hisse senedi ve türlerini kullanmaktadır. Aynı birer risk sınıfı altında raporlanan ikamet amaçlı ve ticari gayrimenkul ipotekleri diğer ana teminat türleridir.

- c) Kullanılan kredi riski azaltım araçlarından kaynaklanan piyasa ve kredi riski yoğunlaşması ile ilgili bilgi. (garantör türü, teminat sağlayıcılar vs)

Banka kredi müşterisinin, diğer kuruluşlardan aldığı teminat garanti bulunması durumunda, kredi riski azaltımı sürecinde garanti veren kuruluşun kredi riski değeri dikkate alınmaktadır.

Banka teminat olarak ağırlıklı olarak piyasa ve kredi riski yoğunlaşma riski düşük olan nakit, devlet tahvili ve hazine bonusu gibi kıymetleri tercih etmektedir.

###### 3.2.2 Kredi riski azaltım teknikleri – Genel bakış

Cari Dönem		Teminatsız alacaklar:		Teminat ile korunulan alacakların teminatl kısımları	Finansal garantiler ile korunulan alacaklar	Finansal garantiler ile korunulan alacakların teminatl kısımları	Kredi türevleri ile korunulan alacaklar	Kredi türevleri ile korunulan alacakların teminatl kısımları
		TMS uyarınca değerlendirilmiş tutar	Teminat ile korunulan alacaklar					
1	Krediler	46,362,565	9,664,219	8,690,629	9,163,643	6,601,291	-	-
2	Borçlanma araçları	6,078,567	-	-	-	-	-	-
3	<b>Toplam</b>	<b>52,441,132</b>	<b>9,664,219</b>	<b>8,690,629</b>	<b>9,163,643</b>	<b>6,601,291</b>	-	-
4	Temerrüde düşmüş	2,675,160	89,333	66,566	10,251	948	-	-

Önceki Dönem		Teminatsız alacaklar:		Teminat ile korunulan alacakların teminatl kısımları	Finansal garantiler ile korunulan alacaklar	Finansal garantiler ile korunulan alacakların teminatl kısımları	Kredi türevleri ile korunulan alacaklar	Kredi türevleri ile korunulan alacakların teminatl kısımları
		TMS uyarınca değerlendirilmiş tutar	Teminat ile korunulan alacaklar					
1	Krediler	42,068,948	11,678,055	9,128,085	9,543,774	8,044,101	-	-
2	Borçlanma araçları	5,040,024	-	-	-	-	-	-
3	<b>Toplam</b>	<b>47,108,972</b>	<b>11,678,055</b>	<b>9,128,085</b>	<b>9,543,774</b>	<b>8,044,101</b>	-	-
4	Temerrüde düşmüş	1,768,141	80,620	65,519	97,864	4,849	-	-



# TÜRK EKONOMİ BANKASI ANONİM ŞİRKETİ

## 1 OCAK - 31 ARALIK 2018 HESAP DÖNEMİNE AİT FİNANSAL TABLOLARA İLİŞKİN AÇIKLAMA VE DİPNOTLAR

(Tutarlar aksi belirtilmedikçe Bin Türk Lirası (TL) olarak ifade edilmiştir.)

### XI. Risk Yönetimine İlişkin Açıklamalar (devamı)

#### 3. Kredi riskine ilişkin kamuya açıklanacak hususlar (devamı)

##### 3.3 Standart yaklaşım kullanılması durumunda kredi riski

###### 3.3.1 Bankaların kredi riskini standart yaklaşım ile hesaplarken kullandığı derecelendirme notlarıyla ilgili açıklamalar

Kredi riski hesaplamasında standart yaklaşım ile risk ağırlıkları belirlenen portföyler için bankalar aşağıdakileri açıklar:

- a) Bankanın kullandığı KDK'ların isimleri ve İKK'ların isimleri ve raporlama süresi içinde değişmesi durumunda nedenleri

Banka Fitch Ratings Uluslararası Derecelendirme kuruluşu dış derecelendirme notlarını kullanmaktadır.

- b) KDK ve İKK notu kullanılan risk sınıfları

Sermaye Yeterliliğinin Ölçülmesine ve Değerlendirilmesine İlişkin Yönetmeliğin 6 ncı maddesinde belirtilen risk sınıflarından olan Merkezi yönetimlerden veya merkez bankalarından alacakların tamamı için Fitch Ratings Uluslararası Derecelendirme kuruluşundan sahip oldukları dış derecelendirme notları kullanılırken, bankalar ve aracı kurumlardan olan alacaklar risk sınıfı için Ekonomik İşbirliği ve Kalkınma Örgütü (OECD) tarafından yayımlanan ülke riski sınıflandırması esas alınmaktadır. Derecelendirilmemiş bankalar ve aracı kurumlardan olan orjinal vadesi 3 ay ve daha kısa alacaklara %20, orjinal vadesi 3 aydan uzun alacaklara %50 risk ağırlığı uygulanmak olup, kurulu olduğu ülkenin OECD kredi kalite kademesine karşılık gelen risk ağırlığından düşük bir risk ağırlığı uygulanmamaktadır.

- c) Borçluya ait kredi derecelendirmesinin bankacılık hesaplarında borçludan olan diğer varlıklara nasıl uygulandığına ilişkin açıklama

Derecelendirilmemiş bankalar ve aracı kurumlardan olan orjinal vadesi 3 ay ve daha kısa alacaklara %20, orjinal vadesi 3 ay ve daha uzun alacaklara %50 risk ağırlığı uygulanmaktadır. Sermaye yeterliliği düzenlemelerine göre kurumsal alacakların karşı tarafı yurt içinde yerleşik olan alacaklar derecesiz kabul edilmek suretiyle sermaye yeterliliği hesaplamasına dahil edilmektedir.

- d) Derecelendirme notlarının risklilik bazında eşleştirilmesi. (Kurum'un eşleştirme tablosunda yer almayan KDK'lar için)

Fitch Ratings Uluslararası Derecelendirme kuruluşu ve Ekonomik İşbirliği ve Kalkınma Örgütü (OECD) tarafından yayımlanan ülke riski sınıflandırmasını esas alan, kredi kalitesi kademesi ve risk ağırlıkları eşleştirmesi aşağıdaki tabloda gösterilmiştir:

Kredi Kalitesi Kademesi	Fitch Ratings Uzun Vadeli Kredi Derecelendirmesi	Merkezi Yönetimlerden veya Merkez Bankalarından Alacaklar	Bankalardan ve Aracı Kurumlardan Alacaklar		Kurumsal Alacaklar
			Kalan vadesi 3 aydan küçük alacaklar	Kalan vadesi 3 aydan büyük alacaklar	
0	-		%20	%50	%100
1	AAA ila AA-	%0	%20	%50	%100
2	A+ ila A-	%20	%20	%50	%100
3	BBB+ ila BBB-	%50	%50	%50	%100
4	BB+ ila BB-	%100	%100	%100	%100
5	B+ ila B-	%100	%100	%100	%100
6	CCC+ ve aşağısı	%150	%100	%100	%100
7	-		%150	%150	%100

# TÜRK EKONOMİ BANKASI ANONİM ŞİRKETİ

## 1 OCAK - 31 ARALIK 2018 HESAP DÖNEMİNE AİT FİNANSAL TABLOLARA İLİŞKİN AÇIKLAMA VE DİPNOTLAR

(Tutarlar aksi belirtilmedikçe Bin Türk Lirası (TL) olarak ifade edilmiştir.)

### XI. Risk Yönetimine İlişkin Açıklamalar (devamı)

#### 3. Kredi riskine ilişkin kamuya açıklanacak hususlar (devamı)

##### 3.3 Standart yaklaşım kullanılması durumunda kredi riski (devamı)

##### 3.3.2 Standart Yaklaşım- Maruz kalmış kredi riski ve kredi riski azaltım etkileri

Cari Dönem	Kredi dönüşüm oranı ve kredi riski azaltımından önce alacak tutarı		Kredi dönüşüm oranı ve kredi riski azaltımından sonra alacak tutarı		Risk ağırlıklı tutar ve risk ağırlıklı tutar yoğunluğu	
	Bilanço içi tutar	Bilanço dışı tutar	Bilanço içi tutar	Bilanço dışı tutar	Risk ağırlıklı tutar	Risk ağırlıklı tutar yoğunluğu
1 Merkezi yönetimlerden veya merkez bankalarından alacaklar	20,198,597	-	25,377,088	40,788	3,232,295	%13
2 Bölgesel yönetimlerden veya yerel yönetimlerden alacaklar	992,484	6,578	984,538	3,144	494,165	%50
3 İdari birimlerden ve ticari olmayan girişimlerden alacaklar	-	-	-	-	-	-
4 Çok taraflı kalkınma bankalarından alacaklar	-	-	-	-	-	-
5 Uluslararası teşkilatlardan alacaklar	-	-	-	-	-	-
6 Bankalardan ve aracı kurumlardan alacaklar	6,006,593	1,366,431	5,661,657	1,551,717	2,349,501	%33
7 Kurumsal alacaklar	26,152,538	20,226,548	24,223,728	12,033,390	35,789,239	%99
8 Perakende alacaklar	27,267,455	12,620,886	22,628,331	2,709,599	18,997,345	%75
9 İkamet amaçlı gayrimenkul ipoteği ile teminatlandırılan alacaklar	6,067,061	327,662	6,067,062	132,530	2,169,857	%35
10 Ticari amaçlı gayrimenkul ipoteği ile teminatlandırılan alacaklar	2,558,285	211,302	2,558,285	114,482	1,336,383	%50
11 Tahsili gecikmiş alacaklar	1,113,563	205,582	1,112,615	65,022	1,217,144	%103
12 Kurulca riski yüksek belirlenmiş alacaklar	-	-	-	-	-	-
13 İpotek teminatlı menkul kıymetler	-	-	-	-	-	-
14 Bankalardan ve aracı kurumlardan olan kısa vadeli alacaklar ile kısa vadeli kurumsal alacaklar	-	-	-	-	-	-
15 Kolektif yatırım kuruluşu niteliğindeki yatırımlar	-	-	-	-	-	-
16 Diğer alacaklar	2,960,154	3,737,223	2,953,765	2,242	852,424	%29
17 Hisse senedi yatırımları	94,290	-	94,290	-	94,290	%100
<b>18 Toplam</b>	<b>93,411,020</b>	<b>38,702,212</b>	<b>91,661,359</b>	<b>16,652,914</b>	<b>66,532,643</b>	<b>%61</b>

# TÜRK EKONOMİ BANKASI ANONİM ŞİRKETİ

## 1 OCAK - 31 ARALIK 2018 HESAP DÖNEMİNE AİT FİNANSAL TABLOLARA İLİŞKİN AÇIKLAMA VE DİPNOTLAR

(Tutarlar aksi belirtilmedikçe Bin Türk Lirası (TL) olarak ifade edilmiştir.)

### XI. Risk Yönetimine İlişkin Açıklamalar (devamı)

#### 3. Kredi riskine ilişkin kamuya açıklanacak hususlar (devamı)

##### 3.3 Standart yaklaşım kullanılması durumunda kredi riski (devamı)

##### 3.3.2 Standart Yaklaşım- Maruz kalınan kredi riski ve kredi riski azaltım etkileri (devamı)

Önceki Dönem	Kredi dönüşüm oranı ve kredi riski azaltımından önce alacak tutarı		Kredi dönüşüm oranı ve kredi riski azaltımından sonra alacak tutarı		Risk ağırlıklı tutar ve risk ağırlıklı tutar yoğunluğu	
	Bilanço içi tutar	Bilanço dışı tutar	Bilanço içi tutar	Bilanço dışı tutar	Risk ağırlıklı tutar	Risk ağırlıklı tutar yoğunluğu
<b>Risk sınıfları</b>						
1 Merkezi yönetimlerden veya merkez bankalarından alacaklar	15,372,386	-	22,027,652	71,816	388,645	%2
2 Bölgesel yönetimlerden veya yerel yönetimlerden alacaklar	580,509	9,354	580,388	4,348	293,096	%50
3 İdari birimlerden ve ticari olmayan girişimlerden alacaklar	-	-	-	-	-	-
4 Çok taraflı kalkınma bankalarından alacaklar	-	-	-	-	-	-
5 Uluslararası teşkilatlardan alacaklar	-	-	-	-	-	-
6 Bankalardan ve aracı kurumlardan alacaklar	4,011,135	1,082,646	3,482,389	970,884	2,055,877	%46
7 Kurumsal alacaklar	24,444,256	18,942,824	22,177,451	10,732,778	31,983,279	%97
8 Perakende alacaklar	27,809,715	12,539,446	22,136,890	2,837,952	18,727,671	%75
9 İkamet amaçlı gayrimenkul ipoteği ile teminatlandırılan alacaklar	6,943,533	365,715	6,943,534	142,721	2,480,189	%35
10 Ticari amaçlı gayrimenkul ipoteği ile teminatlandırılan alacaklar	2,121,479	165,675	2,121,480	84,063	1,102,772	%50
11 Tahsili gecikmiş alacaklar	703,814	86,955	698,966	29,615	954,664	%131
12 Kurulca riski yüksek belirlenmiş alacaklar	-	-	-	-	-	-
13 İpotek teminatlı menkul kıymetler	-	-	-	-	-	-
14 Bankalardan ve aracı kurumlardan olan kısa vadeli alacaklar ile kısa vadeli kurumsal alacaklar	-	-	-	-	-	-
15 Kolektif yatırım kuruluşu niteliğindeki yatırımlar	-	-	-	-	-	-
16 Diğer alacaklar	1,644,044	7,320,266	1,643,228	2,328	651,377	%40
17 Hisse senedi yatırımları	57,294	-	57,294	-	57,294	%100
<b>18 Toplam</b>	<b>83,688,165</b>	<b>40,512,881</b>	<b>81,869,272</b>	<b>14,876,505</b>	<b>58,694,864</b>	<b>%61</b>

# TÜRK EKONOMİ BANKASI ANONİM ŞİRKETİ

## 1 OCAK - 31 ARALIK 2018 HESAP DÖNEMİNE AİT FİNANSAL TABLOLARA İLİŞKİN AÇIKLAMA VE DİPNOTLAR

(Tutarlar aksi belirtilmedikçe Bin Türk Lirası (TL) olarak ifade edilmiştir.)

### XI. Risk Yönetimine İlişkin Açıklamalar (devamı)

#### 3. Kredi riskine ilişkin kamuya açıklanacak hususlar (devamı)

##### 3.3 Standart yaklaşım kullanılması durumunda kredi riski (devamı)

##### 3.3.3 Risk sınıflarına ve risk ağırlıklarına göre alacaklar

Cari Dönem	Risk Sınıfları/ Risk Ağırlığı	%0	%10	%20	%35	%50 Gayrimenkul İpoteğiyle Teminatlandırılanlar (*)	%75	%100	%150	%200	Diğerleri	Toplam risk tutarı (KDO ve KRA sonrası)
1	Merkezi yönetimlerden veya merkez bankalarından alacaklar	22,185,581	-	-	-	-	-	3,232,295	-	-	-	25,417,876
2	Bölgesel yönetimlerden veya yerel yönetimlerden alacaklar	-	-	-	-	987,037	-	645	-	-	-	987,682
3	İdari birimlerden ve ticari olmayan girişimlerden alacaklar	-	-	-	-	-	-	-	-	-	-	-
4	Çok taraflı kalkınma bankalarından alacaklar	-	-	-	-	-	-	-	-	-	-	-
5	Uluslararası teşkilatlardan alacaklar	-	-	-	-	-	-	-	-	-	-	-
6	Bankalardan ve aracı kurumlardan alacaklar	-	-	5,154,440	-	1,484,779	-	570,019	4,136	-	-	7,213,374
7	Kurumsal alacaklar	-	-	160,786	-	678,504	-	35,417,828	-	-	-	36,257,118
8	Perakende alacaklar	-	-	7,903	-	7,021	25,323,006	-	-	-	-	25,337,930
9	İkamet amaçlı gayrimenkul ipoteği ile teminatlandırılan alacaklar	-	-	-	6,199,592	-	-	-	-	-	-	6,199,592
10	Ticari amaçlı gayrimenkul ipoteği ile teminatlandırılan alacaklar	-	-	-	-	2,672,767	-	-	-	-	-	2,672,767
11	Tahsili gecikmiş alacaklar	-	-	-	-	331,085	-	436,453	410,099	-	-	1,177,637
12	Kurulca riski yüksek belirlenmiş alacaklar	-	-	-	-	-	-	-	-	-	-	-
13	İpotek teminatl menkul kıymetler	-	-	-	-	-	-	-	-	-	-	-
14	Bankalardan ve aracı kurumlardan olan kısa vadeli alacaklar ile kısa vadeli kurumsal alacaklar	-	-	-	-	-	-	-	-	-	-	-
15	Kolektif yatırım kuruluşu niteliğindeki yatırımlar	-	-	-	-	-	-	-	-	-	-	-
16	Hisse senedi yatırımları	-	-	-	-	-	-	94,290	-	-	-	94,290
17	Diğer Alacaklar	2,066,839	-	45,928	-	-	-	843,240	-	-	-	2,956,007
<b>18</b>	<b>Toplam</b>	<b>24,252,420</b>	<b>-</b>	<b>5,369,057</b>	<b>6,199,592</b>	<b>6,161,193</b>	<b>25,323,006</b>	<b>40,594,770</b>	<b>414,235</b>	<b>-</b>	<b>-</b>	<b>108,314,273</b>

(\*) "Ticari amaçlı gayrimenkul ipoteği ile teminatlandırılan alacaklar" satırında gösterilen tutar "Gayrimenkul ipoteğiyle teminatlandırılan" olup, bu kolonda belirtilen diğer tutarlar %50 risk ağırlığına tabi alacakları göstermektedir.

# TÜRK EKONOMİ BANKASI ANONİM ŞİRKETİ

## 1 OCAK - 31 ARALIK 2018 HESAP DÖNEMİNE AİT FİNANSAL TABLOLARA İLİŞKİN AÇIKLAMA VE DİPNOTLAR

(Tutarlar aksi belirtilmedikçe Bin Türk Lirası (TL) olarak ifade edilmiştir.)

### XI. Risk Yönetimine İlişkin Açıklamalar (devamı)

#### 3. Kredi riskine ilişkin kamuya açıklanacak hususlar (devamı)

##### 3.3 Standart yaklaşım kullanılması durumunda kredi riski (devamı)

##### 3.3.3 Risk sınıflarına ve risk ağırlıklarına göre alacaklar (devamı)

Önceki Dönem												Toplam risk tutarı (KDO ve KRA sonrası)
Risk Sınıfları/ Risk Ağırlığı	%0	%10	%20	%35	%50 Gayrimenkul İpoteğiyle Teminatlandırılanlar (*)	%75	%100	%150	%200	Diğerleri		
1	Merkezi yönetimlerden veya merkez bankalarından alacaklar	21,710,823	-	-	-	-	388,645	-	-	-	-	22,099,468
2	Bölgesel yönetimlerden veya yerel yönetimlerden alacaklar	-	-	-	-	583,281	1,455	-	-	-	-	584,736
3	İdari birimlerden ve ticari olmayan girişimlerden alacaklar	-	-	-	-	-	-	-	-	-	-	-
4	Çok taraflı kalkınma bankalarından alacaklar	-	-	-	-	-	-	-	-	-	-	-
5	Uluslararası teşkilatlardan alacaklar	-	-	-	-	-	-	-	-	-	-	-
6	Bankalardan ve aracı kurumlardan alacaklar	-	-	2,339,664	-	1,054,991	1,054,956	3,662	-	-	-	4,453,273
7	Kurumsal alacaklar	-	-	508,160	-	1,040,843	31,361,226	-	-	-	-	32,910,229
8	Perakende alacaklar	-	-	2,344	-	8,849	24,963,489	160	-	-	-	24,974,842
9	İkamet amaçlı gayrimenkul ipoteği ile teminatlandırılan alacaklar	-	-	-	7,086,255	-	-	-	-	-	-	7,086,255
10	Ticari amaçlı gayrimenkul ipoteği ile teminatlandırılan alacaklar	-	-	-	-	2,205,543	-	-	-	-	-	2,205,543
11	Tahsili gecikmiş alacaklar	-	-	-	-	79,570	117,275	531,736	-	-	-	728,581
12	Kurulca riski yüksek belirlenmiş alacaklar	-	-	-	-	-	-	-	-	-	-	-
13	İpotek teminatl menkul kıymetler	-	-	-	-	-	-	-	-	-	-	-
14	Bankalardan ve aracı kurumlardan olan kısa vadeli alacaklar ile kısa vadeli kurumsal alacaklar	-	-	-	-	-	-	-	-	-	-	-
15	Kolektif yatırım kuruluşu niteliğindeki yatırımlar	-	-	-	-	-	-	-	-	-	-	-
16	Hisse senedi yatırımları	-	-	-	-	-	57,294	-	-	-	-	57,294
17	Diğer Alacaklar	981,095	-	16,355	-	-	648,106	-	-	-	-	1,645,556
<b>18</b>	<b>Toplam</b>	<b>22,691,918</b>	<b>-</b>	<b>2,866,523</b>	<b>7,086,255</b>	<b>4,973,077</b>	<b>24,963,489</b>	<b>33,629,117</b>	<b>535,398</b>	<b>-</b>	<b>-</b>	<b>96,745,777</b>

(\*) "Ticari amaçlı gayrimenkul ipoteği ile teminatlandırılan alacaklar" satırında gösterilen tutar "Gayrimenkul ipoteğiyle teminatlandırılan" olup, bu kolonda belirtilen diğer tutarlar %50 risk ağırlığına tabi alacakları göstermektedir.

# TÜRK EKONOMİ BANKASI ANONİM ŞİRKETİ

## 1 OCAK - 31 ARALIK 2018 HESAP DÖNEMİNE AİT FİNANSAL TABLOLARA İLİŞKİN AÇIKLAMA VE DİPNOTLAR

(Tutarlar aksi belirtilmedikçe Bin Türk Lirası (TL) olarak ifade edilmiştir.)

### XI. Risk Yönetimine İlişkin Açıklamalar (devamı)

#### 4. Karşı taraf kredi riski açıklamaları

##### 4.1. Karşı taraf kredi riskine ilişkin açıklamalar

Türev işlem yapmak isteyen müşterilerin limit talepleri, ilgili iş koluna göre farklı kredi komitelerinde değerlendirilir. Kredi komitesi tarafından onaylanan limit tutarları risk ağırlıklı limitlerdir. Risk ağırlıklı limitler kapsamında takip edilecek risk tutarı hesaplanırken, işlemin nominal tutarına; işlemin vadesine, tipine, para birimine, yapılış amacına göre değişen ve her bir risk faktörünün tarihsel hareketliliği üzerine kurulan oranlarla çarpılır. Güncellemeler, piyasalarda yüksek dalgalanmaların sıklıkla yaşandığı zamanlar haricinde genellikle yıllık bazda yapılır. Diğer bir deyişle, piyasalarda yüksek dalgalanmalar olması durumunda, mevcut tablolar risk hesaplamalarını yeterli bir şekilde karşılamıyorsa, tüm tablolar yıllık süreyi beklemeden tekrar gözden geçirilir.

Tablo hesaplamalarında, farklı tarihsel periyotlar göz önüne alınarak analizler düzenlenir. Veri seti içine geçmişte yüksek dalgalanma olan bir periyot var ise, geçmişte yüksek dalgalanmaların olduğu periyotta ve sonuçlarda alınan tarihsel dönem kritik olabilmektedir. Ayrıca, tarihsel dalgalanmalarda, benzer çalışma kastedilen bir veri için de ayrıca düzenlenmektedir. Süreçte, BNP Paribas tarafından sağlanan referanslar da ayrıca göz önüne alınmaktadır. En sonunda, tüm sonuçlar önce iş kolları, sonrasında da Piyasa Riski Komitesi'nde tartışılır. Son karar Risk Politikası Komitesi tarafından alınır ve alternatiflerin arasından biri seçilerek uygulamaya alınır.

Türev ürün müşterisi işlemi yapılış amacına göre ikiye ayrılmaktadır. Bu ayrışma sırasında müşteri, yapmış olduğu farklı işlemlerle değerlendirilmeyip, hangi gruba girdiği müşteri özelinde tüm işlemlerini kapsayacak şekilde karar verilir. İlgili Krediler Bölümü, müşterinin Alım/Satım Amaçlı Türev Limiti ya da Korunma Amaçlı Türev Limiti kapsamında değerlendirileceğine karar verir.

Prensipite, tüm bireysel müşteriler, alım/satım amaçlı olarak değerlendirilmekte ve %100 nakit ve benzeri teminatla çalışılmaktadır. Ticari ve Kurumsal müşteriler ise firma bazında değerlendirilerek alınan karar neticesinde farklı teminat koşullarıyla çalışılmaktadır. Müşteriler ile belirlenen teminat şartlarına göre günlük bazda riskler takip edilmekte, içsel olarak belirlenen kurallar çerçevesinde gerekli görülen durumlarda ek teminat talepleri yapılmaktadır.

Bankalar ile gerçekleştirilen türev işlemlerde ise karşı kurumdan ISDA, CSA ve GMRA anlaşmaları talep edilmektedir. Prensip olarak bu anlaşmaların imzalanmadığı bankalarla türev işlemler gerçekleştirilmemektedir. Sözleşme şartları dikkate alınarak türev işlem gerçekleştirilen bankalar ile günlük bazda teminat yönetimi gerçekleştirilmektedir. Bu şekilde olası karşı taraf riski minimize edilmektedir.

Açık olan tüm türev işlemleri piyasa verileri kullanılarak günlük olarak değerlendirilmekte ve oluşan değerlendirme tutarları sisteme yüklenmektedir. Yeni bir işlem yapıldığında ilgili risk ağırlıkları ile hesaplanan risk tutarı sisteme otomatik olarak yansımaktadır. Diğer bir deyişle yapılan tüm türev işlemlerine ilişkin karşı taraf riski bankacılık sistemi üzerinden takip edilmektedir. Bu çerçevede müşteri işlemleri için gerekli teminat tutarı, işlemin değerlendirme tutarı ve risk ağırlıklı nominal tutarı, teminat şartı ve Banka tarafından belirlenen limit takip kuralları dikkate alınarak günlük olarak takip edilir.

Yapılan işlemlerin işlem bazında sermaye tüketiminin ne kadar olacağını öngörülebilmesi amacıyla simülasyonlar yapılmaktadır. Türev işlem gerçekleştirilen müşteri ve bankaların ratingleri ve Basel II portföyleri her ay tekrar güncellenmekte, tüm bunlar sermaye gereksinimi hesaplamasında ve teminat koşullarının değerlendirilmesinde dikkate alınmaktadır.

# TÜRK EKONOMİ BANKASI ANONİM ŞİRKETİ

## 1 OCAK - 31 ARALIK 2018 HESAP DÖNEMİNE AİT FİNANSAL TABLOLARA İLİŞKİN AÇIKLAMA VE DİPNOTLAR

(Tutarlar aksi belirtilmedikçe Bin Türk Lirası (TL) olarak ifade edilmiştir.)

### XI. Risk Yönetimine İlişkin Açıklamalar (devamı)

#### 4. Karşı taraf kredi riski açıklamaları

##### 4.2. Karşı taraf kredi riskinin ölçüm yöntemlerine göre değerlendirilmesi

<b>Cari Dönem</b>	<b>Yenileme maliyeti</b>	<b>Potansiyel kredi riski tutarı</b>	<b>EBPRT(*)</b>	<b>Yasal risk tutarının hesaplanması için kullanılan alfa</b>	<b>Kredi riski azaltımı sonrası risk tutarı</b>	<b>Risk ağırlıklı tutarlar</b>
Standart yaklaşım - KKR (türevler için)	749,662	480,953		1.4	1,215,124	953,104
İçsel Model Yöntemi (türev finansal araçlar, repo işlemleri, menkul kıymetler veya emtia ödünç verme veya ödünç alma işlemleri, takas süresi uzun işlemler ile kredili menkul kıymet işlemleri için)			-	-	-	-
Kredi riski azaltımı için kullanılan basit yöntem- (repo işlemleri, menkul kıymetler veya emtia ödünç verme veya ödünç alma işlemleri, takas süresi uzun işlemler ile kredili menkul kıymet işlemleri için)					-	-
Kredi riski azaltımı için kapsamlı yöntem – ( repo işlemleri, menkul kıymetler veya emtia ödünç verme veya ödünç alma işlemleri, takas süresi uzun işlemler ile kredili menkul kıymet işlemleri için)					-	-
Repo işlemleri, menkul kıymetler veya emtia ödünç verme veya ödünç alma işlemleri, takas süresi uzun işlemler ile kredili menkul kıymet işlemleri için riske maruz değer					11,621	2,970
<b>Toplam</b>						<b>956,074</b>

(\*) Efektif beklenen pozisyon risk tutarı

<b>Önceki Dönem</b>	<b>Yenileme maliyeti</b>	<b>Potansiyel kredi riski tutarı</b>	<b>EBPRT(*)</b>	<b>Yasal risk tutarının hesaplanması için kullanılan alfa</b>	<b>Kredi riski azaltımı sonrası risk tutarı</b>	<b>Risk ağırlıklı tutarlar</b>
Standart yaklaşım - KKR (türevler için)	1,032,519	666,667		1.4	1,681,750	1,007,014
İçsel Model Yöntemi (türev finansal araçlar, repo işlemleri, menkul kıymetler veya emtia ödünç verme veya ödünç alma işlemleri, takas süresi uzun işlemler ile kredili menkul kıymet işlemleri için)			-	-	-	-
Kredi riski azaltımı için kullanılan basit yöntem- (repo işlemleri, menkul kıymetler veya emtia ödünç verme veya ödünç alma işlemleri, takas süresi uzun işlemler ile kredili menkul kıymet işlemleri için)					-	-
Kredi riski azaltımı için kapsamlı yöntem – ( repo işlemleri, menkul kıymetler veya emtia ödünç verme veya ödünç alma işlemleri, takas süresi uzun işlemler ile kredili menkul kıymet işlemleri için)					-	-
Repo işlemleri, menkul kıymetler veya emtia ödünç verme veya ödünç alma işlemleri, takas süresi uzun işlemler ile kredili menkul kıymet işlemleri için riske maruz değer					5,492	2,746
<b>Toplam</b>						<b>1,009,760</b>

(\*) Efektif beklenen pozisyon risk tutarı

# TÜRK EKONOMİ BANKASI ANONİM ŞİRKETİ

## 1 OCAK - 31 ARALIK 2018 HESAP DÖNEMİNE AİT FİNANSAL TABLOLARA İLİŞKİN AÇIKLAMA VE DİPNOTLAR

(Tutarlar aksi belirtilmedikçe Bin Türk Lirası (TL) olarak ifade edilmiştir.)

### XI. Risk Yönetimine İlişkin Açıklamalar (devamı)

#### 4. Karşı taraf kredi riski açıklamaları (devamı)

##### 4.3. Kredi değerlendirme ayarlamaları için sermaye yükümlülüğü

<b>Cari Dönem</b>	<b>Risk tutarı (Kredi riski azaltımı teknikleri kullanımı sonrası)</b>	<b>Risk ağırlıklı tutarlar</b>
Gelişmiş yöntemle göre KDA sermaye yükümlülüğüne tabi portföylerin toplam tutarı	-	-
(i) Riske maruz değer bileşeni (3*çarpan dahil)		-
(ii) Stres riske maruz değer (3*çarpan dahil)		-
Standart yöntemle göre KDA sermaye yükümlülüğüne tabi portföylerin toplam tutarı	1,215,124	350,636
<b>KDA sermaye yükümlülüğüne tabi toplam tutar</b>	<b>1,215,124</b>	<b>350,636</b>

<b>Önceki Dönem</b>	<b>Risk tutarı (Kredi riski azaltımı teknikleri kullanımı sonrası)</b>	<b>Risk ağırlıklı tutarlar</b>
Gelişmiş yöntemle göre KDA sermaye yükümlülüğüne tabi portföylerin toplam tutarı	-	-
(i) Riske maruz değer bileşeni (3*çarpan dahil)		-
(ii) Stres riske maruz değer (3*çarpan dahil)		-
Standart yöntemle göre KDA sermaye yükümlülüğüne tabi portföylerin toplam tutarı	1,681,750	548,443
<b>KDA sermaye yükümlülüğüne tabi toplam tutar</b>	<b>1,681,750</b>	<b>548,443</b>



# TÜRK EKONOMİ BANKASI ANONİM ŞİRKETİ

## 1 OCAK - 31 ARALIK 2018 HESAP DÖNEMİNE AİT FİNANSAL TABLOLARA İLİŞKİN AÇIKLAMA VE DİPNOTLAR

(Tutarlar aksi belirtilmedikçe Bin Türk Lirası (TL) olarak ifade edilmiştir.)

### XI. Risk Yönetimine İlişkin Açıklamalar (devamı)

#### 4. Karşı taraf kredi riski açıklamaları (devamı)

##### 4.4. Risk sınıfları ve risk ağırlıklarına göre karşı taraf kredi riski

Cari Dönem										Toplam kredi
Risk ağırlıkları/Risk Sınıfları	%0	%10	%20	%35	%50	%75	%100	%150	Diğer	riski(*)
Merkezi yönetimlerden ve merkez bankalarından alacaklar	-	-	-	-	-	-	5,601	-	-	5,601
Bölgesel veya yerel yönetimlerden alacaklar	-	-	-	-	-	-	-	-	-	-
İdari birimlerden ve ticari olmayan girişimlerden alacaklar	-	-	-	-	-	-	-	-	-	-
Çok taraflı kalkınma bankalarından alacaklar	-	-	-	-	-	-	-	-	-	-
Uluslararası teşkilatlardan alacaklar	-	-	-	-	-	-	-	-	-	-
Bankalar ve aracı kurumlardan alacaklar	-	-	9,468	-	515,103	-	-	477	-	525,048
Kurumsal alacaklar	-	-	769	-	2,673	-	677,319	-	-	680,761
Perakende alacaklar	-	-	-	-	-	15,328	7	-	-	15,335
Gayrimenkul ipotegiyle teminatlandırılmış alacaklar	-	-	-	-	-	-	-	-	-	-
Tahsili gecikmiş alacaklar	-	-	-	-	-	-	-	-	-	-
Kurulca riski yüksek olarak belirlenen alacaklar	-	-	-	-	-	-	-	-	-	-
İpotek teminatlî menkul kıymetler	-	-	-	-	-	-	-	-	-	-
Menkul kıymetleştirme pozisyonları	-	-	-	-	-	-	-	-	-	-
Kısa vadeli kredi derecelendirmesi bulunan bankalar ve aracı kurumlardan alacaklar ile kurumsal alacaklar	-	-	-	-	-	-	-	-	-	-
Kolektif yatırım kuruluşu niteliğindeki yatırımlar	-	-	-	-	-	-	-	-	-	-
Hisse senedi yatırımları	-	-	-	-	-	-	-	-	-	-
Diğer alacaklar	-	-	-	-	-	-	-	-	-	-
Diğer varlıklar(**)	-	-	-	-	-	-	-	-	-	-
<b>Toplam</b>	-	-	<b>10,237</b>	-	<b>517,776</b>	<b>15,328</b>	<b>682,927</b>	<b>477</b>	-	<b>1,226,745</b>

(\*) Toplam kredi riski: Karşı taraf kredi riski ölçüm teknikleri uygulandıktan sonra sermaye yeterliliği hesaplamasıyla ilgili olan tutar.

(\*\*) Diğer varlıklar: Merkezi Karşı Tarafa olan riskler tablosunda raporlanan karşı taraf kredi riski içinde yer alamayan miktarları içerir.

# TÜRK EKONOMİ BANKASI ANONİM ŞİRKETİ

## 1 OCAK - 31 ARALIK 2018 HESAP DÖNEMİNE AİT FİNANSAL TABLOLARA İLİŞKİN AÇIKLAMA VE DİPNOTLAR

(Tutarlar aksi belirtilmedikçe Bin Türk Lirası (TL) olarak ifade edilmiştir.)

### XI. Risk Yönetimine İlişkin Açıklamalar (devamı)

#### 4. Karşı taraf kredi riski açıklamaları (devamı)

##### 4.4. Risk sınıfları ve risk ağırlıklarına göre karşı taraf kredi riski (devamı)

Önceki Dönem										Toplam kredi
Risk ağırlıkları/Risk Sınıfları	%0	%10	%20	%35	%50	%75	%100	%150	Diğer	riski(*)
Merkezi yönetimlerden ve merkez bankalarından alacaklar	-	-	-	-	-	-	17,056	-	-	17,056
Bölgesel veya yerel yönetimlerden alacaklar	-	-	-	-	-	-	-	-	-	-
İdari birimlerden ve ticari olmayan girişimlerden alacaklar	-	-	-	-	-	-	-	-	-	-
Çok taraflı kalkınma bankalarından alacaklar	-	-	-	-	-	-	-	-	-	-
Uluslararası teşkilatlardan alacaklar	-	-	-	-	-	-	-	-	-	-
Bankalar ve aracı kurumlardan alacaklar	-	-	154,685	-	1,094,748	-	6,892	1,200	-	1,257,525
Kurumsal alacaklar	-	-	472	-	5,441	-	391,301	-	-	397,214
Perakende alacaklar	-	-	-	-	-	15,447	-	-	-	15,447
Gayrimenkul ipoteğiyle teminatlandırılmış alacaklar	-	-	-	-	-	-	-	-	-	-
Tahsili gecikmiş alacaklar	-	-	-	-	-	-	-	-	-	-
Kurulca riski yüksek olarak belirlenen alacaklar	-	-	-	-	-	-	-	-	-	-
İpotek teminatlı menkul kıymetler	-	-	-	-	-	-	-	-	-	-
Menkul kıymetleştirme pozisyonları	-	-	-	-	-	-	-	-	-	-
Kısa vadeli kredi derecelendirmesi bulunan bankalar ve aracı kurumlardan alacaklar ile kurumsal alacaklar	-	-	-	-	-	-	-	-	-	-
Kolektif yatırım kuruluşu niteliğindeki yatırımlar	-	-	-	-	-	-	-	-	-	-
Hisse senedi yatırımları	-	-	-	-	-	-	-	-	-	-
Diğer alacaklar	-	-	-	-	-	-	-	-	-	-
Diğer varlıklar(**)	-	-	-	-	-	-	-	-	-	-
<b>Toplam</b>	-	-	<b>155,157</b>	-	<b>1,100,189</b>	<b>15,447</b>	<b>415,249</b>	<b>1,200</b>	-	<b>1,687,242</b>

(\*) Toplam kredi riski: Karşı taraf kredi riski ölçüm teknikleri uygulandıktan sonra sermaye yeterliliği hesaplamasıyla ilgili olan tutar.

(\*\*) Diğer varlıklar: Merkezi Karşı Tarafa olan riskler tablosunda raporlanan karşı taraf kredi riski içinde yer alamayan miktarları içerir.

# TÜRK EKONOMİ BANKASI ANONİM ŞİRKETİ

## 1 OCAK - 31 ARALIK 2018 HESAP DÖNEMİNE AİT FİNANSAL TABLOLARA İLİŞKİN AÇIKLAMA VE DİPNOTLAR

(Tutarlar aksi belirtilmedikçe Bin Türk Lirası (TL) olarak ifade edilmiştir.)

### XI. Risk Yönetimine İlişkin Açıklamalar (devamı)

#### 4. Karşı taraf kredi riski açıklamaları (devamı)

##### 4.5. Karşı taraf kredi riski için kullanılan teminatlar

Cari Dönem	Türev finansal araç teminatları				Diğer işlem teminatları	
	Alınan teminatlar		Verilen teminatlar		Alınan teminatlar	Verilen teminatlar
	Ayrılmış	Ayrılmamış	Ayrılmış	Ayrılmamış		
Nakit – yerli para	-	1,642	-	-	-	-
Nakit – yabancı para	-	13,849	-	-	-	-
Devlet tahvil/bono - yerli	-	-	-	-	-	-
Devlet tahvil/bono - diğer	-	-	-	-	-	-
Kamu kurum tahvil/bono	-	-	-	-	-	-
Kurumsal tahvil/bono	-	-	-	-	-	-
Hisse senedi	-	-	-	-	-	-
Diğer teminat	-	-	-	-	-	-
<b>Toplam</b>	-	<b>15,491</b>	-	-	-	-

Önceki Dönem	Türev finansal araç teminatları				Diğer işlem teminatları	
	Alınan teminatlar		Verilen teminatlar		Alınan teminatlar	Verilen teminatlar
	Ayrılmış	Ayrılmamış	Ayrılmış	Ayrılmamış		
Nakit – yerli para	-	-	-	-	-	-
Nakit – yabancı para	-	17,328	-	-	-	-
Devlet tahvil/bono - yerli	-	108	-	-	-	-
Devlet tahvil/bono - diğer	-	-	-	-	-	-
Kamu kurum tahvil/bono	-	-	-	-	-	-
Kurumsal tahvil/bono	-	-	-	-	-	-
Hisse senedi	-	-	-	-	-	-
Diğer teminat	-	-	-	-	-	-
<b>Toplam</b>	-	<b>17,436</b>	-	-	-	-

#### 4.6. Kredi türevleri

	Cari Dönem	
	Alınan koruma	Satılan koruma
<b>Nominal</b>		
Tek referans borçlu kredi temerrüt swapları	105,480	-
Endeks kredi temerrüt swapları	-	-
Toplam getiri swapları	-	-
Kredi opsiyonları	-	-
Diğer kredi türevleri	-	-
<b>Toplam Nominal</b>	<b>105,480</b>	-
<b>Gerçeğe Uygun Değer</b>	(5,875)	-
Pozitif gerçeğe uygun değer (varlık)	390	-
Negatif gerçeğe uygun değer yükümlülük	(6,265)	-
	Önceki Dönem	
	Alınan koruma	Satılan koruma
<b>Nominal</b>		
Tek referans borçlu kredi temerrüt swapları	132,367	-
Endeks kredi temerrüt swapları	-	-
Toplam getiri swapları	-	-
Kredi opsiyonları	-	-
Diğer kredi türevleri	-	-
<b>Toplam Nominal</b>	<b>132,367</b>	-
<b>Gerçeğe Uygun Değer</b>	-	-
Pozitif gerçeğe uygun değer (varlık)	463	-
Negatif gerçeğe uygun değer yükümlülük	-	-

#### 4.7. Merkezi Karşı Tarafa olan riskler

Bulunmamaktadır.

# TÜRK EKONOMİ BANKASI ANONİM ŞİRKETİ

## 1 OCAK - 31 ARALIK 2018 HESAP DÖNEMİNE AİT FİNANSAL TABLOLARA İLİŞKİN AÇIKLAMA VE DİPNOTLAR

(Tutarlar aksi belirtilmedikçe Bin Türk Lirası (TL) olarak ifade edilmiştir.)

### XI. Risk Yönetimine İlişkin Açıklamalar (devamı)

#### 5. Menkul kıymetleştirme açıklamaları

Banka menkul kıymetleştirme yapmadığından “Bankalarca Risk Yönetimine İlişkin Kamuya Yapılacak Açıklamalar Hakkında Tebliğ” kapsamında hazırlanması gereken ilgili tablolar ve açıklamalar verilmemiştir.

#### 6. Piyasa Riski Açıklamaları

Piyasa riski bölümü, bu riske maruz pozisyonlardan kaynaklı piyasa riski sermaye yükümlülüklerini içermektedir. Alım satım hesaplarında tutulan menkul kıymetleştirme pozisyonları için gerekli olan sermaye yükümlülüğü, piyasa riski sermaye yükümlülükleri içinde yer almakla birlikte ayrı bir şekilde de verilmektedir. Alım satım hesaplarında yer alan pozisyonlardan kaynaklı karşı taraf kredi riski sermaye yükümlülüğü açıklamalarına ise Beşinci Bölümde yer verilmiş olup bu bölümde ele alınmamıştır.

23 Ekim 2015 tarihinde 29511 sayılı Resmi Gazete’de yayımlanan ve 31 Mart 2016 tarihi itibarıyla yürürlüğe giren “Bankalarca Risk Yönetimine İlişkin Kamuya Yapılacak Açıklamalar Hakkında Tebliğ” uyarınca hazırlanan dipnotlar ve ilgili açıklamalar bu bölümde verilmektedir. İlgili tebliğ uyarınca yılsonu verilmesi gereken tablolar, Banka’nın piyasa riski hesaplamasında standart yaklaşım kullanıldığından sunulmamıştır.

##### 6.1. Piyasa riskiyle ilgili kamuya açıklanacak niteliksel bilgiler

Bilanço içi ve bilanço dışı hesaplarda Banka tarafından tutulan pozisyonların finansal piyasalardaki dalgalanmalarından kaynaklanan faiz ve kur riskleri ölçülmekte, sermaye yükümlülüğünün hesaplamasında aşağıdaki tabloda yer verilen standart metot ile hesaplanan riske maruz değer dikkate alınmaktadır. Standart metot dışında içsel model kullanılarak hesaplanan piyasa riski değeri (Riske Maruz Değer), senaryo analizi ve stres testleri kullanılarak desteklenmekte olup, tarihsel simülasyon yöntemi ile günlük olarak hesaplanmakta ve üst yönetime raporlanmaktadır.

Döviz pozisyonu için, Yönetim Kurulu tarafından farklı kırılımlarda limitler belirlenmiş olup, hesaplamalarda opsiyon işlemleri delta eşlenikleri ile dikkate alınmaktadır.

Düzenli olarak yapılan çalışmalar ile faize hassas tüm ürünler için, faiz oranlarındaki değişimlerden kaynaklı net faiz geliri etkisi hesaplanmakta ve sonuçlar yine Yönetim Kurulu tarafından belirlenen limitler dahilinde takip edilmektedir. Her bir para birimi bazında faiz oranlarına verilen şoklar değişimle birlikte, yapılan senaryo analizlerinde gerek lineer gerekse ani şoklar değerlendirilmektedir. Ayrıca bu analizler hem mevcut bilanço hem de hedef bilanço rakamları için gerçekleştirilebilmektedir.

Ekonomik değer yaklaşımına göre piyasa faiz oranlarındaki değişimler Banka’nın varlık ve yükümlülüklerinin, ve bilanço dışı işlemlerinin değerini etkileyebilir. Banka’nın ekonomik değerinin faiz değişimlerine olan hassasiyeti hissedarlar, yönetim ve denetçiler için önemli bir konudur.

Bir ürünün ekonomik değeri; beklenen nakit akışlarının iskonto edilerek bugünkü değer tutarının bulunmasıdır.

Banka’nın ekonomik değeri; beklenen nakit akışlarının bugünkü değeri yani aktiflerin beklenen nakit akışlarından pasiflerin beklenen nakit akışlarının çıkarılması ve bilanço dışı işlemlerinin beklenen nakit akışlarının eklenmesidir. Ekonomik değer bakış açısı bankanın değerinin faizlerdeki dalgalanmalara olan hassasiyetini gösterir.

Özkaynağın Piyasa Değeri varlıkların piyasa değeri ile yükümlülüklerin piyasa değeri arasındaki fark olarak ifade edilir. Yönetim Kurulu, Özkaynağın Piyasa Değeri için de limit belirlemiş olup, bu limit takibinde tüm ürünlere özkaynağın piyasa değerine etkisini görebilmek için şok uygulanır. Uygulanan şoklar para birimleri bazında değişiklik göstermektedir.

Ekonomik değer yaklaşımı faizlerdeki değişimin gelecekteki tüm nakit akışlarına etkisini dikkate aldığı için faizlerdeki değişimin olası uzun vadedeki etkilerini kapsayıcı bir şekilde görülmesini sağlar.

# TÜRK EKONOMİ BANKASI ANONİM ŞİRKETİ

## 1 OCAK - 31 ARALIK 2018 HESAP DÖNEMİNE AİT FİNANSAL TABLOLARA İLİŞKİN AÇIKLAMA VE DİPNOTLAR

(Tutarlar aksi belirtilmedikçe Bin Türk Lirası (TL) olarak ifade edilmiştir.)

### XI. Risk Yönetimine İlişkin Açıklamalar (devamı)

#### 6. Piyasa Riski Açıklamaları (devamı)

##### 6.1. Piyasa riskiyle ilgili kamuya açıklanacak niteliksel bilgiler (devamı)

Bu analizlere ek olarak Grup Risk Yönetimi mevcut pozisyonlar üzerinden, piyasa koşullarında meydana gelecek olağanüstü dalgalanmalar sonucu ortaya çıkacak olası kayıp tutarından haberdar olmak amacıyla stres testleri çalıştırır. BNP Paribas ve TEB Grup Risk Yönetimi tarafından hazırlanan stres testleri, senaryolara dayalı piyasa fiyatı değişiklikleri sonucu pozisyonlarda meydana gelen hassasiyeti ölçer. Hem tarihsel hem de varsayımlara dayanan senaryo analizleri gerçekleştirilir.

Hem kur hem de faiz riskinin mevcut portföye etkisinin görülebilmesi amacıyla senaryo analizleri uygulanmaktadır.

Senaryo analizleri dışında farklı stres testleri de mevcut portföye uygulanmaktadır. Amaç geçmişte meydana gelen olayların mevcut pozisyonlar üzerindeki etkisini görebilmeaktır.

Bono portföyü için belirlenen nominal tutar limitleri, alım-satım portföyü için belirlenen Riske Maruz Değer ("RMD") limitleri ve faiz riskinin takibi için oluşturulan PV01 limitleri günlük olarak hesaplanarak takip edilmekte ve yönetime raporlanmaktadır. Ayrıca bilançodaki tüm ürünler için gerek Faiz Oranı gerekse Likidite Açığı/Artışı hesaplamaları yapılmaktadır. Her iki çalışma için ürün bazında nakit akışları oluşturulurken yeniden fiyatlama ve vade tarihleri yanı sıra ürün bazında belirlenen kabuller de dikkate alınmaktadır.

Piyasa ve Likidite Riski Komiteleri için aylık rapor hazırlanır. Raporlar gün sonu pozisyonları ve aylık/yıllık kümüle kar/zarar rakamlarını ile ay içinde alınan belli başlı pozisyonları içerir.

Tüm limit ve risk pozisyonları Denetim Komitesi'ne ve Yönetim Kurulu'na da sunulur.

##### 6.2. Standart yaklaşım

Cari Dönem	Risk Ağırlıklı Tutar
Dolaysız (peşin) ürünler	
1 Faiz oranı riski (genel ve spesifik)	634,338
2 Hisse senedi riski (genel ve spesifik)	-
3 Kur riski	36,949
4 Emtia riski	12,000
Opsiyonlar	
5 Basitleştirilmiş yaklaşım	-
6 Delta-plus metodu	23,438
7 Senaryo yaklaşımı	-
8 Menkul kıymetleştirme	-
<b>9 Toplam</b>	<b>706,725</b>
Önceki Dönem	Risk Ağırlıklı Tutar
Dolaysız (peşin) ürünler	
1 Faiz oranı riski (genel ve spesifik)	536,263
2 Hisse senedi riski (genel ve spesifik)	-
3 Kur riski	126,487
4 Emtia riski	-
Opsiyonlar	
5 Basitleştirilmiş yaklaşım	-
6 Delta-plus metodu	15,163
7 Senaryo yaklaşımı	-
8 Menkul kıymetleştirme	-
<b>9 Toplam</b>	<b>677,913</b>

# TÜRK EKONOMİ BANKASI ANONİM ŞİRKETİ

## 1 OCAK - 31 ARALIK 2018 HESAP DÖNEMİNE AİT FİNANSAL TABLOLARA İLİŞKİN AÇIKLAMA VE DİPNOTLAR

(Tutarlar aksi belirtilmedikçe Bin Türk Lirası (TL) olarak ifade edilmiştir.)

### XI. Risk Yönetimine İlişkin Açıklamalar (devamı)

#### 7. Operasyonel Risk Açıklamaları

- a) Operasyonel risk hesaplamasında temel gösterge yöntemi kullanılmaktadır. Operasyonel risk ölçümleri aylık olarak yapılmaktadır.
- b) Temel gösterge yönteminin kullanılması durumunda aşağıdaki tabloda yer alan bilgiler:

	31.12.2015	31.12.2016	31.12.2017	Toplam/Pozitif BG yılı sayısı	Oran (%)	Toplam
Brüt gelir	3,595,664	4,103,251	4,133,929	3,944,281	15	591,642
Operasyonel Riske Esas Tutar (Toplam*12.5)						7,395,528

	31.12.2014	31.12.2015	31.12.2016	Toplam/Pozitif BG yılı sayısı	Oran (%)	Toplam
Brüt gelir	3,157,045	3,595,664	4,103,251	3,618,653	15	542,798
Operasyonel Riske Esas Tutar (Toplam*12.5)						6,784,975

- c) Banka standart metot kullanmamaktadır.
- d) Banka standart yöntemde alternatif uygulama kullanmamaktadır.
- e) Banka ileri ölçüm yaklaşımı kullanmamaktadır.

#### 8. Bankalarda İyi Ücretlendirme Uygulamalarına İlişkin Rehber Kapsamındaki Açıklamalar:

TEB’de maaş ödemeleri gerekli yasal kesintiler sonrasında her ayın son iş günü net olarak yapılmaktadır. Aylık maaşa ek olarak, tüm TEB çalışanlarına, niceliksel ve niteliksel hedeflerini gerçekleştirmede gösterdikleri performansın değerlendirilerek, kolektif ve bireysel başarıların ödüllendirilmesi amacıyla performansa dayalı başarı ve satış primi ya da yıllık performans ikramiyesi ödenebilir.

Yıllık performans ikramiyesi havuzu piyasa uygulamaları (yerel ve/veya mesleki) doğrultusunda Banka karlılığı, Banka faaliyetlerinin sonuçları ve hedef gerçekleştirmeler dikkate alınarak belirlenir. Performans ikramiyesi, ilgili yıl için en az %80 hedef gerçekleştirme oranı sağlanması durumunda ödenebilir. Başarı ve Satış Primi kapsamına giren çalışanlarımız için, yıl içindeki hedef gerçekleştirmelerine yönelik Başarı ve Satış primi ödenir.

Bankacılık Düzenleme ve Denetleme Kurulu’nun (BDDK) “Bankaların Kurumsal Yönetim İlkelerine İlişkin Yönetmelik” ve ölçülülük ilkesi çerçevesinde “Bankalarda İyi Ücretlendirme Uygulamalarına İlişkin Rehber” esaslarına uyumlu olarak hazırlanmış olan bankamızın Ücretlendirme Politikası, Banka’nın faaliyetlerinin içeriğine, yapısına, stratejilerine ve Bankanın uzun dönem hedeflerine ve risk yönetimi yapısına ve yerel düzenlemelere uygun olarak düzenlenmiştir. Bu yönetmelik aşırı risk alımını önlemeyi ve risk yönetimine fiili katkıları değerlendirmeyi amaçlamaktadır.

Ücretlendirme Politikamız, Banka’yı, Yönetim Kurulu tarafından belirlenen ve onaylanan ilkeler ve parametreler doğrultusunda risklerin yönetilmesi konusunda destekler. Ücretlendirme Politikamızın amacı, hem işkolu hem de destek fonksiyonlarda Banka’nın stratejik hedeflerine ulaşmasında destek verecek yetkin ve uzman çalışanların Banka’ya kazandırılması ve tutundurulmasını sağlamaktır.

SECOM (Seçilim ve Mali Haklar Komitesi), Yönetim Kurulu adına ücretlendirme politikasının yerel ve BNP Paribas düzenlemeleriyle uyumlu olarak hazırlanmasından sorumlu komitedir. SECOM, ücretlendirme politikasının esaslarını İnsan Kaynakları, Mali İşler, Risk, Uyum ve İç Kontrol Gruplarının görüşlerini alarak yönetir. Seçilim ve Mali Haklar Komitesi’nin gözden geçirdiği ve onayladığı ücretlendirme politikasını, Yönetim Kurulu onayına sunar. Ücretlendirme politikası yıllık gözden geçirmeye tâbidir.

# TÜRK EKONOMİ BANKASI ANONİM ŞİRKETİ

## 1 OCAK - 31 ARALIK 2018 HESAP DÖNEMİNE AİT FİNANSAL TABLOLARA İLİŞKİN AÇIKLAMA VE DİPNOTLAR

(Tutarlar aksi belirtilmedikçe Bin Türk Lirası (TL) olarak ifade edilmiştir.)

### BEŞİNCİ BÖLÜM

#### KONSOLİDE OLMAYAN FİNANSAL TABLOLARA İLİŞKİN AÇIKLAMA VE DİPNOTLAR

##### I. Aktif Kalemlere İlişkin Açıklama ve Dipnotlar

###### 1.a) Nakit değerler ve TCMB'ye ilişkin bilgiler:

	Cari Dönem	
	TP	YP
Kasa/Efektif	442,449	1,564,017
TCMB	1,516,100	12,032,184
Diğer	-	106,302
<b>Toplam</b>	<b>1,958,549</b>	<b>13,702,503</b>

	Önceki Dönem	
	TP	YP
Kasa/Efektif	376,414	543,135
TCMB	1,053,062	8,925,260
Diğer	-	77,901
<b>Toplam</b>	<b>1,429,476</b>	<b>9,546,296</b>

###### b) T.C. Merkez Bankası hesabına ilişkin bilgiler:

	Cari Dönem	
	TP	YP
Vadesiz Serbest Hesap	1,478,914	-
Vadeli Serbest Hesap	-	5,243,049
Vadeli Serbest Olmayan Hesap	37,186	6,789,135
<b>Toplam</b>	<b>1,516,100</b>	<b>12,032,184</b>

	Önceki Dönem	
	TP	YP
Vadesiz Serbest Hesap	1,042,047	-
Vadeli Serbest Hesap	-	1,384,996
Vadeli Serbest Olmayan Hesap	11,015	7,540,264
<b>Toplam</b>	<b>1,053,062</b>	<b>8,925,260</b>

YP serbest tutar 5,243,049 TL (31 Aralık 2017: 1,384,996 TL), YP serbest olmayan tutar 6,789,135 TL (31 Aralık 2017: 7,540,264 TL), TP serbest tutar 1,478,914 TL (31 Aralık 2017: 1,042,047 TL), TP serbest olmayan ise 37,186 TL (31 Aralık 2017: 11,015 TL) tutarında zorunlu karşılıktan oluşmaktadır. 31 Aralık 2018 tarihi itibarıyla, Türk parası zorunlu karşılık oranları Türk Lirası cinsinden mevduatlar ve diğer yükümlülüklerde vade yapısına göre %1.5 ile %8 (31 Aralık 2017: %4 ile %10.50) aralığında, yabancı para zorunlu karşılık oranları mevduat ve diğer yükümlülüklerde vade yapısına göre %4 ile %20 (31 Aralık 2017: %4 ile %24) aralığında belirlenmiştir.

##### 2. Gerçeğe uygun değer farkı kâr/zarara yansıtılan finansal varlıklara ilişkin bilgiler (net değerleriyle gösterilmiştir):

a.1) Teminata verilen/bloke edilen gerçeğe uygun değer farkı kâr/zarara yansıtılan finansal varlıklara ilişkin bilgiler: Yoktur (31 Aralık 2017: Yoktur).

a.2) Repo işlemlerine konu olan gerçeğe uygun değer farkı kâr/zarara yansıtılan finansal varlıklar: Yoktur.

Serbest depo olarak sınıflandırılan gerçeğe uygun değer farkı kâr/zarara yansıtılan finansal varlıklar defter değeri 527,894 TL'dir (31 Aralık 2017: 460,960 TL).

# TÜRK EKONOMİ BANKASI ANONİM ŞİRKETİ

## 1 OCAK - 31 ARALIK 2018 HESAP DÖNEMİNE AİT FİNANSAL TABLOLARA İLİŞKİN AÇIKLAMA VE DİPNOTLAR

(Tutarlar aksi belirtilmedikçe Bin Türk Lirası (TL) olarak ifade edilmiştir.)

### I. Aktif Kalemlere İlişkin Açıklama ve Dipnotlar (devamı)

#### 3. Alım satım amaçlı türev finansal varlıklara ilişkin pozitif farklar tablosu:

	Cari Dönem	
	TP	YP
Vadeli İşlemler	458,840	10,370
Swap İşlemleri	1,812,191	186,750
Futures İşlemleri	-	-
Opsiyonlar	129,526	12,730
Diğer	-	390
<b>Toplam</b>	<b>2,400,557</b>	<b>210,240</b>

	Önceki Dönem	
	TP	YP
Vadeli İşlemler	194,605	31,793
Swap İşlemleri	628,312	34,839
Futures İşlemleri	-	33
Opsiyonlar	45,430	9,769
Diğer	-	463
<b>Toplam</b>	<b>868,347</b>	<b>76,897</b>

#### 4. Bankalara ilişkin bilgiler:

##### a) Bankalara ilişkin bilgiler:

	Cari Dönem	
	TP	YP
Bankalar		
Yurtiçi	800,909	98
Yurtdışı	82,122	3,035,307
Yurtdışı Merkez ve Şubeler	-	-
<b>Toplam</b>	<b>883,031</b>	<b>3,035,405</b>

	Önceki Dönem	
	TP	YP
Bankalar		
Yurtiçi	561,238	491,816
Yurtdışı	108,050	1,352,233
Yurtdışı Merkez ve Şubeler	-	-
<b>Toplam</b>	<b>669,288</b>	<b>1,844,049</b>

##### b) Yurtdışı bankalar hesabına ilişkin bilgiler:

	Serbest Tutar	Serbest Olmayan Tutar
	Cari Dönem	Cari Dönem
AB Ülkeleri	2,587,570	-
ABD, Kanada	43,364	-
OECD Ülkeleri(*)	58,094	-
Kıyı Bankacılığı Bölgeleri	383,071	-
Diğer	45,330	-
<b>Toplam</b>	<b>3,117,429</b>	-

	Serbest Tutar	Serbest Olmayan Tutar
	Önceki Dönem	Önceki Dönem
AB Ülkeleri	952,584	-
ABD, Kanada	25,001	-
OECD Ülkeleri(*)	181,220	-
Kıyı Bankacılığı Bölgeleri	284,954	-
Diğer	16,524	-
<b>Toplam</b>	<b>1,460,283</b>	-

(\*) AB ülkeleri, ABD ve Kanada dışındaki OECD ülkeleri.



# TÜRK EKONOMİ BANKASI ANONİM ŞİRKETİ

## 1 OCAK - 31 ARALIK 2018 HESAP DÖNEMİNE AİT FİNANSAL TABLOLARA İLİŞKİN AÇIKLAMA VE DİPNOTLAR

(Tutarlar aksi belirtilmedikçe Bin Türk Lirası (TL) olarak ifade edilmiştir.)

### I. Aktif Kalemlere İlişkin Açıklama ve Dipnotlar (devamı)

#### 5. Gerçeğe uygun değer farkı diğer kapsamlı gelire yansıtılan finansal varlıklara ilişkin bilgiler:

a.1) Teminata verilen/bloke edilen gerçeğe uygun değer farkı diğer kapsamlı gelire yansıtılan finansal varlıklara ilişkin bilgiler:

	Cari Dönem	
	TP	YP
Hisse Senetleri	-	-
Bono, Tahvil ve Benzeri Men.Değ.	266,235	-
Diğer	-	-
<b>Toplam</b>	<b>266,235</b>	<b>-</b>

a.2) Teminata verilen/bloke edilen satılmaya hazır finansal varlıklara ilişkin bilgiler:

	Önceki Dönem	
	TP	YP
Hisse Senetleri	-	-
Bono, Tahvil ve Benzeri Men.Değ.	1,459,329	-
Diğer	-	-
<b>Toplam</b>	<b>1,459,329</b>	<b>-</b>

a.3) Repo işlemlerine konu olan gerçeğe uygun değer farkı diğer kapsamlı gelire yansıtılan finansal varlıklara ilişkin bilgiler:

	Cari Dönem	
	TP	YP
Devlet Tahvili	64,511	-
Hazine Bonosu	-	-
Diğer Borçlanma Senetleri	-	-
Banka Bonoları ve Banka Garantili Bonolar	-	-
Varlığa Dayalı Menkul Kıymetler	-	-
Diğer	-	-
<b>Toplam</b>	<b>64,511</b>	<b>-</b>

Serbest depo olarak sınıflandırılan gerçeğe uygun değer farkı diğer kapsamlı gelire yansıtılan finansal varlıklar içindeki borçlanma senetleri ile hisse senetlerinin defter değeri 2,960,611 TL'dir

a.4) Repo işlemlerine konu olan satılmaya hazır finansal varlıklara ilişkin bilgiler:

	Önceki Dönem	
	TP	YP
Devlet Tahvili	109,188	-
Hazine Bonosu	-	-
Diğer Borçlanma Senetleri	-	-
Banka Bonoları ve Banka Garantili Bonolar	-	-
Varlığa Dayalı Menkul Kıymetler	-	-
Diğer	-	-
<b>Toplam</b>	<b>109,188</b>	<b>-</b>

Serbest depo olarak sınıflandırılan satılmaya hazır finansal varlıklar içindeki borçlanma senetleri ile hisse senetlerinin defter değeri 3,126,947 TL'dir.

# TÜRK EKONOMİ BANKASI ANONİM ŞİRKETİ

## 1 OCAK - 31 ARALIK 2018 HESAP DÖNEMİNE AİT FİNANSAL TABLOLARA İLİŞKİN AÇIKLAMA VE DİPNOTLAR

(Tutarlar aksi belirtilmedikçe Bin Türk Lirası (TL) olarak ifade edilmiştir.)

### I. Aktif Kalemlere İlişkin Açıklama ve Dipnotlar (devamı)

#### 5. Gerçeğe uygun değer farkı diğer kapsamlı gelire yansıtılan finansal varlıklara ilişkin bilgiler: (devamı)

b.1) Gerçeğe uygun değer farkı diğer kapsamlı gelire yansıtılan finansal varlıklara ilişkin bilgiler:

	<b>Cari Dönem</b>
Borçlanma Senetleri	3,285,747
Borsada İşlem Gören	3,265,711
Borsada İşlem Görmeyen	20,036
Hisse Senetleri	5,610
Borsada İşlem Gören	-
Borsada İşlem Görmeyen	5,610
Değer Azalma Karşılığı (-)	-
<b>Toplam</b>	<b>3,291,357</b>

b.2) Satılmaya hazır finansal varlıklara ilişkin bilgiler:

	<b>Önceki Dönem</b>
Borçlanma Senetleri	4,638,170
Borsada İşlem Gören	4,624,900
Borsada İşlem Görmeyen	13,270
Hisse Senetleri	57,294
Borsada İşlem Gören	-
Borsada İşlem Görmeyen	57,294
Değer Azalma Karşılığı (-)	-
<b>Toplam</b>	<b>4,695,464</b>

#### 6. Kredilere ilişkin açıklamalar:

a) Banka'nın ortaklarına ve mensuplarına verilen her çeşit kredi veya avansın bakiyesine ilişkin bilgiler:

	<b>Cari Dönem</b>	
	<b>Nakdi</b>	<b>Gayrinakdi</b>
Banka Ortaklarına Verilen Doğrudan Krediler	19,520	260,569
Tüzel Kişi Ortaklara Verilen Krediler	19,520	260,569
Gerçek Kişi Ortaklara Verilen Krediler	-	-
Banka Ortaklarına Verilen Dolaylı Krediler	-	-
Banka Mensuplarına Verilen Krediler	108,259	-
<b>Toplam</b>	<b>127,779</b>	<b>260,569</b>

	<b>Önceki Dönem</b>	
	<b>Nakdi</b>	<b>Gayrinakdi</b>
Banka Ortaklarına Verilen Doğrudan Krediler	100,051	301,623
Tüzel Kişi Ortaklara Verilen Krediler	100,051	301,623
Gerçek Kişi Ortaklara Verilen Krediler	-	-
Banka Ortaklarına Verilen Dolaylı Krediler	-	-
Banka Mensuplarına Verilen Krediler	101,302	-
<b>Toplam</b>	<b>201,353</b>	<b>301,623</b>

# TÜRK EKONOMİ BANKASI ANONİM ŞİRKETİ

## 1 OCAK - 31 ARALIK 2018 HESAP DÖNEMİNE AİT FİNANSAL TABLOLARA İLİŞKİN AÇIKLAMA VE DİPNOTLAR

(Tutarlar aksi belirtilmedikçe Bin Türk Lirası (TL) olarak ifade edilmiştir.)

### I. Aktif Kalemlere İlişkin Açıklama ve Dipnotlar (devamı)

#### 6. Kredilere ilişkin açıklamalar (devamı):

- b) Standart Nitelikli ve Yakın İzlemedeki krediler ile yeniden yapılandırılan Yakın İzlemedeki kredilere ilişkin bilgiler:

Nakdi Krediler	Standart Nitelikli Krediler	Yakın İzlemedeki Krediler		
		Yeniden Yapılandırma Kapsamında Yer Almayanlar	Yeniden Yapılandırılanlar Sözleşme Koşullarında Değişiklik	Yeniden Finansman
İhtisas Dışı Krediler	53,884,885	8,176,042	313,312	1,699,624
İşletme Kredileri	5,637,888	1,185,879	20,973	526,354
İhracat Kredileri	7,214,944	507,160	9,075	66,254
İthalat Kredileri	-	-	-	-
Mali Kesime Verilen Krediler	1,005,340	3	-	-
Tüketici Kredileri	10,568,447	2,661,974	526	96,919
Kredi Kartları	3,492,684	715,765	49,128	-
Diğer	25,965,582	3,105,261	233,610	1,010,097
İhtisas Kredileri	-	-	-	-
Diğer Alacaklar	-	-	-	-
<b>Toplam</b>	<b>53,884,885</b>	<b>8,176,042</b>	<b>313,312</b>	<b>1,699,624</b>

	Standart Nitelikli Krediler	Yakın İzlemedeki Krediler
12 Aylık Beklenen Zarar Karşılığı	355,390	-
Kredi Riskinde Önemli Artış	-	836,214
<b>Toplam</b>	<b>355,390</b>	<b>836,214</b>

Ödeme Planının Uzatılmasına Yönelik Yapılan Değişiklik Sayısı	Standart Nitelikli Krediler	Yakın İzlemedeki Krediler(*)
1 veya 2 Defa Uzatılanlar	-	177,848
3, 4 veya 5 Defa Uzatılanlar	-	52,263
5 Üzeri Uzatılanlar	-	83,204
<b>Toplam</b>	<b>-</b>	<b>313,315</b>

(\*) Yeniden yapılandırılan krediler içerisindeki ödeme planı uzatılmasına yönelik değişiklik yapılan kredi tutarlarını ifade eder.

Ödeme Planının Uzatılmasına Yönelik Yapılan Değişiklik Süresi	Standart Nitelikli Krediler	Yakın İzlemedeki Krediler(*)
0-6 Ay	-	77,674
6 Ay- 12 Ay	-	71,312
1-2 Yıl	-	71,512
2-5 Yıl	-	80,741
5 Yıl ve Üzeri	-	12,076
<b>Toplam</b>	<b>-</b>	<b>313,315</b>

(\*) Yeniden yapılandırılan krediler içerisindeki ödeme planı uzatılmasına yönelik değişiklik yapılan kredi tutarlarını ifade eder.

- c) Vade yapısına göre nakdi kredilerin dağılımı:

	Standart Nitelikli Krediler	Yakın İzlemedeki Krediler	
		Yeniden Yapılandırma Kapsamında Yer Almayanlar	Yeniden Yapılandırılanlar
Kısa Vadeli Krediler	24,608,170	2,050,388	374,320
Orta ve Uzun Vadeli Krediler	29,276,715	6,125,654	1,638,616
<b>Toplam</b>	<b>53,884,885</b>	<b>8,176,042</b>	<b>2,012,936</b>

# TÜRK EKONOMİ BANKASI ANONİM ŞİRKETİ

## 1 OCAK - 31 ARALIK 2018 HESAP DÖNEMİNE AİT FİNANSAL TABLOLARA İLİŞKİN AÇIKLAMA VE DİPNOTLAR

(Tutarlar aksi belirtilmedikçe Bin Türk Lirası (TL) olarak ifade edilmiştir.)

### I. Aktif Kalemlere İlişkin Açıklama ve Dipnotlar (devamı)

#### 6. Kredilere ilişkin açıklamalar: (devamı)

d) Tüketici kredileri, bireysel kredi kartları, personel kredileri ve personel kredi kartlarına ilişkin bilgiler:

Cari Dönem	Kısa Vadeli	Orta ve Uzun Vadeli	Toplam
<b>Tüketici Kredileri-TP</b>	<b>368,621</b>	<b>12,344,890</b>	<b>12,713,511</b>
Konut Kredisi	1,514	5,971,254	5,972,768
Taşıt Kredisi	8,649	403,124	411,773
İhtiyaç Kredisi	358,458	5,970,512	6,328,970
Diğer	-	-	-
<b>Tüketici Kredileri-Döviz Endeksli</b>	<b>-</b>	<b>21,184</b>	<b>21,184</b>
Konut Kredisi	-	21,172	21,172
Taşıt Kredisi	-	-	-
İhtiyaç Kredisi	-	12	12
Diğer	-	-	-
<b>Tüketici Kredileri-YP (**)</b>	<b>12</b>	<b>36,064</b>	<b>36,076</b>
Konut Kredisi	-	6,992	6,992
Taşıt Kredisi	-	6,639	6,639
İhtiyaç Kredisi	12	22,433	22,445
Diğer	-	-	-
<b>Bireysel Kredi Kartları-TP</b>	<b>2,681,027</b>	<b>43,729</b>	<b>2,724,756</b>
Taksitli	807,930	43,729	851,659
Taksitsiz	1,873,097	-	1,873,097
<b>Bireysel Kredi Kartları-YP</b>	<b>9,541</b>	<b>-</b>	<b>9,541</b>
Taksitli	-	-	-
Taksitsiz	9,541	-	9,541
<b>Personel Kredileri-TP</b>	<b>7,220</b>	<b>62,445</b>	<b>69,665</b>
Konut Kredisi	-	-	-
Taşıt Kredisi	-	-	-
İhtiyaç Kredisi	7,220	62,445	69,665
Diğer	-	-	-
<b>Personel Kredileri-Döviz Endeksli</b>	<b>-</b>	<b>-</b>	<b>-</b>
Konut Kredisi	-	-	-
Taşıt Kredisi	-	-	-
İhtiyaç Kredisi	-	-	-
Diğer	-	-	-
<b>Personel Kredileri-YP</b>	<b>-</b>	<b>-</b>	<b>-</b>
Konut Kredisi	-	-	-
Taşıt Kredisi	-	-	-
İhtiyaç Kredisi	-	-	-
Diğer	-	-	-
<b>Personel Kredi Kartları-TP</b>	<b>32,513</b>	<b>82</b>	<b>32,595</b>
Taksitli	10,064	82	10,146
Taksitsiz	22,449	-	22,449
<b>Personel Kredi Kartları-YP</b>	<b>168</b>	<b>-</b>	<b>168</b>
Taksitli	-	-	-
Taksitsiz	168	-	168
<b>Kredili Mevduat Hesabı-TP (Gerçek Kişi) (*)</b>	<b>483,742</b>	<b>-</b>	<b>483,742</b>
<b>Kredili Mevduat Hesabı-YP (Gerçek Kişi)</b>	<b>3,688</b>	<b>-</b>	<b>3,688</b>
<b>Toplam</b>	<b>3,586,532</b>	<b>12,508,394</b>	<b>16,094,926</b>

(\*) Kredili mevduat hesabının 5,831 TL tutarındaki kısmı personele kullanılan kredilerden oluşmaktadır.

(\*\*) Yurtdışı şubeler aracılığı ile kullanılan kredilerdir.

# TÜRK EKONOMİ BANKASI ANONİM ŞİRKETİ

## 1 OCAK - 31 ARALIK 2018 HESAP DÖNEMİNE AİT FİNANSAL TABLOLARA İLİŞKİN AÇIKLAMA VE DİPNOTLAR

(Tutarlar aksi belirtilmedikçe Bin Türk Lirası (TL) olarak ifade edilmiştir.)

### I. Aktif Kalemlere İlişkin Açıklama ve Dipnotlar (devamı)

#### 6. Kredilere ilişkin açıklamalar: (devamı)

d) Tüketici kredileri, bireysel kredi kartları, personel kredileri ve personel kredi kartlarına ilişkin bilgiler: (devamı)

Önceki Dönem	Kısa Vadeli	Orta ve Uzun Vadeli	Toplam
<b>Tüketici Kredileri-TP</b>	<b>261,181</b>	<b>12,789,825</b>	<b>13,051,006</b>
Konut Kredisi	1,748	7,716,058	7,717,806
Taşıt Kredisi	6,577	452,642	459,219
İhtiyaç Kredisi	252,856	4,621,125	4,873,981
Diğer	-	-	-
<b>Tüketici Kredileri-Döviz Endeksli</b>	-	<b>10,321</b>	<b>10,321</b>
Konut Kredisi	-	10,172	10,172
Taşıt Kredisi	-	-	-
İhtiyaç Kredisi	-	149	149
Diğer	-	-	-
<b>Tüketici Kredileri-YP (**)</b>	<b>55</b>	<b>36,398</b>	<b>36,453</b>
Konut Kredisi	-	7,454	7,454
Taşıt Kredisi	-	8,039	8,039
İhtiyaç Kredisi	55	20,905	20,960
Diğer	-	-	-
<b>Bireysel Kredi Kartları-TP</b>	<b>2,203,323</b>	-	<b>2,203,323</b>
Taksitli	790,380	-	790,380
Taksitsiz	1,412,943	-	1,412,943
<b>Bireysel Kredi Kartları-YP</b>	<b>8,635</b>	-	<b>8,635</b>
Taksitli	-	-	-
Taksitsiz	8,635	-	8,635
<b>Personel Kredileri-TP</b>	<b>6,586</b>	<b>61,341</b>	<b>67,927</b>
Konut Kredisi	-	-	-
Taşıt Kredisi	-	-	-
İhtiyaç Kredisi	6,586	61,341	67,927
Diğer	-	-	-
<b>Personel Kredileri-Döviz Endeksli</b>	-	-	-
Konut Kredisi	-	-	-
Taşıt Kredisi	-	-	-
İhtiyaç Kredisi	-	-	-
Diğer	-	-	-
<b>Personel Kredileri-YP</b>	-	-	-
Konut Kredisi	-	-	-
Taşıt Kredisi	-	-	-
İhtiyaç Kredisi	-	-	-
Diğer	-	-	-
<b>Personel Kredi Kartları-TP</b>	<b>27,949</b>	-	<b>27,949</b>
Taksitli	10,118	-	10,118
Taksitsiz	17,831	-	17,831
<b>Personel Kredi Kartları-YP</b>	<b>208</b>	-	<b>208</b>
Taksitli	-	-	-
Taksitsiz	208	-	208
<b>Kredili Mevduat Hesabı-TP (Gerçek Kişi) (*)</b>	<b>380,585</b>	-	<b>380,585</b>
<b>Kredili Mevduat Hesabı-YP (Gerçek Kişi)</b>	<b>3,344</b>	-	<b>3,344</b>
<b>Toplam</b>	<b>2,891,866</b>	<b>12,897,885</b>	<b>15,789,751</b>

(\*) Kredili mevduat hesabının 5,218 TL tutarındaki kısmı personele kullanılan kredilerden oluşmaktadır.

(\*\*) Yurtdışı şubeler aracılığı ile kullanılan kredilerdir.

# TÜRK EKONOMİ BANKASI ANONİM ŞİRKETİ

## 1 OCAK - 31 ARALIK 2018 HESAP DÖNEMİNE AİT FİNANSAL TABLOLARA İLİŞKİN AÇIKLAMA VE DİPNOTLAR

(Tutarlar aksi belirtilmedikçe Bin Türk Lirası (TL) olarak ifade edilmiştir.)

### I. Aktif Kalemlere İlişkin Açıklama ve Dipnotlar (devamı)

#### 6. Kredilere ilişkin açıklamalar: (devamı)

e) Taksitli ticari krediler ve kurumsal kredi kartlarına ilişkin bilgiler:

Cari Dönem	Kısa Vadeli	Orta ve Uzun Vadeli	Toplam
<b>Taksitli Ticari Kredileri-TP</b>	<b>762,278</b>	<b>10,663,963</b>	<b>11,426,241</b>
İşyeri Kredisi	97	254,815	254,912
Taşıt Kredisi	34,312	614,286	648,598
İhtiyaç Kredisi	727,869	9,794,862	10,522,731
Diğer	-	-	-
<b>Taksitli Ticari Kredileri-Döviz Endeksli</b>	<b>4,407</b>	<b>740,855</b>	<b>745,262</b>
İşyeri Kredisi	2,031	10,297	12,328
Taşıt Kredisi	48	236,460	236,508
İhtiyaç Kredisi	2,328	494,098	496,426
Diğer	-	-	-
<b>Taksitli Ticari Kredileri-YP</b>	<b>236</b>	<b>-</b>	<b>236</b>
İşyeri Kredisi	-	-	-
Taşıt Kredisi	3	-	3
İhtiyaç Kredisi	233	-	233
Diğer	-	-	-
<b>Kurumsal Kredi Kartları-TP</b>	<b>1,488,228</b>	<b>-</b>	<b>1,488,228</b>
Taksitli	389,791	-	389,791
Taksitsiz	1,098,437	-	1,098,437
<b>Kurumsal Kredi Kartları-YP</b>	<b>2,289</b>	<b>-</b>	<b>2,289</b>
Taksitli	-	-	-
Taksitsiz	2,289	-	2,289
<b>Kredili Mevduat Hesabı-TP (Tüzel Kişi)</b>	<b>1,277,559</b>	<b>-</b>	<b>1,277,559</b>
<b>Kredili Mevduat Hesabı-YP (Tüzel Kişi)</b>	<b>-</b>	<b>-</b>	<b>-</b>
<b>Toplam</b>	<b>3,534,997</b>	<b>11,404,818</b>	<b>14,939,815</b>

Önceki Dönem	Kısa Vadeli	Orta ve Uzun Vadeli	Toplam
<b>Taksitli Ticari Kredileri-TP</b>	<b>650,471</b>	<b>13,570,795</b>	<b>14,221,266</b>
İşyeri Kredisi	2,997	323,359	326,356
Taşıt Kredisi	25,434	758,020	783,454
İhtiyaç Kredisi	622,040	12,489,416	13,111,456
Diğer	-	-	-
<b>Taksitli Ticari Kredileri-Döviz Endeksli</b>	<b>16,092</b>	<b>710,279</b>	<b>726,371</b>
İşyeri Kredisi	-	19,697	19,697
Taşıt Kredisi	2,015	189,745	191,760
İhtiyaç Kredisi	14,077	500,837	514,914
Diğer	-	-	-
<b>Taksitli Ticari Kredileri-YP</b>	<b>112</b>	<b>-</b>	<b>112</b>
İşyeri Kredisi	-	-	-
Taşıt Kredisi	-	-	-
İhtiyaç Kredisi	112	-	112
Diğer	-	-	-
<b>Kurumsal Kredi Kartları-TP</b>	<b>1,212,899</b>	<b>-</b>	<b>1,212,899</b>
Taksitli	380,553	-	380,553
Taksitsiz	832,346	-	832,346
<b>Kurumsal Kredi Kartları-YP</b>	<b>2,237</b>	<b>-</b>	<b>2,237</b>
Taksitli	-	-	-
Taksitsiz	2,237	-	2,237
<b>Kredili Mevduat Hesabı-TP (Tüzel Kişi)</b>	<b>1,147,148</b>	<b>-</b>	<b>1,147,148</b>
<b>Kredili Mevduat Hesabı-YP (Tüzel Kişi)</b>	<b>-</b>	<b>-</b>	<b>-</b>
<b>Toplam</b>	<b>3,028,959</b>	<b>14,281,074</b>	<b>17,310,033</b>

# TÜRK EKONOMİ BANKASI ANONİM ŞİRKETİ

## 1 OCAK - 31 ARALIK 2018 HESAP DÖNEMİNE AİT FİNANSAL TABLOLARA İLİŞKİN AÇIKLAMA VE DİPNOTLAR

(Tutarlar aksi belirtilmedikçe Bin Türk Lirası (TL) olarak ifade edilmiştir.)

### I. Aktif Kalemlere İlişkin Açıklama ve Dipnotlar (devamı)

#### 6. Kredilere ilişkin açıklamalar: (devamı)

f) Kredilerin kullanıcılara göre dağılımı:

	Cari Dönem
Kamu	1,047,745
Özel	63,026,118
<b>Toplam</b>	<b>64,073,863</b>

	Önceki Dönem
Kamu	957,153
Özel	61,629,810
<b>Toplam</b>	<b>62,586,963</b>

g) Yurtiçi ve yurtdışı kredilerin dağılımı:

	Cari Dönem
Yurtiçi Krediler	63,118,948
Yurtdışı Krediler	954,915
<b>Toplam</b>	<b>64,073,863</b>

	Önceki Dönem
Yurtiçi Krediler	61,768,545
Yurtdışı Krediler	818,418
<b>Toplam</b>	<b>62,586,963</b>

h) Bağlı ortaklık ve iştiraklere verilen krediler:

	Cari Dönem
Bağlı Ortaklık ve İştiraklere Verilen Doğrudan Krediler	97,952
Bağlı Ortaklık ve İştiraklere Verilen Dolaylı Krediler	-
<b>Toplam</b>	<b>97,952</b>

	Önceki Dönem
Bağlı Ortaklık ve İştiraklere Verilen Doğrudan Krediler	132,994
Bağlı Ortaklık ve İştiraklere Verilen Dolaylı Krediler	-
<b>Toplam</b>	<b>132,994</b>

i.1) Kredilere ilişkin olarak ayrılan özel karşılıklar veya temerrüt (Üçüncü Aşama) karşılıkları:

	Cari Dönem
Tahsil İmkânı Sınırlı Krediler İçin Ayrılanlar	329,331
Tahsili Şüpheli Krediler İçin Ayrılanlar	342,439
Zarar Niteliğindeki Krediler İçin Ayrılanlar	986,410
<b>Toplam</b>	<b>1,658,180</b>

i.2) Kredilere ilişkin olarak ayrılan özel karşılıklar:

	Önceki Dönem
Tahsil İmkânı Sınırlı Krediler ve Diğer Alacaklar İçin Ayrılanlar	17,524
Tahsili Şüpheli Krediler ve Diğer Alacaklar İçin Ayrılanlar	67,574
Zarar Niteliğindeki Krediler ve Diğer Alacaklar İçin Ayrılanlar	1,157,713
<b>Toplam</b>	<b>1,242,811</b>

# TÜRK EKONOMİ BANKASI ANONİM ŞİRKETİ

## 1 OCAK - 31 ARALIK 2018 HESAP DÖNEMİNE AİT FİNANSAL TABLOLARA İLİŞKİN AÇIKLAMA VE DİPNOTLAR

(Tutarlar aksi belirtilmedikçe Bin Türk Lirası (TL) olarak ifade edilmiştir.)

### I. Aktif Kalemlere İlişkin Açıklama ve Dipnotlar (devamı)

#### 6. Kredilere ilişkin açıklamalar: (devamı)

j) Donuk alacaklara ilişkin bilgiler (Net):

j.1) Donuk alacaklara ve yeniden yapılandırılan kredilere ilişkin bilgiler :

	III. Grup	IV. Grup	V. Grup
	Tahsil İmkamı Sınırlı	Tahsili Şüpheli	Zarar Niteliğindeki
	Krediler	Krediler	Krediler
<b>Cari Dönem</b>			
Karşılıklardan Önceki Brüt Tutarlar	26,606	15,968	6,684
Yeniden Yapılandırılan Krediler	26,606	15,968	6,684
<b>Önceki Dönem</b>			
(Özel karşılıklardan önceki brüt tutar)			
Yeniden Yapılandırılan Krediler ve Diğer Alacaklar	-	-	-
Yeniden Bir İtfâ Planına Bağlanan Krediler ve Diğer Alacaklar	14,741	10,373	9,944

j.2) Toplam donuk alacak hareketlerine ilişkin bilgiler:

	III. Grup	IV. Grup	V. Grup
	Tahsil İmkamı Sınırlı	Tahsili Şüpheli	Zarar Niteliğindeki
	Krediler	Krediler	Krediler
<b>Önceki Dönem Sonu Bakiyesi</b>	<b>116,275</b>	<b>164,821</b>	<b>1,665,529</b>
Dönem İçinde İntikal (+)	1,918,103	118,394	159,052
Diğer Donuk Alacak Hesaplarından Giriş (+)	-	1,058,303	467,794
Diğer Donuk Alacak Hesaplarına Çıkış (-) (**)	1,059,519	468,596	-
Dönem İçinde Tahsilat (-)	274,360	202,468	384,860
Kayıttan düşülen (-)	790	149	2,247
Satılan (-)(*)	-	-	500,538
Kurumsal ve Ticari Krediler	-	-	369,680
Bireysel Krediler	-	-	64,476
Kredi Kartları	-	-	66,382
Diğer	-	-	-
<b>Dönem Sonu Bakiyesi</b>	<b>699,709</b>	<b>670,305</b>	<b>1,404,730</b>
Karşılık (-)	329,331	342,439	986,410
<b>Bilançodaki Net Bakiyesi</b>	<b>370,378</b>	<b>327,866</b>	<b>418,320</b>

(\*) Banka'nın donuk alacak portföyünün 500,538 TL tutarında ve 483,618 TL karşılık ayrılmış bölümü 24,061 TL bedelle 2018 yılı içerisinde satılmış ve gerekli prosedürlerin tamamlanmasının ardından satış bedelleri tahsil edilmiş söz konusu donuk alacaklar kayıtlardan çıkarılmıştır.

2018 yılı içerisinde yapılan satışlar hakkında açıklama:

Satış Tarihi	Satılan Firma	Donuk Alacak	Karşılık	Satış Bedeli
29.03.2018	Hayat Varlık Yönetim A.Ş.	131,972	126,665	9,100
07.06.2018	Hayat Varlık Yönetim A.Ş.	90,869	87,574	4,660
27.09.2018	Hayat Varlık Yönetim A.Ş.	158,566	154,405	5,151
27.12.2018	Hayat Varlık Yönetim A.Ş.	119,130	114,974	5,150
<b>Cari Dönem Toplam</b>		<b>500,538</b>	<b>483,618</b>	<b>24,061</b>

(\*\*) 2,018 TL bireysel kredi, ilgili tebliğe uygun olarak donuk alacaklar hesaplarından çıkarılarak, canlı kredilere sınıflandırılmıştır.

j.3) Yabancı para olarak kullanılan kredilerden kaynaklanan donuk alacaklara ilişkin bilgiler:

	III. Grup	IV. Grup	V. Grup
	Tahsil İmkamı Sınırlı	Tahsili Şüpheli	Zarar Niteliğindeki
	Krediler ve Diğer	Krediler ve Diğer	Krediler ve Diğer
	Alacaklar	Alacaklar	Alacaklar
<b>31 Aralık 2018</b>			
Dönem Sonu Bakiyesi	21,749	30,099	228,009
Karşılık Tutarı (-)	14,989	12,713	198,615
<b>Bilançodaki Net Bakiyesi</b>	<b>6,760</b>	<b>17,386</b>	<b>29,394</b>
<b>31 Aralık 2017</b>			
Dönem Sonu Bakiyesi	1,036	843	258,691
Özel Karşılık (-)	52	158	216,481
<b>Bilançodaki Net Bakiyesi</b>	<b>984</b>	<b>685</b>	<b>42,210</b>



# TÜRK EKONOMİ BANKASI ANONİM ŞİRKETİ

## 1 OCAK - 31 ARALIK 2018 HESAP DÖNEMİNE AİT FİNANSAL TABLOLARA İLİŞKİN AÇIKLAMA VE DİPNOTLAR

(Tutarlar aksi belirtilmedikçe Bin Türk Lirası (TL) olarak ifade edilmiştir.)

### I. Aktif Kalemlere İlişkin Açıklama ve Dipnotlar (devamı)

#### 6. Kredilere ilişkin açıklamalar: (devamı)

j.4) Donuk alacakların kullanıcı gruplarına göre brüt ve net tutarlarının gösterimi:

	III. Grup	IV. Grup	V. Grup
	Tahsil İmkani Sınırlı Krediler ve Diğer Alacaklar	Tahsili Şüpheli Krediler ve Diğer Alacaklar	Zarar Niteliğindeki Krediler ve Diğer Alacaklar
<b>Cari Dönem (Net)</b>			
Gerçek ve Tüzel Kişilere Kullandırılan Krediler (Brüt)	699,709	670,305	1,404,730
Karşılık Tutarı (-)	329,331	342,439	986,410
<b>Gerçek ve Tüzel Kişilere Kullandırılan Krediler (Net)</b>	<b>370,378</b>	<b>327,866</b>	<b>418,320</b>
Bankalar (Brüt)	-	-	-
Karşılık Tutarı (-)	-	-	-
<b>Bankalar (Net)</b>	-	-	-
Diğer Kredi ve Alacaklar (Brüt)	-	-	-
Karşılık Tutarı (-)	-	-	-
<b>Diğer Kredi ve Alacaklar (Net)</b>	-	-	-
<b>Önceki Dönem (Net)</b>			
Gerçek ve Tüzel Kişilere Kullandırılan Krediler (Brüt)	116,275	164,821	1,665,529
Özel Karşılık Tutarı (-)	17,524	67,574	1,157,713
<b>Gerçek ve Tüzel Kişilere Kullandırılan Krediler (Net)</b>	<b>98,751</b>	<b>97,247</b>	<b>507,816</b>
Bankalar (Brüt)	-	-	-
Özel Karşılık Tutarı (-)	-	-	-
<b>Bankalar (Net)</b>	-	-	-
Diğer Kredi ve Alacaklar (Brüt)	-	-	-
Özel Karşılık Tutarı (-)	-	-	-
<b>Diğer Kredi ve Alacaklar (Net)</b>	-	-	-

j.5) Donuk alacaklar için hesaplanan faiz tahakkukları, reeskontları ve değerlendirme farkları ile bunların karşılıklarına ilişkin bilgiler:

	III. Grup	IV. Grup	V. Grup
	Tahsil İmkani Sınırlı Krediler	Tahsili Şüpheli Krediler	Zarar Niteliğindeki Krediler
<b>Cari Dönem (Net)</b>	<b>13,322</b>	<b>18,468</b>	<b>5,838</b>
Faiz Tahakkuk ve Reeskontları ile Değerleme Farkları	70,640	102,720	97,595
Karşılık Tutarı (-)	57,318	84,252	91,757
<b>Önceki Dönem (Net)</b>	-	-	-
Faiz Tahakkuk ve Reeskontları ile Değerleme Farkları	-	-	-
Karşılık Tutarı (-)	-	-	-

k) Zarar niteliğindeki krediler ve diğer alacaklar için tasfiye politikasının ana hatları:

22 Haziran 2016 tarih ve 29750 sayılı Resmi Gazete’de yayımlanan “Kredilerin Sınıflandırılması ve Bunlar İçin Ayrılacak Karşılıklara İlişkin Usul ve Esaslar Hakkında Yönetmelik” esaslarına göre tahsilinin mümkün olmadığına kanaat getirilen kredi ve diğer alacaklar Banka üst yönetimince alınan karar doğrultusunda Vergi Usul Kanunu gerekleri yerine getirilerek zarar niteliğinde kredi olarak sınıflandırılır.

l) Aktiften silme politikasına ilişkin açıklamalar:

Yürütülen takip işlemleri neticesinde tahsil kabiliyeti kalmayan donuk alacaklar, yönetim kurulu kararı çerçevesinde aktiften silinmektedir.

# TÜRK EKONOMİ BANKASI ANONİM ŞİRKETİ

## 1 OCAK - 31 ARALIK 2018 HESAP DÖNEMİNE AİT FİNANSAL TABLOLARA İLİŞKİN AÇIKLAMA VE DİPNOTLAR

(Tutarlar aksi belirtilmedikçe Bin Türk Lirası (TL) olarak ifade edilmiştir.)

### I. Aktif Kalemlere İlişkin Açıklama ve Dipnotlar (devamı)

#### 6. Kredilere ilişkin açıklamalar: (devamı)

m) Diğer açıklama ve dipnotlar:

Cari Dönem	Ticari	Tüketici	Kredi Kartları	Toplam
Standart Nitelikli Krediler	39,823,754	10,568,447	3,492,684	53,884,885
Yakın İzlemedeki Krediler	6,664,666	2,759,419	764,893	10,188,978
Takipteki Krediler	1,207,174	1,395,223	172,347	2,774,744
<b>Toplam</b>	<b>47,695,594</b>	<b>14,723,089</b>	<b>4,429,924</b>	<b>66,848,607</b>
12 Aylık Beklenen Zarar Karşılığı (Birinci Aşama) (-)	218,413	85,416	51,561	355,390
Kredi Riskinde Önemli Artış (İkinci Aşama) (-)	634,220	149,047	52,947	836,214
Temerrüt (Üçüncü Aşama/Özel Karşılık) (-)	760,528	769,345	128,307	1,658,180
<b>Toplam</b>	<b>1,613,161</b>	<b>1,003,808</b>	<b>232,815</b>	<b>2,849,784</b>
<b>Bilançodaki Net Kredi Bakiyesi</b>	<b>46,082,433</b>	<b>13,719,281</b>	<b>4,197,109</b>	<b>63,998,823</b>

Önceki Dönem	Ticari	Tüketici	Kredi Kartları	Toplam
Vadesi geçmemiş krediler	43,524,976	12,902,402	3,303,619	59,730,997
Vadesi geçmiş henüz değer düşüklüğüne uğramamış krediler	2,057,100	647,234	151,632	2,855,966
Değer düşüklüğüne uğramış krediler	843,304	979,935	123,386	1,946,625
<b>Toplam</b>	<b>46,425,380</b>	<b>14,529,571</b>	<b>3,578,637</b>	<b>64,533,588</b>
Özel karşılık (-)	632,158	527,953	82,700	1,242,811
<b>Toplam</b>	<b>632,158</b>	<b>527,953</b>	<b>82,700</b>	<b>1,242,811</b>
<b>Bilançodaki Net Kredi Bakiyesi</b>	<b>45,793,222</b>	<b>14,001,618</b>	<b>3,495,937</b>	<b>63,290,777</b>

Aşağıda, sınıflar itibarıyla, kredilere ilişkin değer düşüklüğü karşılığı mutabakatına yer verilmiştir;

Ticari	Standart Nitelikli Krediler (Birinci Aşama)	Yakın İzlemedeki Krediler (İkinci Aşama)	Takipteki Krediler (Üçüncü Aşama)	Toplam
31 Aralık 2017	230,885	43,711	632,158	906,754
IFRS9 geçiş etkisi	(36,347)	450,918	(18,231)	396,340
Transferler;				
- Birinci Aşamadan İkinci Aşamaya	(24,754)	151,248	-	126,494
- Birinci Aşamadan Üçüncü Aşamaya	(11,368)	-	500,864	489,496
- İkinci Aşamadan Üçüncü Aşamaya	-	(96,204)	385,882	289,678
- Üçüncü Aşamadan İkinci Aşamaya	-	-	-	-
- İkinci Aşamadan Birinci Aşamaya	17,600	(46,301)	-	(28,701)
Dönem içinde aktarılanlar	124,318	230,005	(338,461)	15,862
Tahsilatlar	(81,921)	(99,157)	(43,602)	(224,680)
Silinenler (*)	-	-	(361,275)	(361,275)
Kur farkları	-	-	3,193	3,193
<b>Toplam Beklenen Zarar Karşılığı</b>	<b>218,413</b>	<b>634,220</b>	<b>760,528</b>	<b>1,613,161</b>

Tüketici	Standart Nitelikli Krediler (Birinci Aşama)	Yakın İzlemedeki Krediler (İkinci Aşama)	Takipteki Krediler (Üçüncü Aşama)	Toplam
31 Aralık 2017	182,562	19,386	527,953	729,901
IFRS9 geçiş etkisi	(144,411)	100,100	38,155	(6,156)
Transferler;				
- Birinci Aşamadan İkinci Aşamaya	(6,035)	46,437	-	40,402
- Birinci Aşamadan Üçüncü Aşamaya	(1,875)	-	82,465	80,590
- İkinci Aşamadan Üçüncü Aşamaya	-	(7,047)	71,777	64,730
- Üçüncü Aşamadan İkinci Aşamaya	-	-	-	-
- İkinci Aşamadan Birinci Aşamaya	8,175	(39,428)	-	(31,253)
Dönem içinde aktarılanlar	55,028	51,262	119,984	226,274
Tahsilatlar	(8,028)	(21,663)	(14,171)	(43,862)
Silinenler (*)	-	-	(56,818)	(56,818)
Kur farkları	-	-	-	-
<b>Toplam Beklenen Zarar Karşılığı</b>	<b>85,416</b>	<b>149,047</b>	<b>769,345</b>	<b>1,003,808</b>

# TÜRK EKONOMİ BANKASI ANONİM ŞİRKETİ

## 1 OCAK - 31 ARALIK 2018 HESAP DÖNEMİNE AİT FİNANSAL TABLOLARA İLİŞKİN AÇIKLAMA VE DİPNOTLAR

(Tutarlar aksi belirtilmedikçe Bin Türk Lirası (TL) olarak ifade edilmiştir.)

### I. Aktif Kalemlere İlişkin Açıklama ve Dipnotlar (devamı)

#### 6. Kredilere ilişkin açıklamalar: (devamı)

m) Diğer açıklama ve dipnotlar: (devamı)

Kredi Kartları	Standart Nitelikli Krediler (Birinci Aşama)	Yakın İzlemedeki Krediler (İkinci Aşama)	Takipteki Krediler (Üçüncü Aşama)	Toplam
31 Aralık 2017	47,714	3,258	82,700	133,672
IFRS9 geçiş etkisi	(6,092)	26,142	5,823	25,873
Transferler;				
- Birinci Aşamadan İkinci Aşamaya	(6,304)	31,837	-	25,533
- Birinci Aşamadan Üçüncü Aşamaya	(732)	-	39,448	38,716
- İkinci Aşamadan Üçüncü Aşamaya	-	(1,302)	17,590	16,288
- Üçüncü Aşamadan İkinci Aşamaya	-	-	-	-
- İkinci Aşamadan Birinci Aşamaya	5,922	(11,082)	-	(5,160)
Dönem içinde aktarılanlar	15,536	11,413	45,121	72,070
Tahsilatlar	(4,483)	(7,319)	(3,992)	(15,794)
Silinenler (*)	-	-	(58,383)	(58,383)
Kur farkları	-	-	-	-
<b>Toplam Beklenen Zarar Karşılığı</b>	<b>51,561</b>	<b>52,947</b>	<b>128,307</b>	<b>232,815</b>

	Ticari	Tüketici	Kredi Kartları	Toplam
1 Ocak 2017	488,206	619,163	106,912	1,214,281
Dönem içinde aktarılanlar	671,828	87,081	87,584	846,493
Tahsilatlar	(156,705)	(73,885)	(31,617)	(262,207)
Silinenler (**)	(371,171)	(104,406)	(80,179)	(555,756)
<b>31 Aralık 2017 Bakiyesi</b>	<b>632,158</b>	<b>527,953</b>	<b>82,700</b>	<b>1,242,811</b>

(\*) Banka'nın donuk alacak portföyünün 500,538 TL tutarında ve 483,618 TL karşılık ayrılmış bölümü 24,061 TL bedelle 2018 yılı içerisinde satılmış ve gerekli prosedürlerin tamamlanmasının ardından satış bedelleri tahsil edilmiş söz konusu donuk alacaklar kayıtlardan çıkarılmıştır.

2018 yılı içerisinde yapılan satışlar hakkında açıklama:

Satış Tarihi	Satılan Firma	Donuk Alacak	Karşılık	Satış Bedeli
29.03.2018	Hayat Varlık Yönetim A.Ş.	131,972	126,665	9,100
07.06.2018	Hayat Varlık Yönetim A.Ş.	90,869	87,574	4,660
27.09.2018	Hayat Varlık Yönetim A.Ş.	158,566	154,405	5,151
27.12.2018	Hayat Varlık Yönetim A.Ş.	119,130	114,974	5,150
<b>Cari Dönem Toplam</b>		<b>500,538</b>	<b>483,618</b>	<b>24,061</b>

(\*\*) Banka'nın donuk alacak portföyünün 556,552 TL tutarında ve 555,756 TL karşılık ayrılmış bölümü 32,791 TL bedelle 2017 yılı içerisinde satılmış ve gerekli prosedürlerin tamamlanmasının ardından satış bedelleri tahsil edilmiş söz konusu donuk alacaklar kayıtlardan çıkarılmıştır.

2017 yılı içerisinde yapılan satışlar hakkında açıklama:

Satış Tarihi	Satılan Firma	Donuk Alacak	Karşılık	Satış Bedeli
28.03.2017	Hayat Varlık Yönetim A.Ş.	102,752	102,550	6,000
21.06.2017	Hayat Varlık Yönetim A.Ş.	82,788	82,634	6,166
26.09.2017	Hayat Varlık Yönetim A.Ş.	112,892	112,888	7,625
26.12.2017	Efes Varlık Yönetim A.Ş.	258,120	257,684	13,000
<b>Cari Dönem Toplam</b>		<b>556,552</b>	<b>555,756</b>	<b>32,791</b>

# TÜRK EKONOMİ BANKASI ANONİM ŞİRKETİ

## 1 OCAK - 31 ARALIK 2018 HESAP DÖNEMİNE AİT FİNANSAL TABLOLARA İLİŞKİN AÇIKLAMA VE DİPNOTLAR

(Tutarlar aksi belirtilmedikçe Bin Türk Lirası (TL) olarak ifade edilmiştir.)

### I. Aktif Kalemlere İlişkin Açıklama ve Dipnotlar (devamı)

#### 6. Kredilere ilişkin açıklamalar: (devamı)

n) Diğer açıklama ve dipnotlar: (devamı)

31 Aralık 2018 itibarıyla takipteki kredilere ilişkin olarak Banka'nın elinde bulundurduğu teminatların riski aşmayan bölümünün gerçeğe uygun değeri 1,365,215 TL'dir (31 Aralık 2017: 806,842 TL).

**Takipteki kredilerin teminatlarının riski aşmayan bölümünün gerçeğe uygun değeri:**

	<b>Cari Dönem</b>
Konut ipoteği	952,032
Taşıt	173,263
Nakit	500
Diğer	239,420
<b>Toplam</b>	<b>1,365,215</b>

(\*) Diğer tutan 239,407 TL tutarında Hazine destekli ve Portföy garantili KGF teminatını içermektedir.

	<b>Önceki Dönem</b>
Konut ipoteği	622,898
Taşıt	111,528
Nakit	136
Diğer (*)	72,280
<b>Toplam</b>	<b>806,842</b>

(\*) Diğer tutarı 61,361 TL tutarında Hazine destekli ve Portföy garantili KGF teminatını içermektedir.

Yakın izlemedeki kredilere ilişkin olarak Banka'nın 31 Aralık 2018 itibarıyla elinde bulundurduğu müşterilerin kredilerinin toplam anapara riskine ait teminatlarının riski aşmayan bölümünün gerçeğe uygun değeri 3,107,199 TL'dir (31 Aralık 2017: 2,227,231 TL).

**Yakın izlemedeki kredilerin teminatlarının riski aşmayan bölümünün gerçeğe uygun değeri:**

	<b>Cari Dönem</b>
Gayrimenkul ipoteği	2,064,027
Taşıt	7,056
Nakit, Devlet Tahvili	98,298
Diğer	937,818
<b>Toplam</b>	<b>3,107,199</b>

	<b>Önceki Dönem</b>
Gayrimenkul ipoteği	2,057,968
Taşıt	122,538
Nakit, Devlet Tahvili	29,096
Diğer	17,629
<b>Toplam</b>	<b>2,227,231</b>

31 Aralık 2018 ve 31 Aralık 2017 itibarıyla bankanın kredi alacaklarına ilişkin elden çıkarılmak üzere edindiği emtia ve gayrimenkullerinin detayı aşağıdaki gibidir:

	<b>Ticari</b>	<b>Tüketici</b>	<b>Toplam</b>
<b>31 Aralık 2018</b>			
İkamet, ticari veya sanayi amaçlı gayrimenkuller	103,828	5,197	109,025
Diğer	79	-	79
<b>Toplam</b>	<b>103,907</b>	<b>5,197</b>	<b>109,104</b>
<b>31 Aralık 2017</b>			
İkamet, ticari veya sanayi amaçlı gayrimenkuller	86,229	4,421	90,650
Diğer	27	-	27
<b>Toplam</b>	<b>86,256</b>	<b>4,421</b>	<b>90,677</b>

# TÜRK EKONOMİ BANKASI ANONİM ŞİRKETİ

## 1 OCAK - 31 ARALIK 2018 HESAP DÖNEMİNE AİT FİNANSAL TABLOLARA İLİŞKİN AÇIKLAMA VE DİPNOTLAR

(Tutarlar aksi belirtilmedikçe Bin Türk Lirası (TL) olarak ifade edilmiştir.)

### I. Aktif Kalemlere İlişkin Açıklama ve Dipnotlar (devamı)

#### 7. İtfa edilmiş maliyeti üzerinden değerlendirilen finansal varlıklara ilişkin bilgiler:

- a) a.1) Repo işlemlerine konu olan itfa edilmiş maliyeti üzerinden değerlendirilen finansal varlıklar bulunmamaktadır.  
(31 Aralık 2017: Yoktur)

- a.2) Teminata verilen/bloke edilen itfa edilmiş maliyeti üzerinden değerlendirilen finansal varlıklar:

	Cari Dönem	
	TP	YP
Hisse Senetleri	-	-
Bono, Tahvil ve Benzeri Men.Değ.	480,116	-
Diğer	-	-
<b>Toplam</b>	<b>480,116</b>	-

Serbest depo olarak sınıflandırılan itfa edilmiş maliyeti üzerinden değerlendirilen finansal varlıklar 2,311,964 TL'dir.

- a.3) Teminata verilen/bloke edilen vadeye kadar elde tutulacak yatırımlar:

	Önceki Dönem	
	TP	YP
Hisse Senetleri	-	-
Bono, Tahvil ve Benzeri Men.Değ.	329,307	-
Diğer	-	-
<b>Toplam</b>	<b>329,307</b>	-

Serbest depo olarak sınıflandırılan vadeye kadar elde tutulacak finansal varlıklar 72,547 TL'dir.

- a.4) İtfa edilmiş maliyeti üzerinden değerlendirilen devlet borçlanma senetlerine ilişkin bilgiler:

	Cari Dönem	
	TP	YP
Devlet Tahvili		2,792,080
Hazine Bonosu		-
Diğer Kamu Borçlanma Senetleri		-
<b>Toplam</b>		<b>2,792,080</b>

- a.5) Vadeye kadar elde tutulacak devlet borçlanma senetlerine ilişkin bilgiler:

	Önceki Dönem	
	TP	YP
Devlet Tahvili		401,854
Hazine Bonosu		-
Diğer Kamu Borçlanma Senetleri		-
<b>Toplam</b>		<b>401,854</b>

- a.6) İtfa edilmiş maliyeti üzerinden değerlendirilen finansal varlıklara ilişkin bilgiler:

	Cari Dönem	
	TP	YP
Borçlanma Senetleri		2,792,080
Borsada İşlem Görenler		2,792,080
Borsada İşlem Görmeyenler		-
Değer Azalma Karşılığı (-)		-
<b>Toplam</b>		<b>2,792,080</b>

- a.7) Vadeye kadar elde tutulacak yatırımlara ilişkin bilgiler:

	Önceki Dönem	
	TP	YP
Borçlanma Senetleri		401,854
Borsada İşlem Görenler		401,854
Borsada İşlem Görmeyenler		-
Değer Azalma Karşılığı (-)		-
<b>Toplam</b>		<b>401,854</b>

# TÜRK EKONOMİ BANKASI ANONİM ŞİRKETİ

## 1 OCAK - 31 ARALIK 2018 HESAP DÖNEMİNE AİT FİNANSAL TABLOLARA İLİŞKİN AÇIKLAMA VE DİPNOTLAR

(Tutarlar aksi belirtilmedikçe Bin Türk Lirası (TL) olarak ifade edilmiştir.)

### I. Aktif Kalemlere İlişkin Açıklama ve Dipnotlar (devamı)

#### 7. İtfa edilmiş maliyeti üzerinden değerlendirilen finansal varlıklara ilişkin bilgiler: (devamı)

b.1) İtfa edilmiş maliyeti üzerinden değerlendirilen finansal varlıkların yıl içindeki hareketleri:

	<b>Cari Dönem</b>
Dönem Başındaki Değer	401,854
Parasal Varlıklarda Meydana Gelen Kur Farkları	-
Yıl İçindeki Alımlar (*)	2,682,111
Satış ve İtfa Yolu İle Elden Çıkarılanlar	(291,885)
Değer Azalışı Karşılığı (-)	-
<b>Dönem Sonu Toplamı</b>	<b>2,792,080</b>

(\*) Banka, TFRS 9 standardına göre menkul kıymetlere ilişkin yönetim modelini yeniden gözden geçirmiş ve daha önce satılmaya hazır olarak sınıflandırılmış olan ve gerçeğe uygun değeri ile ölçülen 1,969,425 TL tutarındaki menkul kıymetlerini, uygun yönetim modelinin nakit akışının tahsili olması nedeniyle, itfa edilmiş maliyeti ile değerlendirilen olarak sınıflandırmıştır. Bu satır reeskont tutarlarını da içermektedir.

b.2) Vadeye kadar elde tutulacak yatırımların yıl içindeki hareketleri:

	<b>Önceki Dönem</b>
Dönem Başındaki Değer	361,508
Parasal Varlıklarda Meydana Gelen Kur Farkları	-
Yıl İçindeki Alımlar (*)	40,346
Satış ve İtfa Yolu İle Elden Çıkarılanlar	-
Değer Azalışı Karşılığı (-)	-
<b>Dönem Sonu Toplamı</b>	<b>401,854</b>

(\*) Reeskont tutarlarını içermektedir.

#### 8. İştirakler hesabına ilişkin bilgiler (Net):

- a.1) Bankaların Konsolide Finansal Tablolarının Düzenlenmesine İlişkin Tebliğ ve ilgili Türkiye Muhasebe Standardı uyarınca konsolide edilmeyen iştirak varsa konsolide edilmeme sebepleri: Yoktur (31 Aralık 2017: Yoktur).
- a.2) Konsolide edilmeyen iştiraklere ilişkin açıklamalar: Yoktur (31 Aralık 2017: Yoktur).
- a.3) Konsolide edilen iştiraklere ilişkin bilgiler: Yoktur (31 Aralık 2017: Yoktur).
- a.4) Konsolide edilen iştiraklere ilişkin sektör bilgileri: Yoktur (31 Aralık 2017: Yoktur).
- a.5) Borsaya kote konsolide edilen iştirakler: Yoktur (31 Aralık 2017: Yoktur).

#### 9. Bağlı ortaklıklara ilişkin bilgiler (Net):

a) Önemli büyüklükteki bağlı ortaklıkların özkaynak kalemlerine ilişkin bilgiler:

Bağlı ortakların içsel sermaye yeterliliği değerlendirme yaklaşımı bulunmamaktadır.

	<b>TEB Faktoring A.Ş.</b>	<b>TEB Yatırım Menkul Değerler A.Ş.</b>	<b>TEB Portföy Yönetimi A.Ş.</b>
Bankanın tasfiyesi halinde alacak hakkı açısından diğer tüm alacaklardan sonra gelen ödenmiş sermaye	30,000	28,794	6,860
Yedek akçeler	45,674	44,047	6,567
Dönem net kârı ile geçmiş yıllar kârı	47,030	43,589	5,871
TMS uyarınca özkaynaklara yansıtılan kazanç/kayıp	-	-	(321)
Faaliyet kiralaması geliştirme maliyetleri (-)	365	159	-
Şerefiye veya diğer maddi olmayan duran varlıklar ve bunlara ilişkin ertelenmiş vergi yükümlülükleri (-)	2,383	1,242	530
<b>Çekirdek sermaye toplamı</b>	<b>119,956</b>	<b>115,029</b>	<b>18,447</b>
Karşılıklar	1,637	-	-
<b>Özkaynak</b>	<b>121,593</b>	<b>115,029</b>	<b>18,447</b>

# TÜRK EKONOMİ BANKASI ANONİM ŞİRKETİ

## 1 OCAK - 31 ARALIK 2018 HESAP DÖNEMİNE AİT FİNANSAL TABLOLARA İLİŞKİN AÇIKLAMA VE DİPNOTLAR

(Tutarlar aksi belirtilmedikçe Bin Türk Lirası (TL) olarak ifade edilmiştir.)

### I. Aktif Kalemlere İlişkin Açıklama ve Dipnotlar (devamı)

#### 9. Bağlı ortaklıklara ilişkin bilgiler (Net): (devamı)

- b) Konsolide edilmeyen bağlı ortaklık varsa konsolide edilmeme sebepleri ve asgari sermaye yükümlülüğüne tabi olmaları halinde söz konusu yükümlülüğe ulaşmak için ihtiyaç duydukları toplam özkaynak tutarı: Yoktur (31 Aralık 2017: Yoktur).
- c) Konsolide edilmeyen bağlı ortaklıklara ilişkin bilgiler: Yoktur (31 Aralık 2017: Yoktur).
- d) Konsolide edilen bağlı ortaklıklara ilişkin bilgiler:
- d.1) Konsolide edilen bağlı ortaklıklara ilişkin bilgiler:

Unvanı	Adres (Şehir / Ülke)	Banka'nın Pay Oranı- Farklıysa Oy Oranı(%)	Banka Risk Grubu Pay Oranı (%)
1 TEB Faktoring A.Ş.	İstanbul/Türkiye	100.00	-
2 TEB Yatırım Menkul Değerler A.Ş.	İstanbul/Türkiye	96.62	3.38
3 TEB Portföy Yönetimi A.Ş.	İstanbul/Türkiye	25.60	29.14

Yukarıdaki sıraya göre konsolide edilen bağlı ortaklıklara ilişkin açıklamalar:

	Aktif Toplamı	Özkaynak	Sabit Varlık Toplamı	Faiz Gelirleri	Menkul Değer Gelirleri	Cari Dönem Kâr/Zararı	Önceki Dönem Kâr/Zararı (*)	Gerçeğe Uygun Değer
1	1,677,408	122,704	788	233,697	-	35,992	16,544	-
2	242,307	116,430	1,873	48,454	-	31,424	19,669	-
3	22,740	18,977	230	3,247	156	3,698	3,631	-

(\*) 31 Aralık 2017 tarihi itibarıyla BDDK için hazırlanan finansal tablolara göre düzenlenmiş tutarlardır.

d.2) Konsolide edilen bağlı ortaklıklara ilişkin bilgiler:

	Cari Dönem
Dönem Başı Değeri	115,986
Dönem İçi Hareketler	-
Alışlar	-
Bedelsiz Edinilen Hisse Senetleri	-
Cari Yıl Payından Alınan Kar	-
Satışlar	-
Yeniden Değerleme Artışı	-
Değer Azalma Karşılıkları	-
<b>Dönem Sonu Değeri</b>	<b>115,986</b>
Sermaye Taahhütleri	-
Dönem Sonu Sermaye Katılma Payı (%)	-
	<b>Önceki Dönem</b>
Dönem Başı Değeri	115,986
Dönem İçi Hareketler	-
Alışlar	-
Bedelsiz Edinilen Hisse Senetleri	-
Cari Yıl Payından Alınan Kar	-
Satışlar	-
Yeniden Değerleme Artışı	-
Değer Azalma Karşılıkları	-
<b>Dönem Sonu Değeri</b>	<b>115,986</b>
Sermaye Taahhütleri	-
Dönem Sonu Sermaye Katılma Payı (%)	-

# TÜRK EKONOMİ BANKASI ANONİM ŞİRKETİ

## 1 OCAK - 31 ARALIK 2018 HESAP DÖNEMİNE AİT FİNANSAL TABLOLARA İLİŞKİN AÇIKLAMA VE DİPNOTLAR

(Tutarlar aksi belirtilmedikçe Bin Türk Lirası (TL) olarak ifade edilmiştir.)

### I. Aktif Kalemlere İlişkin Açıklama ve Dipnotlar (devamı)

#### 9. Bağlı ortaklıklara ilişkin bilgiler (Net): (devamı)

d.3) Konsolide edilen bağlı ortaklıklara ilişkin sektör bilgileri ve bunlara ilişkin kayıtlı tutarlar:

	Cari Dönem
Bankalar	-
Sigorta Şirketleri	-
Factoring Şirketleri/TEB Factoring A.Ş.	43,417
Leasing Şirketleri	-
Finansman Şirketleri	-
Diğer Mali Bağlı Ort./TEB Yatırım Men. Değ. A.Ş.	70,511
TEB Portföy Yönetimi A.Ş.	2,058
<b>Toplam</b>	<b>115,986</b>
	Önceki Dönem
Bankalar	-
Sigorta Şirketleri	-
Factoring Şirketleri/TEB Factoring A.Ş.	43,417
Leasing Şirketleri	-
Finansman Şirketleri	-
Diğer Mali Bağlı Ort./TEB Yatırım Men. Değ. A.Ş.	70,511
TEB Portföy Yönetimi A.Ş.	2,058
<b>Toplam</b>	<b>115,986</b>

d.4) Borsaya kote konsolide edilen bağlı ortaklıklar: Yoktur (31 Aralık 2017: Yoktur).

#### 10. Birlikte kontrol edilen ortaklıklara (iş ortaklıklarına) ilişkin açıklamalar:

a) Birlikte kontrol edilen ortaklıklara (iş ortaklıklarına) ilişkin bilgiler:

Birlikte Kontrol Edilen Ortaklıklar (İş Ortaklıkları)	Ana Ortaklık Bankanın Payı (%)	Grubun Payı (%)	Dönen Varlık	Duran Varlık	Uzun Vadeli Borç	Gelir	Gider
Bantaş Nakit ve Kıymetli Mal Taşıma ve Güvenlik Hizmetleri A.Ş.	0.1	33.3	45,767	37,735	7,617	154,946	(139,881)

b) Konsolide edilmeyen birlikte kontrol edilen ortaklığın (iş ortaklığının) konsolide edilmeme nedenleri ile ana ortaklık bankanın konsolide olmayan finansal tablolarında, birlikte kontrol edilen ortaklıkların (iş ortaklığının) muhasebeleştirilmesinde kullanılan yöntem:

Banka, %0.1 oranında sahipliği olan ancak diğer ortaklarının sahiplikleri ile birlikte oranı %33.3 olan Bantaş Nakit ve Kıymetli Mal Taşıma ve Güvenlik Hizmetleri A.Ş. finansal tablolarında birlikte kontrol edilen ortaklık olarak göstermekle birlikte, konsolide edebilmesi için gereken şartların oluşmaması nedeniyle finansal tablolarında maliyet değeri ile taşımaktadır.

#### 11. Kiralama işlemlerinden alacaklara ilişkin bilgiler (Net): Yoktur (31 Aralık 2017: Yoktur).

#### 12. Riskten korunma amaçlı türev finansal varlıklara ilişkin pozitif farklar tablosu:

	Cari Dönem	
	TP	YP
Gerçeğe Uygun Değer Riskinden Korunma Amaçlı Nakit Akış Riskinden Korunma Amaçlı	-	-
Yurt Dışındaki Net Yatırım Riskinden Korunma Amaçlı	502,479	-
<b>Toplam</b>	<b>502,479</b>	<b>-</b>

Gerçeğe uygun değer riskinden koruma muhasebesinin sonlandırılması durumunda, gerçeğe uygun değer riskinden korunma muhasebesi kapsamında riskten korunma konusu finansal aracın etkin faiz yöntemi kullanılarak belirlenen defter değerinde yapılan her türlü düzeltme finansal aracın vadesine kadar kâr veya zarar aracılığıyla itfa edilir.

31 Aralık 2018 tarihi itibarıyla söz konusu gerçeğe uygun değer riskinden korunma muhasebesine ilişkin bilançoda izlenen değerlendirme farkı bulunmamaktadır.



# TÜRK EKONOMİ BANKASI ANONİM ŞİRKETİ

## 1 OCAK - 31 ARALIK 2018 HESAP DÖNEMİNE AİT FİNANSAL TABLOLARA İLİŞKİN AÇIKLAMA VE DİPNOTLAR

(Tutarlar aksi belirtilmedikçe Bin Türk Lirası (TL) olarak ifade edilmiştir.)

### I. Aktif Kalemlere İlişkin Açıklama ve Dipnotlar (devamı)

#### 12. Riskten korunma amaçlı türev finansal varlıklara ilişkin pozitif farklar tablosu: (devamı)

Banka'nın sonlandırmış olduğu nakit akış riskinden korunma işlemleri ile ilgili olarak, 31 Aralık 2018 tarihi itibarıyla özkaynaklar altında 24,658 TL birikmiş değerleme farkları bulunmaktadır. Bu tutar Banka tarafından riskten korunma konusu kalemlerin kalan vadelerine yayılarak gelir tablosuna aktarılmaktadır.

	Önceki Dönem	
	TP	YP
Gerçeğe Uygun Değer Riskinden Korunma Amaçlı	4,454	-
Nakit Akış Riskinden Korunma Amaçlı	81,486	1,335
Yurt Dışındaki Net Yatırım Riskinden Korunma Amaçlı	-	-
<b>Toplam</b>	<b>85,940</b>	<b>1,335</b>

Gerçeğe uygun değer riskinden koruma muhasebesinin sonlandırılması durumunda, gerçeğe uygun değer riskinden korunma muhasebesi kapsamında riskten korunma konusu finansal aracın etkin faiz yöntemi kullanılarak belirlenen defter değerinde yapılan her türlü düzeltme finansal aracın vadesine kadar kâr veya zarar aracılığıyla itfa edilir.

31 Aralık 2017 tarihi itibarıyla söz konusu gerçeğe uygun değer riskinden korunma muhasebesine ilişkin bilançoda izlenen toplam değerleme farkı 99 TL'dir.

Banka'nın sonlandırmış olduğu nakit akış riskinden korunma işlemleri ile ilgili olarak, 31 Aralık 2017 tarihi itibarıyla özkaynaklar altında 18 TL birikmiş değerleme farkları bulunmaktadır. Bu tutar Banka tarafından riskten korunma konusu kalemlerin kalan vadelerine yayılarak gelir tablosuna aktarılmaktadır.

#### 13. Maddi duran varlıklara ilişkin açıklamalar:

	31 Aralık 2017	Alımlar	Satışlar	Diğer	31 Aralık 2018
Maliyet:					
Gayrimenkul	105,132	1,669	-	7,111	113,912
Finansal Kiralama ile Edinilen MDV	-	-	-	-	-
Diğer	723,938	98,079	(23,749)	(6,829)	791,439
<b>Toplam Maliyet</b>	<b>829,070</b>	<b>99,748</b>	<b>(23,749)</b>	<b>282</b>	<b>905,351</b>
	31 Aralık 2017	Dönem Gideri	Satışlar	Diğer	31 Aralık 2018
Birikmiş Amortisman:					
Gayrimenkul	46,709	4,110	-	-	50,819
Finansal Kiralama ile Edinilen MDV	-	-	-	-	-
Diğer	510,739	73,859	(22,356)	-	562,242
<b>Toplam Birikmiş Amortisman</b>	<b>557,448</b>	<b>77,969</b>	<b>(22,356)</b>	<b>-</b>	<b>613,061</b>
<b>Net Defter Değeri</b>	<b>271,622</b>				<b>292,290</b>

- Cari dönemde kaydedilmiş veya iptal edilmiş olan ve her biri veya bazıları finansal tabloların bütünü açısından önemli olmamakla birlikte toplamı finansal tabloların bütünü açısından önemli olan değer düşüklükleri için ilgili varlık grupları itibarıyla ayrılan veya iptal edilen değer azalışı tutarları ile bunlara neden olan olay ve şartlar: Yoktur.
- Maddi duran varlıklar üzerindeki rehin, ipotek ve varsa diğer kısıtlamalar, maddi duran varlıklar için inşaat sırasında yapılan harcamaların tutarı, maddi duran varlık alımı için verilen taahhütler: Yoktur.

# TÜRK EKONOMİ BANKASI ANONİM ŞİRKETİ

## 1 OCAK - 31 ARALIK 2018 HESAP DÖNEMİNE AİT FİNANSAL TABLOLARA İLİŞKİN AÇIKLAMA VE DİPNOTLAR

(Tutarlar aksi belirtilmedikçe Bin Türk Lirası (TL) olarak ifade edilmiştir.)

### I. Aktif Kalemlere İlişkin Açıklama ve Dipnotlar (devamı)

#### 14. Maddi olmayan duran varlıklara ilişkin açıklamalar:

	31 Aralık 2017	Alımlar	Satışlar	Diğer	31 Aralık 2018
Maliyet:					
Diğer Maddi Olmayan Duran Varlıklar	302,695	68,561	(693)	-	370,563
<b>Toplam Maliyet</b>	<b>302,695</b>	<b>68,561</b>	<b>(693)</b>	<b>-</b>	<b>370,563</b>
	31 Aralık 2017	Dönem Gideri	Satışlar	Diğer	31 Aralık 2018
Birikmiş Amortisman:					
Diğer Maddi Olmayan Duran Varlıklar	204,049	59,240	(42)	-	263,247
<b>Toplam Birikmiş Amortisman</b>	<b>204,049</b>	<b>59,240</b>	<b>(42)</b>	<b>-</b>	<b>263,247</b>
<b>Net Defter Değeri</b>	<b>98,646</b>				<b>107,316</b>

- Finansal tabloların bütünü açısından önem arz eden bir maddi olmayan duran varlık bulunması durumunda, bunun defter değeri, tanımı ve kalan amortisman süresi: Yoktur.
- Varsa devlet teşvikleri kapsamında edinilen ve ilk muhasebeleştirmede gerçeğe uygun değeri ile kaydedilmiş olan maddi olmayan duran varlıklara ilişkin bilgi: Yoktur.
- Devlet teşvikleri kapsamında edinilen ve ilk muhasebeleştirmede gerçeğe uygun değeri ile kaydedilmiş olan maddi olmayan duran varlıkların ilk kayıt tarihinden sonraki değerlemelerinin hangi yönetime göre yapıldığı: Yoktur.
- Kullanımında herhangi bir kısıtlama bulunan veya rehnedilen maddi olmayan duran varlıkların defter değeri: Yoktur.
- Maddi olmayan duran varlık edinimi için verilmiş olan taahhütlerin tutarı: Yoktur.
- Yeniden değerlendirme yapılan varlık türü bazında maddi olmayan duran varlıklar: Yoktur.
- Varsa dönem içinde gider kaydedilen araştırma geliştirme giderlerinin toplam tutarı: Yoktur.
- Finansal tabloları konsolide edilen ortaklıklardan dolayı ortaya çıkan pozitif veya negatif konsolidasyon şerefiyesi: Konsolide olmayan ekli finansal tablolar açısından geçerli değildir.
- Şerefiyeye ilişkin bilgiler:

BDDK'nın 10 Şubat 2011 tarihli izninin 12 Şubat 2011 tarih ve 27844 sayılı Resmi Gazete'de yayımlanmasını müteakip, 14 Şubat 2011 tarihinde İstanbul Ticaret Sicili'ne yapılan tescil ile Fortis Bank A.Ş.'nin tüzel kişiliğinin sona erdirilmesi suretiyle tüm hak, alacak, borç ve yükümlülükleri ile kül halinde Banka'ya devri yoluyla iki bankanın birleşmesi gerçekleşmiştir. Birleşme nedeniyle infisah eden Fortis Bank A.Ş.'nin ortaklarına mevcut payları ile değiştirilmek üzere 1 TL nominal değerdeki her bir payı karşılığında 1.0518 adet nama yazılı TEB payı verilmiştir. Bu birleşme işlemine konu olan işletmelerin işletme birleşmesinin öncesinde ve sonrasında aynı kişi veya kişiler tarafından kontrol edilmemesi nedeniyle işlem TFRS 3 kapsamında değerlendirilmiştir. Birleşme işleminde Fortis Bank A.Ş. edinilen işletme olarak belirlenmiş olup, birleşme neticesinde değişime konu özkaynak paylarınının 14 Şubat 2011 tarihindeki gerçeğe uygun değeri transfer edilen bedel olarak dikkate alınarak, bu değer ile Fortis Bank A.Ş.'nin iktisap edilen tanımlanabilir net varlıklarının gerçeğe uygun değeri arasındaki fark şerefiye olarak kayıtlara yansıtılmıştır.

- Şerefiyenin defter değerinin dönem başı, dönem sonu bakiyesi ve dönem içi hareketleri:

	Cari Dönem	Önceki Dönem
Dönem başı değeri	421,124	421,124
Kur farkları	-	-
İktisap edilenler	-	-
<b>Dönem sonu bakiyesi</b>	<b>421,124</b>	<b>421,124</b>

- Yatırım amaçlı gayrimenkullere ilişkin açıklamalar:** Yoktur (31 Aralık 2017: Yoktur).

# TÜRK EKONOMİ BANKASI ANONİM ŞİRKETİ

## 1 OCAK - 31 ARALIK 2018 HESAP DÖNEMİNE AİT FİNANSAL TABLOLARA İLİŞKİN AÇIKLAMA VE DİPNOTLAR

(Tutarlar aksi belirtilmedikçe Bin Türk Lirası (TL) olarak ifade edilmiştir.)

### I. Aktif Kalemlere İlişkin Açıklama ve Dipnotlar (devamı)

#### 16. Ertelenmiş vergi varlığına ilişkin açıklamalar:

- 31 Aralık 2018 itibarıyla indirilebilir geçici farklar üzerinden hesaplanarak bilançoya yansıtılan ertelenmiş vergi varlığı 187,325 TL olup (31 Aralık 2017: 69,095 TL), vergi indirim ve istisnalarına ilişkin olarak hesaplanan ertelenmiş vergi varlığı yoktur.
- Önceki dönemlerde üzerinden ertelenmiş vergi varlığı hesaplanmamış ve bilançoya yansıtılmamış indirilebilir geçici farklar: Yoktur.
- Ertelenmiş vergiler için ayrılan değer düşüş karşılıkları ile değer düşüş karşılıklarının iptal edilmesinden kaynaklanan ertelenmiş vergi varlığı: Yoktur.
- Ertelenmiş vergi varlığı hareket tablosu:

	Cari Dönem	Önceki Dönem
<b>1 Ocak İtibarıyla</b>	<b>69,095</b>	<b>42,562</b>
IFRS 9 Geçiş Etkisi	219,896	-
Ertelenmiş Vergi Geliri / (Gideri)	(99,544)	64,565
Özkaynaklar Altında Muhasebeleştirilen Ertelenmiş Vergi	(2,122)	(38,032)
<b>Ertelenmiş Vergi Varlığı</b>	<b>187,325</b>	<b>69,095</b>

Ertelenmiş vergi aktif ve yükümlülükleri netleştirilmek suretiyle finansal tablolara yansıtılmıştır. Netleştirme sonucunda oluşan net ertelenmiş vergi aktifi bilançoda ertelenmiş vergi aktifi, net ertelenmiş vergi yükümlülüğü ise ertelenmiş vergi pasifi olarak gösterilmektedir. Ertelenmiş vergi gideri ilişikteki gelir tablosunda ertelenmiş vergi karşılığı satırında gösterilmiş olup bu tutar 99,544 TL'dir (31 Aralık 2017: 64,565 TL gelir). Ertelenmiş verginin doğrudan özkaynaklar ile ilişkilendirilen varlıklarla ilgili olan aşağıdaki tabloda gösterilen kısmı özkaynaklar hesap grubunda yer alan ilgili hesaplarla netleştirilmektedir.

	Cari dönem
Gerçeğe Uygun Değer Farkı Diğer Kapsamlı Gelire Yansıtılan Finansal Varlıklardan	29,676
Riskten korunma muhasebesinden	(38,364)
Aktüeryal kazanç ve kayıplardan	6,566
<b>Toplam</b>	<b>(2,122)</b>
	Önceki dönem
Satılmaya hazır menkul değerlerden	(1,049)
Riskten korunma muhasebesinden	(30,899)
Aktüeryal kazanç ve kayıplardan	(6,084)
<b>Toplam</b>	<b>(38,032)</b>

# TÜRK EKONOMİ BANKASI ANONİM ŞİRKETİ

## 1 OCAK - 31 ARALIK 2018 HESAP DÖNEMİNE AİT FİNANSAL TABLOLARA İLİŞKİN AÇIKLAMA VE DİPNOTLAR

(Tutarlar aksi belirtilmedikçe Bin Türk Lirası (TL) olarak ifade edilmiştir.)

### I. Aktif Kalemlere İlişkin Açıklama ve Dipnotlar (devamı)

#### 17. Satış amaçlı elde tutulan ve durdurulan faaliyetlere ilişkin duran varlıklar hakkında açıklamalar:

	<b>Cari Dönem</b>
Dönem Başı Maliyet	90,677
Dönem Başı Birikmiş Amortisman (-)	-
<b>Net Defter Değeri</b>	<b>90,677</b>
Açılış Bakiyesi	90,677
İktisap Edilenler	109,037
Elden Çıkarılanlar (-)	88,923
Değer Düşüşü (-)	1,687
Amortisman Bedeli (-)	-
Dönem Sonu Maliyet	109,104
Dönem Sonu Birikmiş Amortisman (-)	-
<b>Kapanış Net Defter Değeri</b>	<b>109,104</b>
	<b>Önceki Dönem</b>
Dönem Başı Maliyet	93,224
Dönem Başı Birikmiş Amortisman (-)	1,970
<b>Net Defter Değeri</b>	<b>91,254</b>
Açılış Bakiyesi	91,254
İktisap Edilenler	92,643
Elden Çıkarılanlar (-)	90,366
Değer Düşüşü (-)	2,854
Amortisman Bedeli (-)	-
Dönem Sonu Maliyet	90,677
Dönem Sonu Birikmiş Amortisman (-)	-
<b>Kapanış Net Defter Değeri</b>	<b>90,677</b>

#### 18. Diğer aktiflere ilişkin bilgiler:

Bilançonun diğer aktifler kalemi 2,098,320 TL (31 Aralık 2017: 1,319,742 TL) tutarında olup bilanço dışı taahhütler hariç bilanço toplamının %10'unu aşmamaktadır.

# TÜRK EKONOMİ BANKASI ANONİM ŞİRKETİ

## 1 OCAK - 31 ARALIK 2018 HESAP DÖNEMİNE AİT FİNANSAL TABLOLARA İLİŞKİN AÇIKLAMA VE DİPNOTLAR

(Tutarlar aksi belirtilmedikçe Bin Türk Lirası (TL) olarak ifade edilmiştir.)

### II. Pasif Kalemlere İlişkin Açıklama ve Dipnotlar

#### 1. a) Mevduatın vade yapısına ilişkin bilgiler:

##### a.1) Cari Dönem:

	Vadesiz	7 Gün İhbarlı	1Aya Kadar	1-3 Ay	3-6 Ay	6 Ay-1 Yıl	1 Yıl ve Üstü	Birikimli Mevduat	Toplam
Tasarruf Mevduatı	1,843,615	-	7,064,993	12,635,918	2,592,790	347,412	135,942	-	24,620,670
Döviz Tevdiat Hesabı	6,125,847	-	5,702,852	13,314,064	362,293	219,166	168,175	-	25,892,397
Yurt içinde Yer. K.	5,552,284	-	5,412,121	12,857,489	342,378	184,563	156,348	-	24,505,183
Yurtdışında Yer.K.	573,563	-	290,731	456,575	19,915	34,603	11,827	-	1,387,214
Resmi Kur. Mevduatı	336,258	-	60,453	70,442	29,249	-	-	-	496,402
Tic. Kur. Mevduatı	2,672,300	-	1,769,680	3,147,808	820,947	255,150	388,716	-	9,054,601
Diğ. Kur. Mevduatı	111,946	-	55,337	1,230,038	235,821	951,051	111,587	-	2,695,780
Kıymetli Maden DH	507,192	-	34,816	512,511	32,089	95,628	-	-	1,182,236
Bankalar Mevduatı	47,697	-	227,383	-	-	-	-	-	275,080
TCMB	-	-	-	-	-	-	-	-	-
Yurtiçi Bankalar	21	-	-	-	-	-	-	-	21
Yurtdışı Bankalar	17,495	-	227,383	-	-	-	-	-	244,878
Katılım Bankaları	30,181	-	-	-	-	-	-	-	30,181
Diğer	-	-	-	-	-	-	-	-	-
<b>Toplam</b>	<b>11,644,855</b>	<b>-</b>	<b>14,915,514</b>	<b>30,910,781</b>	<b>4,073,189</b>	<b>1,868,407</b>	<b>804,420</b>	<b>-</b>	<b>64,217,166</b>

##### a.2) Önceki Dönem:

	Vadesiz	7 Gün İhbarlı	1Aya Kadar	1-3 Ay	3-6 Ay	6 Ay-1 Yıl	1 Yıl ve Üstü	Birikimli Mevduat	Toplam
Tasarruf Mevduatı	1,579,123	-	3,775,899	12,996,864	646,500	49,920	29,352	-	19,077,658
Döviz Tevdiat Hesabı	4,298,539	-	4,003,364	12,945,150	168,275	84,585	41,763	-	21,541,676
Yurt içinde Yer. K.	3,876,678	-	3,818,280	12,246,138	151,534	58,737	38,835	-	20,190,202
Yurtdışında Yer.K.	421,861	-	185,084	699,012	16,741	25,848	2,928	-	1,351,474
Resmi Kur. Mevduatı	112,270	-	3,924	128,946	1,242	49	-	-	246,431
Tic. Kur. Mevduatı	3,162,029	-	1,579,379	5,086,824	507,806	240,276	22,194	-	10,598,508
Diğ. Kur. Mevduatı	93,802	-	44,572	471,719	1,107,120	1,312,767	110,594	-	3,140,574
Kıymetli Maden DH	238,094	-	27,741	317,908	40,024	68,732	-	-	692,499
Bankalar Mevduatı	20,549	-	258,821	-	-	-	-	-	279,370
TCMB	-	-	-	-	-	-	-	-	-
Yurtiçi Bankalar	21	-	-	-	-	-	-	-	21
Yurtdışı Bankalar	20,528	-	258,821	-	-	-	-	-	279,349
Katılım Bankaları	-	-	-	-	-	-	-	-	-
Diğer	-	-	-	-	-	-	-	-	-
<b>Toplam</b>	<b>9,504,406</b>	<b>-</b>	<b>9,693,700</b>	<b>31,947,411</b>	<b>2,470,967</b>	<b>1,756,329</b>	<b>203,903</b>	<b>-</b>	<b>55,576,716</b>

#### b) Sigorta kapsamında bulunan tasarruf mevduatına ilişkin bilgiler:

##### b.1) Sigorta limitini aşan tutarlar:

##### i) Mevduat sigortası kapsamında bulunan ve mevduat sigortası limitini aşan tasarruf mevduatına ilişkin bilgiler:

Tasarruf Mevduatı	Sigorta Kapsamında Bulunan(*)		Sigorta Limitini Aşan(*)	
	Cari Dönem	Cari Dönem	Cari Dönem	Cari Dönem
Tasarruf Mevduatı	11,576,580	12,344,862	-	-
Tasarruf Mevduatı Niteliğini Haiz DTH	3,449,885	11,524,532	-	-
Tasarruf Mevduatı Niteliğini Haiz Diğ.H.	271,856	764,746	-	-
Yurtdışı Şubelerde Bulunan Yabancı Mercilerin Sigortasına Tabi Hesaplar	-	-	-	-
Kıyı Bnk.Blg. Şubelerde Bulunan Yabancı Mercilerin Sigortasına Tabi Hesaplar	-	-	-	-
<b>Toplam</b>	<b>15,298,321</b>	<b>24,634,140</b>	<b>-</b>	<b>-</b>

Tasarruf Mevduatı	Sigorta Kapsamında Bulunan(*)		Sigorta Limitini Aşan(*)	
	Önceki Dönem	Önceki Dönem	Önceki Dönem	Önceki Dönem
Tasarruf Mevduatı	9,035,849	9,611,048	-	-
Tasarruf Mevduatı Niteliğini Haiz DTH	2,346,653	8,271,415	-	-
Tasarruf Mevduatı Niteliğini Haiz Diğ.H.	166,787	492,284	-	-
Yurtdışı Şubelerde Bulunan Yabancı Mercilerin Sigortasına Tabi Hesaplar	-	-	-	-
Kıyı Bnk.Blg. Şubelerde Bulunan Yabancı Mercilerin Sigortasına Tabi Hesaplar	-	-	-	-
<b>Toplam</b>	<b>11,549,289</b>	<b>18,374,747</b>	<b>-</b>	<b>-</b>

(\*) BDDK'nın 1584 sayılı ve 23 Şubat 2005 tarihli yazısı uyarınca sigortaya tabi mevduat tutarına reeskontlar da dahil edilmiştir.

# TÜRK EKONOMİ BANKASI ANONİM ŞİRKETİ

## 1 OCAK - 31 ARALIK 2018 HESAP DÖNEMİNE AİT FİNANSAL TABLOLARA İLİŞKİN AÇIKLAMA VE DİPNOTLAR

(Tutarlar aksi belirtilmedikçe Bin Türk Lirası (TL) olarak ifade edilmiştir.)

### II. Pasif Kalemlere İlişkin Açıklama ve Dipnotlar (devamı)

b) Sigorta kapsamında bulunan tasarruf mevduatına ilişkin bilgiler: (devamı)

b.1) Sigorta limitini aşan tutarlar: (devamı)

ii) Sigorta kapsamında bulunmayan gerçek kişilerin mevduatı:

	<b>Cari Dönem</b>
Yurtdışı Şubelerde Bulunan Mevduat ve Diğer Hesaplar	590,915
Hâkim Ortaklar ile Bunların Ana, Baba, Eş ve Velayet Altındaki Çocuklarına Ait Mevduat ile Diğer Hesaplar	1,393,010
Yönetim veya Müdürler Kurulu Başkan ve Üyeler, Genel Müdür ve Yardımcıları ile Bunların Ana, Baba, Eş ve Velayet Altındaki Çocuklarına Ait Mevduat ile Diğer Hesaplar	58,066
26/09/2004 Tarihli ve 5237 Sayılı TCK'nın 282'nci Maddesindeki Suçtan Kaynaklanan Mal Varlığı Değerleri Kapsamına Giren Mevduat ile Diğer Hesaplar	-
Türkiye'de Münhasıran Kıyı Bankacılığı Faaliyeti Göstermek Üzere Kurulan Mevduat Bankalarında Bulunan Mevduat	-
	<b>Önceki Dönem</b>
Yurtdışı Şubelerde Bulunan Mevduat ve Diğer Hesaplar	481,344
Hâkim Ortaklar ile Bunların Ana, Baba, Eş ve Velayet Altındaki Çocuklarına Ait Mevduat ile Diğer Hesaplar	1,824,044
Yönetim veya Müdürler Kurulu Başkan ve Üyeler, Genel Müdür ve Yardımcıları ile Bunların Ana, Baba, Eş ve Velayet Altındaki Çocuklarına Ait Mevduat ile Diğer Hesaplar	43,508
26/09/2004 Tarihli ve 5237 Sayılı TCK'nın 282'nci Maddesindeki Suçtan Kaynaklanan Mal Varlığı Değerleri Kapsamına Giren Mevduat ile Diğer Hesaplar	-
Türkiye'de Münhasıran Kıyı Bankacılığı Faaliyeti Göstermek Üzere Kurulan Mevduat Bankalarında Bulunan Mevduat	-

### 2. Alım satım amaçlı türev finansal borçlara ilişkin bilgiler:

a) Alım satım amaçlı türev finansal borçlara ilişkin negatif farklar tablosu:

	<b>Cari Dönem</b>	
	<b>TP</b>	<b>YP</b>
Vadeli İşlemler	149,769	37,072
Swap İşlemleri	2,014,714	28,648
Futures İşlemleri	-	-
Opsiyonlar	134,174	5,119
Diğer	-	6,265
<b>Toplam</b>	<b>2,298,657</b>	<b>77,104</b>
	<b>Önceki Dönem</b>	
	<b>TP</b>	<b>YP</b>
Vadeli İşlemler	126,546	8,454
Swap İşlemleri	693,606	63,911
Futures İşlemleri	-	96
Opsiyonlar	54,655	10,017
Diğer	-	792
<b>Toplam</b>	<b>874,807</b>	<b>83,270</b>

# TÜRK EKONOMİ BANKASI ANONİM ŞİRKETİ

## 1 OCAK - 31 ARALIK 2018 HESAP DÖNEMİNE AİT FİNANSAL TABLOLARA İLİŞKİN AÇIKLAMA VE DİPNOTLAR

(Tutarlar aksi belirtilmedikçe Bin Türk Lirası (TL) olarak ifade edilmiştir.)

### II. Pasif Kalemlere İlişkin Açıklama ve Dipnotlar (devamı)

#### 3. Alınan krediler ve ihraç edilen menkul kıymetlere ilişkin bilgiler:

a) Bankalar ve diğer mali kuruluşlara ilişkin bilgiler:

	Cari Dönem	
	TP	YP
T.C. Merkez Bankası Kredileri	-	-
Yurtiçi Banka ve Kuruluşlardan	243,558	608,957
Yurtdışı Banka, Kuruluş ve Fonlardan	-	10,913,648
<b>Toplam</b>	<b>243,558</b>	<b>11,522,605</b>

Banka'nın 31 Aralık 2018 tarihi itibarıyla dahil olduğu risk grubundan kullandığı kredilerin toplamı 4,671,779 TL'dir.

	Önceki Dönem	
	TP	YP
T.C. Merkez Bankası Kredileri	-	-
Yurtiçi Banka ve Kuruluşlardan	176,925	506,810
Yurtdışı Banka, Kuruluş ve Fonlardan	-	12,083,277
<b>Toplam</b>	<b>176,925</b>	<b>12,590,087</b>

Banka'nın 31 Aralık 2017 tarihi itibarıyla dahil olduğu risk grubundan kullandığı kredilerin toplamı 5,074,868 TL'dir.

b) Alınan kredilerin vade ayırımına göre gösterilmesi:

	Cari Dönem	
	TP	YP
Kısa Vadeli	243,558	7,240,036
Orta ve Uzun Vadeli	-	4,282,569
<b>Toplam</b>	<b>243,558</b>	<b>11,522,605</b>

	Önceki Dönem	
	TP	YP
Kısa Vadeli	176,925	8,755,730
Orta ve Uzun Vadeli	-	3,834,357
<b>Toplam</b>	<b>176,925</b>	<b>12,590,087</b>

c) Banka'nın yükümlülüklerinin yoğunlaştığı alanlara ilişkin ilave açıklamalar:

Banka, fonlama kaynaklarını müşteri mevduatı, yurt dışından kullanılan krediler, ihraç edilen menkul kıymetler ve para piyasalarından borçlanmalar ile çeşitlendirmektedir. Mevduat, Banka'nın en önemli fon kaynağıdır ve geniş bir tabana yayılmış istikrarlı yapısıyla herhangi bir risk yoğunlaşması arz etmemektedir. Alınan krediler ağırlıklı olarak çeşitli yurtdışı finansal kuruluşlardan sağlanan, farklı özellikleri ve vade-faiz yapısı olan fonlardan oluşmaktadır. Banka'nın fon kaynaklarında risk yoğunlaşması bulunmamaktadır.

d) İhraç edilen menkul kıymetlere ilişkin bilgiler:

	Cari Dönem	
	TP	YP
Banka Bonoları	526,592	-
Tahviller	-	-
<b>Toplam</b>	<b>526,592</b>	<b>-</b>

	Önceki Dönem	
	TP	YP
Banka Bonoları	1,289,688	-
Tahviller	-	-
<b>Toplam</b>	<b>1,289,688</b>	<b>-</b>

# TÜRK EKONOMİ BANKASI ANONİM ŞİRKETİ

## 1 OCAK - 31 ARALIK 2018 HESAP DÖNEMİNE AİT FİNANSAL TABLOLARA İLİŞKİN AÇIKLAMA VE DİPNOTLAR

(Tutarlar aksi belirtilmedikçe Bin Türk Lirası (TL) olarak ifade edilmiştir.)

### II. Pasif Kalemlere İlişkin Açıklama ve Dipnotlar (devamı)

#### 4. Para piyasalarına borçlara ilişkin bilgiler:

Repo işlemlerinden sağlanan fonlara ilişkin bilgiler:

	Cari Dönem	
	TP	YP
<b>Yurtiçi İşlemlerden</b>	<b>62,543</b>	-
Mali Kurum ve Kuruluşlar	62,543	-
Diğer Kurum ve Kuruluşlar	-	-
Gerçek Kişiler	-	-
<b>Yurtdışı İşlemlerden</b>	-	-
Mali Kurum ve Kuruluşlar	-	-
Diğer Kurum ve Kuruluşlar	-	-
Gerçek Kişiler	-	-
<b>Toplam</b>	<b>62,543</b>	-

	Önceki Dönem	
	TP	YP
<b>Yurtiçi İşlemlerden</b>	<b>105,206</b>	-
Mali Kurum ve Kuruluşlar	105,206	-
Diğer Kurum ve Kuruluşlar	-	-
Gerçek Kişiler	-	-
<b>Yurtdışı İşlemlerden</b>	-	-
Mali Kurum ve Kuruluşlar	-	-
Diğer Kurum ve Kuruluşlar	-	-
Gerçek Kişiler	-	-
<b>Toplam</b>	<b>105,206</b>	-

#### 5. Bilançonun diğer yabancı kaynaklar kalemi, bilanço dışı taahhütler hariç bilanço toplamının %10'unu aşarsa, bunların en az %20'sini oluşturan alt hesapların isim ve tutarları:

Bilançonun diğer yabancı kaynaklar kalemi 1,806,383 TL (31 Aralık 2017: 599,037 TL) olup bilanço toplamının %10'unu aşmamaktadır.

#### 6. Kiralama işlemlerinden borçlara ilişkin bilgiler (Net):

- a) Finansal kiralama sözleşmelerinde kira taksitlerinin belirlenmesinde kullanılan kriterler, yenileme ve satın alma opsiyonları ile sözleşmede yer alan kısıtlamalar hususlarında bankaya önemli yükümlülükler getiren hükümlerle ilgili genel açıklamalar:

Var olan sözleşmelerde kira taksitleri kiralanan menkullerin kullanım ömürlerine, proje içinde kullanılma sürelerine ve VUK'ta belirlenen esaslara göre tespit edilmektedir.

- b) Sözleşme değişikliklerine ve bu değişikliklerin bankaya getirdiği yeni yükümlülüklerle ilişkin detaylı açıklama: Yoktur.

- c) Finansal kiralama işlemlerinden doğan yükümlülüklerle ilişkin açıklamalar: Yoktur (31 Aralık 2017: Yoktur).

- d) Faaliyet kiralamasına ilişkin açıklamalar:

31 Aralık 2018 tarihinde sona eren dönemde 248,941 TL (31 Aralık 2017: 218,418 TL) tutarında faaliyet kiralaması gideri kar-zarar hesaplarına intikal ettirilmiştir. Söz konusu faaliyet kiralamalarının süreleri 1 ila 10 yıl arasında değişmekte olup, belirli bir ihbar süresine bağlı olarak feshedilebilir niteliktedir.

- e) Satış ve geri kiralama işlemlerinde kiracı ve kiralayan, sözleşme koşulları ve sözleşmenin özellikli maddelerine ilişkin açıklamalar: Yoktur.



# TÜRK EKONOMİ BANKASI ANONİM ŞİRKETİ

## 1 OCAK - 31 ARALIK 2018 HESAP DÖNEMİNE AİT FİNANSAL TABLOLARA İLİŞKİN AÇIKLAMA VE DİPNOTLAR

(Tutarlar aksi belirtilmedikçe Bin Türk Lirası (TL) olarak ifade edilmiştir.)

### II. Pasif Kalemlere İlişkin Açıklama ve Dipnotlar (devamı)

#### 7. Riskten korunma amaçlı türev finansal borçlara ilişkin negatif farklar tablosu:

	Cari Dönem	
	TP	YP
Gerçeğe Uygun Değer Riskinden Korunma Amaçlı	-	-
Nakit Akış Riskinden Korunma Amaçlı	384,325	4,857
Yurt Dışındaki Net Yatırım Riskinden Korunma Amaçlı	-	-
<b>Toplam</b>	<b>384,325</b>	<b>4,857</b>

Gerçeğe uygun değer riskinden koruma muhasebesinin sonlandırılması durumunda, gerçeğe uygun değer riskinden korunma muhasebesi kapsamında riskten korunma konusu finansal aracın etkin faiz yöntemi kullanılarak belirlenen defter değerinde yapılan her türlü düzeltme finansal aracın vadesine kadar kâr veya zarar aracılığıyla itfa edilir. 31 Aralık 2018 tarihi itibarıyla söz konusu gerçeğe uygun değer riskinden korunma muhasebesine ilişkin bilançoda izlenen değerlendirme farkı bulunmamaktadır.

Banka'nın sonlandırmış olduğu nakit akış riskinden korunma işlemleri ile ilgili olarak, 31 Aralık 2018 tarihi itibarıyla özkaynaklar altında 24,658 TL birikmiş değerlendirme farkları bulunmaktadır. Bu tutar Banka tarafından riskten korunma konusu kalemlerin kalan vadelerine yayılarak gelir tablosuna aktarılmaktadır.

	Önceki Dönem	
	TP	YP
Gerçeğe Uygun Değer Riskinden Korunma Amaçlı	9,517	-
Nakit Akış Riskinden Korunma Amaçlı	433,500	314
Yurt Dışındaki Net Yatırım Riskinden Korunma Amaçlı	-	-
<b>Toplam</b>	<b>443,017</b>	<b>314</b>

Gerçeğe uygun değer riskinden koruma muhasebesinin sonlandırılması durumunda, gerçeğe uygun değer riskinden korunma muhasebesi kapsamında riskten korunma konusu finansal aracın etkin faiz yöntemi kullanılarak belirlenen defter değerinde yapılan her türlü düzeltme finansal aracın vadesine kadar kâr veya zarar aracılığıyla itfa edilir. 31 Aralık 2017 tarihi itibarıyla söz konusu gerçeğe uygun değer riskinden korunma muhasebesine ilişkin bilançoda izlenen toplam değerlendirme farkı 99 TL'dir.

Banka'nın sonlandırmış olduğu nakit akış riskinden korunma işlemleri ile ilgili olarak, 31 Aralık 2017 tarihi itibarıyla özkaynaklar altında 18 TL birikmiş değerlendirme farkları bulunmaktadır. Bu tutar Banka tarafından riskten korunma konusu kalemlerin kalan vadelerine yayılarak gelir tablosuna aktarılmaktadır.

#### 8. Karşılıklara ilişkin açıklamalar:

##### a) Genel karşılıklara ilişkin bilgiler:

	Cari Dönem	
	TP	YP
I. Grup Kredi ve Alacaklar İçin Ayrılanlar	-	-
Ödeme Süresi Uzatılanlar için İlave Olarak Ayrılanlar	-	-
II. Grup Kredi ve Alacaklar İçin Ayrılanlar	-	-
Ödeme Süresi Uzatılanlar için İlave Olarak Ayrılanlar	-	-
Gayrinakdi Krediler İçin Ayrılanlar	-	-
Diğer	-	-
<b>Toplam</b>	<b>-</b>	<b>-</b>

	Önceki Dönem	
	TP	YP
I. Grup Kredi ve Alacaklar İçin Ayrılanlar	471,369	-
Ödeme Süresi Uzatılanlar için İlave Olarak Ayrılanlar	20,152	-
II. Grup Kredi ve Alacaklar İçin Ayrılanlar	66,355	-
Ödeme Süresi Uzatılanlar için İlave Olarak Ayrılanlar	18,414	-
Gayrinakdi Krediler İçin Ayrılanlar	30,767	-
Diğer	7,848	-
<b>Toplam</b>	<b>576,339</b>	<b>-</b>

b) Dövizle endeksli krediler ve finansal kiralama alacakları anapara kur azalış karşılıkları: Bilançoda krediler kaleminden netleştirilerek gösterilen dövizle endeksli krediler kur farkı karşılıkları bulunmamaktadır (31 Aralık 2017: 6,239 TL).

# TÜRK EKONOMİ BANKASI ANONİM ŞİRKETİ

## 1 OCAK - 31 ARALIK 2018 HESAP DÖNEMİNE AİT FİNANSAL TABLOLARA İLİŞKİN AÇIKLAMA VE DİPNOTLAR

(Tutarlar aksi belirtilmedikçe Bin Türk Lirası (TL) olarak ifade edilmiştir.)

### II. Pasif Kalemlere İlişkin Açıklama ve Dipnotlar (devamı)

#### 8. Karşılıklara ilişkin açıklamalar: (devamı)

- c) Tazmin edilmemiş ve nakde dönüşmemiş gayrinakdi krediler için ayrılan özel karşılık tutarı 47,696 TL (31 Aralık 2017: 48,741 TL)'dir.
- d) İzin, prim, sağlık ve kıdem tazminatlarına ilişkin yükümlülükler:

Banka, 31 Aralık 2018 tarihi itibarıyla 12,744 TL (31 Aralık 2017: 13,333 TL) tutarındaki izin karşılığını, 173,020 TL (31 Aralık 2017: 118,236 TL) kıdem tazminatı karşılığını, 143,382 TL (31 Aralık 2017: 123,071 TL) banka personeline ödenecek primlerle ilgili karşılığı finansal tablolarda "Çalışan Hakları Karşılığı" hesabına yansıtmıştır.

##### (i) Kıdem tazminatı

Yükümlülüğün belirlenmesinde Banka bağımsız aktüerlerden yararlanmakta, iskonto oranı, çalışan devir hızı ve gelecekteki maaş artışları gibi konularda varsayımlarda bulunmaktadır. Bu varsayımlar yıllık olarak gözden geçirilmektedir:

	31 Aralık 2018	31 Aralık 2017
İskonto Oranı (%)	16.70	11.80
Tahmini Enflasyon Oranı (%)	11.20	5.00
Enflasyon oranı üzeri maaş artış oranı (%)	1.00	1.00

##### Kıdem tazminatı hareket tablosu

	Cari Dönem	Önceki Dönem
1 Ocak itibarıyla	118,236	123,536
Cari hizmet maliyeti	12,398	14,134
Faiz maliyeti	13,552	12,077
Azaltmalar ve ödemeler	(14,851)	6,083
Aktüeryal kayıp/(kazanç)	39,509	(22,336)
Ödenen tazminatlar	4,176	(15,258)
<b>Toplam</b>	<b>173,020</b>	<b>118,236</b>

##### (ii) Emeklilik Hakları:

Banka ile Fortis Bank A.Ş. birleşmesi sonucunda Banka'ya katılan çalışanlar, 506 sayılı Sosyal Sigortalar Kanunu'nun geçici 20. maddesine göre kurulmuş olan Emekli Sandığı üyesidir.

Emekli Sandığı'nın Üçüncü Bölüm XVI No'lu "Çalışanların Haklarına İlişkin Yükümlülüklerle İlişkin Açıklamalar" başlığı altında izah edilen devir sırasında oluşacak yükümlülüğü ilgili mevzuat hükümleri dikkate alınarak; vakıf senedinde bulunmasına rağmen devir sonrasında SGK tarafından karşılanmayacak sosyal haklar ve ödemelere ilişkin yükümlülüğü ise TMS 19 hükümlerine uygun olarak bağımsız bir aktüer tarafından hesaplanmıştır. 31 Aralık 2018 ve 31 Aralık 2017 tarihleri itibarıyla bu değerlendirme raporlarına göre karşılık ayrılması gereken teknik veya fiili açık bulunmamaktadır. Banka'nın, Emekli Sandığı'ndan yapılan geri ödemeler ve gelecekte yapılacak katkılardaki azalışlar şeklinde ortaya çıkan ekonomik yararların bugünkü değerini elde etmeye yönelik yasal bir hakkı olmadığından ötürü, bilançosunda muhasebeleştiği bir varlık bulunmamaktadır.

Belirlenen varsayımlar çerçevesinde;

Devre Esas Emeklilik ve Sağlık Yükümlülükleri:	31 Aralık 2018	31 Aralık 2017
Devre Esas Emeklilik Yükümlülüklerinin Net Bugünkü Değeri	(762,544)	(1,543,240)
Devre Esas Emeklilik Yardımları Primleri ile Sağlık Primlerinin Net Bugünkü Değeri	336,330	539,015
Genel Yönetim Giderleri	(7,625)	(15,432)
Sandık'ın Devre Esas Emeklilik ve Sağlık Yükümlülüklerinin Bugünkü Değeri (1)	(433,839)	(1,019,657)
Sandık Varlıklarının Gerçeğe Uygun Değeri (2)	2,221,325	1,918,007
Devre Esas Yükümlülüklerin Üzerinde Kalan Sandık Varlıkları ((2)-(1)=(3))	1,787,486	898,350
Devre Esas Olmayan Yükümlülükler (4)	(414,945)	(208,881)
Toplam Yükümlülüklerin Üzerinde Kalan Sandık Varlıkları ((3)-(4))	1,372,541	689,469

# TÜRK EKONOMİ BANKASI ANONİM ŞİRKETİ

## 1 OCAK - 31 ARALIK 2018 HESAP DÖNEMİNE AİT FİNANSAL TABLOLARA İLİŞKİN AÇIKLAMA VE DİPNOTLAR

(Tutarlar aksi belirtilmedikçe Bin Türk Lirası (TL) olarak ifade edilmiştir.)

### II. Pasif Kalemlere İlişkin Açıklama ve Dipnotlar (devamı)

#### 8. Karşılıklara ilişkin açıklamalar: (devamı)

(ii) Emeklilik Hakları: (devamı)

Emekli Sandığı'nın toplam varlıklarının 31 Aralık 2018 ve 31 Aralık 2017 tarihleri itibarıyla gerçeğe uygun değerinin dağılımı şöyledir:

	31 Aralık 2018	31 Aralık 2017
Banka plasmanları	2,084,814	1,775,504
Maddi duran varlıklar	106,383	99,036
Diğer	30,128	43,467
<b>Toplam</b>	<b>2,221,325</b>	<b>1,918,007</b>

Devre esas yükümlülükler haricinde kalan yükümlülüklerin TMS 19'a göre hesaplanmasında kullanılan aktüeryal varsayımlar şöyledir:

	31 Aralık 2018	31 Aralık 2017
İskonto oranları	% 16.70	% 11.80
Enflasyon beklentileri	% 11.20	% 5.00

31 Aralık 2018 tarihi itibarıyla sağlık enflasyonu, enflasyonun %20 (31 Aralık 2017: %20) üzerinde gerçekleşeceği varsayılmıştır. Genel ücret artış ve SGK tavan artış oranlarının enflasyon ile aynı oranda olacağı varsayılmıştır. Hem emeklilik öncesi hem de sonrası beklenen ölüm (mortalite) oranlarını temsil etmek için CSO 2001 (31 Aralık 2017: CSO 2001) Kadın/Erkek mortalite tablosu kullanılmıştır.

e) Diğer karşılıklara ilişkin bilgiler:

e.1) Muhtemel riskler için ayrılan serbest karşılıklara ilişkin bilgiler: Yoktur (31 Aralık 2017: Yoktur).

e.2) Diğer karşılıkların, karşılıklar toplamının %10'unu aşması halinde aşımaya sebep olan alt hesapların isim ve tutarları:

	Cari Dönem
Banka Aleyhine Açılan Davalar için Ayrılan Karşılık	65,111
Gayrinakdi Krediler için Ayrılan Karşılık	202,659
Kredi Kartları ve Bankacılık Hizmetlerine İlişkin Promosyon Uygulama Karşılığı	12,622
Diğer	50,594
<b>Toplam</b>	<b>330,986</b>
	Önceki Dönem
Banka Aleyhine Açılan Davalar için Ayrılan Karşılık	56,674
Tazmin Edilmemiş ve Nakde Dönüşmemiş Gayrinakdi Krediler için Ayrılan Karşılık	48,741
Kredi Kartları ve Bankacılık Hizmetlerine İlişkin Promosyon Uygulama Karşılığı	12,265
Diğer	67,114
<b>Toplam</b>	<b>184,794</b>

Aşağıda, gayrinakdi kredilere ilişkin değer düşüklüğü karşılığı mutabakatına yer verilmiştir;

	Standart Nitelikli Krediler (Birinci Aşama)	Yakın İzlemedeki Krediler (İkinci Aşama)	Takipteki Krediler (Üçüncü Aşama)	Toplam
31 Aralık 2017	30,407	359	48,741	79,507
IFRS9 geçiş etkisi	9,466	51,650	(26,949)	34,167
Transferler;				
- Birinci Aşamadan İkinci Aşamaya	(2,680)	22,071	-	19,391
- Birinci Aşamadan Üçüncü Aşamaya	(857)	-	17,513	16,656
- İkinci Aşamadan Üçüncü Aşamaya	-	(4,465)	42,305	37,840
- Üçüncü Aşamadan İkinci Aşamaya	-	-	-	-
- İkinci Aşamadan Birinci Aşamaya	7,063	(16,753)	-	(9,690)
Dönem içinde aktarılanlar	24,096	70,315	(13,757)	80,654
Tahsilatlar	(16,754)	(18,955)	(20,157)	(55,866)
Silinenler (*)	-	-	-	-
Kur farkları	-	-	-	-
<b>Toplam Beklenen Zarar Karşılığı</b>	<b>50,741</b>	<b>104,222</b>	<b>47,696</b>	<b>202,659</b>

# TÜRK EKONOMİ BANKASI ANONİM ŞİRKETİ

## 1 OCAK - 31 ARALIK 2018 HESAP DÖNEMİNE AİT FİNANSAL TABLOLARA İLİŞKİN AÇIKLAMA VE DİPNOTLAR

(Tutarlar aksi belirtilmedikçe Bin Türk Lirası (TL) olarak ifade edilmiştir.)

### II. Pasif Kalemlere İlişkin Açıklama ve Dipnotlar (devamı)

#### 9. Vergi borcuna ilişkin açıklamalar:

a) Vergi karşılığına ilişkin bilgiler:

Banka'nın 31 Aralık 2018 itibarıyla kurumlar vergisi karşılığı 96,184 TL'dir. (31 Aralık 2017: 73,989 TL)

Banka'nın 31 Aralık 2018 tarihi itibarıyla toplam vergi ve primlere ilişkin borcu 291,338 TL'dir (31 Aralık 2017: 229,944 TL).

b) Ödenecek vergilere ilişkin bilgiler:

	<b>Cari Dönem</b>
Ödenecek Kurumlar Vergisi	96,184
Menkul Sermaye İradı Vergisi	76,902
Gayrimenkul Sermaye İradı Vergisi	2,379
BSMV	73,128
Kambiyo Muameleleri Vergisi	39
Ödenecek Katma Değer Vergisi	4,712
Diğer (*)	20,192
<b>Toplam</b>	<b>273,536</b>

(\*) Diğer kaleminin 16,820 TL tutarındaki kısmı ücretlerden kesilen gelir vergisi 1,693 TL tutarındaki kısmı da ödenecek damga vergisidir.

	<b>Önceki Dönem</b>
Ödenecek Kurumlar Vergisi	73,989
Menkul Sermaye İradı Vergisi	49,230
Gayrimenkul Sermaye İradı Vergisi	2,275
BSMV	46,035
Kambiyo Muameleleri Vergisi	34
Ödenecek Katma Değer Vergisi	6,356
Diğer (*)	18,550
<b>Toplam</b>	<b>196,469</b>

(\*) Diğer kaleminin 14,977 TL tutarındaki kısmı ücretlerden kesilen gelir vergisi 1,239 TL tutarındaki kısmı da ödenecek damga vergisidir.

c) Primlere ilişkin bilgiler:

	<b>Cari Dönem</b>
Sosyal Sigorta Primleri-Personel	7,641
Sosyal Sigorta Primleri-İşveren	8,432
Banka Sosyal Yardım Sandığı Primleri-Personel	-
Banka Sosyal Yardım Sandığı Primleri-İşveren	-
Emekli Sandığı Aidatı ve Karşılıkları-Personel	-
Emekli Sandığı Aidatı ve Karşılıkları-İşveren	-
İşsizlik Sigortası-Personel	656
İşsizlik Sigortası-İşveren	1,073
Diğer	-
<b>Toplam</b>	<b>17,802</b>

	<b>Önceki Dönem</b>
Sosyal Sigorta Primleri-Personel	24,362
Sosyal Sigorta Primleri-İşveren	7,581
Banka Sosyal Yardım Sandığı Primleri-Personel	-
Banka Sosyal Yardım Sandığı Primleri-İşveren	-
Emekli Sandığı Aidatı ve Karşılıkları-Personel	-
Emekli Sandığı Aidatı ve Karşılıkları-İşveren	-
İşsizlik Sigortası-Personel	584
İşsizlik Sigortası-İşveren	948
Diğer	-
<b>Toplam</b>	<b>33,475</b>

d) Bulunması halinde ertelenmiş vergi borcuna ilişkin açıklamalar: 31 Aralık 2018 itibarıyla ertelenmiş vergi borcu bulunmamaktadır (31 Aralık 2017: Yoktur).

# TÜRK EKONOMİ BANKASI ANONİM ŞİRKETİ

## 1 OCAK - 31 ARALIK 2018 HESAP DÖNEMİNE AİT FİNANSAL TABLOLARA İLİŞKİN AÇIKLAMA VE DİPNOTLAR

(Tutarlar aksi belirtilmedikçe Bin Türk Lirası (TL) olarak ifade edilmiştir.)

### II. Pasif Kalemlere İlişkin Açıklama ve Dipnotlar (devamı)

10. **Satış amaçlı elde tutulan ve durdurulan faaliyetlere ilişkin duran varlık borçları hakkında bilgiler:** Yoktur (31 Aralık 2017: Yoktur).
11. **Bankanın kullandığı sermaye benzeri kredilerin sayısı, vadesi, faiz oranı, kredinin temin edildiği kuruluş ve varsa, hisse senedine dönüştürme opsiyonuna ilişkin detaylı açıklamalar:**

Banka, 5 Kasım 2018 tarihinde 210 milyon USD tutarında 10 yıl vadeli, 5 yıldan önce olmamak şartıyla en erken 5. yılsonunda ve takip eden ilk faiz ödeme döneminde olmak üzere 2 adet erken itfa hakkı bulunan sermaye benzeri borçlanma senedi ihraç etmiştir. İhracın faiz oranı sabit yıllık %10.40 olup 5. yılın sonunda, ilk erken itfa tarihinden sonra 6 aylık Libor + %7.32 yıllık faiz oranı ile devam edecektir.

Banka, 8 Mayıs 2012 tarihli Yönetim Kurulu toplantısında 14 Mayıs 2012 tarihinde İkincil Sermaye Benzeri Borçlanma olarak 65 milyon USD tutarında borçlanma aracı ihraç etmeye karar vermiştir. İhracın faiz oranı altı aylık USD Libor + %5.75 yıllık olarak belirlenmiştir. Borçlanma aracının vadesi 14 Mayıs 2024 olup ilk yedi yıl içerisinde vadeden önce geri ödeme opsiyonu bulunmamaktadır. Borçlanma aracı Yönetim Kurulu kararı ve BDDK'nın onaylaması şartı ile 14 Mayıs 2019 tarihinde itfa edebilecektir.

Banka, 20 Temmuz 2012 tarihinde İkincil Sermaye Benzeri Borçlanma olarak 100 milyon EURO tutarında borçlanma aracı ihraç etmeye karar vermiştir. İhracın faiz oranı altı aylık Euribor + %4.75 yıllık olarak belirlenmiştir. Borçlanma aracının vadesi 20 Temmuz 2024 olup ilk yedi yıl içerisinde vadeden önce geri ödeme opsiyonu bulunmamaktadır. Borçlanma aracı Yönetim Kurulu kararı ve BDDK'nın onaylaması şartı ile 20 Temmuz 2019 tarihinde itfa edebilecektir. Bankacılık Düzenleme ve Denetleme Kurumu'ndan alınan izinlerin ardından, borçlanma araçları, ihraç tarihleri değişmemekle birlikte, Bankaların Özkaynaklarına İlişkin Yönetmelik hükümlerinden Madde 8/2 (ğ)'e uygun hale gelmiştir.

Banka, 27 Haziran 2018 tarihinde 125 milyon EUR tutarında, 10 yıl vadeli ve 27 Haziran 2023 tarihinde erken itfa hakkı bulunan sermaye benzeri borçlanma senedi ihraç etmiştir. İhracın faiz oranı 6 aylık Euribor + %5.10 yıllıktır.

Yukarıda bahsedilen her dört sermaye benzeri kredi, BDDK'nın "kredi sermaye" tanımları paralelinde kullanılmış olup, Banka'ya uzun vadeli kaynak yaratmanın yanı sıra, Banka'nın sermaye yeterlilik rasyosunu da pozitif yönde etkilemektedir.

- a) Sermaye benzeri kredilere ilişkin bilgiler:

	Cari Dönem	
	TP	YP
İlave Ana Sermaye Hesaplamasına Dâhil Edilecek Borçlanma Araçları	-	-
Sermaye Benzeri Krediler	-	-
Sermaye Benzeri Borçlanma Araçları	-	-
Katkı Sermaye Hesaplamasına Dâhil Edilecek Borçlanma Araçları	-	2,843,148
Sermaye Benzeri Krediler	-	-
Sermaye Benzeri Borçlanma Araçları	-	2,843,148
<b>Toplam</b>	-	<b>2,843,148</b>

	Önceki Dönem	
	TP	YP
İlave Ana Sermaye Hesaplamasına Dâhil Edilecek Borçlanma Araçları	-	-
Sermaye Benzeri Krediler	-	-
Sermaye Benzeri Borçlanma Araçları	-	-
Katkı Sermaye Hesaplamasına Dâhil Edilecek Borçlanma Araçları	-	2,314,083
Sermaye Benzeri Krediler	-	-
Sermaye Benzeri Borçlanma Araçları	-	2,314,083
<b>Toplam</b>	-	<b>2,314,083</b>

# TÜRK EKONOMİ BANKASI ANONİM ŞİRKETİ

## 1 OCAK - 31 ARALIK 2018 HESAP DÖNEMİNE AİT FİNANSAL TABLOLARA İLİŞKİN AÇIKLAMA VE DİPNOTLAR

(Tutarlar aksi belirtilmedikçe Bin Türk Lirası (TL) olarak ifade edilmiştir.)

### II. Pasif Kalemlere İlişkin Açıklama ve Dipnotlar (devamı)

#### 11. Bankanın kullandığı sermaye benzeri kredilerin sayısı, vadesi, faiz oranı, kredinin temin edildiği kuruluş ve varsa, hisse senedine dönüştürme opsiyonuna ilişkin detaylı açıklamalar: (devamı)

a) Sermaye benzeri kredilere ilişkin bilgiler:

	Cari Dönem	
	TP	YP
Yurtiçi Bankalardan	-	-
Yurtiçi Diğer Kuruluşlardan	-	-
Yurtdışı Bankalardan	-	2,496,465
Yurtdışı Diğer Kuruluşlardan	-	346,683
<b>Toplam</b>	-	<b>2,843,148</b>

	Önceki Dönem	
	TP	YP
Yurtiçi Bankalardan	-	-
Yurtiçi Diğer Kuruluşlardan	-	-
Yurtdışı Bankalardan	-	1,819,913
Yurtdışı Diğer Kuruluşlardan	-	494,170
<b>Toplam</b>	-	<b>2,314,083</b>

#### 12. Özkaynaklara ilişkin bilgiler:

a) Ödenmiş sermayenin gösterimi:

	Cari Dönem	
	TP	YP
Hisse Senedi Karşılığı	-	2,204,390
İmtiyazlı Hisse Senedi Karşılığı	-	-
<b>Toplam</b>	-	<b>2,204,390</b>

	Önceki Dönem	
	TP	YP
Hisse Senedi Karşılığı	-	2,204,390
İmtiyazlı Hisse Senedi Karşılığı	-	-
<b>Toplam</b>	-	<b>2,204,390</b>

b) Ödenmiş sermaye tutarı, bankada kayıtlı sermaye sisteminin uygulanıp uygulanmadığı hususunun açıklanması ve bu sistem uygulanıyor ise kayıtlı sermaye tavanı:

Sermaye Sistemi	Ödenmiş Sermaye	Tavan
Kayıtlı Sermaye Sistemi	2,204,390	-

c) Cari dönem içinde yapılan sermaye artırımları ve kaynakları ile artırılan sermaye payına ilişkin diğer bilgiler: Yoktur.

d) Cari dönem içinde sermaye yedeklerinden sermayeye ilave edilen kısma ilişkin bilgiler: Yoktur.

e) Son mali yılın ve onu takip eden ara dönemin sonuna kadar olan sermaye taahhütleri, bu taahhütlerin genel amacı ve bu taahhütler için gerekli tahmini kaynaklar: Yoktur.

f) Banka'nın gelirleri, kârlılığı ve likiditesine ilişkin geçmiş dönem göstergeleri ile bu göstergelerdeki belirsizlikler dikkate alınarak yapılacak öngörülerin, bankanın özkaynakları üzerindeki tahmini etkileri:

Banka'nın farklı işkolları ve bunlara ait kanallar/ürünler/sektörler ile çeşitlendirilmiş, farklı projelerle desteklenmiş gelirleri Banka için sürdürülebilir ve hareketliliği nispeten az bir karlılık doğurmaktadır. Ayrıca sürekli kontrol altında tutulan faiz, kur ve likidite riskleri, çeşitli simülasyonlar ile test edilmekte, karlılığı yüksek seviyede etkileyebilecek durumlara mahal verilmemektedir. Banka karlılığının kısa, orta ve uzun vadedeki gelişiminin tahmini, Bütçe Planlama ve Performans Yönetimi tarafından detaylı takip edilmekte olup Aktif Pasif Komitesi başta olmak üzere tüm gerekli organlara raporlanmaktadır. Sonuç olarak, cari ve gelecek dönemde Banka karlılığının özkaynaklara olumsuz bir etkisi olmamış ve beklenmemektedir.

# TÜRK EKONOMİ BANKASI ANONİM ŞİRKETİ

## 1 OCAK - 31 ARALIK 2018 HESAP DÖNEMİNE AİT FİNANSAL TABLOLARA İLİŞKİN AÇIKLAMA VE DİPNOTLAR

(Tutarlar aksi belirtilmedikçe Bin Türk Lirası (TL) olarak ifade edilmiştir.)

### II. Pasif Kalemlere İlişkin Açıklama ve Dipnotlar (devamı)

#### 12. Özkaynaklara ilişkin bilgiler: (devamı)

g) Sermayeyi temsil eden hisse senetlerine tanınan imtiyazlara ilişkin özet bilgiler: Bulunmamaktadır.

h) Menkul değerler değer artış fonuna ilişkin açıklamalar:

	Cari Dönem	
	TP	YP
İştirakler, Bağlı Ortaklıklar ve Birlikte Kontrol Edilen Ortaklıklardan (İş Ortaklıkları)	-	-
Değerleme Farkı	(131,232)	(8,323)
Kur Farkı	-	-
<b>Toplam</b>	<b>(131,232)</b>	<b>(8,323)</b>

	Önceki Dönem	
	TP	YP
İştirakler, Bağlı Ortaklıklar ve Birlikte Kontrol Edilen Ortaklıklardan (İş Ortaklıkları)	-	-
Değerleme Farkı	(41,282)	9,733
Kur Farkı	-	-
<b>Toplam</b>	<b>(41,282)</b>	<b>9,733</b>

13. Azınlık paylarına ilişkin açıklamalar: Yoktur (31 Aralık 2017: Yoktur).

# TÜRK EKONOMİ BANKASI ANONİM ŞİRKETİ

## 1 OCAK - 31 ARALIK 2018 HESAP DÖNEMİNE AİT FİNANSAL TABLOLARA İLİŞKİN AÇIKLAMA VE DİPNOTLAR

(Tutarlar aksi belirtilmedikçe Bin Türk Lirası (TL) olarak ifade edilmiştir.)

### III. Nazım Hesaplara İlişkin Açıklama ve Dipnotlar

#### 1. Nazım hesaplarda yer alan yükümlülüklerle ilişkin açıklama:

- a) Gayri kabili rücu nitelikteki kredi taahhütlerinin türü ve miktarı:

	<b>Cari Dönem</b>
Kredi Kartı Harcama Limit Taahhütleri	6,093,650
Kul. Gar. Kredi Tahsis Taahhütleri	4,402,209
Vadeli Aktif Değerler Alım Satım Taahhütleri	3,128,940
Çekler İçin Ödeme Taahhütleri	1,681,617
Vadeli Mevduat Alım Satım Taahhütleri	603,610
İhracat Taahhütlerinden Kaynaklanan Vergi ve Fon Yükümlülükleri	54,955
Kredi Kartları ve Bankacılık Hizm. İlişkin Promosyon Uyg. Taah.	4,357
Diğer Cayılamaz Taahhütler	107,073
<b>Toplam</b>	<b>16,076,411</b>

	<b>Önceki Dönem</b>
Vadeli Aktif Değerler Alım Satım Taahhütleri	7,314,209
Kredi Kartı Harcama Limit Taahhütleri	5,411,646
Kul. Gar. Kredi Tahsis Taahhütleri	4,631,069
Çekler İçin Ödeme Taahhütleri	2,387,642
İhracat Taahhütlerinden Kaynaklanan Vergi ve Fon Yükümlülükleri	31,047
Kredi Kartları ve Bankacılık Hizm. İlişkin Promosyon Uyg. Taah.	3,723
Diğer Cayılamaz Taahhütler	198,938
<b>Toplam</b>	<b>19,978,274</b>

- b) Nazım hesap kalemlerinden kaynaklanan muhtemel zararların ve taahhütlerin yapısı ve tutarı:

Banka bankacılık faaliyetleri kapsamında çeşitli taahhütler altına girmekte olup, bunlar kullandırma garantili kredi taahhütleri, teminat mektupları, kabul kredileri ve akreditiflerden oluşmaktadır.

- b.1) Garantiler, banka aval ve kabulleri ve mali garanti yerine geçen teminatlar ve diğer akreditifler dahil gayrinakdi krediler:

	<b>Cari Dönem</b>
Akreditifler	2,691,811
Banka kabul kredileri	34,672
Diğer garantiler	4,838,088
Diğer kefaletler	1,033,453
<b>Toplam</b>	<b>8,598,024</b>

	<b>Önceki Dönem</b>
Akreditifler	2,396,568
Banka kabul kredileri	42,316
Diğer garantiler	3,876,432
Diğer kefaletler	1,227,786
<b>Toplam</b>	<b>7,543,102</b>



# TÜRK EKONOMİ BANKASI ANONİM ŞİRKETİ

## 1 OCAK - 31 ARALIK 2018 HESAP DÖNEMİNE AİT FİNANSAL TABLOLARA İLİŞKİN AÇIKLAMA VE DİPNOTLAR

(Tutarlar aksi belirtilmedikçe Bin Türk Lirası (TL) olarak ifade edilmiştir.)

### III. Nazım Hesaplara İlişkin Açıklama ve Dipnotlar (devamı)

#### 1. Nazım hesaplarda yer alan yükümlülüklerle ilişkin açıklama: (devamı)

b.2) Kesin teminatlar, geçici teminatlar, kefaletler ve benzeri işlemler:

	<b>Cari Dönem</b>
Kesin teminat mektupları	9,801,321
Avans teminat mektupları	1,681,247
Gümrüklere verilen teminat mektupları	519,302
Geçici teminat mektupları	386,289
Diğer teminat mektupları	1,684,317
<b>Toplam</b>	<b>14,072,476</b>

	<b>Önceki Dönem</b>
Kesin teminat mektupları	9,092,727
Avans teminat mektupları	1,224,234
Geçici teminat mektupları	779,900
Gümrüklere verilen teminat mektupları	478,659
Diğer teminat mektupları	1,463,760
<b>Toplam</b>	<b>13,039,280</b>

c) c.1) Gayrinakdi kredilerin toplam tutarı:

	<b>Cari Dönem</b>
Nakit Kredi Teminine Yönelik Olarak Açılan Gayrinakdi Krediler	1,684,317
Bir Yıl veya Daha Az Süreli Asıl Vadeli	268,524
Bir Yıldan Daha Uzun Süreli Asıl Vadeli	1,415,793
Diğer Gayrinakdi Krediler	20,986,183
<b>Toplam</b>	<b>22,670,500</b>

	<b>Önceki Dönem</b>
Nakit Kredi Teminine Yönelik Olarak Açılan Gayrinakdi Krediler	1,482,962
Bir Yıl veya Daha Az Süreli Asıl Vadeli	264,000
Bir Yıldan Daha Uzun Süreli Asıl Vadeli	1,218,962
Diğer Gayrinakdi Krediler	19,099,420
<b>Toplam</b>	<b>20,582,382</b>

c.2) Gayrinakdi krediler hesabı içinde sektör bazında risk yoğunlaşması hakkında bilgi:

	<b>Cari Dönem</b>			
	<b>TP</b>	<b>(%)</b>	<b>YP</b>	<b>(%)</b>
Tarım	47,823	0.51	44,716	0.33
Çiftçilik ve Hayvancılık	31,599	0.34	44,716	0.33
Ormancılık	-	-	-	-
Balıkçılık	16,224	0.17	-	-
Sanayi	2,708,372	29.12	7,080,287	52.96
Madencilik ve Taşocakçılığı	218,525	2.35	233,095	1.74
İmalat Sanayi	2,370,092	25.48	6,588,980	49.29
Elektrik, Gaz, Su	119,755	1.29	258,212	1.93
İnşaat	1,943,616	20.89	2,317,908	17.34
Hizmetler	4,376,238	47.04	3,562,957	26.65
Toptan ve Perakende Ticaret	1,304,288	14.02	1,220,149	9.13
Otel ve Lokanta Hizmetleri	109,997	1.18	62,813	0.47
Ulaştırma ve Haberleşme	571,791	6.15	402,858	3.01
Mali Kuruluşlar	521,690	5.61	751,657	5.62
Gayrimenkul ve Kiralama Hiz.	1,746,329	18.77	1,018,659	7.62
Serbest Meslek Hizmetleri	92,457	0.99	104,080	0.78
Eğitim Hizmetleri	9,825	0.11	96	0.00
Sağlık ve Sosyal Hizmetler	19,861	0.21	2,645	0.02
Diğer	226,264	2.43	362,319	2.71
<b>Toplam</b>	<b>9,302,313</b>	<b>100.00</b>	<b>13,368,187</b>	<b>100.00</b>

# TÜRK EKONOMİ BANKASI ANONİM ŞİRKETİ

## 1 OCAK - 31 ARALIK 2018 HESAP DÖNEMİNE AİT FİNANSAL TABLOLARA İLİŞKİN AÇIKLAMA VE DİPNOTLAR

(Tutarlar aksi belirtilmedikçe Bin Türk Lirası (TL) olarak ifade edilmiştir.)

### III. Nazım Hesaplara İlişkin Açıklama ve Dipnotlar (devamı)

#### 1. Nazım hesaplarda yer alan yükümlülüklerle ilişkin açıklama: (devamı)

c.2) Gayrinakdi krediler hesabı içinde sektör bazında risk yoğunlaşması hakkında bilgi: (devamı)

	Önceki Dönem			
	TP	(%)	YP	(%)
Tarım	40,136	0.46	40,915	0.35
Çiftçilik ve Hayvancılık	37,123	0.42	40,915	0.35
Ormançılık	-	-	-	-
Balıkçılık	3,013	0.04	-	-
Sanayi	1,881,639	21.40	5,159,239	43.76
Madencilik ve Taşocakçılığı	233,647	2.66	299,601	2.54
İmalat Sanayi	1,467,532	16.68	4,659,371	39.51
Elektrik, Gaz, Su	180,460	2.05	200,267	1.70
İnşaat	2,073,224	23.58	1,607,285	13.63
Hizmetler	4,743,244	53.95	4,936,810	41.87
Toptan ve Perakende Ticaret	2,524,939	28.72	3,060,187	25.96
Otel ve Lokanta Hizmetleri	104,846	1.19	93,963	0.80
Ulaştırma ve Haberleşme	682,040	7.76	598,914	5.08
Mali Kuruluşlar	308,205	3.51	342,281	2.90
Gayrimenkul ve Kiralama Hiz.	1,008,056	11.47	723,774	6.14
Serbest Meslek Hizmetleri	86,541	0.98	114,774	0.97
Eğitim Hizmetleri	3,451	0.04	31	-
Sağlık ve Sosyal Hizmetler	25,166	0.28	2,886	0.02
Diğer	53,990	0.61	45,900	0.39
<b>Toplam</b>	<b>8,792,233</b>	<b>100.00</b>	<b>11,790,149</b>	<b>100.00</b>

c.3) I ve II'nci grupta sınıflandırılan gayrinakdi kredilere ilişkin bilgiler:

Gayrinakdi Krediler	I inci Grup		II nci Grup	
	TP	YP	TP	YP
Teminat Mektupları	6,321,989	6,584,098	562,196	604,193
Aval ve Kabul Kredileri	-	34,439	-	233
Akreditifler	2,738	2,631,520	-	57,553
Cirolar	-	-	-	-
Menk. Değer İh.Sat.Alma Gar.	-	-	-	-
Faktoring Garantilerinden	-	-	-	-
Diğer Garanti ve Kefaletler	2,384,877	3,247,711	30,513	208,440
<b>Toplam</b>	<b>8,709,604</b>	<b>12,497,768</b>	<b>592,709</b>	<b>870,419</b>

Banka, 259,393 TL (31 Aralık 2017: 86,629 TL) tutarındaki nakde dönüşmemiş gayrinakdi kredileri için 47,696 TL (31 Aralık 2017: 48,741 TL) karşılık hesaplayarak finansal tablolarına yansıtmıştır.

# TÜRK EKONOMİ BANKASI ANONİM ŞİRKETİ

## 1 OCAK - 31 ARALIK 2018 HESAP DÖNEMİNE AİT FİNANSAL TABLOLARA İLİŞKİN AÇIKLAMA VE DİPNOTLAR

(Tutarlar aksi belirtilmedikçe Bin Türk Lirası (TL) olarak ifade edilmiştir.)

### III. Nazım Hesaplara İlişkin Açıklama ve Dipnotlar (devamı)

#### 2. Türev işlemlere ilişkin bilgiler:

	Amaçlarına Göre Türev İşlemler	
	Alım Satım Amaçlı İşlemler	Riskten Korunma Amaçlı İşlemler
	Cari Dönem	Cari Dönem
Alım Satım Amaçlı İşlemlerin Türleri		
Döviz ile İlgili Türev İşlemler (I):	82,690,619	-
Vadeli Döviz Alım Satım İşlemleri	11,993,806	-
Swap Para Alım Satım İşlemleri	58,021,271	-
Futures Para İşlemleri	-	-
Para Alım Satım Opsiyonları	12,675,542	-
Faiz ile İlgili Türev İşlemler (II) :	3,099,012	-
Vadeli Faiz Sözleşmesi Alım Satım İşlemleri	-	-
Swap Faiz Alım Satım İşlemleri	3,099,012	-
Faiz Alım Satım Opsiyonları	-	-
Futures Faiz Alım Satım İşlemleri	-	-
Menkul Değerler Alım Satım Opsiyonu (III)	-	-
Diğer Alım-Satım Amaçlı Türev İşlemler (IV)	141,773	-
<b>A. Toplam Alım Satım Amaçlı Türev İşlemler (I+II+III+IV)</b>	<b>85,931,404</b>	<b>-</b>
Riskten Korunma Amaçlı Türev İşlem Türleri		
Rayiç Değer Değişikliği Riskinden Korunma Amaçlı	-	-
Nakit Akış Riskinden Korunma Amaçlı	-	24,658,994
YP Üzerinden Yapılan İştirak Yatırımları Riskinden Korunma Amaçlı	-	-
<b>B. Toplam Riskten Korunma Amaçlı Türev İşlemler</b>	<b>-</b>	<b>24,658,994</b>
<b>Türev İşlemler Toplamı (A+B)</b>	<b>85,931,404</b>	<b>24,658,994</b>

	Amaçlarına Göre Türev İşlemler	
	Alım Satım Amaçlı İşlemler	Riskten Korunma Amaçlı İşlemler
	Önceki Dönem	Önceki Dönem
Alım Satım Amaçlı İşlemlerin Türleri		
Döviz ile İlgili Türev İşlemler (I):	89,419,346	-
Vadeli Döviz Alım Satım İşlemleri	17,347,430	-
Swap Para Alım Satım İşlemleri	56,183,278	-
Futures Para İşlemleri	523,178	-
Para Alım Satım Opsiyonları	15,365,460	-
Faiz ile İlgili Türev İşlemler (II) :	3,572,423	-
Vadeli Faiz Sözleşmesi Alım Satım İşlemleri	-	-
Swap Faiz Alım Satım İşlemleri	3,108,138	-
Faiz Alım Satım Opsiyonları	-	-
Futures Faiz Alım Satım İşlemleri	464,285	-
Menkul Değerler Alım Satım Opsiyonu (III)	-	-
Diğer Alım-Satım Amaçlı Türev İşlemler (IV)	85,042	-
<b>A. Toplam Alım Satım Amaçlı Türev İşlemler (I+II+III+IV)</b>	<b>93,076,811</b>	<b>-</b>
Riskten Korunma Amaçlı Türev İşlem Türleri		
Rayiç Değer Değişikliği Riskinden Korunma Amaçlı	-	214,454
Nakit Akış Riskinden Korunma Amaçlı	-	23,124,985
YP Üzerinden Yapılan İştirak Yatırımları Riskinden Korunma Amaçlı	-	-
<b>B. Toplam Riskten Korunma Amaçlı Türev İşlemler</b>	<b>-</b>	<b>23,339,439</b>
<b>Türev İşlemler Toplamı (A+B)</b>	<b>93,076,811</b>	<b>23,339,439</b>

# TÜRK EKONOMİ BANKASI ANONİM ŞİRKETİ

## 1 OCAK - 31 ARALIK 2018 HESAP DÖNEMİNE AİT FİNANSAL TABLOLARA İLİŞKİN AÇIKLAMA VE DİPNOTLAR

(Tutarlar aksi belirtilmedikçe Bin Türk Lirası (TL) olarak ifade edilmiştir.)

### III. Nazım Hesaplara İlişkin Açıklama ve Dipnotlar (devamı)

#### 2. Türev işlemlere ilişkin bilgiler: (devamı)

Vadeli işlem ve opsiyon sözleşmeleri ile ilgili olarak; ayrı ayrı vadeli işlem ve opsiyon sözleşmesi cinsi bazında, ilgili miktarlar da belirtilmek suretiyle sözleşmelerin cinsi, yapılış amacı, riskin niteliği, risk yönetim stratejisi, riske karşı korunma ilişkisi, bankanın mali durumuna muhtemel etkileri, nakit akımının zamanı, önceden gerçekleşeceği tahmin edilen ve bu tahmine dayanılarak muhasebeleştirilen, ancak gerçekleşmeyeceği anlaşılan işlemlerin gerçekleşmemesinin nedenleri, sözleşmeler nedeniyle cari dönemde gelir tablosu ile ilişkilendirilmeyen gelir ve giderler hakkında bilgiler:

Yapılan alım satım amaçlı vadeli döviz alım-satımları ve swap işlemleri sözleşmeleri faiz ve kur farkı değişikliklerinden korunma amacına yöneliktir ve TMS uyarınca riskten korunma aracı olarak değerlendirilememekte ve banka tarafından alım satım amaçlı işlemler olarak rayiç değerleri ile izlenmektedir.

##### i) Gerçeğe Uygun Değer Riskinden Korunma Amaçlı Türev Araçlar:

2018 yılı içerisinde Banka, piyasalardaki faiz değişimlerinden etkilenmemek amacı ile swap portföyünün bir kısmını krediler ve gerçeğe uygun değer farkı diğer kapsamlı gelire yansıtılan finansal varlıklar ile eşleyerek gerçeğe uygun değer riskinden korunma muhasebesine konu etmiştir. 31 Aralık 2018 tarihi itibarıyla riskten korunma amaçlı türev araç bulunmamaktadır. 31 Aralık 2017 tarihi itibarıyla riskten korunma amaçlı türev araçların nominal değeri 214,454 TL ve net rayiç değeri eksi 5,063 TL olup korunma konusu kredilerin tanımlanmış olan risk için rayiç değeri 99 TL'dir. Banka gerçeğe uygun değer riskinden korunma amaçlı türev araçlar ile ilgili olarak 58 TL geliri, korunma konusu krediler ile 99 TL geliri önceki dönem mali tablolarına yansıtmıştır.

	Cari Dönem		
	Nominal	Aktif	Pasif
Çapraz para faiz swapları	-	-	-
Faiz swapları	-	-	-
<b>Toplam</b>	-	-	-

	Önceki Dönem		
	Nominal	Aktif	Pasif
Çapraz para faiz swapları	214,454	4,454	9,517
Faiz swapları	-	-	-
<b>Toplam</b>	<b>214,454</b>	<b>4,454</b>	<b>9,517</b>

##### ii) Nakit Akış Riskinden Korunma Amaçlı Türev Araçlar

Banka, alım - satım nominalleri toplamı 24,658,994 TL (31 Aralık 2017: 23,124,985 TL) olan swap işlemlerini, vadesi 1-90 gün aralığında belirlenmiş olan mevduat portföyü ve seçilmiş kullanılan krediler portföyü ile eşleşerek, nakit akış riskinden korunma muhasebesi kapsamına almıştır. Özkaynaklar altında muhasebeleşmiş olan etkin kısma ait tutar 350,622 TL (31 Aralık 2017: 175,119 TL) borç olup, mali tablolarda 76,890 TL (31 Aralık 2017: 38,526 TL) alacak ertelenmiş vergi etkisi düşülerek gösterilmiştir. 2018 yılında gelir tablosunda etkin olmayan kısma ait yansıtılan gelir 24,658 TL'dir (31 Aralık 2017: Bulunmamaktadır).

	Cari Dönem		
	Nominal	Aktif	Pasif
Çapraz para faiz swapları	2,936,400	295,600	198,026
Faiz swapları	21,722,594	206,879	191,156
<b>Toplam</b>	<b>24,658,994</b>	<b>502,479</b>	<b>389,182</b>

	Önceki Dönem		
	Nominal	Aktif	Pasif
Çapraz para faiz swapları	1,441,880	77,090	77,219
Faiz swapları	21,683,105	5,731	356,595
<b>Toplam</b>	<b>23,124,985</b>	<b>82,821</b>	<b>433,814</b>

# TÜRK EKONOMİ BANKASI ANONİM ŞİRKETİ

## 1 OCAK - 31 ARALIK 2018 HESAP DÖNEMİNE AİT FİNANSAL TABLOLARA İLİŞKİN AÇIKLAMA VE DİPNOTLAR

(Tutarlar aksi belirtilmedikçe Bin Türk Lirası (TL) olarak ifade edilmiştir.)

### III. Nazım Hesaplara İlişkin Açıklama ve Dipnotlar (devamı)

3. Kredi türevlerine ve bunlardan dolayı maruz kalınan risklere ilişkin açıklamalar: Yoktur.

4. Koşullu borçlar ve varlıklara ilişkin açıklamalar:

a.1) Bankanın birlikte kontrol edilen ortaklığıyla (iş ortaklıkları) ilgili şarta bağlı hususlar ve diğer girişimcilerle birlikte şarta bağlı yükümlülüklerdeki payı: Yoktur.

a.2) Birlikte kontrol edilen ortaklığın (iş ortaklıkları) kendi şarta bağlı yükümlülüklerine ilişkin payı: Yoktur.

a.3) Bankanın birlikte kontrol edilen ortaklığındaki (iş ortaklıkları) diğer girişimcilerin yükümlülüklerinden sorumlu olmasından kaynaklanan şarta bağlı yükümlülükleri: Yoktur.

b) Şarta bağlı varlık ve yükümlülüklerin muhasebeleştirilmesi, finansal tablolarda belirtilmesi:

b.1) Şarta bağlı varlık için, şartın gerçekleşme olasılığı kesine yakınsa bu varlık muhasebeleştirilmekte, şartın gerçekleşme olasılığı fazla ise bu varlık dipnotlarda açıklanmaktadır. 31 Aralık 2018 tarihi itibarıyla açıklanması gereken şarta bağlı varlık: Yoktur (31 Aralık 2017: Yoktur).

b.2) Şarta bağlı yükümlülük için şartın gerçekleşme olasılığı fazla ise ve güvenilir olarak ölçülebiliyorsa karşılık ayrılmakta, güvenilir olarak ölçülemiyorsa ya da şartın gerçekleşme olasılığı yoksa veya az ise bu yükümlülük dipnotlarda açıklanmaktadır: Banka çeşitli kişi ve kurumlar tarafından aleyhinde açılan, gerçekleşme olasılığı yüksek ve nakit çıkışı gerektirebilecek davaları için 65,111 TL tutarında karşılık ayırmış olup bu tutar finansal tablolarında "Diğer Karşılıklar" içerisinde gösterilmiştir.

5. Başkaları nam ve hesabına verilen hizmetlere ilişkin açıklamalar:

Banka gerçek ve tüzel kişiler adına, menkul kıymet alım-satım ve saklama faaliyetlerinde bulunmaktadır. Emanete alınan kıymetlerin detayı Nazım Hesaplar Tablosunda gösterilmiştir.

# TÜRK EKONOMİ BANKASI ANONİM ŞİRKETİ

## 1 OCAK - 31 ARALIK 2018 HESAP DÖNEMİNE AİT FİNANSAL TABLOLARA İLİŞKİN AÇIKLAMA VE DİPNOTLAR

(Tutarlar aksi belirtilmedikçe Bin Türk Lirası (TL) olarak ifade edilmiştir.)

### III. Nazım Hesaplara İlişkin Açıklama ve Dipnotlar (devamı)

#### 6. Bankaların uluslararası derecelendirme kuruluşlarına yaptırmış oldukları derecelendirmeye ilişkin özet bilgiler (\*):

Ülkemizde bankaları derecelendiren kuruluşların verdiği notlar açısından Bankamız en yüksek dereceyi alan bankalardan biri olma özelliğini sürdürmektedir. 31 Aralık 2018 tarihi itibarıyla notlarımız aşağıdaki gibidir:

#### Moody's Investor Services:

Temel Kredi Değerlendirmesi	b2
Düzeltilmiş Temel Kredi Değerlendirmesi	ba3
Uzun Vadeli Yabancı Para Mevduat Notu	B2
Kısa Vadeli Yabancı Para Mevduat Notu	NP
Uzun Vadeli Türk Lirası Mevduat Notu	Ba3
Kısa Vadeli Türk Lirası Mevduat Notu	NP
Görünüm	Negatif

#### Fitch Ratings:

##### *Yabancı Para Taahhütler*

Uzun Vadeli	BB-
Kısa Vadeli	B
Görünüm	Negatif

##### *Türk Lirası Taahhütler*

Uzun Vadeli	BB+
Kısa Vadeli	B
Görünüm	Negatif
Ulusal	AAA (tur)
Görünüm	Durağan
Finansal Kapasite	b+

(\*) Söz konusu derecelendirmeler SPK tarafından yayımlanan “Derecelendirme Kuruluşlarının Yetkilendirilmesine ve Faaliyetlerine İlişkin Esaslar Hakkında Yönetmelik” uyarınca yaptırılan derecelendirmeler kapsamında değildir.

# TÜRK EKONOMİ BANKASI ANONİM ŞİRKETİ

## 1 OCAK - 31 ARALIK 2018 HESAP DÖNEMİNE AİT FİNANSAL TABLOLARA İLİŞKİN AÇIKLAMA VE DİPNOTLAR

(Tutarlar aksi belirtilmedikçe Bin Türk Lirası (TL) olarak ifade edilmiştir.)

### IV. Gelir Tablosuna İlişkin Açıklama ve Dipnotlar

#### 1. Faiz Gelirlerine İlişkin Açıklamalar

a) Kredilerden alınan faiz gelirlerine ilişkin bilgiler:

	Cari Dönem	
	TP	YP
<b>Kredilerden Alınan Faizler (*)</b>		
Kısa Vadeli Kredilerden	4,289,402	307,025
Orta ve Uzun Vadeli Kredilerden	4,611,920	336,819
Takipteki Alacaklardan Alınan Faizler	148,034	1,295
Kaynak Kul. Destekleme Fonundan Alınan Primler	-	-
<b>Toplam</b>	<b>9,049,356</b>	<b>645,139</b>

(\*) Nakdi kredilere ilişkin 120,720 TL tutarında ücret ve komisyon gelirlerini de içermektedir.

	Önceki Dönem	
	TP	YP
<b>Kredilerden Alınan Faizler (*)</b>		
Kısa Vadeli Kredilerden	2,583,555	172,931
Orta ve Uzun Vadeli Kredilerden	4,048,006	263,515
Takipteki Alacaklardan Alınan Faizler	51,119	-
Kaynak Kul. Destekleme Fonundan Alınan Primler	-	-
<b>Toplam</b>	<b>6,682,680</b>	<b>436,446</b>

(\*) Nakdi kredilere ilişkin 113,051 TL tutarında ücret ve komisyon gelirlerini de içermektedir.

b) Bankalardan alınan faiz gelirlerine ilişkin bilgiler:

	Cari Dönem	
	TP	YP
T.C. Merkez Bankasından	-	19,422
Yurtiçi Bankalardan	130,507	2,273
Yurtdışı Bankalardan	14,102	58,460
Yurtdışı Merkez ve Şubelerden	-	-
<b>Toplam</b>	<b>144,609</b>	<b>80,155</b>

	Önceki Dönem	
	TP	YP
T.C. Merkez Bankasından	-	9,152
Yurtiçi Bankalardan	44,831	855
Yurtdışı Bankalardan	5,216	5,717
Yurtdışı Merkez ve Şubelerden	-	-
<b>Toplam</b>	<b>50,047</b>	<b>15,724</b>

c) Menkul değerlerden alınan faizlere ilişkin bilgiler:

	Cari Dönem	
	TP	YP
Gerçeğe Uygun Değer Farkı Kâr veya Zarara Yansıtılan Finansal Varlıklar	153,166	13,768
Gerçeğe Uygun Değer Farkı Diğer Kapsamlı Gelire Yansıtılan Finansal Varlıklar	493,807	15,350
İtfa Edilmiş Maliyeti Üzerinden Değerlenen Finansal Varlıklar	435,730	-
<b>Toplam</b>	<b>1,082,703</b>	<b>29,118</b>

	Önceki Dönem	
	TP	YP
Alım Satım Amaçlı Finansal Varlıklardan	40,445	6,517
Gerçeğe Uygun Değer Farkı Kâr veya Zarara Yansıtılan Finansal Varlıklardan	-	-
Satılmaya Hazır Finansal Varlıklardan	461,191	903
Vadeye Kadar Elde Tutulacak Yatırımlar	48,413	-
<b>Toplam</b>	<b>550,049</b>	<b>7,420</b>

# TÜRK EKONOMİ BANKASI ANONİM ŞİRKETİ

## 1 OCAK - 31 ARALIK 2018 HESAP DÖNEMİNE AİT FİNANSAL TABLOLARA İLİŞKİN AÇIKLAMA VE DİPNOTLAR (Tutarlar aksi belirtilmedikçe Bin Türk Lirası (TL) olarak ifade edilmiştir.)

### IV. Gelir Tablosuna İlişkin Açıklama ve Dipnotlar (devamı)

#### 1. Faiz Gelirlerine İlişkin Açıklamalar (devamı)

d) İştirak ve bağlı ortaklıklardan alınan faiz gelirlerine ilişkin bilgiler:

	Cari Dönem	
	TP	YP
İştirak ve Bağlı Ortaklıklardan Alınan Faizler	-	1,114
	Önceki Dönem	
İştirak ve Bağlı Ortaklıklardan Alınan Faizler	-	474

#### 2. Faiz Giderlerine İlişkin Açıklamalar

a) Kullanılan kredilere verilen faizlere ilişkin bilgiler (\*):

	Cari Dönem	
	TP	YP
Bankalara		
T.C. Merkez Bankasına	-	-
Yurtiçi Bankalara	14,298	15,056
Yurtdışı Bankalara	-	440,336
Yurtdışı Merkez ve Şubelere	-	-
Diğer Kuruluşlara	-	-
<b>Toplam</b>	<b>14,298</b>	<b>455,392</b>

(\*): Nakdi kredilere ilişkin, 18,654 TL tutarında ücret ve komisyon giderlerini de içermektedir.

	Önceki Dönem	
	TP	YP
Bankalara		
T.C. Merkez Bankasına	-	-
Yurtiçi Bankalara	10,207	4,967
Yurtdışı Bankalara	-	302,404
Yurtdışı Merkez ve Şubelere	-	-
Diğer Kuruluşlara	-	10,292
<b>Toplam</b>	<b>10,207</b>	<b>317,663</b>

(\*): Nakdi kredilere ilişkin, 11,885 TL tutarında ücret ve komisyon giderlerini de içermektedir.

b) İştirakler ve bağlı ortaklıklara verilen faiz giderlerine ilişkin bilgiler:

	Cari Dönem	
	TP	YP
İştirak ve Bağlı Ortaklıklara Verilen Faizler	-	3,790
	Önceki Dönem	
İştirak ve Bağlı Ortaklıklara Verilen Faizler	-	1,419

c) İhraç edilen menkul kıymetlere verilen faizlere ilişkin bilgiler:

	Cari Dönem	
	TP	YP
İhraç edilen menkul kıymetlere verilen faizler	251,229	116
<b>Toplam</b>	<b>251,229</b>	<b>116</b>
	Önceki Dönem	
İhraç edilen menkul kıymetlere verilen faizler	83,592	-
<b>Toplam</b>	<b>83,592</b>	<b>-</b>



# TÜRK EKONOMİ BANKASI ANONİM ŞİRKETİ

## 1 OCAK - 31 ARALIK 2018 HESAP DÖNEMİNE AİT FİNANSAL TABLOLARA İLİŞKİN AÇIKLAMA VE DİPNOTLAR

(Tutarlar aksi belirtilmedikçe Bin Türk Lirası (TL) olarak ifade edilmiştir.)

### IV. Gelir Tablosuna İlişkin Açıklama ve Dipnotlar (devamı)

#### 2. Faiz Giderlerine İlişkin Açıklamalar (devamı)

d) Mevduata ödenen faizin vade yapısına göre gösterimi:

Cari Dönem	Vadeli Mevduat							Toplam
	Vadesiz Mevduat	1 Aya Kadar	3 Aya Kadar	6 Aya Kadar	1 Yıla Kadar	1 Yıldan Uzun	Birikimli Mevduat	
<b>Hesap Adı</b>								
<b>Türk Parası</b>								
Bankalar Mevduatı	-	40,583	-	-	-	-	-	40,583
Tasarruf Mevduatı	9	936,448	2,430,755	170,360	25,026	6,834	-	3,569,432
Resmi Mevduat	-	1,986	28,297	3,647	-	-	-	33,930
Ticari Mevduat	7	324,551	779,885	133,348	47,432	29,421	-	1,314,644
Diğer Mevduat	-	16,746	169,924	99,501	332,203	17,494	-	635,868
7 Gün İhbarlı Mevduat	-	-	-	-	-	-	-	-
<b>Toplam</b>	<b>16</b>	<b>1,320,314</b>	<b>3,408,861</b>	<b>406,856</b>	<b>404,661</b>	<b>53,749</b>	<b>-</b>	<b>5,594,457</b>
<b>Yabancı Para</b>								
Döviz Tevdiat Hesabı	5	90,798	549,710	9,041	3,751	4,089	-	657,394
Bankalar Mevduatı	-	10,820	-	-	-	-	-	10,820
7 Gün İhbarlı Mevduat	-	-	-	-	-	-	-	-
Kıymetli Maden	-	487	8,898	552	2,246	-	-	12,183
<b>Toplam</b>	<b>5</b>	<b>102,105</b>	<b>558,608</b>	<b>9,593</b>	<b>5,997</b>	<b>4,089</b>	<b>-</b>	<b>680,397</b>
<b>Genel Toplam</b>	<b>21</b>	<b>1,422,419</b>	<b>3,967,469</b>	<b>416,449</b>	<b>410,658</b>	<b>57,838</b>	<b>-</b>	<b>6,274,854</b>

Önceki Dönem	Vadeli Mevduat							Toplam
	Vadesiz Mevduat	1 Aya Kadar	3 Aya Kadar	6 Aya Kadar	1 Yıla Kadar	1 Yıldan Uzun	Birikimli Mevduat	
<b>Hesap Adı</b>								
<b>Türk Parası</b>								
Bankalar Mevduatı	-	15,941	-	-	-	-	-	15,941
Tasarruf Mevduatı	-	355,897	1,442,673	76,828	4,102	2,783	-	1,882,283
Resmi Mevduat	-	1,568	10,611	1,079	5	-	-	13,263
Ticari Mevduat	-	155,210	532,928	58,588	23,063	433	-	770,222
Diğer Mevduat	-	3,726	99,577	147,211	120,753	8,832	-	380,099
7 Gün İhbarlı Mevduat	-	-	-	-	-	-	-	-
<b>Toplam</b>	<b>-</b>	<b>532,342</b>	<b>2,085,789</b>	<b>283,706</b>	<b>147,923</b>	<b>12,048</b>	<b>-</b>	<b>3,061,808</b>
<b>Yabancı Para</b>								
Döviz Tevdiat Hesabı	285	59,180	362,953	5,459	2,103	1,176	-	431,156
Bankalar Mevduatı	-	6,160	-	-	-	-	-	6,160
7 Gün İhbarlı Mevduat	-	-	-	-	-	-	-	-
Kıymetli Maden	1	381	4,921	480	1,539	-	-	7,322
<b>Toplam</b>	<b>286</b>	<b>65,721</b>	<b>367,874</b>	<b>5,939</b>	<b>3,642</b>	<b>1,176</b>	<b>-</b>	<b>444,638</b>
<b>Genel Toplam</b>	<b>286</b>	<b>598,063</b>	<b>2,453,663</b>	<b>289,645</b>	<b>151,565</b>	<b>13,224</b>	<b>-</b>	<b>3,506,446</b>

#### 3. Temettü gelirlerine ilişkin açıklamalar:

	Cari Dönem
Gerçeğe Uygun Değer Farkı Kâr veya Zarara Yansıtılan Finansal Varlıklar	-
Gerçeğe Uygun Değer Farkı Diğer Kapsamlı Gelire Yansıtılan Finansal Varlıklar	435
Diğer	16,473
<b>Toplam</b>	<b>16,908</b>

	Önceki Dönem
Alım Satım Amaçlı Finansal Varlıklardan	-
Gerçeğe Uygun Değer Farkı Kâr veya Zarara Yansıtılan FV	-
Satılmaya Hazır Finansal Varlıklardan	1,224
Diğer	17,894
<b>Toplam</b>	<b>19,118</b>

# TÜRK EKONOMİ BANKASI ANONİM ŞİRKETİ

## 1 OCAK - 31 ARALIK 2018 HESAP DÖNEMİNE AİT FİNANSAL TABLOLARA İLİŞKİN AÇIKLAMA VE DİPNOTLAR

(Tutarlar aksi belirtilmedikçe Bin Türk Lirası (TL) olarak ifade edilmiştir.)

### IV. Gelir Tablosuna İlişkin Açıklama ve Dipnotlar (devamı)

#### 4. Ticari kar/zarara ilişkin açıklamalar:

	Cari Dönem
<b>Kar</b>	<b>62,484,310</b>
Sermaye Piyasası İşlemleri Karı	165,933
Türev Finansal İşlemlerden Kar (*)	23,020,693
Kambiyo İşlemlerinden Kar (**)	39,297,684
<b>Zarar (-)</b>	<b>62,909,232</b>
Sermaye Piyasası İşlemleri Zararı	344,561
Türev Finansal İşlemlerden Zarar (*)	20,147,392
Kambiyo İşlemlerinden Zarar (**)	42,417,279

(\*) Riskten korunma amaçlı işlemlerin kur değişimlerinden kaynaklanan net kar 235,442 TL'dir.

(\*\*) Türev finansal işlemlerden kar/zarar hesapları içerisinde kur değişimlerinden kaynaklanan 499,306 TL tutarında net kambiyo geliri bulunmaktadır.

	Önceki Dönem
<b>Kar</b>	<b>22,821,080</b>
Sermaye Piyasası İşlemleri Karı	60,447
Türev Finansal İşlemlerden Kar (*)	7,431,068
Kambiyo İşlemlerinden Kar (**)	15,329,565
<b>Zarar (-)</b>	<b>23,756,187</b>
Sermaye Piyasası İşlemleri Zararı	89,683
Türev Finansal İşlemlerden Zarar (*)	8,126,304
Kambiyo İşlemlerinden Zarar (**)	15,540,200

(\*) Riskten korunma amaçlı işlemlerin kur değişimlerinden kaynaklanan net kar 113,807 TL'dir.

(\*\*) Türev finansal işlemlerden kar/zarar hesapları içerisinde kur değişimlerinden kaynaklanan 50,701 TL tutarında net kambiyo geliri bulunmaktadır.

#### 5. Diğer faaliyet gelirlerine ilişkin açıklamalar:

Banka'nın diğer faaliyet gelirleri esas olarak müşterilerden tahsil edilen işlem maliyetlerinden ve aktif satışından elde edilen diğer gelirlerinden oluşmaktadır.

#### 6. Bankaların kredi ve diğer alacaklarına ilişkin değer düşüş karşılıkları:

##### a) Beklenen Zarar Karşılıkları:

	Cari Dönem
Beklenen Kredi Zarar Karşılıkları	1,228,110
12 Aylık Beklenen Zarar Karşılığı (Birinci Aşama)	92,738
Kredi Riskinde Önemli Artış (İkinci Aşama)	247,599
Temerrüt (Üçüncü Aşama)	887,773
Menkul Değerler Değer Düşüş Karşılıkları	-
Gerçeğe Uygun Değer Farkı Kâr veya Zarara Yansıtılan Finansal Varlıklar	-
Gerçeğe Uygun Değer Farkı Diğer Kapsamlı Gelire Yansıtılan Finansal Varlıklar	-
İştirakler, Bağlı Ortaklıklar ve Birlikte Kontrol Edilen Ortaklıklar Değer Düşüş Karşılıkları	-
İştirakler	-
Bağlı Ortaklıklar	-
Birlikte Kontrol Edilen Ortaklıklar (İş Ortaklıkları)	-
Diğer	19,355
<b>Toplam</b>	<b>1,247,465</b>

# TÜRK EKONOMİ BANKASI ANONİM ŞİRKETİ

## 1 OCAK - 31 ARALIK 2018 HESAP DÖNEMİNE AİT FİNANSAL TABLOLARA İLİŞKİN AÇIKLAMA VE DİPNOTLAR

(Tutarlar aksi belirtilmedikçe Bin Türk Lirası (TL) olarak ifade edilmiştir.)

### IV. Gelir Tablosuna İlişkin Açıklama ve Dipnotlar (devamı)

#### 6. Bankaların kredi ve diğer alacaklarına ilişkin değer düşüş karşılıkları: (devamı)

b) Bankaların kredi ve diğer alacaklarına ilişkin değer düşüş karşılıkları:

	Önceki Dönem
Kredi ve Diğer Alacaklara İlişkin Özel Karşılıklar	551,432
III. Grup Kredi ve Alacaklar	107,287
IV. Grup Kredi ve Alacaklar	161,524
V. Grup Kredi ve Alacaklar	282,621
Genel Karşılık Giderleri	(107,554)
Muhtemel Riskler İçin Ayrılan Serbest Karşılık Giderleri	-
Menkul Değerler Değer Düşme Giderleri	-
Gerçeğe Uygun Değer Farkı Kâr veya Zarara Yansıtılan FV	-
Satılmaya Hazır Finansal Varlıklar	-
İştirakler, Bağlı Ortaklıklar ve VKET Men. Değ. Değer Düşüş Giderleri	-
İştirakler	-
Bağlı Ortaklıklar	-
Birlikte Kontrol Edilen Ortaklıklar (İş Ortaklıkları)	-
Vadeye Kadar Elde Tutulacak Menkul Değerler	-
Diğer	2,882
<b>Toplam</b>	<b>446,760</b>

#### 7. Diğer faaliyet giderlerine ilişkin bilgiler:

	Cari Dönem
Personel Giderleri	1,232,546
Kıdem Tazminatı Karşılığı	15,275
Banka Sosyal Yardım Sandığı Varlık Açıkları Karşılığı	-
Maddi Duran Varlık Değer Düşüş Giderleri	-
Maddi Duran Varlık Amortisman Giderleri	77,969
Maddi Olmayan Duran Varlık Değer Düşüş Giderleri	-
Şerefiye Değer Düşüş Gideri	-
Maddi Olmayan Duran Varlık Amortisman Giderleri	59,240
Özkaynak Yöntemi Uygulanan Ortaklık Payları Değer Düşüş Gideri	-
Elden Çıkarılacak Kıymetler Değer Düşüş Giderleri	1,687
Elden Çıkarılacak Kıymetler Amortisman Giderleri	-
Satış Amaçlı Elde Tutulan ve Durdurulan Faaliyetlere İlişkin Duran Varlıklar Değer Düşüş Giderleri	-
Diğer İşletme Giderleri	989,087
Faaliyet Kiralama Giderleri	248,941
Bakım ve Onarım Giderleri	28,813
Reklam ve İlan Giderleri	86,823
Diğer Giderler	624,510
Aktiflerin Satışından Doğan Zararlar	4,762
Diğer (*)	266,569
<b>Toplam</b>	<b>2,647,135</b>

(\*) Diğer faaliyet giderleri içerisinde 101,862 TL tutarında Tasarruf Mevduatı Sigorta Fonu'na ödenen primler ve 104,624 TL tutarında ödenen diğer vergi ve harçlar yer almaktadır.

# TÜRK EKONOMİ BANKASI ANONİM ŞİRKETİ

## 1 OCAK - 31 ARALIK 2018 HESAP DÖNEMİNE AİT FİNANSAL TABLOLARA İLİŞKİN AÇIKLAMA VE DİPNOTLAR

(Tutarlar aksi belirtilmedikçe Bin Türk Lirası (TL) olarak ifade edilmiştir.)

### IV. Gelir Tablosuna İlişkin Açıklama ve Dipnotlar (devamı)

#### 7. Diğer faaliyet giderlerine ilişkin bilgiler: (devamı)

	Önceki Dönem
Personel Giderleri	1,120,339
Kıdem Tazminatı Karşılığı	17,036
Banka Sosyal Yardım Sandığı Varlık Açıkları Karşılığı	-
Maddi Duran Varlık Değer Düşüş Giderleri	-
Maddi Duran Varlık Amortisman Giderleri	84,630
Maddi Olmayan Duran Varlık Değer Düşüş Giderleri	-
Şerefiye Değer Düşüş Gideri	-
Maddi Olmayan Duran Varlık Amortisman Giderleri	46,461
Özkaynak Yöntemi Uygulanan Ortaklık Payları Değer Düşüş Gideri	-
Elden Çıkarılacak Kıymetler Değer Düşüş Giderleri	2,854
Elden Çıkarılacak Kıymetler Amortisman Giderleri	-
Satış Amaçlı Elde Tutulan ve Durdurulan Faaliyetlere İlişkin Duran Varlıklar Değer Düşüş Giderleri	-
Diğer İşletme Giderleri	875,273
Faaliyet Kiralama Giderleri	218,418
Bakım ve Onarım Giderleri	24,222
Reklam ve İlan Giderleri	96,672
Diğer Giderler	535,961
Aktiflerin Satışından Doğan Zararlar	3,395
Diğer (*)	254,917
<b>Toplam</b>	<b>2,404,905</b>

(\*) Diğer faaliyet giderleri içerisinde 70,013 TL tutarında Tasarruf Mevduatı Sigorta Fonu'na ödenen primler ve 109,815 TL tutarında ödenen diğer vergi ve harçlar yer almaktadır.

#### 8. Sürdürülen faaliyetler ile durdurulan faaliyetler vergi öncesi kar zararına ilişkin açıklama:

- Vergi öncesi karın 4,206,089 TL (31 Aralık 2017: 3,907,817 TL) tutarındaki kısmı net faiz gelirlerinden, 1,270,224 TL (31 Aralık 2017: 1,059,666 TL) tutarındaki kısmı net ücret ve komisyon gelirlerinden oluşmakta iken; faaliyet giderlerinin toplamı 2,647,135 TL (31 Aralık 2017: 2,404,905 TL) tutarındadır.
- Durdurulan faaliyetler kar zararına ilişkin açıklamalar:  
Bulunmamaktadır.

#### 9. Sürdürülen faaliyetler ile durdurulan faaliyetler vergi karşılığına ilişkin açıklama:

- 31 Aralık 2018 itibarıyla sürdürülen faaliyetler cari vergi gideri 179,473 TL (31 Aralık 2017: 308,657 TL) ve ertelenmiş vergi gideri 99,544 TL (31 Aralık 2017: 64,565 TL ertelenmiş vergi geliri) olup, cari dönemde durdurulan faaliyetlerden dolayı hesaplanan cari vergi geliri/gideri yoktur (31 Aralık 2017: Yoktur).
- Sürdürülen faaliyetlerden dolayı geçici farkların oluşmasından veya kapanmasından kaynaklanan ertelenmiş vergi gideri 99,544 TL'dir (31 Aralık 2017: 64,565 TL ertelenmiş vergi geliri).

# TÜRK EKONOMİ BANKASI ANONİM ŞİRKETİ

## 1 OCAK - 31 ARALIK 2018 HESAP DÖNEMİNE AİT FİNANSAL TABLOLARA İLİŞKİN AÇIKLAMA VE DİPNOTLAR

(Tutarlar aksi belirtilmedikçe Bin Türk Lirası (TL) olarak ifade edilmiştir.)

### IV. Gelir Tablosuna İlişkin Açıklama ve Dipnotlar (devamı)

#### 9. Sürdürülen faaliyetler ile durdurulan faaliyetler vergi karşılığına ilişkin açıklama: (devamı)

c) Vergi karşılığının mutabakatı:

	<b>Cari Dönem</b>
<b>Vergi öncesi kar</b>	<b>1,280,720</b>
<b>İlaveler</b>	<b>30,651</b>
Kanunen kabul edilmeyen giderler	28,621
Farklı vergi oranının etkisi	2,030
<b>İndirimler</b>	<b>(34,286)</b>
Alınan kar payları	(16,718)
Diğer	(17,568)
<b>Mali Kar/(Zarar)</b>	<b>1,277,085</b>
Kurumlar vergisi oranı	%22
<b>Hesaplanan Vergi</b>	<b>280,959</b>
Önceki yıl vergi hesabı düzeltme etkisi	(1,942)
<b>Vergi gideri</b>	<b>279,017</b>

	<b>Önceki Dönem</b>
<b>Vergi öncesi kar</b>	<b>1,312,931</b>
<b>İlaveler</b>	<b>45,867</b>
Kanunen kabul edilmeyen giderler	45,867
<b>İndirimler</b>	<b>(138,338)</b>
Genel kredi karşılığı provizyonları	(107,808)
Alınan kar payları	(18,598)
Diğer	(11,932)
<b>Mali Kar/(Zarar)</b>	<b>1,220,460</b>
Kurumlar vergisi oranı	%20
<b>Hesaplanan Vergi</b>	<b>244,092</b>
Önceki yıl vergi hesabı düzeltme etkisi	-
<b>Vergi gideri</b>	<b>244,092</b>

#### 10. Sürdürülen faaliyetler ile durdurulan faaliyetler dönem net kar/zararına ilişkin açıklama:

Banka'nın 31 Aralık 2018 tarihi itibarıyla sürdürülen faaliyetlerinden elde ettiği net kar 1,001,703 TL (31 Aralık 2017: 1,068,839 TL), 31 Aralık 2017 itibarıyla durdurulan faaliyetlerden elde ettiği net kar yoktur (31 Aralık 2017: Yoktur).

#### 11. Net dönem kâr ve zararına ilişkin açıklamalar:

- Olağan bankacılık işlemlerinden kaynaklanan gelir ve gider kalemlerinin niteliği, boyutu ve tekrarlanma oranının açıklanması bankanın dönem içindeki performansının anlaşılması için gerekli ise, bu kalemlerin niteliği ve tutarı: Yoktur (31 Aralık 2017: Yoktur).
- Finansal tablo kalemlerine ilişkin olarak yapılan bir tahmindeki değişikliğin kâr/zarara etkisi, daha sonraki dönemleri de etkilemesi olasılığı varsa, o dönemleri de kapsayacak şekilde etkisi: Yoktur (31 Aralık 2017: Yoktur).
- Azınlık paylarına ait kâr/zarar: Yoktur (31 Aralık 2017: Yoktur).

# TÜRK EKONOMİ BANKASI ANONİM ŞİRKETİ

## 1 OCAK - 31 ARALIK 2018 HESAP DÖNEMİNE AİT FİNANSAL TABLOLARA İLİŞKİN AÇIKLAMA VE DİPNOTLAR

(Tutarlar aksi belirtilmedikçe Bin Türk Lirası (TL) olarak ifade edilmiştir.)

### IV. Gelir Tablosuna İlişkin Açıklama ve Dipnotlar (devamı)

12. Gelir tablosunda yer alan diğer kalemlerin, gelir tablosu toplamının %10'unu aşması halinde bu kalemlerin en az %20'sini oluşturan alt hesaplar:

	Cari Dönem
<b><u>Diğer alınan ücret ve komisyonlar</u></b>	
Kart ücret ve komisyonları	1,011,356
Dönemsel hizmet komisyonu	140,599
Sigorta komisyonları	130,011
İstihbarat ücret ve komisyonları	51,883
Takas masraf karş., eft, swift, acente komisyonları	40,078
Havale komisyonları	30,651
Fon yönetim komisyonları	21,220
Muhabirlerden alınan ücret ve komisyonlar	4,254
Diğer	256,465
<b>Toplam</b>	<b>1,686,517</b>

<b><u>Diğer verilen ücret ve komisyonlar</u></b>	
Kart nedeniyle ödenen ücret ve komisyonlar	498,961
Muhabirlere verilen ücret ve komisyonlar	36,409
Takas masraf karş., eft, swift komisyonları	18,500
Diğer	86,486
<b>Toplam</b>	<b>640,356</b>

	Önceki Dönem
<b><u>Diğer alınan ücret ve komisyonlar</u></b>	
Kart ücret ve komisyonları	676,969
Sigorta komisyonları	120,721
Dönemsel hizmet komisyonu	120,418
İstihbarat ücret ve komisyonları	60,114
Takas masraf karş., eft, swift, acente komisyonları	32,847
Fon yönetim komisyonları	20,779
Havale komisyonları	14,761
Muhabirlerden alınan ücret ve komisyonlar	3,054
Diğer	250,224
<b>Toplam</b>	<b>1,299,887</b>

<b><u>Diğer verilen ücret ve komisyonlar</u></b>	
Kart nedeniyle ödenen ücret ve komisyonlar	290,090
Takas masraf karş., eft, swift komisyonları	17,219
Muhabirlere verilen ücret ve komisyonlar	16,681
Diğer	77,996
<b>Toplam</b>	<b>401,986</b>

# TÜRK EKONOMİ BANKASI ANONİM ŞİRKETİ

## 1 OCAK - 31 ARALIK 2018 HESAP DÖNEMİNE AİT FİNANSAL TABLOLARA İLİŞKİN AÇIKLAMA VE DİPNOTLAR

(Tutarlar aksi belirtilmedikçe Bin Türk Lirası (TL) olarak ifade edilmiştir.)

### V. Özkaynak Değişim Tablosuna İlişkin Açıklama ve Dipnotlar

- Gerçeğe uygun değer farkı diğer kapsamlı gelire yansıtılan finansal varlıkların gerçeğe uygun değerindeki değişiklikten kaynaklanan etki özkaynaklar altında “Menkul Değerler Değerleme Farkları” hesabında muhasebeleşir. 2018 yılı içerisinde söz konusu tutar 135,494 TL azalmış (31 Aralık 2017: 21,475 TL artış) ve bu değişimin ertelenmiş vergi etkisi 29,676 TL (31 Aralık 2017: 1,049 TL) olmuştur.
- Nakit akış riskinden korunma kalemlerinde meydana gelen artışlara ilişkin bilgiler:

Banka faiz ve kur swapları ile Türk Parası kısa vadeli mevduatlarından ve seçilmiş kullanılan kredilerden kaynaklanan nakit akış riskinden korunmaktadır. Bu kapsamda etkin kısım, özkaynak altındaki “Riskten Korunma Fonları” hesabında muhasebeleşmiştir. 2018 yılı içerisinde söz konusu tutar 175,504 TL (31 Aralık 2017: 136,983 TL artış) artmış ve bu değişimin ertelenmiş vergi etkisi 38,364 TL (31 Aralık 2017: 30,899 TL) olmuştur.

- Kâr dağıtımına ilişkin açıklamalar:

Banka'nın 26 Mart 2018 tarihinde yapılan Olağan Genel Kurul Toplantısı'nda alınan karara göre, 2017 yılı net bilanço karını teşkil eden 1,068,839 TL'den, Yönetim Kurulu'nun önerdiği şekilde 53,442 TL Yasal Yedek Akçeler'e, 0.78 tam TL kurucu itfa senedi sahiplerine dağıtılan kâr, 100,000 TL Ortaklara Birinci Kâr Payı olarak dağıtıldıktan sonra bakiye karın tamamı Olağanüstü Yedek Akçe olarak ayrılmıştır.

Cari döneme ait kâr payı dağıtımına Genel Kurul toplantısında karar verilecek olup, Genel Kurul, ekli finansal tabloların kesinleştiği tarih itibarıyla henüz yapılmamıştır.

### VI. Nakit Akış Tablosuna İlişkin Açıklama ve Dipnotlar

- Nakit Akış Tablosunda yer alan diğer kalemlerin ve döviz kurundaki değişimin nakit ve nakde eşdeğer varlıklar üzerindeki etkisi:**

“Bankacılık faaliyet konusu varlık ve yükümlülüklerdeki değişim öncesi faaliyet karı” içinde yer alan 6,644,599 TL (31 Aralık 2017: 3,745,204 TL) tutarındaki “Diğer” kalemi, finansal kiralama giderleri, kıdem tazminatı karşılığı, amortisman giderleri ve ödenen vergiler hariç diğer faaliyet giderleri ile verilen ücret ve komisyonlar tutarından oluşmaktadır.

“Bankacılık faaliyetleri konusu varlık ve yükümlülüklerdeki değişim” içinde yer alan 1,999,209 TL (31 Aralık 2017: 506,617 TL azalış) tutarındaki “Diğer borçlardaki net artış” kalemi muhtelif borçlar, diğer yabancı kaynaklar, para piyasalarındaki değişimlerden oluşmaktadır. 56,907 TL (31 Aralık 2017: 324,266 TL) tutarındaki “Diğer varlıklarda net artış” kalemi ise bloke zorunlu karşılıklar, muhtelif alacaklar ve diğer aktifler kalemlerindeki değişimden oluşmaktadır.

“Yatırım faaliyetlerinden kaynaklanan net nakit akışı” içinde yer alan 68,561 TL (31 Aralık 2017: 63,519 TL) tutarındaki “Diğer” kalemi cari dönem içerisinde alınan maddi olmayan duran varlıklar için yapılan nakit çıkışından oluşmaktadır.

Döviz kurundaki değişimin nakit ve nakde eşdeğer varlıklar üzerindeki etkisi yabancı para cinsinden nakit ve nakde eşdeğer varlıkların aylık dönem başı ve dönem sonu kurlarıyla TL'ye çevrilmeleri sonucunda oluşan kur farkını içermekte olup, 2018 yılı için 1,516,339 TL (31 Aralık 2017: 413,878 TL) olarak gerçekleşmiştir.

# TÜRK EKONOMİ BANKASI ANONİM ŞİRKETİ

## 1 OCAK - 31 ARALIK 2018 HESAP DÖNEMİNE AİT FİNANSAL TABLOLARA İLİŞKİN AÇIKLAMA VE DİPNOTLAR

(Tutarlar aksi belirtilmedikçe Bin Türk Lirası (TL) olarak ifade edilmiştir.)

### VI. Nakit Akış Tablosuna İlişkin Açıklama ve Dipnotlar

#### 2. Dönem başındaki ve sonundaki nakit ve nakde eşdeğer varlıklar:

Nakit ve nakde eşdeğer varlıkları oluşturan unsurlar, bu unsurların belirlenmesinde kullanılan muhasebe politikası, cari dönemde muhasebe politikasında yapılan herhangi bir değişikliğin etkisi ile nakit ve nakde eşdeğer varlıkları oluşturan unsurların bilançoda kayıtlı tutarları ile nakit akış tablosunda kayıtlı tutarları arasındaki mutabakatı:

<b>Dönem Başı</b>	<b>Cari Dönem</b>
<b>Nakit</b>	<b>3,424,493</b>
Kasa ve Efektif Deposu	919,549
T.C. Merkez Bankası Serbest Tutar	2,427,043
Diğer	77,901
<b>Nakde Eşdeğer Varlıklar</b>	<b>2,512,627</b>
Bankalar	2,512,627
Para Piyasalarından Alacaklar	-
<b>Toplam Nakit ve Nakde Eşdeğer Varlıklar</b>	<b>5,937,120</b>

<b>Dönem Sonu</b>	<b>Cari Dönem</b>
<b>Nakit</b>	<b>8,834,731</b>
Kasa ve Efektif Deposu	2,006,466
T.C. Merkez Bankası Serbest Tutar	6,721,963
Diğer	106,302
<b>Nakde Eşdeğer Varlıklar</b>	<b>4,199,335</b>
Bankalar	3,917,835
Para Piyasalarından Alacaklar	281,500
<b>Toplam Nakit ve Nakde Eşdeğer Varlıklar</b>	<b>13,034,066</b>

<b>Dönem Başı</b>	<b>Önceki Dönem</b>
<b>Nakit</b>	<b>3,831,531</b>
Kasa ve Efektif Deposu	814,303
T.C. Merkez Bankası Serbest Tutar	2,934,387
Diğer	82,841
<b>Nakde Eşdeğer Varlıklar</b>	<b>3,568,598</b>
Bankalar	1,568,598
Para Piyasalarından Alacaklar	2,000,000
<b>Toplam Nakit ve Nakde Eşdeğer Varlıklar</b>	<b>7,400,129</b>

<b>Dönem Sonu</b>	<b>Önceki Dönem</b>
<b>Nakit</b>	<b>3,424,493</b>
Kasa ve Efektif Deposu	919,549
T.C. Merkez Bankası Serbest Tutar	2,427,043
Diğer	77,901
<b>Nakde Eşdeğer Varlıklar</b>	<b>2,512,627</b>
Bankalar	2,512,627
Para Piyasalarından Alacaklar	-
<b>Toplam Nakit ve Nakde Eşdeğer Varlıklar</b>	<b>5,937,120</b>



# TÜRK EKONOMİ BANKASI ANONİM ŞİRKETİ

## 1 OCAK - 31 ARALIK 2018 HESAP DÖNEMİNE AİT FİNANSAL TABLOLARA İLİŞKİN AÇIKLAMA VE DİPNOTLAR

(Tutarlar aksi belirtilmedikçe Bin Türk Lirası (TL) olarak ifade edilmiştir.)

### VII. Banka'nın Dahil Olduğu Risk Grubuna İlişkin Açıklamalar

#### 1. Banka'nın dahil olduğu risk grubuna ilişkin işlemlerin hacmi, dönem sonunda sonuçlanmamış kredi ve mevduat işlemleri ile döneme ilişkin gelir ve giderler:

Önceki dönem bilgileri bilanço kalemleri ve gelir/gider kalemleri için 31 Aralık 2017 tarihleri itibarıyla sunulmuştur.

##### a) Cari Dönem:

Banka'nın Dahil Olduğu Risk Grubu	İştirak, Bağlı Ortaklıklar ve Birlikte Kontrol Edilen Ortaklıklar (İş Ortaklıkları)		Banka'nın Doğrudan ve Dolaylı Ortakları		Risk Grubuna Dahil Olan Diğer Gerçek ve Tüzel Kişiler	
	Nakdi	G.Nakdi	Nakdi	G.Nakdi	Nakdi	G.Nakdi
Krediler ve Diğer Alacaklar						
Dönem Başı Bakiyesi	132,994	1,089	167,506	301,623	275,065	134,644
Dönem Sonu Bakiyesi	97,952	971	73,228	260,569	281,838	20,136
Alınan Faiz ve Komisyon Gelirleri	1,114	64	17,331	1,310	6,728	450

Yukarıda belirtilen tutarlar içinde Banka'nın doğrudan ve dolaylı ortaklıklarında 53,708 TL ve risk grubuna dahil olan diğer gerçek ve tüzel kişilerde de 279,827 TL tutarında "Bankalar" bakiyesi bulunmaktadır.

##### b) Önceki Dönem:

Banka'nın Dahil Olduğu Risk Grubu	İştirak, Bağlı Ortaklıklar ve Birlikte Kontrol Edilen Ortaklıklar (İş Ortaklıkları)		Banka'nın Doğrudan ve Dolaylı Ortakları		Risk Grubuna Dahil Olan Diğer Gerçek ve Tüzel Kişiler	
	Nakdi	G.Nakdi	Nakdi	G.Nakdi	Nakdi	G.Nakdi
Krediler ve Diğer Alacaklar						
Dönem Başı Bakiyesi	79,163	942	240,153	188,104	104,280	124,716
Dönem Sonu Bakiyesi	132,994	1,089	167,506	301,623	275,065	134,644
Alınan Faiz ve Komisyon Gelirleri	474	69	4,781	63	3,048	453

Yukarıda belirtilen tutarlar içinde Banka'nın doğrudan ve dolaylı ortaklıklarında 67,455 TL ve risk grubuna dahil olan diğer gerçek ve tüzel kişilerde de 263,586 TL tutarında "Bankalar" bakiyesi bulunmaktadır.

##### c) c.1) Banka'nın dahil olduğu risk grubuna ait mevduata ilişkin bilgiler:

Banka'nın Dahil Olduğu Risk Grubu	İştirak, Bağlı Ortaklıklar ve Birlikte Kontrol Edilen Ortaklıklar (İş Ortaklıkları)		Banka'nın Doğrudan ve Dolaylı Ortakları		Risk Grubuna Dahil Olan Diğer Gerçek ve Tüzel Kişiler	
	Cari Dönem	Önceki Dönem	Cari Dönem	Önceki Dönem	Cari Dönem	Önceki Dönem
Mevduat						
Dönem Başı	42,863	21,472	1,524,306	1,355,438	756,839	1,095,132
Dönem Sonu	57,033	42,863	1,497,789	1,524,306	1,055,942	756,839
Mevduat Faiz Gideri	3,790	1,419	95,774	62,614	103,901	62,344

##### c.2) Banka'nın, dahil olduğu risk grubu ile yaptığı vadeli işlemler ile opsiyon sözleşmeleri ile benzeri diğer sözleşmelere ilişkin bilgiler:

Banka'nın Dahil Olduğu Risk Grubu	İştirak, Bağlı Ortaklıklar ve Birlikte Kontrol Edilen Ortaklıklar (İş Ortaklıkları)		Banka'nın Doğrudan ve Dolaylı Ortakları		Risk Grubuna Dahil Olan Diğer Gerçek ve Tüzel Kişiler	
	Cari Dönem	Önceki Dönem	Cari Dönem	Önceki Dönem	Cari Dönem	Önceki Dönem
Gerçeğe Uygun Değer Farkı K/Z' a Yansıtılan İşlemler						
Dönem Başı	-	78,862	35,229,756	25,275,220	655,880	247,304
Dönem Sonu	34,685	-	28,512,967	35,229,756	1,210,586	655,880
Toplam Kâr/Zarar	3,578	10,725	(349,116)	(263,137)	(26,780)	3,795
Riskten Korunma Amaçlı İşlemler						
Dönem Başı	-	-	12,113,184	3,032,500	-	-
Dönem Sonu	-	-	17,581,390	12,113,184	-	-
Toplam Kâr/Zarar	-	-	637,693	49,591	-	-

##### d) 31 Aralık 2018 tarihi itibarıyla Banka'nın Yönetim Kurulu ve Genel Müdür Yardımcılarına ödenen ücret ve ikramiye toplam tutarı 43,586 TL (31 Aralık 2017: 34,281 TL)'dir.

# TÜRK EKONOMİ BANKASI ANONİM ŞİRKETİ

## 1 OCAK - 31 ARALIK 2018 HESAP DÖNEMİNE AİT FİNANSAL TABLOLARA İLİŞKİN AÇIKLAMA VE DİPNOTLAR

(Tutarlar aksi belirtilmedikçe Bin Türk Lirası (TL) olarak ifade edilmiştir.)

### VIII. Bankanın Yurt İçi, Yurt Dışı, Kıyı Bankacılığı Bölgelerindeki Şube veya İştirakler ile Yurt Dışı Temsilciliklerine İlişkin Açıklamalar

#### 1. Bankanın yurtiçi, yurtdışı, kıyı bankacılığı bölgelerindeki şube veya iştirakler ile yurtdışı temsilciliklerine ilişkin olarak açıklanması gereken hususlar:

	Sayı	Çalışan Sayısı			
Yurtiçi şube	499	9,416			
Yurtdışı temsilcilikler	-	-			
Yurtdışı şube	4	71	Kıbrıs	1,024,104	20,000
Kıyı Bnk. Blg. Şubeler	-	-	-	-	-

#### 2. Bankanın yurtiçinde ve yurtdışında şube veya temsilcilik açması, kapatması, organizasyonunu önemli ölçüde değiştirmesi durumunda konuya ilişkin açıklama:

Banka 2018 yılı içerisinde 1 adet şubesini kapatmıştır, yıl içerisinde açılmış şube bulunmamaktadır.

### IX. Bilanço Sonrası Hususlara İlişkin Açıklamalar

- 7 Ocak 2019 tarihinde Yönetim Kurulu Üyesi Alain Georges Auguste FONTENEAU'nun istifası dolayısıyla Yönetim Kurulunda boşalan Üyeliğe Türk Ticaret Kanunu'nun 363. maddesi gereğince ve ilk genel kurulun tasvibine arz edilmek üzere, Fransız uyruklu Nicolas de BAUDINET de COURCELLES atanmıştır.
- Banka'nın 11 Ocak 2019 tarihinde 143,937 TL nominal değerli, 70 gün vadeli TRFTEBK31919 ISIN kodlu bono ihracı gerçekleşmiştir.
- Banka'nın 18 Ocak 2019 tarihinde 7,400 TL nominal değerli, 98 gün vadeli TR0TEBK00ZA6 ISIN kodlu bono ihracı gerçekleşmiştir.
- Banka'nın 24 Ocak 2019 tarihinde 87,358 TL nominal değerli, 71 gün vadeli TRFTEBK41918 ISIN kodlu bono ihracı gerçekleşmiştir.

## ALTINCI BÖLÜM

### DİĞER AÇIKLAMALAR

#### I. Bankanın Faaliyetine İlişkin Diğer Açıklamalar

Yoktur.

## YEDİNCİ BÖLÜM

### BAĞIMSIZ DENETİM RAPORU

#### I. Bağımsız Denetim Raporuna İlişkin Olarak Açıklanması Gereken Hususlar

Banka'nın kamuya açıklanan konsolide olmayan finansal tablo ve dipnotları PwC Bağımsız Denetim ve Serbest Muhasebeci Mali Müşavirlik A.Ş. tarafından bağımsız denetime tabi tutulmuş olup, 6 Şubat 2019 tarihli bağımsız denetçi raporu finansal tabloların önünde sunulmuştur.

#### II. Bağımsız Denetçi Tarafından Hazırlanan Açıklama ve Dipnotlar

Yoktur.

## **BÖLÜM 5- KONSOLİDE FİNANSAL TABLOLAR**

**1 OCAK - 31 ARALIK 2018 HESAP DÖNEMİNE AİT BAĞIMSIZ DENETİM RAPORU, KONSOLİDE FİNANSAL TABLOLAR VE FİNANSAL TABLOLARA İLİŞKİN DİPNOTLAR**

**TÜRK EKONOMİ BANKASI ANONİM ŞİRKETİ VE  
MALİ ORTAKLIKLARI**

**1 OCAK - 31 ARALIK 2018 HESAP DÖNEMİNE AİT  
BAĞIMSIZ DENETİM RAPORU,  
KONSOLİDE FİNANSAL TABLOLAR  
VE FİNANSAL TABLOLARA İLİŞKİN DİPNOTLAR**



## BAĞIMSIZ DENETÇİ RAPORU

Türk Ekonomi Bankası A.Ş. Genel Kurulu'na

### A. Konsolide Finansal Tabloların Bağımsız Denetimi

#### 1. Görüş

Türk Ekonomi Bankası A.Ş.'nin ("Banka") ve konsolidasyona tabi ortaklıklarının (hep birlikte "Grup" olarak anılacaktır) 31 Aralık 2018 tarihli konsolide bilançosu ile aynı tarihte sona eren hesap dönemine ait; konsolide gelir tablosu, konsolide özkaynaklarda muhasebeleştirilen gelir gider kalemlerine ilişkin tablo, konsolide özkaynak değişim tablosu ve konsolide nakit akış tablosu ile önemli muhasebe politikalarının özeti de dâhil olmak üzere konsolide finansal tablo dipnotlarından oluşan konsolide finansal tablolarını denetlemiş bulunuyoruz.

Görüşümüze göre, ilişikteki konsolide finansal tablolar Grup'un 31 Aralık 2018 tarihi itibarıyla konsolide finansal durumunu ve aynı tarihte sona eren hesap dönemine ait konsolide finansal performansını ve konsolide nakit akışlarını; 1 Kasım 2006 tarihli ve 26333 sayılı Resmi Gazete'de yayımlanan "Bankaların Muhasebe Uygulamalarına ve Belgelerin Saklanması İlişkin Usul ve Esaslar Hakkında Yönetmelik" ve Bankacılık Düzenleme ve Denetleme Kurumu ("BDDK") tarafından bankaların hesap ve kayıt düzenine ilişkin yayımlanan diğer düzenlemeler ile BDDK genelge ve açıklamaları ve bunlar ile düzenlenmeyen konularda Türkiye Finansal Raporlama Standartları ("TFRS") hükümlerini içeren; "BDDK Muhasebe ve Finansal Raporlama Mevzuatı'na, uygun olarak tüm önemli yönleriyle gerçeğe uygun bir biçimde sunmaktadır.

#### 2. Görüşün Dayanağı

Yaptığımız bağımsız denetim, BDDK tarafından 2 Nisan 2015 tarihli 29314 sayılı Resmi Gazete' de yayımlanan "Bankaların Bağımsız Denetimi Hakkında Yönetmelik" ve Kamu Gözetimi, Muhasebe ve Denetim Standartları Kurumu ("KGK") tarafından yayımlanan Türkiye Denetim Standartları'nın bir parçası olan Bağımsız Denetim Standartları'na ("BDS") uygun olarak yürütülmüştür. Bu standartlar kapsamındaki sorumluluklarımız, raporumuzun "Bağımsız Denetçinin Konsolide Finansal Tabloların Bağımsız Denetimine İlişkin Sorumlulukları" bölümünde ayrıntılı bir şekilde açıklanmıştır. KGK tarafından yayımlanan Bağımsız Denetçiler için Etik Kurallar ("Etik Kurallar") ile konsolide finansal tabloların bağımsız denetimiyle ilgili mevzuatta yer alan etik hükümlere uygun olarak Grup'tan bağımsız olduğumuzu beyan ederiz. Etik Kurallar ve mevzuat kapsamındaki etiğe ilişkin diğer sorumluluklar da tarafımızca yerine getirilmiştir. Bağımsız denetim sırasında elde ettiğimiz bağımsız denetim kanıtlarının, görüşümüzün oluşturulması için yeterli ve uygun bir dayanak oluşturduğuna inanıyoruz.

### 3. Kilit Denetim Konuları

Kilit denetim konuları, mesleki muhakememize göre cari döneme ait konsolide finansal tabloların bağımsız denetiminde en çok önem arz eden konulardır. Kilit denetim konuları, bir bütün olarak konsolide finansal tabloların bağımsız denetimi çerçevesinde ve konsolide finansal tablolara ilişkin görüşümüzün oluşturulmasında ele alınmış olup, bu konular hakkında ayrı bir görüş bildirmiyoruz.

<b><i>Kilit Denetim Konuları</i></b>	<b><i>Konunun Denetimde Nasıl Ele Alındığı</i></b>
<p><b><i>Kredilere ilişkin beklenen kredi zarar karşılığı</i></b></p> <p>Grup'un 31 Aralık 2018 tarihli konsolide finansal tablolarında aktifinde önemli bir paya sahip olan toplam 68.589.346 bin TL kredi ve bunlara ilişkin ayrılmış olan toplam 2.910.677 bin TL değer düşüklüğü karşılığı bulunmaktadır. Krediler ve alacaklar ile ilgili tesis edilen değer düşüklüğü karşılığına ilişkin açıklama ve dipnotlar 31 Aralık 2018 tarihi itibarıyla düzenlenmiş olan ilişikteki konsolide finansal tabloların Üçüncü Bölüm VIII, Dördüncü bölüm II, Beşinci Bölüm I.6 numaralı dipnotlarında yer almaktadır.</p> <p>22 Haziran 2016 tarih ve 29750 sayılı Resmî Gazete'de yayımlanmış olan "Kredilerin Sınıflandırılması ve Bunlar İçin Ayrılacak Karşılıklara İlişkin Usul ve Esaslar Hakkında Yönetmelik" uyarınca Grup 1 Ocak 2018 tarihinden itibaren değer düşüklüğü karşılıklarını "TFRS 9 Finansal Araçlar Standardı" hükümlerine uygun olarak ayırmaya başlamıştır. Bu çerçevede 31 Aralık 2017 tarihi itibarıyla BDDK'nın ilgili dönemdeki mevzuatında yer alan karşılık ayırma yöntemi, TFRS 9'un uygulanmaya başlanması ile beklenen kredi zararları yaklaşımı uygulanarak değiştirilmiş olup kredilerin niteliklerine göre sınıflandırılmalarına ilişkin de önemli değişiklikler getirilmiştir. Grup, kredi değer düşüklüğüne dair oluşturacağı kaydın zamanlaması ve miktarı konusunda önemli yargı, yorum ve varsayımlar kullanarak kararlar alır. Konsolide finansal tabloların Üçüncü Bölüm VIII numaralı dipnotunda açıklanan niceliksel ve niteliksel değerlendirmelerde bulunarak kredi riskinde önemli artışı ve konsolide finansal tabloların Dördüncü Bölüm II numaralı dipnotunda açıklanan temerrüt durumunu tespit ederek TFRS 9'da belirtilen şekilde aşamasını belirler. Beklenen zarar karşılığı muhasebesinde dikkate alınan geçmişteki olaylar, mevcut koşullar ve makroekonomik tahminleri içeren bilgiler makul ve desteklenebilir olmalıdır.</p>	<p>Gerçekleştirdiğimiz denetim çalışmaları dahilinde kredilerin TFRS 9'a uygun olarak aşamalara sınıflandırılmasına ve beklenen zarar karşılığı hesaplanmasına ilişkin Grup'un oluşturduğu politika, prosedür ve yönetim ilkelerini değerlendirdik. Bu ilkeler doğrultusunda tesis edilen uygulama kontrollerinin tasarım ve işletim etkinliklerini test ettik.</p> <p>Kredilerin aşamalarına göre sınıflandırılması ve beklenen kredi zarar karşılıklarının belirlenmesinde geliştirilen modellerde kullanılan yöntemlerin, Grup'un oluşturduğu politika ve prosedürler çerçevesinde, TFRS 9 ilkelerine uygun olarak hazırlandığını finansal risk uzmanlarımız ile birlikte inceledik ve test ettik. Modellerde kullanılan, segmentasyon, ömür boyu beklenen temerrüt olasılıkları ve temerrüt halinde kayıp oranı hesaplamaları ile makroekonomik beklentilerin yansıtılmasına yönelik yaklaşımları ilgili finansal risk uzmanlarımız ile birlikte değerlendirdik. Makul ve desteklenebilir geleceğe yönelik tahminlerin (makroekonomik faktörler de dâhil olmak üzere) yorumlanmasında kullanılan yaklaşımı ve uzman görüşlerini kamuya açık bilgileri de kullanarak uzmanlarımızla birlikte değerlendirdik. Çalışmalarımız ayrıca aşağıdakileri de içermiştir:</p> <ul style="list-style-type: none"><li>• Çeşitli kredi portföyleri için Grup'un karşılıklarının belirlenmesinde kullanılan seçilen modelleri finansal risk uzmanlarımız ile birlikte örneklem bazında tekrar yaparak kontrol ettik.</li><li>• Grup'un kredi riskinde önemli bir artış ile temerrüt halini tespit etme politikalarının uygunluğunu ve risklerin çeşitli aşamalarda sınıflandırılmasında kullanılan temel bilgileri kontrol ettik.</li></ul>

<b>Kilit Denetim Konuları</b>	<b>Konunun Denetimde Nasıl Ele Alındığı</b>
<p><b>Kredilere ilişkin beklenen kredi zarar karşılığı (devamı)</b></p> <p>Grup TFRS 9 beklenen zarar karşılığının hesaplanması ve kredi riskinde önemli artışın tespit edilmesi için işletilmesinde birden fazla sistemden elde edilen daha önce finansal raporlama sürecinde kullanılmayan verilere ihtiyaç duyan yeni ve karmaşık modeller geliştirmiştir.</p> <p>Denetimimiz esnasında bu alana odaklanmamızın nedeni; beklenen kredi zararları karşılıklarının, geçmiş kayıp tecrübesi, mevcut koşullar, ileriye yönelik makroekonomik beklentiler gibi bütünü itibarıyla karmaşık bilgi ve tahminler içeriyor olması; kredilerin büyüklüğü; söz konusu kredilerin TFRS 9 çerçevesinde aşamalarına göre sınıflandırılması ve bunlara ilişkin hesaplanan beklenen zarar karşılığının belirlenmesinin önemidir. Kredilerin temerrüt hali ile kredi riskindeki önemli artışın doğru ve zamanında belirlenmesi ve yönetim tarafından yapılan diğer yargı ve tahminler bilançoda taşınan karşılık tutarını önemli derecede etkileyeceğinden, söz konusu alan tarafımızca kilit denetim konusu olarak ele alınmıştır.</p>	<ul style="list-style-type: none"><li>• Beklenen kredi zarar karşılıkları hesaplamasında kullanılan temerrüt olasılıklarının belirlenmesinde dikkate alınan tarihsel verilerin belirli bir örneklem dahilinde tamlığını test ettik ve nihai değerlere ulaşılan hesaplamaların doğruluğunu kontrol ettik.</li><li>• Grup tarafından beklenen kredi zararı hesaplamasına konu edilen temerrüt halinde kayıp hesaplamalarını kontrol ettik, dikkate alınan teminatları ve tahsilatları test ettik.</li><li>• Kredilerin nakit akışlarının sözleşmelerde belirtilen nakit akışları ile uygunluğunu ve iskontoloma yöntemini seçilen örneklem içerisinde inceleyerek temerrüt tutarı hesaplamasının uygunluğunu test ettik.</li><li>• Grup'un uygulaması gereği bireysel olarak değerlendirilen kredilere ilişkin ayrılan karşılıkların makul olup olmadığını desteklenebilir veriler ile kontrol ettik ve Grup yönetimi ile yapılan görüşmeler çerçevesinde değerlendirdik.</li><li>• Grup'un değer düşüklüğü karşılığını belirlemek için kullandığı beklenen kredi zararı modellerinde kullanılan verilerin kaynaklarını kontrol ettik. Beklenen kredi zarar karşılığının hesaplanmasında kullanılan verilerin güvenilirliği ve veri tamlığını bilgi ve teknoloji uzmanlarımızca test ettik.</li><li>• Beklenen kredi zarar karşılıkları hesaplamasında nihai değerlere ulaşılan hesaplamaların doğruluğunu belirli örneklem dahilinde kontrol ettik.</li><li>• Kredilerin TFRS 9 çerçevesinde, kredi riskine göre sınıflandırılmasının makul olup olmadığı, değer düşüklüğüne uğrayıp uğramadığının tespiti ve alacağın değer düşüklüğü karşılığının zamanında ve yeni mevzuat hükümlerine uygun olarak tesis edilip edilmediğini saptamak için örneklem bazında seçtiğimiz kredi kümesi için kredi inceleme prosedürlerini gerçekleştirdik.</li><li>• Grup'un finansal tablolarında beklenen kredi zarar karşılığına ilişkin hazırlanmış olduğu dipnotları kontrol ettik.</li></ul>

<b>Kilit Denetim Konuları</b>	<b>Konunun Denetimde Nasıl Ele Alındığı</b>
<p><b>TFRS 9' un ilk kez uygulanması</b></p> <p>Grup, 1 Ocak 2018 itibarıyla "TFRS 9 Finansal Araçlar" ("TFRS 9") standardını "TMS 39 Finansal Araçlar: Muhasebeleştirme ve Ölçme" standardının yerine uygulamaya başlamıştır. Bu geçiş finansal tablolarda daha önce muhasebeleşen tutarların düzeltilmesine ve muhasebe politikalarında değişikliklere sebep olmuştur. Grup'un TFRS 9'u ilk kez uygulamasına ilişkin etki ve açıklamalar konsolide finansal tabloların Üçüncü Bölüm I numaralı dipnotta sunulmuştur.</p> <p>TFRS 9 Finansal Araçlar Standardını üç bölümde ele almaktadır: Bölüm 1 - Finansal varlıkların ve finansal borçların sınıflandırılması ve ölçülmesi; Bölüm 2 - Beklenen kredi zararları ve Bölüm 3 - Finansal riskten korunma muhasebesi.</p> <p>Grup finansal varlıklarının nakit akışlarının, sözleşmeye bağlı nakit akışlarının tahsilatından mı, finansal varlıkların satışından mı ya da her ikisinden mi kaynaklandığını belirlemek için iş modeli değerlendirmesi yapmaktadır. Grup her iş modelindeki finansal varlıklar için sözleşmeye bağlı nakit akışlarının sadece anapara ve anapara bakiyesine ilişkin faiz ödemelerini içeren sözleşmeye bağlı nakit akışları olduğuna karar vermek amacıyla her ürün tipi için değerlendirme yapmaktadır.</p> <p>TFRS 9 geçişi kredi karşılıklarının hesaplanmasında kullanılan karmaşık bilgi ve tahminlerde artışa sebep olmuştur. Standardın ilk kez uygulanması, özellikle beklenen kredi zarar karşılıkları modelinin geliştirme safhasında önemli yargı ve yorumların kullanılmasını gerektirmiştir. TFRS 9'un benimsenmesinden kaynaklanan değişikliklerden, Grup'un beklenen kredi zararları yaklaşımına geçişiyle ilgili açıklamalar, "Kredilere ilişkin beklenen kredi zarar karşılığı" başlıklı kilit denetim konusunda ayrıca yer almaktadır.</p> <p>Grup, finansal riskten korunma muhasebesi için TMS 39'un hükümlerini uygulamaya devam etmeyi seçmiştir.</p> <p>TFRS 9'un ilk kez uygulanması çok sayıda yorum ve yargılara bağlı kararlar gerektirmesi ve Grup'un finansal raporlama çerçevesinde önemli bir değişiklik olması sebebiyle tarafımızca kilit denetim konusu olarak ele alınmıştır.</p>	<p>Finansal varlıkların ve finansal borçların sınıflandırılması ve ölçülmesi ile ilgili olarak, denetim prosedürlerimiz aşağıdakileri içermektedir;</p> <p>Grup'un TFRS 9 finansal varlıkların ve finansal borçların sınıflandırılması politikasını okuduk ve bunları TFRS 9 gereklilikleriyle karşılaştırdık;</p> <p>Grup'un iş modeli değerlendirmesini temin ettik ve değerlendirdik. Sadece anapara ve anapara bakiyesine ilişkin faiz ödemelerini içeren sözleşmeye bağlı nakit akışlarına yol açan sözleşmelerin belirlenmesinde kullanılan kriterleri değerlendirdik ve seçtiğimiz örneklem üzerinden ürün gruplarını temsil eden kontratları test ettik.</p> <p>TFRS 9 çerçevesinde uygulanan değer düşüklüğü yaklaşımı ve modelleriyle ilgili uygulanan denetim prosedürleri "Kredilere ilişkin beklenen kredi zarar karşılığı" başlıklı kilit denetim konusunun denetimde nasıl ele alındığını açıklayan bölümde ayrıca açıklanmıştır.</p> <p>Açılış bakiyesi düzeltmelerinin uygunluğunu ve sunulan dipnotları kontrol ettik.</p>



<b><i>Kilit Denetim Konusu</i></b>	<b><i>Konunun Denetimde Nasıl Ele Alındığı</i></b>
<p><b><i>Emeklilik haklarının değerlemesi</i></b></p> <p>Emeklilik haklarına ilişkin açıklamalar 31 Aralık 2018 tarihi itibarıyla düzenlenmiş olan ilişikteki konsolide finansal tabloların Üçüncü Bölüm XVII ve Beşinci Bölüm II. 8. ii. numaralı dipnotunda yer almaktadır.</p> <p>Banka ile Fortis Bank A.Ş. birleşmesi sonucunda Banka'ya katılan çalışanlar, 506 sayılı Sosyal Sigortalar Kanunu'nun geçici 20. maddesine göre Mayıs 1964 tarihinde kurulmuş olan "Türk Dış Ticaret Bankası Mensupları Emekli Sandığı" ("Emekli Sandığı")'nın üyesidir. Üçüncü Bölüm XVII No'lu "Çalışanların Haklarına İlişkin Yükümlülüklerle İlişkin Açıklamalar" başlığı altında izah edildiği üzere emekli sandığının iştirakçileri SGK'ya devredilecektir. SGK'ya devirden sonra vakıf senedinde bulunmasına rağmen SGK tarafından karşılanmayacak sosyal haklar ve ödemeler, sandıklar ve sandık iştirakçilerini istihdam eden kuruluşlarca karşılanmaya devam etmektedir. Devir tarihini belirlemede Bakanlar Kurulu yetkili kılınmıştır. Emekli sandığın toplam yükümlülükleri, devredilecek faydalar ve sandığın sorumluluğunda kalacak ilave faydalar için ayrı ayrı yöntem ve varsayımlar kullanılarak hesaplanmaktadır. Emekli Sandığı yükümlülüklerinin değerlemeleri uygun varsayımların seçiminde, önemli yargı ve teknik uzmanlık gerektirir. Banka yönetimi söz konusu değerlemelerin yapılması amacıyla harici bir aktüerya firmasının hizmetlerinden faydalanmaktadır. Emekli sandığı yükümlülüklerinin değerlemesi, emekli sandığı yükümlülük hesaplamalarında kullanılan devir edilebilir sosyal faydalar, iskonto oranları, maaş artışları, ekonomik ve demografik beklentiler gibi varsayım ve tahminleri içermektedir.</p> <p>Denetimimiz esnasında; Emekli Sandığı yükümlülük hesaplamalarında kullanılan yukarıda da bahsedilen temel varsayım ve tahminler, devir tarihindeki belirsizlik ve teknik faiz oranının kanun ile belirlenmiş olması ile bu varsayımlardaki olası farklılaşmaların emekli sandığı yükümlülüğü üzerinde önemli etkileri dikkate alınarak bu alan kilit denetim konusu olarak belirlenmiştir.</p>	<p>Gerçekleştirdiğimiz denetim çalışmaları dahilinde, Emekli Sandığı yükümlülüklerinin hesaplamalarında kullanılan ve Banka yönetimi tarafından harici aktüerya firmasına sağlanan, çalışan verilerinin doğruluğunu bir örneklem kümesi seçerek test ettik. Ayrıca Emekli Sandığı bilançosunda yer alan varlıkların mevcudiyetini ve gerçeğe uygun değerlerini test ettik.</p> <p>Hesaplama kullanılan aktüeryal varsayımlarda, dönem içerisinde çalışanlara sağlanan faydalarda, plan varlıkları ve yükümlülüklerinde ve değerlemeler ile ilgili düzenlemelerde önemli değişiklik olup olmadığı değerlendirilerek önemli değişimleri test ettik.</p> <p>Harici aktüerler tarafından yükümlülüğün hesaplanmasında kullanılan varsayım ve değerlemelerin makul olup olmadığını aktüer uzmanlarımız vasıtasıyla değerlendirdik.</p>



#### **4. Yönetimin ve Üst Yönetimden Sorumlu Olanların Konsolide Finansal Tablolara İlişkin Sorumlulukları**

Grup yönetimi; konsolide finansal tabloların BDDK Muhasebe ve Finansal Raporlama Mevzuatı'na uygun olarak hazırlanmasından, gerçeğe uygun bir biçimde sunumundan ve hata veya hile kaynaklı önemli yanlışlık içermeyecek şekilde hazırlanması için gerekli gördüğü iç kontrolden sorumludur.

Konsolide finansal tabloları hazırlarken yönetim; Grup'un sürekliliğini devam ettirme kabiliyetinin değerlendirilmesinden, gerektiğinde süreklilikle ilgili hususları açıklamaktan ve Grup'u tasfiye etme ya da ticari faaliyeti sona erdirmeye niyeti ya da mecburiyeti bulunmadığı sürece işletmenin sürekliliği esasını kullanmaktan sorumludur.

Üst yönetimden sorumlu olanlar, Grup'un finansal raporlama sürecinin gözetiminden sorumludur.

#### **5. Bağımsız Denetçinin Konsolide Finansal Tabloların Bağımsız Denetimine İlişkin Sorumlulukları**

Bir bağımsız denetimde, biz bağımsız denetçilerin sorumlulukları şunlardır:

Amacımız, bir bütün olarak finansal tabloların hata veya hile kaynaklı önemli yanlışlık içerip içermediğine ilişkin makul güvence elde etmek ve görüşümüzü içeren bir bağımsız denetçi raporu düzenlemektir. BDDK tarafından 2 Nisan 2015 tarihli 29314 sayılı Resmi Gazete' de yayımlanan "Bankaların Bağımsız Denetimi Hakkında Yönetmelik" ve BDS'lere uygun olarak yürütülen bir bağımsız denetim sonucunda verilen makul güvence; yüksek bir güvence seviyesidir ancak, var olan önemli bir yanlışlığın her zaman tespit edileceğini garanti etmez. Yanlışlıklar hata veya hile kaynaklı olabilir. Yanlışlıkların, tek başına veya toplu olarak, finansal tablo kullanıcılarının bu konsolide tablolara istinaden alacakları ekonomik kararları etkilemesi makul ölçüde bekleniyorsa bu yanlışlıklar önemli olarak kabul edilir.

BDDK tarafından 2 Nisan 2015 tarihli 29314 sayılı Resmi Gazete' de yayımlanan "Bankaların Bağımsız Denetimi Hakkında Yönetmelik" ve BDS'lere uygun olarak yürütülen bağımsız denetimin gereği olarak, bağımsız denetim boyunca mesleki muhakememizi kullanmakta ve meslekî şüpheciliğimizi sürdürmekteyiz. Tarafımızca ayrıca:

- Konsolide finansal tablolardaki hata veya hile kaynaklı "önemli yanlışlık" riskleri belirlenmekte ve değerlendirilmekte; bu risklere karşılık veren denetim prosedürleri tasarlanmakta ve uygulanmakta ve görüşümüze dayanak teşkil edecek yeterli ve uygun denetim kanıtı elde edilmektedir. Hile; muvazaa, sahtekârlık, kasıtlı ihmal, gerçeğe aykırı beyan veya iç kontrol ihlali fiillerini içerebildiğinden, hile kaynaklı önemli bir yanlışlığı tespit edememe riski, hata kaynaklı önemli bir yanlışlığı tespit edememe riskinden yüksektir.



- Grup'un iç kontrolünün etkinliğine ilişkin bir görüş bildirmek amacıyla değil ama duruma uygun denetim prosedürlerini tasarlamak amacıyla denetimle ilgili iç kontrol değerlendirilmektedir.
- Yönetim tarafından kullanılan muhasebe politikalarının uygunluğu ile yapılan muhasebe tahminleri ile ilgili açıklamaların makul olup olmadığı değerlendirilmektedir.
- Elde edilen denetim kanıtlarına dayanarak Grup'un sürekliliğini devam ettirme kabiliyetine ilişkin ciddi şüphe oluşturabilecek olay veya şartlarla ilgili önemli bir belirsizliğin mevcut olup olmadığı hakkında ve yönetimin işletmenin sürekliliği esasının kullanılmasının uygunluğu hakkında sonuca varılmaktadır. Önemli bir belirsizliğin mevcut olduğu sonucuna varmamız hâlinde, raporumuzda, finansal tablolardaki ilgili açıklamalara dikkat çekmemiz ya da bu açıklamaların yetersiz olması durumunda olumlu görüş dışında bir görüş vermemiz gerekmektedir. Vardığımız sonuçlar, bağımsız denetçi raporu tarihine kadar elde edilen denetim kanıtlarına dayanmaktadır. Bununla birlikte, gelecekteki olay veya şartlar Grup'un sürekliliğini sona erdirebilir.
- Konsolide finansal tabloların açıklamaları dâhil olmak üzere, genel sunumu, yapısı ve içeriği ile bu tabloların, temelini oluşturan işlem ve olayları gerçeğe uygun sunumu sağlayacak şekilde yansıtıp yansıtmadığı değerlendirilmektedir.
- Konsolide Finansal tablolar hakkında görüş vermek amacıyla, Grup içerisindeki işletmelere veya faaliyet bölümlerine ilişkin finansal bilgiler hakkında yeterli ve uygun denetim kanıtı elde edilmektedir. Grup denetiminin yönlendirilmesinden, gözetiminden ve yürütülmesinden sorumluyuz. Verdiğimiz denetim görüşünden de tek başımıza sorumluyuz.

Diğer hususların yanı sıra, denetim sırasında tespit ettiğimiz önemli iç kontrol eksiklikleri dâhil olmak üzere, bağımsız denetimin planlanan kapsamı ve zamanlaması ile önemli denetim bulgularını üst yönetimden sorumlu olanlara bildirmekteyiz.

Bağımsızlığa ilişkin etik hükümlere uygunluk sağladığımızı üst yönetimden sorumlu olanlara bildirmiş bulunmaktayız. Ayrıca bağımsızlık üzerinde etkisi olduğu düşünülebilecek tüm ilişkiler ve diğer hususlar ile varsa, ilgili önlemleri üst yönetimden sorumlu olanlara iletmiş bulunmaktayız.

Üst yönetimden sorumlu olanlara bildirilen konular arasından, cari döneme ait konsolide finansal tabloların bağımsız denetiminde en çok önem arz eden konuları yani kilit denetim konularını belirlemekteyiz. Mevzuatın konunun kamuya açıklanmasına izin vermediği durumlarda veya konuyu kamuya açıklamanın doğuracağı olumsuz sonuçların, kamuya açıklamanın doğuracağı kamu yararını aşacağına makul şekilde beklendiği oldukça istisnai durumlarda, ilgili hususun bağımsız denetçi raporumuzda bildirilmemesine karar verebiliriz.



## **B. Mevzuattan Kaynaklanan Diğer Yükümlülükler**

1. 6102 sayılı Türk Ticaret Kanunu'nun ("TTK") 402. Maddesi'nin dördüncü fıkrası uyarınca, Banka'nın 1 Ocak - 31 Aralık 2018 hesap döneminde defter tutma düzeninin, kanun ile Banka esas sözleşmesinin finansal raporlamaya ilişkin hükümlerine uygun olmadığına dair önemli bir hususa rastlanmamıştır.
2. TTK'nın 402. Maddesi'nin dördüncü fıkrası uyarınca, Yönetim Kurulu tarafımıza denetim kapsamında istenen açıklamaları yapmış ve istenen belgeleri vermiştir.

PwC Bağımsız Denetim ve  
Serbest Muhasebeci Mali Müşavirlik A.Ş.

Didem Demer Kaya, SMMM  
Sorumlu Denetçi

İstanbul, 6 Şubat 2019

**TÜRK EKONOMİ BANKASI A.Ş.'NİN 31 ARALIK 2018 TARİHİ İTİBARIYLA HAZIRLANAN  
YIL SONU KONSOLİDE FİNANSAL RAPORU**

Adres : Saray Mahallesi Sokullu Caddesi No:7/A – 7/B  
Ümraniye 34768 - İstanbul  
Telefon : (0 216) 635 35 35  
Faks : (0 216) 636 36 36  
İnternet sayfası adresi : [www.teb.com.tr](http://www.teb.com.tr)  
Elektronik posta adresi : [yatirimciiliskileri@teb.com.tr](mailto:yatirimciiliskileri@teb.com.tr)

Bankacılık Düzenleme ve Denetleme Kurumu tarafından düzenlenen “Bankalarca Kamuya Açıklanacak Finansal Tablolar ile Bunlara İlişkin Açıklama ve Dipnotlar Hakkında Tebliğ”e göre hazırlanan yıl sonu konsolide finansal raporu aşağıda yer alan bölümlerden oluşmaktadır:

- Ana Ortaklık Banka Hakkında Genel Bilgiler
- Ana Ortaklık Banka'nın Konsolide Finansal Tabloları
- İlgili Dönemde Uygulanan Muhasebe Politikalarına İlişkin Açıklamalar
- Konsolidasyon Kapsamındaki Grubun Mali Bünyesine ve Risk Yönetimine İlişkin Bilgiler
- Konsolide Finansal Tablolara İlişkin Açıklama ve Dipnotlar
- Diğer Açıklamalar
- Bağımsız Denetim Raporu

Bu finansal rapor çerçevesinde finansal tabloları konsolide edilen bağlı ortaklıklarımız, iştiraklerimiz ve birlikte kontrol edilen ortaklıklarımız aşağıdadır:

	<b>Bağlı Ortaklıklar</b>	<b>İştirakler</b>	<b>Birlikte Kontrol Edilen Ortaklıklar</b>
1	TEB Yatırım Menkul Değerler A.Ş.	-	-
2	TEB Faktoring A.Ş.	-	-
3	TEB Portföy Yönetimi A.Ş.	-	-

Ayrıca Bankamızın bağlı ortaklığı olmamakla birlikte kontrol gücüne sahip olduğu “Yapılandırılmış İşletme” (Structured Entity) olan Stichting TEB Diversified Payment Rights ve TEB Diversified Payment Rights S.A. de konsolidasyona dahil edilmiştir.

Bu raporda yer alan konsolide finansal tablolar ile bunlara ilişkin açıklama ve dipnotlar Bankaların Muhasebe Uygulamalarına ve Belgelerin Saklanması İlişkin Usul ve Esaslar Hakkında Yönetmelik, Türkiye Muhasebe Standartları, Türkiye Finansal Raporlama Standartları, bunlara ilişkin ek ve yorumlar ile Bankamız kayıtlarına uygun olarak, aksi belirtilmediği müddetçe **bin Türk Lirası** cinsinden hazırlanmış olup, bağımsız denetime tabi tutulmuş ve ilişikte sunulmuştur.

Yavuz Canevi Yönetim Kurulu Başkanı	Ayşe Aşardağ Denetim Komitesi Başkan Vekili	Yvan L.A.M. De Cock Denetim Komitesi Üyesi	Ümit Lelebici Genel Müdür	M. Aşkın Dolaştır Finansal Raporlamadan Sorumlu Genel Müdür Yardımcısı	Gökhan Kazcılar Finansal Raporlamadan Sorumlu Direktör
---	---	--	------------------------------	---	---

Bu finansal rapor ile ilgili olarak soruların iletilebileceği yetkili personele ilişkin bilgiler:

Ad-Soyad/Unvan: Aslıhan Kaya / Dış Raporlama Müdürü  
Tel No : (0216) 635 24 51  
Faks No : (0216) 636 36 36

## İÇİNDEKİLER

Sayfa No

### BİRİNCİ BÖLÜM

#### Genel Bilgiler

I.	Ana Ortaklık Banka'nın kuruluş tarihi, başlangıç statüsü, anılan statüde meydana gelen değişiklikleri ihtiva eden tarihçesi	1
II.	Ana Ortaklık Banka'nın sermaye yapısı, yönetim ve denetimini doğrudan veya dolaylı olarak tek başına veya birlikte elinde bulunduran ortakları, varsa bu hususlarda yıl içindeki değişiklikler ile dahil olduğu gruba ilişkin açıklama	1
III.	Ana Ortaklık Banka'nın, yönetim kurulu başkan ve üyeleri, denetim komitesi üyeleri ile genel müdür ve yardımcılarının varsa bankada sahip oldukları paylara ve sorumluluk alanlarına ilişkin açıklamalar	2
IV.	Ana Ortaklık Banka'da nitelikli pay sahibi olan kişi ve kuruluşlara ilişkin açıklamalar	3
V.	Ana Ortaklık Banka'nın hizmet türü ve faaliyet alanlarını içeren özet bilgi	3
VI.	Bankaların Konsolide Finansal Tablolarının Düzenlenmesine İlişkin Tebliğ İle Türkiye Muhasebe Standartları Gereği Yapılan Konsolidasyon İşlemleri Arasındaki Farklılıklar İle Tam Konsolidasyona Veya Oransal Konsolidasyona Tabi Tutulan, Özkaynaklardan İndirilen Ya Da Bu Üç Yönteme Dahil Olmayan Kuruluşlar Hakkında Kısa Açıklama	3
VII.	Ana Ortaklık Banka ile Bağlı Ortaklıkları Arasında Özkaynakların Derhal Transfer Edilmesinin veya Borçların Geri Ödenmesinin Önünde Mevcut veya Muhtemel, Fiili veya Hukuki Engeller	3

### İKİNCİ BÖLÜM

#### Konsolide Finansal Tablolar

I.	Konsolide bilanço	5
II.	Konsolide nazım hesaplar tablosu	9
III.	Konsolide kar veya zarar tablosu	11
IV.	Konsolide kar veya zarar ve diğer kapsamlı gelir tablosu	13
V.	Konsolide özkaynaklar değişim tablosu	15
VI.	Konsolide nakit akış tablosu	17
VII.	Konsolide kar dağıtım tablosu	19

### ÜÇÜNCÜ BÖLÜM

#### Muhasebe Politikaları

I.	Sunum esaslarına ilişkin açıklamalar	20
II.	Finansal araçların kullanım stratejisi ve yabancı para cinsinden işlemlere ilişkin açıklamalar	21
III.	Konsolide edilen ortaklıklara ilişkin bilgilerin sunumu	22
IV.	Vadeli işlem ve opsiyon sözleşmeleri ile türev ürünlerle ilişkin açıklamalar	22
V.	Faiz gelir ve giderine ilişkin açıklamalar	24
VI.	Ücret ve komisyon gelir ve giderlerine ilişkin açıklamalar	24
VII.	Finansal varlıklara ilişkin açıklamalar	24
VIII.	Finansal varlıklarda değer düşüklüğüne ilişkin açıklamalar	26
IX.	Finansal araçların netleştirilmesine ilişkin açıklamalar	29
X.	Satış ve geri alış anlaşmaları ve menkul değerlerin ödünç verilmesi işlemlerine ilişkin açıklamalar	29
XI.	Satış amaçlı elde tutulan ve durdurulan faaliyetlere ilişkin duran varlıklar ile bu varlıklara ilişkin borçlar hakkında açıklamalar	29
XII.	Şerefiye ve diğer maddi olmayan duran varlıklara ilişkin açıklamalar	30
XIII.	Maddi duran varlıklara ilişkin açıklamalar	31
XIV.	Kiralama işlemlerine ilişkin açıklamalar	31
XV.	Karşılıklar ve koşullu yükümlülüklerle ilişkin açıklamalar	31
XVI.	Koşullu varlıklara ilişkin açıklamalar	31
XVII.	Çalışanların haklarına ilişkin yükümlülüklerle ilişkin açıklamalar	32
XVIII.	Vergi uygulamalarına ilişkin açıklamalar	33
XIX.	Borçlanmalara ilişkin ilave açıklamalar	34
XX.	İhraç edilen hisse senetlerine ilişkin açıklamalar	34
XXI.	Aval ve kabullere ilişkin açıklamalar	34
XXII.	Devlet teşviklerine ilişkin açıklamalar	34
XXIII.	Raporlamanın bölümlenmeye göre yapılmasına ilişkin açıklamalar	34
XXIV.	Diğer hususlara ilişkin açıklamalar	36
XXV.	Sınıflandırmalar	36
XXVI.	TFRS 9 finansal araçlar standardına ilişkin açıklamalar	36
XXVII.	Cari dönemde geçerli olmayan önceki dönem muhasebe politikalarına ilişkin açıklamalar	39

### DÖRDÜNCÜ BÖLÜM

#### Konsolide Bazda Mali Bünyeye İlişkin Bilgiler

I.	Konsolide özkaynak kalemlerine ilişkin açıklamalar	41
II.	Konsolide kredi riskine ilişkin açıklamalar	49
III.	Döngüsel sermaye tamponu hesaplamasına dâhil riskler	59
IV.	Konsolide kur riskine ilişkin açıklamalar	60
V.	Konsolide faiz oranı riskine ilişkin açıklamalar	62
VI.	Konsolide bankacılık hesaplarından kaynaklanan hisse senedi pozisyon riskine ilişkin açıklamalar	65
VII.	Konsolide likidite riski yönetimine ve likidite karşılama oranına ilişkin açıklamalar	65
VIII.	Konsolide kaldıraç oranına ilişkin açıklamalar	71
IX.	Finansal varlık ve borçların gerçeğe uygun değeri ile gösterilmesine ilişkin açıklamalar	72
X.	Başkalarının nam ve hesabına yapılan işlemler, inanca dayalı işlemlere ilişkin açıklamalar	74
XI.	Konsolide risk yönetimine ilişkin açıklamalar	75

### BEŞİNCİ BÖLÜM

#### Konsolide Finansal Tablolara İlişkin Açıklama ve Dipnotlar

I.	Konsolide bilançonun aktif kalemlerine ilişkin açıklama ve dipnotlar	100
II.	Konsolide bilançonun pasif kalemlerine ilişkin açıklama ve dipnotlar	123
III.	Konsolide nazım hesaplara ilişkin açıklama ve dipnotlar	136
IV.	Konsolide gelir tablosuna ilişkin açıklama ve dipnotlar	143
V.	Konsolide özkaynak değişim tablosuna ilişkin açıklama ve dipnotlar	151
VI.	Konsolide nakit akış tablosuna ilişkin açıklamalar	151
VII.	Ana Ortaklık Banka'nın dahil olduğu risk grubuna ilişkin açıklamalar	153
VIII.	Ana Ortaklık Banka'nın yurtiçi, yurtdışı, kıyı bankacılığı bölgelerindeki şube ve iştirakler ile yurtdışı temsilciliklerine ilişkin açıklamalar	154
IX.	Bilanço sonrası hususlara ilişkin açıklamalar	154

### ALTINCI BÖLÜM

#### Diğer Açıklamalar

I.	Ana Ortaklık Banka'nın faaliyetine ilişkin diğer açıklamalar	155
----	--	-----

### YEDİNCİ BÖLÜM

#### Bağımsız Denetim Raporu

I.	Bağımsız denetim raporuna ilişkin olarak açıklanması gereken hususlar	155
II.	Bağımsız denetçi tarafından hazırlanan açıklama ve dipnotlar	155

# TÜRK EKONOMİ BANKASI ANONİM ŞİRKETİ

## 1 OCAK - 31 ARALIK 2018 HESAP DÖNEMİNE AİT KONSOLİDE FİNANSAL TABLOLARA İLİŞKİN AÇIKLAMA VE DİPNOTLAR

(Tutarlar aksi belirtilmedikçe Bin Türk Lirası (TL) olarak ifade edilmiştir.)

### BİRİNCİ BÖLÜM

#### GENEL BİLGİLER

#### I. Ana Ortaklık Banka'nın Kuruluş Tarihi, Başlangıç Statüsü, Anılan Statüde Meydana Gelen Değişiklikleri İhtiva Eden Tarihçesi

Türk Ekonomi Bankası Anonim Şirketi ("Banka" veya "TEB"), Kocaeli Halk Bankası T.A.Ş. unvanı altında 1927 yılında Kocaeli'de kurulmuş mahalli bir banka iken, 1982 yılında Çolakoğlu Grubu tarafından satın alınmış ve ünvanı Türk Ekonomi Bankası A.Ş. olarak değiştirilerek merkezi İstanbul'a alınmıştır. 10 Şubat 2005 tarihinde TEB'in ana ortağı olan TEB Holding A.Ş. hisselerinin %50'si BNP Paribas'a devredilmiştir. Devir sonucunda BNPP TEB'de %42.125 oranında dolaylı pay sahibi olmuştur. 2009 yılında BNP Paribas Grubunun Fortis Bank Belçika ve Fortis Bank Lüksemburg'u sırasıyla %75 ve %66 hissesini alması sonucunda BNP Paribas Grubu Fortis Bank Türkiye'nin büyük ortağı haline gelmiştir. TEB'in dolaylı çoğunluk hissedarları BNP Paribas ve Çolakoğlu Grubu, TEB ile Fortis Bank'ın TEB markası altında birleşmesi konusunda mutabakata varmış ve düzenleyici otoritelerden gerekli izinlerin alınmasını müteakip 14 Şubat 2011'de iki bankanın yasal birleşmesi gerçekleşmiştir. Birleşme sonucunda TEB Holding TEB'de %55 oranında çoğunluk hissesine sahip olup, Çolakoğlu Grubu ile BNP Paribas ise Teb Holding A.Ş.'de %50'şer hisse oranına sahip bulunmaktadır.

#### II. Ana Ortaklık Banka'nın Sermaye Yapısı, Yönetim ve Denetimini Doğrudan veya Dolaylı Olarak Tek Başına veya Birlikte Elinde Bulunduran Ortakları, Varsa Bu Hususlarda Yıl İçindeki Değişiklikler ile Dahil Olduğu Gruba İlişkin Açıklama

31 Aralık 2018 ve 31 Aralık 2017 tarihleri itibarıyla başlıca hissedarlar ve sermaye aşağıda belirtilmiştir:

Hissedarların Adı	31 Aralık 2018		31 Aralık 2017	
	Ödenmiş Sermaye	%	Ödenmiş Sermaye	%
TEB Holding A.Ş.	1,212,415	55.00	1,212,415	55.00
BNPP Yatırımlar Holding A.Ş.	518,342	23.51	518,342	23.51
BNP Paribas Fortis Yatırımlar Holding A.Ş.	467,879	21.23	467,879	21.23
BNP Paribas SA	5,253	0.24	5,253	0.24
Kocaeli Ticaret Odası	501	0.02	501	0.02
	<b>2,204,390</b>	<b>100.00</b>	<b>2,204,390</b>	<b>100.00</b>

31 Aralık 2018 tarihi itibarıyla Ana Ortaklık Banka'nın ödenmiş sermayesi birim pay nominal değeri 1.00 (Tam TL) olan 2,204,390,000 adet hisseden oluşmaktadır.

# TÜRK EKONOMİ BANKASI ANONİM ŞİRKETİ

## 1 OCAK - 31 ARALIK 2018 HESAP DÖNEMİNE AİT KONSOLİDE FİNANSAL TABLOLARA İLİŞKİN AÇIKLAMA VE DİPNOTLAR

(Tutarlar aksi belirtilmedikçe Bin Türk Lirası (TL) olarak ifade edilmiştir.)

### III. Ana Ortaklık Banka'nın, Yönetim Kurulu Başkan ve Üyeleri, Denetim Komitesi Üyeleri ile Genel Müdür ve Yardımcılarının Varsa Bankada Sahip Oldukları Paylara ve Sorumluluk Alanlarına İlişkin Açıklamalar

<u>Adı Soyadı</u>	<u>Sorumluluk Alanı</u>	<u>Tahsil</u>
<b>Yönetim Kurulu;</b>		
Yavuz Canevi	Yönetim Kurulu Başkanı	Yüksek Lisans
Dr. Akın Akbaygil	Yönetim Kurulu Başkan Vekili	Doktora
Jean Paul Sabet	Yönetim Kurulu Başkan Vekili	Lisans
Ayşe Aşardağ	Yönetim Kurulu Üyesi, Denetim Komitesi Başkan Vekili	Lisans
François Andre Jesualdo Benaroya	Yönetim Kurulu Üyesi	Lisans
Yvan L.A.M. De Cock	Yönetim Kurulu Üyesi ve Denetim Komitesi Üyesi	Lisans
Sabri Davaz	Yönetim Kurulu Üyesi ve Denetim Komitesi Üyesi	Yüksek Lisans
Xavier Henri Jean Guilmineau	Yönetim Kurulu Üyesi	Yüksek Lisans
Özden Odabaşı	Yönetim Kurulu Üyesi	Yüksek Lisans
Jacques Roger Jean Marie Rinino	Yönetim Kurulu Üyesi ve Denetim Komitesi Başkanı	Lisans
Ümit Leblebici	Genel Müdür ve Görevli Üye	Yüksek Lisans
<b>Genel Müdür Yardımcıları;</b>		
Turgut Boz	KOBİ Bankacılığında Sorumlu Kıdemli Genel Müdür Yardımcısı ve Genel Müdür Vekili	Lisans
Gökhan Mendi	Bireysel ve Özel Bankacılıktan Sorumlu Kıdemli Genel Müdür Yardımcısı	Yüksek Lisans
Dr. Nilten Altıntaş	İnsan Kaynaklarından Sorumlu Genel Müdür Yardımcısı	Doktora
Melis Coşan Baban	Hukuk Baş Müşaviri, Yönetim Kurulu Genel Sekreteri	Yüksek Lisans
Mehmet Ali Cer	Bilgi Teknolojilerinden Sorumlu Genel Müdür Yardımcısı	Yüksek Lisans
Mustafa Aşkın Dolaştır	Mali İşler Grubundan Sorumlu Genel Müdür Yardımcısı	Yüksek Lisans
Osman Durmuş	Bireysel ve İşletme Kredilerinden Sorumlu Genel Müdür Yardımcısı	Lisans
Kubilay Güler	Bankacılık Operasyonlar ve Destek Hizmetleri Grubundan Sorumlu Genel Müdür Yardımcısı	Lisans
Gülümser Özgün Henden	Kurumsal Bankacılık Grubu'ndan Sorumlu Genel Müdür Yardımcısı	Lisans
Dr. Tuğrul Özbakan	Aktif Pasif Yönetimi ve Hazine Grubu'ndan Sorumlu Genel Müdür Yardımcısı	Doktora
Akil Özçay	Finansal Piyasalardan Sorumlu Genel Müdür Yardımcısı	Yüksek Lisans
Gökhan Özgül	Kurumsal Kredilerden Sorumlu Genel Müdür Yardımcısı	Lisans
Ömer Abidin Yenidoğan	Kurumsal Yatırım Bankacılığı Grubu'ndan Sorumlu Genel Müdür Yardımcısı	Yüksek Lisans
Ali İhsan Arıdaşır	KOBİ Kredilerinden Sorumlu genel Müdür Yardımcısı	Lisans
<b>Grup Başkanları (*);</b>		
Nimet Elif Akpınar	Grup Risk Yönetimi Başkanı	Lisans
Biröl Deper	Uyum ve İç Kontrol Grubu Başkanı, Tüketici İlişkileri Koordinasyon Görevlisi	Yüksek Lisans
<b>Teftiş Kurulu (*);</b>		
Hakan Tıraşın	Teftiş Kurulu Başkanı	Lisans

(\*) Grup Başkanları ve Teftiş Kurulu Başkanı Genel Müdür Yardımcısı statüsündedir.

(\*\*) Alain Georges Auguste Fonteneau; Bankamızın Yönetim Kurulu Üyeliği görevinden 31 Aralık 2018 tarihi itibarıyla istifa etmiştir.

Yukarıda belirtilen Yönetim Kurulu başkan ve üyeleri ile genel müdür ve yardımcıların Banka sermayesinde payı bulunmamaktadır.



# TÜRK EKONOMİ BANKASI ANONİM ŞİRKETİ

## 1 OCAK - 31 ARALIK 2018 HESAP DÖNEMİNE AİT KONSOLİDE FİNANSAL TABLOLARA İLİŞKİN AÇIKLAMA VE DİPNOTLAR

(Tutarlar aksi belirtilmedikçe Bin Türk Lirası (TL) olarak ifade edilmiştir.)

### IV. Ana Ortaklık Banka'da Nitelikli Pay Sahibi Olan Kişi ve Kuruluşlara İlişkin Açıklamalar

Ad Soyad /Ticari Unvanı	Pay Tutarları	Pay Oranları	Ödenmiş Paylar	Ödenmemiş Paylar
TEB Holding A.Ş.	1,212,415	%55.00	1,212,415	-
BNPP Yatırımlar Holding A.Ş.	518,342	%23.51	518,342	-
BNP Paribas Fortis Yatırımlar Holding A.Ş.	467,879	%21.23	467,879	-

TEB Holding A.Ş. bir Çolakoğlu ve BNP Paribas Şirketler Grubu üyesidir. TEB Holding A.Ş.'nin %50 hissesi BNP Paribas Fortis Yatırımlar Holding A.Ş., diğer %50 hissesi ise Çolakoğlu Grubu tarafından kontrol edilmektedir. BNP Paribas Fortis Yatırımlar Holding A.Ş., %100 hisse ile BNP Paribas Fortis NV/SA tarafından kontrol edilmektedir. BNPP Yatırımlar Holding A.Ş. ise %100 hisse ile BNP Paribas SA tarafından kontrol edilmektedir.

### V. Ana Ortaklık Banka'nın Hizmet Türü ve Faaliyet Alanlarını İçeren Özet Bilgi

Ana Ortaklık Banka'nın faaliyet alanı, kurumsal, ticari, KOBİ, bireysel ve özel bankacılığın yanı sıra proje finansmanı ve saklama hizmetleri işlemlerini kapsamaktadır. Ana Ortaklık Banka normal bankacılık faaliyetlerinin yanı sıra TEB Portföy Yönetimi A.Ş., Zurich Sigorta A.Ş. ve Cardif Hayat Sigorta A.Ş. adına şubeleri aracılığı ile acentelik faaliyetleri de yürütmektedir. 31 Aralık 2018 tarihi itibarıyla Ana Ortaklık Banka'nın yurt içinde 499 şubesi ve yurt dışında 4 şubesi bulunmaktadır (31 Aralık 2017: 500 yurt içi, 4 yurt dışı şube). 31 Aralık 2018 tarihi itibarıyla Grup'un personel sayısı 9,790 (31 Aralık 2017: 9,763) kişidir.

### VI. Bankaların Konsolide Finansal Tablolarının Düzenlenmesine İlişkin Tebliğ İle Türkiye Muhasebe Standartları Gereği Yapılan Konsolidasyon İşlemleri Arasındaki Farklılıklar İle Tam Konsolidasyona veya Oransal Konsolidasyona Tabi Tutulan, Özkaynaklardan İndirilen ya da Bu Üç Yönteme Dahil Olmayan Kuruluşlar Hakkında Kısa Açıklama

Bankaların Konsolide Finansal Tablolarının Düzenlenmesine İlişkin Tebliğ ile Türkiye Muhasebe Standartları gereği yapılan konsolidasyon işlemleri arasında Banka için bir farklılık bulunmamaktadır.

Ana Ortaklık Banka, %0.1 oranında sahipliği olan ancak diğer ortaklarının sahiplikleri ile birlikte oranı %33.3 olan Bantaş Nakit ve Kıymetli Mal Taşıma ve Güvenlik Hizmetleri A.Ş.'yi, finansal tablolarında birlikte kontrol edilen ortaklık olarak göstermekle birlikte, konsolide edebilmesi için gereken şartların oluşmaması nedeniyle mali tablolarında maliyet değeri ile taşımaktadır.

### VII. Ana Ortaklık Banka ile Bağlı Ortaklıkları Arasında Özkaynakların Derhal Transfer Edilmesinin veya Borçların Geri Ödenmesinin Önünde Mevcut veya Muhtemel, Fiili veya Hukuki Engeller

Bulunmamaktadır.

**İKİNCİ BÖLÜM**  
**KONSOLİDE FİNANSAL TABLOLAR**

- I. Konsolide Bilanço
- II. Konsolide Nazım Hesaplar
- III. Konsolide Kar veya Zarar Tablosu
- IV. Konsolide Kar veya Zarar ve Diğer Kapsamlı Gelir Tablosu
- V. Konsolide Özkaynaklar Değişim Tablosu
- VI. Konsolide Nakit Akış Tablosu
- VII. Konsolide Kâr Dağıtım Tablosu

# TÜRK EKONOMİ BANKASI ANONİM ŞİRKETİ

## 31 ARALIK 2018 HESAP DÖNEMİNE AİT KONSOLİDE BİLANÇO

(Tutarlar aksi belirtilmedikçe Bin Türk Lirası (TL) olarak ifade edilmiştir.)

### I. KONSOLİDE BİLANÇO (FİNANSAL DURUM TABLOSU)

VARLIKLAR	5.Bölüm Dipnot	Bağımsız Denetimden Geçmiş Cari Dönem 31.12.2018		
		TP	YP	Toplam
<b>I. FİNANSAL VARLIKLAR (Net)</b>		<b>12,111,950</b>	<b>17,581,103</b>	<b>29,693,053</b>
<b>1.1 Nakit ve Nakit Benzerleri</b>		<b>3,124,009</b>	<b>16,763,263</b>	<b>19,887,272</b>
1.1.1 Nakit Değerler ve Merkez Bankası	(I-1)	1,958,549	13,702,503	15,661,052
1.1.2 Bankalar	(I-4)	883,672	3,060,760	3,944,432
1.1.3 Para Piyasalarından Alacaklar		281,788	-	281,788
<b>1.2 Gerçeğe Uygun Değer Farkı Kâr Zarara Yansıtılan Finansal Varlıklar</b>		<b>427,287</b>	<b>189,287</b>	<b>616,574</b>
1.2.1 Devlet Borçlanma Senetleri	(I-2)	391,248	136,646	527,894
1.2.2 Sermayede Payı Temsil Eden Menkul Değerler		36,039	52,641	88,680
1.2.3 Diğer Finansal Varlıklar		-	-	-
<b>1.3 Gerçeğe Uygun Değer Farkı Diğer Kapsamlı Gelire Yansıtılan Finansal Varlıklar</b>	<b>(I-5)</b>	<b>2,867,309</b>	<b>425,538</b>	<b>3,292,847</b>
1.3.1 Devlet Borçlanma Senetleri		2,861,699	425,538	3,287,237
1.3.2 Sermayede Payı Temsil Eden Menkul Değerler		5,610	-	5,610
1.3.3 Diğer Finansal Varlıklar		-	-	-
<b>1.4 İtfa Edilmiş Maliyeti ile Ölçülen Finansal Varlıklar</b>	<b>(I-7)</b>	<b>2,792,080</b>	<b>-</b>	<b>2,792,080</b>
1.4.1 Devlet Borçlanma Senetleri		2,792,080	-	2,792,080
1.4.2 Diğer Finansal Varlıklar		-	-	-
<b>1.5 Türev Finansal Varlıklar</b>		<b>2,902,998</b>	<b>210,240</b>	<b>3,113,238</b>
1.5.1 Türev Finansal Varlıkların Gerçeğe Uygun Değer Farkı Kar Zarara Yansıtılan Kısım	(I-3)	2,400,519	210,240	2,610,759
1.5.2 Türev Finansal Varlıkların Gerçeğe Uygun Değer Farkı Diğer Kapsamlı Gelire Yansıtılan Kısım	(I-12)	502,479	-	502,479
<b>1.6 Donuk Finansal Varlıklar</b>		<b>-</b>	<b>-</b>	<b>-</b>
<b>1.7 Beklenen Zarar Karşılıkları (-)</b>		<b>(1,733)</b>	<b>(7,225)</b>	<b>(8,958)</b>
<b>II. KREDİLER (Net)</b>	<b>(I-6)</b>	<b>51,158,219</b>	<b>14,520,450</b>	<b>65,678,669</b>
<b>2.1 Krediler</b>		<b>50,188,077</b>	<b>13,918,727</b>	<b>64,106,804</b>
2.1.1 İtfa Edilmiş Maliyetiyle Ölçülenler		50,188,077	13,918,727	64,106,804
2.1.2 Gerçeğe Uygun Değer Farkı Kar Zarara Yansıtılanlar		-	-	-
2.1.3 Gerçeğe Uygun Değer Farkı Diğer Kapsamlı Gelire Yansıtılanlar		-	-	-
<b>2.2 Kiralama İşlemlerinden Alacaklar</b>	<b>(I-11)</b>	<b>-</b>	<b>-</b>	<b>-</b>
2.2.1 Finansal Kiralama Alacakları		-	-	-
2.2.2 Faaliyet Kiralaması Alacakları		-	-	-
2.2.3 Kazanılmamış Gelirler (-)		-	-	-
<b>2.3 Faktoring Alacakları</b>	<b>(I-6)</b>	<b>756,712</b>	<b>886,392</b>	<b>1,643,104</b>
2.3.1 İtfa Edilmiş Maliyetiyle Ölçülenler		756,712	886,392	1,643,104
2.3.2 Gerçeğe Uygun Değer Farkı Kar Zarara Yansıtılanlar		-	-	-
2.3.3 Gerçeğe Uygun Değer Farkı Diğer Kapsamlı Gelire Yansıtılanlar		-	-	-
<b>2.4 Donuk Alacaklar</b>		<b>2,816,777</b>	<b>22,661</b>	<b>2,839,438</b>
<b>2.5 Beklenen Zarar Karşılıkları (-)</b>		<b>(2,603,347)</b>	<b>(307,330)</b>	<b>(2,910,677)</b>
2.5.1 12 Aylık Beklenen Zarar Karşılığı (Birinci Aşama)		(302,634)	(53,630)	(356,264)
2.5.2 Kredi Riskinde Önemli Artış (İkinci Aşama)		(601,434)	(235,543)	(836,977)
2.5.3 Temerrüt (Üçüncü Aşama/Özel Karşılık)		(1,699,279)	(18,157)	(1,717,436)
<b>III. SATIŞ AMAÇLI ELDE TUTULAN VE DURDURULAN FAALİYETLERE İLİŞKİN DURAN VARLIKLAR (Net)</b>	<b>(I-17)</b>	<b>109,104</b>	<b>-</b>	<b>109,104</b>
3.1 Satış Amaçlı		109,104	-	109,104
3.2 Durdurulan Faaliyetlere İlişkin		-	-	-
<b>IV. ORTAKLIK YATIRIMLARI</b>		<b>5</b>	<b>-</b>	<b>5</b>
<b>4.1 İştirakler (Net)</b>	<b>(I-8)</b>	<b>-</b>	<b>-</b>	<b>-</b>
4.1.1 Özkaynak Yöntemine Göre Değerlenenler		-	-	-
4.1.2 Konsolide Edilmeyenler		-	-	-
<b>4.2 Bağlı Ortaklıklar (Net)</b>	<b>(I-9)</b>	<b>-</b>	<b>-</b>	<b>-</b>
4.2.1 Konsolide Edilmeyen Mali Ortaklıklar		-	-	-
4.2.2 Konsolide Edilmeyen Mali Olmayan Ortaklıklar		-	-	-
<b>4.3 Birlikte Kontrol Edilen Ortaklıklar (İş Ortaklıkları) (Net)</b>	<b>(I-10)</b>	<b>5</b>	<b>-</b>	<b>5</b>
4.3.1 Özkaynak Yöntemine Göre Değerlenenler		-	-	-
4.3.2 Konsolide Edilmeyenler		5	-	5
<b>V. MADDİ DURAN VARLIKLAR (Net)</b>	<b>(I-13)</b>	<b>295,181</b>	<b>-</b>	<b>295,181</b>
<b>VI. MADDİ OLMAYAN DURAN VARLIKLAR (Net)</b>	<b>(I-14)</b>	<b>532,595</b>	<b>-</b>	<b>532,595</b>
6.1 Şerefiye		421,124	-	421,124
6.2 Diğer		111,471	-	111,471
<b>VII. YATIRIM AMAÇLI GAYRİMENKULLER (Net)</b>	<b>(I-15)</b>	<b>-</b>	<b>-</b>	<b>-</b>
<b>VIII. CARİ VERGİ VARLIĞI</b>		<b>1,358</b>	<b>-</b>	<b>1,358</b>
<b>IX. ERTELENMİŞ VERGİ VARLIĞI</b>	<b>(I-16)</b>	<b>208,699</b>	<b>-</b>	<b>208,699</b>
<b>X. DİĞER AKTİFLER</b>		<b>1,811,892</b>	<b>328,820</b>	<b>2,140,712</b>
<b>VARLIKLAR TOPLAMI</b>		<b>66,229,003</b>	<b>32,430,373</b>	<b>98,659,376</b>

İlişikteki notlar bu finansal tabloların tamamlayıcı parçalarıdır.

# TÜRK EKONOMİ BANKASI ANONİM ŞİRKETİ

## 31 ARALIK 2017 HESAP DÖNEMİNE AİT KONSOLİDE BİLANÇO

(Tutarlar aksi belirtilmedikçe Bin Türk Lirası (TL) olarak ifade edilmiştir.)

### I. KONSOLİDE BİLANÇO - AKTİF KALEMLER (FİNANSAL DURUM TABLOSU)

		Bağımsız Denetimden Geçmiş Önceki Dönem 31.12.2017			
		5.Bölüm Dipnot	TP	YP	Toplam
<b>I.</b>	<b>NAKİT DEĞERLER VE MERKEZ BANKASI</b>	<b>(I-1)</b>	<b>1,429,476</b>	<b>9,546,296</b>	<b>10,975,772</b>
<b>II.</b>	<b>GERÇEĞE UYGUN DEĞER FARKI K/Z'A YANSITILAN FV (Net)</b>		<b>1,214,439</b>	<b>191,765</b>	<b>1,406,204</b>
2.1	Alım Satım Amaçlı Finansal Varlıklar		1,214,439	191,765	1,406,204
2.1.1	Devlet Borçlanma Senetleri	(I-2)	346,092	114,868	460,960
2.1.2	Sermayede Payı Temsil Eden Menkul Değerler		-	-	-
2.1.3	Alım Satım Amaçlı Türev Finansal Varlıklar	(I-3)	868,347	76,897	945,244
2.1.4	Diğer Menkul Değerler		-	-	-
2.2	Gerçeğe Uygun Değer Farkı Kar/Zarara Yansıtılan O. Sınıflandırılan FV		-	-	-
2.2.1	Devlet Borçlanma Senetleri		-	-	-
2.2.2	Sermayede Payı Temsil Eden Menkul Değerler		-	-	-
2.2.3	Krediler		-	-	-
2.2.4	Diğer Menkul Değerler		-	-	-
<b>III.</b>	<b>BANKALAR</b>	<b>(I-4)</b>	<b>676,875</b>	<b>1,867,927</b>	<b>2,544,802</b>
<b>IV.</b>	<b>PARA PİYASALARINDAN ALACAKLAR</b>		<b>64</b>	<b>-</b>	<b>64</b>
4.1	Bankalararası Para Piyasasından Alacaklar		-	-	-
4.2	İMKB Takasbank Piyasasından Alacaklar		-	-	-
4.3	Ters Repo İşlemlerinden Alacaklar		64	-	64
<b>V.</b>	<b>SATILMAYA HAZIR FİNANSAL VARLIKLAR (Net)</b>	<b>(I-5)</b>	<b>4,632,329</b>	<b>64,804</b>	<b>4,697,133</b>
5.1	Sermayede Payı Temsil Eden Menkul Değerler		24,598	32,696	57,294
5.2	Devlet Borçlanma Senetleri		4,607,731	32,108	4,639,839
5.3	Diğer Menkul Değerler		-	-	-
<b>VI.</b>	<b>KREDİLER VE ALACAKLAR</b>	<b>(I-6)</b>	<b>51,159,997</b>	<b>12,165,134</b>	<b>63,325,131</b>
6.1	Krediler ve Alacaklar		50,456,183	12,165,134	62,621,317
6.1.1	Banka'nın Dahil Olduğu Risk Grubuna Kullanılan Krediler		108,106	3,424	111,530
6.1.2	Devlet Borçlanma Senetleri		-	-	-
6.1.3	Diğer		50,348,077	12,161,710	62,509,787
6.2	Takipteki Krediler		1,946,625	-	1,946,625
6.3	Özel Karşılıklar (-)		1,242,811	-	1,242,811
<b>VII.</b>	<b>FAKTÖRİNG ALACAKLARI</b>	<b>(I-18)</b>	<b>1,228,000</b>	<b>776,847</b>	<b>2,004,847</b>
<b>VIII.</b>	<b>VADEYE KADAR ELDE TUTULACAK YATIRIMLAR (Net)</b>	<b>(I-7)</b>	<b>401,854</b>	<b>-</b>	<b>401,854</b>
8.1	Devlet Borçlanma Senetleri		401,854	-	401,854
8.2	Diğer Menkul Değerler		-	-	-
<b>IX.</b>	<b>İŞTİRAKLER (Net)</b>	<b>(I-8)</b>	<b>-</b>	<b>-</b>	<b>-</b>
9.1	Özkaynak Yöntemine Göre Muhasebeleştirilenler		-	-	-
9.2	Konsolide Edilmeyenler		-	-	-
9.2.1	Mali İştirakler		-	-	-
9.2.2	Mali Olmayan İştirakler		-	-	-
<b>X.</b>	<b>BAĞLI ORTAKLIKLAR (Net)</b>	<b>(I-9)</b>	<b>-</b>	<b>-</b>	<b>-</b>
10.1	Konsolide Edilmeyen Mali Ortaklıklar		-	-	-
10.2	Konsolide Edilmeyen Mali Olmayan Ortaklıklar		-	-	-
<b>XI.</b>	<b>BİRLİKTE KONTROL EDİLEN ORTAKLIKLAR (İŞ ORTAKLIKLARI) (Net)</b>	<b>(I-10)</b>	<b>5</b>	<b>-</b>	<b>5</b>
11.1	Özkaynak Yöntemine Göre Muhasebeleştirilenler		-	-	-
11.2	Konsolide Edilmeyenler		5	-	5
11.2.1	Mali Ortaklıklar		-	-	-
11.2.2	Mali Olmayan Ortaklıklar		5	-	5
<b>XII.</b>	<b>KİRALAMA İŞLEMLERİNDEN ALACAKLAR</b>	<b>(I-11)</b>	<b>-</b>	<b>-</b>	<b>-</b>
12.1	Finansal Kiralama Alacakları		-	-	-
12.2	Faaliyet Kiralaması Alacakları		-	-	-
12.3	Diğer		-	-	-
12.4	Kazanılmamış Gelirler (-)		-	-	-
<b>XIII.</b>	<b>RİSKTEN KORUNMA AMAÇLI TÜREV FİNANSAL VARLIKLAR</b>	<b>(I-12)</b>	<b>85,940</b>	<b>1,335</b>	<b>87,275</b>
13.1	Gerçeğe Uygun Değer Riskinden Korunma Amaçlılar		4,454	-	4,454
13.2	Nakit Akış Riskinden Korunma Amaçlılar		81,486	1,335	82,821
13.3	Yurtdışındaki Net Yatırım Riskinden Korunma Amaçlılar		-	-	-
<b>XIV.</b>	<b>MADDİ DURAN VARLIKLAR (Net)</b>	<b>(I-13)</b>	<b>274,634</b>	<b>-</b>	<b>274,634</b>
<b>XV.</b>	<b>MADDİ OLMAYAN DURAN VARLIKLAR (Net)</b>	<b>(I-14)</b>	<b>523,232</b>	<b>-</b>	<b>523,232</b>
15.1	Şerefiye		421,124	-	421,124
15.2	Diğer		102,108	-	102,108
<b>XVI.</b>	<b>YATIRIM AMAÇLI GAYRİMENKULLER (Net)</b>	<b>(I-15)</b>	<b>-</b>	<b>-</b>	<b>-</b>
<b>XVII.</b>	<b>VERGİ VARLIĞI</b>		<b>87,105</b>	<b>-</b>	<b>87,105</b>
17.1	Cari Vergi Varlığı		649	-	649
17.2	Ertelenmiş Vergi Varlığı	(I-16)	86,456	-	86,456
<b>XVIII.</b>	<b>SATIŞ AMAÇLI ELDE TUTULAN VE DURDURULAN FAALİYETLERE İLİŞKİN DURAN VARLIKLAR (Net)</b>	<b>(I-17)</b>	<b>90,677</b>	<b>-</b>	<b>90,677</b>
18.1	Satış Amaçlı		90,677	-	90,677
18.2	Durdurulan Faaliyetlere İlişkin		-	-	-
<b>XIX.</b>	<b>DİĞER AKTİFLER</b>		<b>938,807</b>	<b>412,292</b>	<b>1,351,099</b>
<b>AKTİF TOPLAMI</b>			<b>62,743,434</b>	<b>25,026,400</b>	<b>87,769,834</b>

İlişikteki notlar bu finansal tabloların tamamlayıcı parçalarıdır.

# TÜRK EKONOMİ BANKASI ANONİM ŞİRKETİ

## 31 ARALIK 2018 HESAP DÖNEMİNE AİT KONSOLİDE BİLANÇO

(Tutarlar aksi belirtilmedikçe Bin Türk Lirası (TL) olarak ifade edilmiştir.)

### I. KONSOLİDE BİLANÇO (FİNANSAL DURUM TABLOSU)

YÜKÜMLÜLÜKLER	5.Bölüm Dipnot	Bağımsız Denetimden Geçmiş Cari Dönem 31.12.2018		
		TP	YP	Toplam
<b>I. MEVDUAT</b>	(II-1)	37,092,765	27,067,369	64,160,134
<b>II. ALINAN KREDİLER</b>	(II-3)	799,844	12,397,794	13,197,638
<b>III. PARA PİYASALARINA BORÇLAR</b>	(II-4)	104,977	-	104,977
<b>IV. İHRAÇ EDİLEN MENKUL KIYMETLER (Net)</b>	(II-3)	526,592	-	526,592
4.1 Bonolar		526,592	-	526,592
4.2 Varlığa Dayalı Menkul Kıymetler		-	-	-
4.3 Tahviller		-	-	-
<b>V. FONLAR</b>		-	-	-
5.1 Müstakrizlerin Fonları		-	-	-
5.2 Diğer		-	-	-
<b>VI. GERÇEĞE UYGUN DEĞER FARKI KAR ZARARA YANSITILAN FİNANSAL YÜKÜMLÜLÜKLER</b>		-	-	-
<b>VII. TÜREV FİNANSAL YÜKÜMLÜLÜKLER</b>		2,683,023	81,961	2,764,984
7.1 Türev Finansal Yükümlülüklerin Gerçeğe Uygun Değer Farkı Kar Zarara Yansıtılan Kısmı	(II-2)	2,298,698	77,104	2,375,802
7.2 Türev Finansal Yükümlülüklerin Gerçeğe Uygun Değer Farkı Diğer Kapsamlı Gelire Yansıtılan Kısmı	(II-7)	384,325	4,857	389,182
<b>VIII. FAKTÖRİNG YÜKÜMLÜLÜKLERİ</b>	(II-14)	1,434	6,527	7,961
<b>IX. KİRALAMA İŞLEMLERİNDEN YÜKÜMLÜLÜKLER</b>	(II-6)	-	-	-
9.1 Finansal Kiralama		-	-	-
9.2 Faaliyet Kiralaması		-	-	-
9.3 Diğer		-	-	-
9.4 Ertelemiş Finansal Kiralama Giderleri ( - )		-	-	-
<b>X. KARŞILIKLAR</b>	(II-8)	579,921	102,307	682,228
10.1 Yeniden Yapılanma Karşılığı		-	-	-
10.2 Çalışan Hakları Karşılığı		332,139	17,335	349,474
10.3 Sigorta Teknik Karşılıkları (Net)		-	-	-
10.4 Diğer Karşılıklar		247,782	84,972	332,754
<b>XI. CARİ VERGİ BORCU</b>	(II-9)	301,912	-	301,912
<b>XII. ERTELENMİŞ VERGİ BORCU</b>		-	-	-
<b>XIII. SATIŞ AMAÇLI ELDE TUTULAN VE DURDURULAN FAALİYETLERE İLİŞKİN DURAN VARLIK BORÇLARI (Net)</b>		-	-	-
13.1 Satış Amaçlı		-	-	-
13.2 Durdurulan Faaliyetlere İlişkin		-	-	-
<b>XIV. SERMAYE BENZERİ BORÇLANMA ARAÇLARI</b>	(II-11)	-	2,843,148	2,843,148
14.1 Krediler		-	-	-
14.2 Diğer Borçlanma Araçları		-	2,843,148	2,843,148
<b>XV. DİĞER YÜKÜMLÜLÜKLER</b>		3,428,013	769,162	4,197,175
<b>XVI. ÖZKAYNAKLAR</b>	(II-12)	9,886,100	(13,473)	9,872,627
16.1 Ödenmiş Sermaye		2,204,390	-	2,204,390
16.2 Sermaye Yedekleri		488,101	-	488,101
16.2.1 Hisse Senedi İhraç Primleri		2,565	-	2,565
16.2.2 Hisse Senedi İptal Kârları		-	-	-
16.2.3 Diğer Sermaye Yedekleri		485,536	-	485,536
16.3 Kâr veya Zararda Yeniden Sınıflandırılmayacak Birikmiş Diğer Kapsamlı Gelirler veya Giderler		299,624	-	299,624
16.4 Kâr veya Zararda Yeniden Sınıflandırılacak Birikmiş Diğer Kapsamlı Gelirler veya Giderler		147,475	(13,473)	134,002
16.5 Kâr Yedekleri		5,675,707	-	5,675,707
16.5.1 Yasal Yedekler		382,343	-	382,343
16.5.2 Statü Yedekleri		-	-	-
16.5.3 Olağanüstü Yedekler		5,184,127	-	5,184,127
16.5.4 Diğer Kâr Yedekleri		109,237	-	109,237
16.6 Kâr veya Zarar		1,062,214	-	1,062,214
16.6.1 Geçmiş Yıllar Kâr veya Zararı		9,497	-	9,497
16.6.2 Dönem Net Kâr veya Zararı		1,052,717	-	1,052,717
16.7 Azınlık Payları	(II-13)	8,589	-	8,589
<b>YÜKÜMLÜLÜKLER TOPLAMI</b>		<b>55,404,581</b>	<b>43,254,795</b>	<b>98,659,376</b>

İlişikteki notlar bu finansal tabloların tamamlayıcı parçalarıdır.

# TÜRK EKONOMİ BANKASI ANONİM ŞİRKETİ

## 31 ARALIK 2017 HESAP DÖNEMİNE AİT KONSOLİDE BİLANÇO

(Tutarlar aksi belirtilmedikçe Bin Türk Lirası (TL) olarak ifade edilmiştir.)

### I. KONSOLİDE BİLANÇO - PASİF KALEMLER (FİNANSAL DURUM TABLOSU)

		Bağımsız Denetimden Geçmiş Önceki Dönem 31.12.2017			
		5.Bölüm Dipnot	TP	YP	Toplam
<b>I.</b>	<b>MEVDUAT</b>	<b>(II-1)</b>	<b>33,324,106</b>	<b>22,209,747</b>	<b>55,533,853</b>
1.1	Banka'nın Dahil Olduğu Risk Grubunun Mevduatı		552,292	1,728,853	2,281,145
1.2	Diğer		32,771,814	20,480,894	53,252,708
<b>II.</b>	<b>ALIM SATIM AMAÇLI TÜREV FİNANSAL BORÇLAR</b>	<b>(II-2)</b>	<b>874,807</b>	<b>83,270</b>	<b>958,077</b>
<b>III.</b>	<b>ALINAN KREDİLER</b>	<b>(II-3)</b>	<b>1,178,838</b>	<b>13,385,130</b>	<b>14,563,968</b>
<b>IV.</b>	<b>PARA PİYASALARINA BORÇLAR</b>	<b>(II-4)</b>	<b>194,543</b>	-	<b>194,543</b>
4.1	Bankalararası Para Piyasalarına Borçlar		-	-	-
4.2	İMKB Takasbank Piyasasına Borçlar		89,337	-	89,337
4.3	Repo İşlemlerinden Sağlanan Fonlar		105,206	-	105,206
<b>V.</b>	<b>İHRAÇ EDİLEN MENKUL KIYMETLER (Net)</b>	<b>(II-3)</b>	<b>1,289,688</b>	-	<b>1,289,688</b>
5.1	Bonolar		1,289,688	-	1,289,688
5.2	Varlığa Dayalı Menkul Kıymetler		-	-	-
5.3	Tahviller		-	-	-
<b>VI.</b>	<b>FONLAR</b>		-	-	-
6.1	Müstakriz Fonları		-	-	-
6.2	Diğer		-	-	-
<b>VII.</b>	<b>MUHTELİF BORÇLAR</b>		<b>1,286,856</b>	<b>207,123</b>	<b>1,493,979</b>
<b>VIII.</b>	<b>DİĞER YABANCI KAYNAKLAR</b>	<b>(II-5)</b>	<b>594,901</b>	<b>4,136</b>	<b>599,037</b>
<b>IX.</b>	<b>FAKTORİNG BORÇLARI</b>	<b>(II-14)</b>	<b>886</b>	<b>2,550</b>	<b>3,436</b>
<b>X.</b>	<b>KİRALAMA İŞLEMLERİNDEN BORÇLAR</b>	<b>(II-6)</b>	-	-	-
10.1	Finansal Kiralama Borçları		-	-	-
10.2	Faaliyet Kiralaması Borçları		-	-	-
10.3	Diğer		-	-	-
10.4	Ertelenmiş Finansal Kiralama Giderleri (-)		-	-	-
<b>XI.</b>	<b>RİSKTEN KORUNMA AMAÇLI TÜREV FİNANSAL BORÇLAR</b>	<b>(II-7)</b>	<b>443,017</b>	<b>314</b>	<b>443,331</b>
11.1	Gerçeğe Uygun Değer Riskinden Korunma Amaçlılar		9,517	-	9,517
11.2	Nakit Akış Riskinden Korunma Amaçlılar		433,500	314	433,814
11.3	Yurtdışındaki Net Yatırım Riskinden Korunma Amaçlılar		-	-	-
<b>XII.</b>	<b>KARŞILIKLAR</b>	<b>(II-8)</b>	<b>1,001,930</b>	<b>31,237</b>	<b>1,033,167</b>
12.1	Genel Karşılıklar		578,401	-	578,401
12.2	Yeniden Yapılanma Karşılığı		-	-	-
12.3	Çalışan Hakları Karşılığı		251,982	16,356	268,338
12.4	Sigorta Teknik Karşılıkları (Net)		-	-	-
12.5	Diğer Karşılıklar		171,547	14,881	186,428
<b>XIII.</b>	<b>VERGİ BORCU</b>	<b>(II-9)</b>	<b>240,812</b>	-	<b>240,812</b>
13.1	Cari Vergi Borcu		240,812	-	240,812
13.2	Ertelenmiş Vergi Borcu		-	-	-
<b>XIV.</b>	<b>SATIŞ AMAÇLI ELDE TUTULAN VE DURDURULAN FAALİYETLERE İLİŞKİN DURAN VARLIK BORÇLARI (Net)</b>		-	-	-
14.1	Satış Amaçlı		-	-	-
14.2	Durdurulan Faaliyetlere İlişkin		-	-	-
<b>XV.</b>	<b>SERMAYE BENZERİ KREDİLER</b>	<b>(II-11)</b>	-	<b>2,314,083</b>	<b>2,314,083</b>
<b>XVI.</b>	<b>ÖZKAYNAKLAR</b>	<b>(II-12)</b>	<b>9,091,687</b>	<b>10,173</b>	<b>9,101,860</b>
16.1	Ödenmiş Sermaye		2,204,390	-	2,204,390
16.2	Sermaye Yedekleri		1,086,949	10,173	1,097,122
16.2.1	Hisse Senedi İhraç Primleri		2,565	-	2,565
16.2.2	Hisse Senedi İptal Kârları		-	-	-
16.2.3	Menkul Değerler Değerleme Farkları		(48,127)	9,733	(38,394)
16.2.4	Maddi Duran Varlıklar Yeniden Değerleme Farkları		266,122	-	266,122
16.2.5	Maddi Olmayan Duran Varlıklar Yeniden Değerleme Farkları		-	-	-
16.2.6	Yatırım Amaçlı Gayrimenkuller Yeniden Değerleme Farkları		-	-	-
16.2.7	İştirakler, Bağlı Ort. ve Birlikte Kontrol Edilen Ort.(İş Ort.) Bedelsiz Hisse Senetleri		527	-	527
16.2.8	Riskten Korunma Fonları (Etkin kısım)		136,153	440	136,593
16.2.9	Satış Amaçlı Elde Tutulan ve Durdurulan Faaliyetlere İlişkin Duran Varlıkların Birikmiş Değerleme Farkları		-	-	-
16.2.10	Diğer Sermaye Yedekleri		729,709	-	729,709
16.3	Kâr Yedekleri		4,694,289	-	4,694,289
16.3.1	Yasal Yedekler		326,730	-	326,730
16.3.2	Statü Yedekleri		-	-	-
16.3.3	Olağanüstü Yedekler		4,322,887	-	4,322,887
16.3.4	Diğer Kâr Yedekleri		44,672	-	44,672
16.4	Kâr veya Zarar		1,097,665	-	1,097,665
16.4.1	Geçmiş Yıllar Kâr/ Zararı		9,497	-	9,497
16.4.2	Dönem Net Kâr/Zararı		1,088,168	-	1,088,168
16.5	Azımlık Hakkı	<b>(II-13)</b>	8,394	-	8,394
<b>PASİF TOPLAMI</b>			<b>49,522,071</b>	<b>38,247,763</b>	<b>87,769,834</b>

İlişikteki notlar bu finansal tabloların tamamlayıcı parçalarıdır.

# TÜRK EKONOMİ BANKASI ANONİM ŞİRKETİ

## 31 ARALIK 2018 HESAP DÖNEMİNE AİT KONSOLİDE NAZIM HESAPLAR

(Tutarlar aksi belirtilmedikçe Bin Türk Lirası (TL) olarak ifade edilmiştir.)

### II. KONSOLİDE NAZIM HESAPLAR

		Bağımsız Denetimden Geçmiş			
		Cari Dönem			
		31.12.2018			
		5.Bölüm	TP	YP	Toplam
		Dipnot			
<b>A.</b>	<b>BİLANÇO DIŞI YÜKÜMLÜLÜKLER (I+II+III)</b>		<b>70,045,235</b>	<b>79,260,240</b>	<b>149,305,475</b>
<b>I.</b>	<b>GARANTİ ve KEFALETLER</b>	<b>(III-1)</b>	<b>9,301,342</b>	<b>13,368,187</b>	<b>22,669,529</b>
1.1	Teminat Mektupları		6,883,214	7,188,291	14,071,505
1.1.1	Devlet İhale Kanunu Kapsamına Girenler		123,696	83,710	207,406
1.1.2	Diş Ticaret İşlemleri Dolayısıyla Verilenler		412,617	489,797	902,414
1.1.3	Diğer Teminat Mektupları		6,346,901	6,614,784	12,961,685
1.2	Banka Kredileri		-	34,672	34,672
1.2.1	İthalat Kabul Kredileri		-	34,672	34,672
1.2.2	Diğer Banka Kabulleri		-	-	-
1.3	Akreditifler		2,738	2,689,073	2,691,811
1.3.1	Belgeli Akreditifler		400	1,355,735	1,356,135
1.3.2	Diğer Akreditifler		2,338	1,333,338	1,335,676
1.4	Garanti Verilen Prefinansmanlar		-	-	-
1.5	Cirolar		-	-	-
1.5.1	T.C. Merkez Bankasına Cirolar		-	-	-
1.5.2	Diğer Cirolar		-	-	-
1.6	Menkul Kıy. İh. Satın Alma Garantilerimizden		-	-	-
1.7	Factoring Garantilerinden		-	-	-
1.8	Diğer Garantilerimizden		2,414,187	2,423,901	4,838,088
1.9	Diğer Kefaletlerimizden		1,203	1,032,250	1,033,453
<b>II.</b>	<b>TAAHHÜTLER</b>	<b>(III-1)</b>	<b>13,167,163</b>	<b>2,913,113</b>	<b>16,080,276</b>
2.1	Cayılamaz Taahhütler		13,167,163	2,913,113	16,080,276
2.1.1	Vadeli Aktif Değerler Alım Satım Taahhütleri		1,082,628	2,046,312	3,128,940
2.1.2	Vadeli Mevduat Alım Satım Taahhütleri		-	603,610	603,610
2.1.3	İştir. ve Bağ. Ort. Ser. İst. Taahhütleri		-	-	-
2.1.4	Kul. Gar. Kredi Tahsis Taahhütleri		4,243,982	158,227	4,402,209
2.1.5	Men. Kıy. İhr. Aracılık Taahhütleri		-	-	-
2.1.6	Zorunlu Karşılık Ödeme Taahhüdü		-	-	-
2.1.7	Çekler İçin Ödeme Taahhütleri		1,681,617	-	1,681,617
2.1.8	İhracat Taahhütlerinden Kaynaklanan Vergi ve Fon Yükümlülükleri		54,955	-	54,955
2.1.9	Kredi Kartı Harcama Limit Taahhütleri		6,093,650	-	6,093,650
2.1.10	Kredi Kartları ve Bankacılık Hizmetlerine İlişkin Promosyon Uyg. Taah.		4,357	-	4,357
2.1.11	Açığa Menkul Kıymet Satış Taahhütlerinden Alacaklar		-	-	-
2.1.12	Açığa Menkul Kıymet Satış Taahhütlerinden Borçlar		-	-	-
2.1.13	Diğer Cayılamaz Taahhütler		5,974	104,964	110,938
2.2	Cayılabilir Taahhütler		-	-	-
2.2.1	Cayılabilir Kredi Tahsis Taahhütleri		-	-	-
2.2.2	Diğer Cayılabilir Taahhütler		-	-	-
<b>III.</b>	<b>TÜREV FİNANSAL ARAÇLAR</b>	<b>(III-2)</b>	<b>47,576,730</b>	<b>62,978,940</b>	<b>110,555,670</b>
3.1	Riskten Korunma Amaçlı Türev Finansal Araçlar		17,040,694	7,618,300	24,658,994
3.1.1	Gerçeğe Uygun Değer Riskinden Korunma Amaçlı İşlemler		-	-	-
3.1.2	Nakit Akış Riskinden Korunma Amaçlı İşlemler		17,040,694	7,618,300	24,658,994
3.1.3	Yurtdışındaki Net Yatırım Riskinden Korunma Amaçlı İşlemler		-	-	-
3.2	Alım Satım Amaçlı İşlemler		30,536,036	55,360,640	85,896,676
3.2.1	Vadeli Döviz Alım-Satım İşlemleri		4,332,308	7,661,498	11,993,806
3.2.1.1	Vadeli Döviz Alım İşlemleri		2,332,275	3,784,324	6,116,599
3.2.1.2	Vadeli Döviz Satım İşlemleri		2,000,033	3,877,174	5,877,207
3.2.2	Para ve Faiz Swap İşlemleri		21,025,783	40,059,772	61,085,555
3.2.2.1	Swap Para Alım İşlemleri		6,432,076	22,606,791	29,038,867
3.2.2.2	Swap Para Satım İşlemleri		14,283,707	14,663,969	28,947,676
3.2.2.3	Swap Faiz Alım İşlemleri		155,000	1,394,506	1,549,506
3.2.2.4	Swap Faiz Satım İşlemleri		155,000	1,394,506	1,549,506
3.2.3	Para, Faiz ve Menkul Değer Opsiyonları		5,177,945	7,497,597	12,675,542
3.2.3.1	Para Alım Opsiyonları		2,295,403	4,065,930	6,361,333
3.2.3.2	Para Satım Opsiyonları		2,882,542	3,431,667	6,314,209
3.2.3.3	Faiz Alım Opsiyonları		-	-	-
3.2.3.4	Faiz Satım Opsiyonları		-	-	-
3.2.3.5	Menkul Değerler Alım Opsiyonları		-	-	-
3.2.3.6	Menkul Değerler Satım Opsiyonları		-	-	-
3.2.4	Futures Para İşlemleri		-	-	-
3.2.4.1	Futures Para Alım İşlemleri		-	-	-
3.2.4.2	Futures Para Satım İşlemleri		-	-	-
3.2.5	Futures Faiz Alım-Satım İşlemleri		-	-	-
3.2.5.1	Futures Faiz Alım İşlemleri		-	-	-
3.2.5.2	Futures Faiz Satım İşlemleri		-	-	-
3.2.6	Diğer		-	141,773	141,773
<b>B.</b>	<b>EMANET VE REHİNLİ KIYMETLER (IV+V+VI)</b>		<b>166,783,540</b>	<b>38,195,370</b>	<b>204,978,910</b>
<b>IV.</b>	<b>EMANET KIYMETLER</b>		<b>27,059,177</b>	<b>2,660,318</b>	<b>29,719,495</b>
4.1	Müşteri Fon ve Portföy Mevcutları		5,114,637	-	5,114,637
4.2	Emanete Alınan Menkul Değerler		10,739,307	1,224,567	11,963,874
4.3	Tahsile Alınan Çekler		10,337,345	914,949	11,252,294
4.4	Tahsile Alınan Ticari Senetler		520,901	150,183	671,084
4.5	Tahsile Alınan Diğer Kıymetler		-	370,619	370,619
4.6	İhracına Aracı Olunan Kıymetler		-	-	-
4.7	Diğer Emanet Kıymetler		346,987	-	346,987
4.8	Emanet Kıymet Alanlar		-	-	-
<b>V.</b>	<b>REHİNLİ KIYMETLER</b>		<b>134,055,340</b>	<b>34,300,621</b>	<b>168,355,961</b>
5.1	Menkul Kıymetler		456,962	914,680	1,371,642
5.2	Teminat Senetleri		51,983,348	21,448,844	73,432,192
5.3	Emtia		17,208	671,712	688,920
5.4	Varant		-	-	-
5.5	Gayrimenkul		73,125,364	6,604,523	79,729,887
5.6	Diğer Rehinli Kıymetler		8,472,458	4,660,862	13,133,320
5.7	Rehinli Kıymet Alanlar		-	-	-
<b>VI.</b>	<b>KABUL EDİLEN AVALLER VE KEFALETLER</b>		<b>5,669,023</b>	<b>1,234,431</b>	<b>6,903,454</b>
<b>BİLANÇO DIŞI HESAPLAR TOPLAMI (A+B)</b>			<b>236,828,775</b>	<b>117,455,610</b>	<b>354,284,385</b>

İlişikteki notlar bu finansal tabloların tamamlayıcı parçalarıdır.

# TÜRK EKONOMİ BANKASI ANONİM ŞİRKETİ

## 31 ARALIK 2017 HESAP DÖNEMİNE AİT KONSOLİDE NAZIM HESAPLAR TABLOSU

(Tutarlar aksi belirtilmedikçe Bin Türk Lirası (TL) olarak ifade edilmiştir.)

### I. KONSOLİDE NAZIM HESAPLAR TABLOSU

		Bağımsız Denetimden Geçmiş Önceki Dönem 31.12.2017		
		5.Bölüm Dipnot		Toplam
		TP	YP	
<b>A.</b>	<b>BİLANÇO DIŞI YÜKÜMLÜLÜKLER (I+II+III)</b>	<b>83,271,170</b>	<b>73,710,455</b>	<b>156,981,625</b>
<b>I.</b>	<b>GARANTİ ve KEFALETLER</b>	<b>(III-1)</b>	<b>8,792,233</b>	<b>11,792,407</b>
1.1	Teminat Mektupları	6,874,187	6,165,093	13,039,280
1.1.1	Devlet İhale Kanunu Kapsamına Girenler	148,296	80,708	229,004
1.1.2	Dış Ticaret İşlemleri Dolayısıyla Verilenler	397,094	428,037	825,131
1.1.3	Diğer Teminat Mektupları	6,328,797	5,656,348	11,985,145
1.2	Banka Kredileri	34	42,282	42,316
1.2.1	İthalat Kabul Kredileri	34	42,282	42,316
1.2.2	Diğer Banka Kabulleri	-	-	-
1.3	Akreditifler	16,215	2,380,353	2,396,568
1.3.1	Belgeli Akreditifler	16,215	1,071,808	1,088,023
1.3.2	Diğer Akreditifler	-	1,308,545	1,308,545
1.4	Garanti Verilen Prefinansmanlar	-	-	-
1.5	Cirolar	-	-	-
1.5.1	T.C. Merkez Bankasına Cirolar	-	-	-
1.5.2	Diğer Cirolar	-	-	-
1.6	Menkul Kıy. İh. Satın Alma Garantilerimizden	-	-	-
1.7	Faktoring Garantilerinden	-	-	-
1.8	Diğer Garantilerimizden	1,883,852	1,994,838	3,878,690
1.9	Diğer Kefaletlerimizden	17,945	1,209,841	1,227,786
<b>II.</b>	<b>TAAHHÜTLER</b>	<b>(III-1)</b>	<b>14,790,946</b>	<b>5,189,789</b>
2.1	Cayılabilir Taahhütler	14,790,946	5,189,789	19,980,735
2.1.1	Vadeli Aktif Değerler Alım Satım Taahhütleri	2,396,003	4,918,206	7,314,209
2.1.2	Vadeli Mevduat Alım Satım Taahhütleri	-	-	-
2.1.3	İştir. ve Bağ. Ort. Ser. İst. Taahhütleri	-	-	-
2.1.4	Kul. Gar. Kredi Tahsis Taahhütleri	4,526,858	104,211	4,631,069
2.1.5	Men. Kıy. İhr. Aracılık Taahhütleri	-	-	-
2.1.6	Zorunlu Karşılık Ödeme Taahhüdü	-	-	-
2.1.7	Çekler İçin Ödeme Taahhütleri	2,387,642	-	2,387,642
2.1.8	İhracat Taahhütlerinden Kaynaklanan Vergi ve Fon Yükümlülükleri	31,047	-	31,047
2.1.9	Kredi Kartı Harcama Limit Taahhütleri	5,411,646	-	5,411,646
2.1.10	Kredi Kartları ve Bankacılık Hizmetlerine İlişkin Promosyon Uyg. Taah.	3,723	-	3,723
2.1.11	Açığa Menkul Kıymet Satış Taahhütlerinden Alacaklar	-	-	-
2.1.12	Açığa Menkul Kıymet Satış Taahhütlerinden Borçlar	-	-	-
2.1.13	Diğer Cayılabilir Taahhütler	34,027	167,372	201,399
2.2	Cayılabilir Taahhütler	-	-	-
2.2.1	Cayılabilir Kredi Tahsis Taahhütleri	-	-	-
2.2.2	Diğer Cayılabilir Taahhütler	-	-	-
<b>III.</b>	<b>TÜREV FİNANSAL ARAÇLAR</b>	<b>(III-2)</b>	<b>59,687,991</b>	<b>56,728,259</b>
3.1	Riskten Korunma Amaçlı TÜrev Finansal Araçlar	20,206,555	3,132,884	23,339,439
3.1.1	Gerçeğe Uygun Değer Riskinden Korunma Amaçlı İşlemler	105,000	109,454	214,454
3.1.2	Nakit Akış Riskinden Korunma Amaçlı İşlemler	20,101,555	3,023,430	23,124,985
3.1.3	Yurtdışındaki Net Yatırım Riskinden Korunma Amaçlı İşlemler	-	-	-
3.2	Alım Satım Amaçlı İşlemler	39,481,436	53,595,375	93,076,811
3.2.1	Vadeli Döviz Alım-Satım İşlemleri	7,347,221	10,000,209	17,347,430
3.2.1.1	Vadeli Döviz Alım İşlemleri	2,626,654	6,094,827	8,721,481
3.2.1.2	Vadeli Döviz Satım İşlemleri	4,720,567	3,905,382	8,625,949
3.2.2	Para ve Faiz Swap İşlemleri	26,193,704	33,097,712	59,291,416
3.2.2.1	Swap Para Alım İşlemleri	9,168,870	18,887,840	28,056,710
3.2.2.2	Swap Para Satım İşlemleri	17,024,834	11,101,734	28,126,568
3.2.2.3	Swap Faiz Alım İşlemleri	-	1,554,069	1,554,069
3.2.2.4	Swap Faiz Satım İşlemleri	-	1,554,069	1,554,069
3.2.3	Para, Faiz ve Menkul Değer Opsiyonları	5,940,453	9,425,007	15,365,460
3.2.3.1	Para Alım Opsiyonları	3,069,022	4,609,277	7,678,299
3.2.3.2	Para Satım Opsiyonları	2,871,431	4,815,730	7,687,161
3.2.3.3	Faiz Alım Opsiyonları	-	-	-
3.2.3.4	Faiz Satım Opsiyonları	-	-	-
3.2.3.5	Menkul Değerler Alım Opsiyonları	-	-	-
3.2.3.6	Menkul Değerler Satım Opsiyonları	-	-	-
3.2.4	Futures Para İşlemleri	-	523,178	523,178
3.2.4.1	Futures Para Alım İşlemleri	-	58,893	58,893
3.2.4.2	Futures Para Satım İşlemleri	-	464,285	464,285
3.2.5	Futures Faiz Alım-Satım İşlemleri	-	464,285	464,285
3.2.5.1	Futures Faiz Alım İşlemleri	-	464,285	464,285
3.2.5.2	Futures Faiz Satım İşlemleri	-	-	-
3.2.6	Diğer	58	84,984	85,042
<b>B.</b>	<b>EMANET VE REHİNLİ KIYMETLER (IV+V+VI)</b>	<b>185,333,457</b>	<b>31,961,783</b>	<b>217,295,240</b>
<b>IV.</b>	<b>EMANET KIYMETLER</b>	<b>34,374,029</b>	<b>2,046,934</b>	<b>36,420,963</b>
4.1	Müşteri Fon ve Portföy Mevcutları	8,117,665	-	8,117,665
4.2	Emanete Alınan Menkul Değerler	12,560,772	775,972	13,336,744
4.3	Tahsile Alınan Çekler	11,598,266	923,474	12,521,740
4.4	Tahsile Alınan Ticari Senetler	418,922	142,166	561,088
4.5	Tahsile Alınan Diğer Kıymetler	34	205,322	205,356
4.6	İhracına Aracı Olunan Kıymetler	-	-	-
4.7	Diğer Emanet Kıymetler	1,678,370	-	1,678,370
4.8	Emanet Kıymet Alanlar	-	-	-
<b>V.</b>	<b>REHİNLİ KIYMETLER</b>	<b>143,929,860</b>	<b>28,859,731</b>	<b>172,789,591</b>
5.1	Menkul Kıymetler	1,478,414	45,461	1,523,875
5.2	Teminat Senetleri	57,671,167	19,300,063	76,971,230
5.3	Emtia	48,895	733,876	782,771
5.4	Varant	-	-	-
5.5	Gayrimenkul	76,572,882	5,037,944	81,610,826
5.6	Diğer Rehinli Kıymetler	8,158,502	3,742,387	11,900,889
5.7	Rehinli Kıymet Alanlar	-	-	-
<b>VI.</b>	<b>KABUL EDİLEN AVALLER VE KEFALETLER</b>	<b>7,029,568</b>	<b>1,055,118</b>	<b>8,084,686</b>
<b>BİLANÇO DIŞI HESAPLAR TOPLAMI (A+B)</b>		<b>268,604,627</b>	<b>105,672,238</b>	<b>374,276,865</b>

İlişikteki notlar bu finansal tabloların tamamlayıcı parçalarıdır.



# TÜRK EKONOMİ BANKASI ANONİM ŞİRKETİ

## 31 ARALIK 2018 TARİHİNDE SONA EREN HESAP DÖNEMİNE AİT KONSOLİDE KAR VEYA ZARAR TABLOSU

(Tutarlar aksi belirtilmedikçe Bin Türk Lirası (TL) olarak ifade edilmiştir.)

### III. KONSOLİDE KAR VEYA ZARAR TABLOSU

GELİR VE GİDER KALEMLERİ		5. Bölüm Dipnot	Bağımsız Denetimden Geçmiş Cari Dönem 31.12.2018
<b>I.</b>	<b>FAİZ GELİRLERİ</b>	<b>(IV-1)</b>	<b>11,549,019</b>
1.1	Kredilerden Alınan Faizler		9,969,684
1.2	Zorunlu Karşılıklardan Alınan Faizler		134,151
1.3	Bankalardan Alınan Faizler		229,849
1.4	Para Piyasası İşlemlerinden Alınan Faizler		98,455
1.5	Menkul Değerlerden Alınan Faizler		1,111,977
1.5.1	Gerçeğe Uygun Değer Farkı Kar Zarara Yansıtılanlar		166,934
1.5.2	Gerçeğe Uygun Değer Farkı Diğer Kapsamlı Gelire Yansıtılanlar		509,313
1.5.3	İtfa Edilmiş Maliyeti İle Ölçülenler		435,730
1.6	Finansal Kiralama Gelirleri		-
1.7	Diğer Faiz Gelirleri		4,903
<b>II.</b>	<b>FAİZ GİDERLERİ (-)</b>	<b>(IV-2)</b>	<b>7,210,051</b>
2.1	Mevduata Verilen Faizler		6,271,064
2.2	Kullanılan Kredilere Verilen Faizler		601,201
2.3	Para Piyasası İşlemlerine Verilen Faizler		76,881
2.4	İhraç Edilen Menkul Kıymetlere Verilen Faizler		251,345
2.5	Diğer Faiz Giderleri		9,560
<b>III.</b>	<b>NET FAİZ GELİRİ /GİDERİ (I - II)</b>		<b>4,338,968</b>
<b>IV.</b>	<b>NET ÜCRET VE KOMİSYON GELİRLERİ /GİDERLERİ</b>		<b>1,340,991</b>
4.1	Alınan Ücret ve Komisyonlar		2,005,514
4.1.1	Gayri Nakdi Kredilerden		227,286
4.1.2	Diğer	(IV-12)	1,778,228
4.2	Verilen Ücret ve Komisyonlar (-)		664,523
4.2.1	Gayri Nakdi Kredilere		4,575
4.2.2	Diğer	(IV-12)	659,948
<b>V.</b>	<b>PERSONEL GİDERLERİ (-)</b>	<b>(IV-7)</b>	<b>1,312,022</b>
<b>VI.</b>	<b>TEMETTÜ GELİRLERİ</b>	<b>(IV-3)</b>	<b>435</b>
<b>VII.</b>	<b>TİCARİ KÂR / ZARAR (Net)</b>	<b>(IV-4)</b>	<b>(422,768)</b>
7.1	Sermaye Piyasası İşlemleri Kâr/Zararı		(178,667)
7.2	Türev Finansal İşlemlerden Kâr/Zarar		2,869,724
7.3	Kambiyo İşlemleri Kâr/Zararı		(3,113,825)
<b>VIII.</b>	<b>DİĞER FAALİYET GELİRLERİ</b>	<b>(IV-5)</b>	<b>105,924</b>
<b>IX.</b>	<b>FAALİYET BRÜT KÂRI (III+IV+V+VI+VII+VIII)</b>		<b>4,051,528</b>
<b>X.</b>	<b>BEKLENEN ZARAR KARŞILIKLARI (-)</b>	<b>(IV-6)</b>	<b>1,265,528</b>
<b>XI.</b>	<b>DİĞER FAALİYET GİDERLERİ (-)</b>	<b>(IV-7)</b>	<b>1,432,998</b>
<b>XII.</b>	<b>NET FAALİYET KÂRI/ZARARI (IX-X-XI)</b>		<b>1,353,002</b>
<b>XIII.</b>	<b>BİRLEŞME İŞLEMİ SONRASINDA GELİR OLARAK KAYDEDİLEN FAZLALIK TUTARI</b>		<b>-</b>
<b>XIV.</b>	<b>ÖZKAYNAK YÖNTEMİ UYGULANAN ORTAKLIKLARDAN KÂR/ZARAR</b>		<b>-</b>
<b>XV.</b>	<b>NET PARASAL POZİSYON KÂRI/ZARARI</b>		<b>-</b>
<b>XVI.</b>	<b>SÜRDÜRÜLEN FAALİYETLER VERGİ ÖNCESİ K/Z (XII+...+XV)</b>	<b>(IV-8)</b>	<b>1,353,002</b>
<b>XVII.</b>	<b>SÜRDÜRÜLEN FAALİYETLER VERGİ KARŞILIĞI (±)</b>	<b>(IV-9)</b>	<b>(298,611)</b>
17.1	Cari Vergi Karşılığı		(202,705)
17.2	Ertelenmiş Vergi Gider Etkisi (+)		(603,814)
17.3	Ertelenmiş Vergi Gelir Etkisi (-)		507,908
<b>XVIII.</b>	<b>SÜRDÜRÜLEN FAALİYETLER DÖNEM NET K/Z (XVI±XVII)</b>	<b>(IV-10)</b>	<b>1,054,391</b>
<b>XIX.</b>	<b>DURDURULAN FAALİYETLERDEN GELİRLER</b>		<b>-</b>
19.1	Satış Amaçlı Elde Tutulan Duran Varlık Gelirleri		-
19.2	İştirak, Bağlı Ortaklık ve Birlikte Kontrol Edilen Ortaklıklar (İş Ort.) Satış Karları		-
19.3	Diğer Durdurulan Faaliyet Gelirleri		-
<b>XX.</b>	<b>DURDURULAN FAALİYETLERDEN GİDERLER (-)</b>		<b>-</b>
20.1	Satış Amaçlı Elde Tutulan Duran Varlık Giderleri		-
20.2	İştirak, Bağlı Ortaklık ve Birlikte Kontrol Edilen Ortaklıklar (İş Ort.) Satış Zararları		-
20.3	Diğer Durdurulan Faaliyet Giderleri		-
<b>XXI.</b>	<b>DURDURULAN FAALİYETLER VERGİ ÖNCESİ K/Z (XIX-XX)</b>	<b>(IV-8)</b>	<b>-</b>
<b>XXII.</b>	<b>DURDURULAN FAALİYETLER VERGİ KARŞILIĞI (±)</b>	<b>(IV-9)</b>	<b>-</b>
22.1	Cari Vergi Karşılığı		-
22.2	Ertelenmiş Vergi Gider Etkisi (+)		-
22.3	Ertelenmiş Vergi Gelir Etkisi (-)		-
<b>XXIII.</b>	<b>DURDURULAN FAALİYETLER DÖNEM NET K/Z (XXI±XXII)</b>	<b>(IV-10)</b>	<b>-</b>
<b>XXIV.</b>	<b>DÖNEM NET KARI/ZARARI (XVIII+XXIII)</b>	<b>(IV-11)</b>	<b>1,054,391</b>
24.1	Grubun Kârı / Zararı		1,052,717
24.2	Azinlık Payları Kârı / Zararı (-)		1,674
	Hisse Başına Kâr / Zarar		0.4776

İlişikteki notlar bu finansal tabloların tamamlayıcı parçalarıdır.

# TÜRK EKONOMİ BANKASI ANONİM ŞİRKETİ

## 31 ARALIK 2017 TARİHİNDE SONA EREN HESAP DÖNEMİNE AİT KONSOLİDE GELİR TABLOSU

(Tutarlar aksi belirtilmedikçe Bin Türk Lirası (TL) olarak ifade edilmiştir.)

### III. KONSOLİDE GELİR TABLOSU

	5. Bölüm Dipnot	Bağımsız Denetimden Geçmiş Önceki Dönem 31.12.2017
<b>I. FAİZ GELİRLERİ</b>	<b>(IV-1)</b>	<b>8,076,002</b>
1.1 Kredilerden Alınan Faizler		7,275,460
1.2 Zorunlu Karşılıklardan Alınan Faizler		74,537
1.3 Bankalardan Alınan Faizler		68,885
1.4 Para Piyasası İşlemlerinden Alınan Faizler		96,896
1.5 Menkul Değerlerden Alınan Faizler		557,625
1.5.1 Alım Satım Amaçlı Finansal Varlıklardan		46,962
1.5.2 Gerçeğe Uygun Değer Farkı Kâr/ Zarara Yansıtılan Olarak Sınıflandırılan FV		-
1.5.3 Satılmaya Hazır Finansal Varlıklardan		462,250
1.5.4 Vadeye Kadar Elde Tutulacak Yatırımlardan		48,413
1.6 Finansal Kiralama Gelirleri		-
1.7 Diğer Faiz Gelirleri		2,599
<b>II. FAİZ GİDERLERİ</b>	<b>(IV-2)</b>	<b>4,088,016</b>
2.1 Mevduata Verilen Faizler		3,505,027
2.2 Kullanılan Kredilere Verilen Faizler		398,010
2.3 Para Piyasası İşlemlerine Verilen Faizler		59,857
2.4 İhraç Edilen Menkul Kıymetlere Verilen Faizler		83,592
2.5 Diğer Faiz Giderleri		41,530
<b>III. NET FAİZ GELİRİ (I - II)</b>		<b>3,987,986</b>
<b>IV. NET ÜCRET VE KOMİSYON GELİRLERİ/GİDERLERİ</b>		<b>1,127,066</b>
4.1 Alınan Ücret ve Komisyonlar		1,547,881
4.1.1 Gayri Nakdi Kredilerden		168,630
4.1.2 Diğer	(IV-12)	1,379,251
4.2 Verilen Ücret ve Komisyonlar		420,815
4.2.1 Gayri Nakdi Kredilere Verilen		3,909
4.2.2 Diğer	(IV-12)	416,906
<b>V. TEMETTÜ GELİRLERİ</b>	<b>(IV-3)</b>	<b>1,224</b>
<b>VI. TİCARİ KÂR / ZARAR (Net)</b>	<b>(IV-4)</b>	<b>(938,640)</b>
6.1 Sermaye Piyasası İşlemleri Kârı/Zararı		(29,418)
6.2 Türev Finansal İşlemlerden Kâr/Zarar		(705,962)
6.3 Kambiyo İşlemleri Kârı/Zararı		(203,260)
<b>VII. DİĞER FAALİYET GELİRLERİ</b>	<b>(IV-5)</b>	<b>110,605</b>
<b>VIII. FAALİYET GELİRLERİ/GİDERLERİ</b>		
<b>TOPLAMI (III+IV+V+VI+VII)</b>		<b>4,288,241</b>
<b>IX. KREDİ VE DİĞER ALACAKLAR DEĞER DÜŞÜŞ KARSILIĞI (-)</b>	<b>(IV-6)</b>	<b>456,639</b>
<b>X. DİĞER FAALİYET GİDERLERİ (-)</b>	<b>(IV-7)</b>	<b>2,488,828</b>
<b>XI. NET FAALİYET KÂRI/ZARARI (VIII-IX-X)</b>		<b>1,342,774</b>
<b>XII. BİRLEŞME İŞLEMİ SONRASINDA GELİR OLARAK KAYDEDİLEN FAZLALIK TUTARI</b>		-
<b>XIII. ÖZKAYNAK YÖNTEMİ UYGULANAN ORTAKLIKLARDAN KÂR/ZARAR</b>		-
<b>XIV. NET PARASAL POZİSYON KÂRI/ZARARI</b>		-
<b>XV. SÜRDÜRÜLEN FAALİYETLER VERGİ ÖNCESİ K/Z (XI+...+XIV)</b>	<b>(IV-9)</b>	<b>1,342,774</b>
<b>XVI. SÜRDÜRÜLEN FAALİYETLER VERGİ KARSILIĞI (±)</b>	<b>(IV-9)</b>	<b>(252,963)</b>
16.1 Cari Vergi Karşılığı		(324,520)
16.2 Ertelenmiş Vergi Karşılığı		71,557
<b>XVII. SÜRDÜRÜLEN FAALİYETLER DÖNEM NET K/Z (XV±XVI)</b>	<b>(IV-10)</b>	<b>1,089,811</b>
<b>XVIII. DURDURULAN FAALİYETLERDEN GELİRLER</b>		-
18.1 Satış Amaçlı Elde Tutulan Duran Varlık Gelirleri		-
18.2 İştirak, Bağlı Ortaklık ve Birlikte Kontrol Edilen Ortaklıklar (İş Ort.) Satış Karları		-
18.3 Diğer Durdurulan Faaliyet Gelirleri		-
<b>XIX. DURDURULAN FAALİYETLERDEN GİDERLER (-)</b>		-
19.1 Satış Amaçlı Elde Tutulan Duran Varlık Giderleri		-
19.2 İştirak, Bağlı Ortaklık ve Birlikte Kontrol Edilen Ortaklıklar (İş Ort.) Satış Zararları		-
19.3 Diğer Durdurulan Faaliyet Giderleri		-
<b>XX. DURDURULAN FAALİYETLER VERGİ ÖNCESİ K/Z (XVIII-XIX)</b>	<b>(IV-8)</b>	-
<b>XXI. DURDURULAN FAALİYETLER VERGİ KARSILIĞI (±)</b>	<b>(IV-9)</b>	-
21.1 Cari Vergi Karşılığı		-
21.2 Ertelenmiş Vergi Karşılığı		-
<b>XXII. DURDURULAN FAALİYETLER DÖNEM NET K/Z (XX±XXI)</b>	<b>(IV-10)</b>	-
<b>XXIII. NET DÖNEM KARI/ZARARI (XVII+XXII)</b>	<b>(IV-11)</b>	<b>1,089,811</b>
23.1 Grubun Kârı / Zararı		1,088,168
23.2 Azınlık Payları Kârı / Zararı (-)	(IV-11)	1,643
Hisse Başına Kâr / Zarar		0.4936

İlişikteki notlar bu finansal tabloların tamamlayıcı parçalarıdır.

# TÜRK EKONOMİ BANKASI ANONİM ŞİRKETİ

## 31 ARALIK 2018 TARİHİNDE SONA EREN HESAP DÖNEMİNE AİT KONSOLİDE KAR VEYA ZARAR VE DİĞER KAPSAMLI GELİR TABLOSU (Tutarlar aksi belirtilmedikçe Bin Türk Lirası (TL) olarak ifade edilmiştir.)

### IV. KONSOLİDE KAR VEYA ZARAR VE DİĞER KAPSAMLI GELİR TABLOSU

	Bağımsız Denetimden Geçmiş Cari Dönem 31.12.2018
<b>I. DÖNEM KARI/ZARARI</b>	<b>1,054,391</b>
<b>II. DİĞER KAPSAMLI GELİRLER</b>	<b>5,420</b>
<b>2.1 Kar veya Zararda Yeniden Sınıflandırılmayacaklar</b>	<b>(25,754)</b>
2.1.1 Maddi Duran Varlıklar Yeniden Değerleme Artışları/Azalışları	-
2.1.2 Maddi Olmayan Duran Varlıklar Yeniden Değerleme Artışları/Azalışları	-
2.1.3 Tanımlanmış Fayda Planları Yeniden Ölçüm Kazançları/Kayıpları	(33,289)
2.1.4 Diğer Kâr veya Zarar Olarak Yeniden Sınıflandırılmayacak Diğer Kapsamlı Gelir Unsurları	877
2.1.5 Kâr veya Zararda Yeniden Sınıflandırılmayacak Diğer Kapsamlı Gelire İlişkin Vergiler	6,658
<b>2.2 Kâr veya Zararda Yeniden Sınıflandırılacaklar</b>	<b>31,174</b>
2.2.1 Yabancı Para Çevirim Farkları	-
2.2.2 Gerçeğe Uygun Değer Farkı Diğer Kapsamlı Gelire Yansıtılan Finansal Varlıkların Değerleme ve/veya Sınıflandırma Gelirleri/Giderleri	(135,678)
2.2.3 Nakit Akış Riskinden Korunma Gelirleri/Giderleri	175,504
2.2.4 Yurtdışındaki İşletmeye İlişkin Yatırım Riskinden Korunma Gelirleri/Giderleri	-
2.2.5 Diğer Kâr veya Zarar Olarak Yeniden Sınıflandırılacak Diğer Kapsamlı Gelir Unsurları	-
2.2.6 Kâr veya Zararda Yeniden Sınıflandırılacak Diğer Kapsamlı Gelire İlişkin Vergiler	(8,652)
<b>III. TOPLAM KAPSAMLI GELİR (I+II)</b>	<b>1,059,811</b>

İlişikteki notlar bu finansal tabloların tamamlayıcı parçalarıdır.

# TÜRK EKONOMİ BANKASI ANONİM ŞİRKETİ

## 31 ARALIK 2017 TARİHİNDE SONA EREN HESAP DÖNEMİNE AİT ÖZKAYNAKLARDA MUHASEBELEŞTİRİLEN GELİR GİDER KALEMLERİNE İLİŞKİN KONSOLİDE TABLO

(Tutarlar aksi belirtilmedikçe Bin Türk Lirası (TL) olarak ifade edilmiştir.)

### IV. ÖZKAYNAKLARDA MUHASEBELEŞTİRİLEN GELİR GİDER KALEMLERİNE İLİŞKİN KONSOLİDE TABLO

	Bağımsız Denetimden Geçmiş Önceki Dönem 31.12.2017
I. MENKUL DEĞERLER DEĞERLEME FARKLARINA SATILMAYA HAZIR FİNANSAL VARLIKLARDAN EKLENEN	20,276
II. MADDİ DURAN VARLIKLAR YENİDEN DEĞERLEME FARKLARI	-
III. MADDİ OLMAYAN DURAN VARLIKLAR YENİDEN DEĞERLEME FARKLARI	-
IV. YABANCI PARA İŞLEMLER İÇİN KUR ÇEVİRİM FARKLARI	-
V. NAKİT AKIŞ RİSKİNDEN KORUNMA AMAÇLI TÜREV FİNANSAL VARLIKLARA İLİŞKİN KÂR/ZARAR (GERÇEĞE UYGUN DEĞER DEĞİŞİKLİKLERİNİN ETKİN KISMI)	136,983
VI. YURTDIŞINDAKİ NET YATIRIM RİSKİNDEN KORUNMA AMAÇLI TÜREV FİNANSAL VARLIKLARA İLİŞKİN KÂR/ZARAR GERÇEĞE UYGUN DEĞER DEĞİŞİKLİKLERİNİN ETKİN KISMI)	-
VII. MUHASEBE POLİTİKASINDA YAPILAN DEĞİŞİKLİKLER İLE HATALARIN DÜZELTİLMESİNİN ETKİSİ	-
VIII. TMS UYARINCA ÖZKAYNAKLARDA MUHASEBELEŞTİRİLEN DİĞER GELİR GİDER UNSURLARI	31,445
IX. DEĞERLEME FARKLARINA AİT ERTELENMİŞ VERGİ	(38,056)
X. DOĞRUDAN ÖZKAYNAK ALTINDA MUHASEBELEŞTİRİLEN NET GELİR/GİDER (I+II+...+IX)	150,648
XI. DÖNEM KÂRI/ZARARI	1,089,811
11.1 Menkul Değerlerin Gerçeğe Uygun Değerindeki Net Değişme (Kar-Zarara Transfer)	(1,435)
11.2 Nakit Akış Riskinden Korunma Amaçlı Türev Finansal Varlıklardan Yeniden Sınıflandırılan ve Gelir Tablosunda Gösterilen Kısım	1,390
11.3 Yurtdışındaki Net Yatırım Riskinden Korunma Amaçlı Yeniden Sınıflandırılan ve Gelir Tablosunda Gösterilen Kısım	-
11.4 Diğer	1,089,856
XII. DÖNEME İLİŞKİN MUHASEBELEŞTİRİLEN TOPLAM KÂR/ZARAR (X±XI)	1,240,459

İlişikteki notlar bu finansal tabloların tamamlayıcı parçalarıdır.

# TÜRK EKONOMİ BANKASI ANONİM ŞİRKETİ

## 1 OCAK - 31 ARALIK 2017 HESAP DÖNEMİNE AİT KONSOLİDE ÖZKAYNAKLAR DEĞİŞİM TABLOSU

(Tutarlar aksi belirtilmedikçe Bin Türk Lirası (TL) olarak ifade edilmiştir.)

### V. KONSOLİDE ÖZKAYNAKLAR DEĞİŞİM TABLOSU

Bağımsız Denetimden Geçmiş	Ödenmiş Sermaye	Ödenmiş Sermaye Enflasyon Düzeltme Farkı	Hisse Senedi İhraç Primleri	Hisse Senedi İptal Karları	Yasal Yedek Akçeler	Statü Yedekleri	Olağanüstü Yedek Akçe	Diğer Yedekler	Dönem Net Karı/ (Zararı)	Geçmiş Dönem Karı/ (Zararı)	Menkul Değer Değerleme Farkı	Maddi ve Maddi	Riskten Korunma Fonları	A./Durdurulan F.İlişkin Dur.V.Bir. Değ.F	Satış Payları Hariç Toplam Özkaynak	Azınlık Payları	Toplam	
												Duran Varlık YDF.						Ortaklıklardan Bedelsiz Hisse Senetleri
<b>Önceki Dönem - 01.01-31.12.2017</b>																		
<b>I. Dönem Başı Bakiyesi 31.12.2016</b>	2,204,390	200,262	2,565	-	277,392	-	3,112,112	819,859	-	953,562	(57,689)	311,160	527	30,509	-	7,854,649	7,797	7,862,446
<b>II. TMS 8 Uyarınca Yapılan Düzeltmeler</b>	-	-	-	-	-	-	-	-	-	-	-	-	-	-	-	-	-	-
2.1 Hataların Düzeltilmesinin Etkisi	-	-	-	-	-	-	-	-	-	-	-	-	-	-	-	-	-	-
2.2 Muhasebe Politikasında Yapılan Değişikliklerin Etkisi	-	-	-	-	-	-	-	-	-	-	-	-	-	-	-	-	-	-
<b>III. Yeni Bakiye (I+II)</b>	2,204,390	200,262	2,565	-	277,392	-	3,112,112	819,859	-	953,562	(57,689)	311,160	527	30,509	-	7,854,649	7,797	7,862,446
<b>IV. Dönem İçindeki Değişimler</b>																		
<b>V. Birleşmeden Kaynaklanan Artış/Azalış</b>	-	-	-	-	-	-	-	-	-	-	-	-	-	-	-	-	-	-
<b>VI. Menkul Değerler Değerleme Farkları</b>	-	-	-	-	-	-	-	-	-	-	19,295	-	-	-	-	19,295	(6)	19,289
<b>VII. Riskten Korunma Fonları (Etkin Kısım)</b>	-	-	-	-	-	-	-	-	-	-	-	-	-	106,084	-	106,084	-	106,084
6.1 Nakit Akış Riskinden Korunma Amaçlı	-	-	-	-	-	-	-	-	-	-	-	-	-	106,084	-	106,084	-	106,084
6.2 Yurtdışındaki Net Yatırım Riskinden Korunma Amaçlı	-	-	-	-	-	-	-	-	-	-	-	-	-	-	-	-	-	-
<b>VIII. Maddi Duran Varlıklar Yeniden Değerleme Farkları</b>	-	-	-	-	-	-	-	-	-	-	-	-	-	-	-	-	-	-
<b>IX. Maddi Olmayan Duran Varlıklar Yeniden Değerleme Farkları</b>	-	-	-	-	-	-	-	-	-	-	-	-	-	-	-	-	-	-
<b>X. İştirakler, Bağlı Ort. ve Birlikte Kontrol Edilen Ort. (İş Ort.) Bedelsiz HS</b>	-	-	-	-	-	-	-	-	-	-	-	-	-	-	-	-	-	-
<b>XI. Kur Farkları</b>	-	-	-	-	-	-	-	-	-	-	-	-	-	-	-	-	-	-
<b>XII. Varlıkların Elden Çıkarılmasından Kaynaklanan Değişiklik</b>	-	-	-	-	-	-	-	-	-	-	-	-	-	-	-	-	-	-
<b>XIII. Varlıkların Yeniden Sınıflandırılmasından Kaynaklanan Değişiklik</b>	-	-	-	-	-	-	-	-	-	-	-	-	-	-	-	-	-	-
<b>XIV. İştirak Özkaynağındaki Değişikliklerin Banka Özkaynağına Etkisi</b>	-	-	-	-	-	-	-	-	-	-	-	-	-	-	-	-	-	-
<b>XV. Sermaye Artırımı</b>	-	-	-	-	-	-	-	-	-	-	-	-	-	-	-	-	-	-
14.1 Nakden	-	-	-	-	-	-	-	-	-	-	-	-	-	-	-	-	-	-
14.2 İç Kaynaklardan	-	-	-	-	-	-	-	-	-	-	-	-	-	-	-	-	-	-
<b>XVI. Hisse Senedi İhraç Primi</b>	-	-	-	-	-	-	-	-	-	-	-	-	-	-	-	-	-	-
<b>XVII. Hisse Senedi İptal Karları</b>	-	-	-	-	-	-	-	-	-	-	-	-	-	-	-	-	-	-
<b>XVIII. Ödenmiş Sermaye Enflasyon Düzeltme Farkı</b>	-	-	-	-	-	-	-	-	-	-	-	-	-	-	-	-	-	-
<b>XIX. Diğer</b>	-	-	-	-	-	-	298,893	(182,687)	-	-	-	(90,936)	-	-	-	25,270	5	25,275
<b>XX. Dönem Net Karı veya Zararı</b>	-	-	-	-	-	-	-	-	1,088,168	-	-	-	-	-	-	1,088,168	1,643	1,089,811
<b>XXI. Kar Dağıtımı</b>	-	-	-	-	49,338	-	911,882	(63,053)	-	(944,065)	-	45,898	-	-	-	-	(1,045)	(1,045)
20.1 Dağıtılan Temettü	-	-	-	-	-	-	-	-	-	-	-	-	-	-	-	-	(1,045)	(1,045)
20.2 Yedeklere Aktarılan Tutarlar	-	-	-	-	49,338	-	911,882	(63,053)	-	(944,065)	-	45,898	-	-	-	-	-	-
20.3 Diğer	-	-	-	-	-	-	-	-	-	-	-	-	-	-	-	-	-	-
<b>Dönem Sonu Bakiyesi 31.12.2017</b>																		
<b>(III+IV+V+VI+VII+VIII+IX+X+XI+XII+XIII+XIV+XV+XVI+XVII+XVIII+XIX+XX)</b>	2,204,390	200,262	2,565	-	326,730	-	4,322,887	574,119	1,088,168	9,497	(38,394)	266,122	527	136,593	-	9,093,466	8,394	9,101,860

İlişikteki notlar bu finansal tabloların tamamlayıcı parçalarıdır.

# TÜRK EKONOMİ BANKASI ANONİM ŞİRKETİ

## 1 OCAK - 31 ARALIK 2018 HESAP DÖNEMİNE AİT KONSOLİDE ÖZKAYNAKLAR DEĞİŞİM TABLOSU

(Tutarlar aksi belirtilmedikçe Bin Türk Lirası (TL) olarak ifade edilmiştir.)

### V. KONSOLİDE ÖZKAYNAKLAR DEĞİŞİM TABLOSU

ÖZKAYNAK KALEMLERİNDEKİ DEĞİŞİKLİKLER	Kâr veya Zararda Yeniden Sınıflandırılmayacak Birikmiş Diğer Kapsamlı Gelirler ve Giderler			Kâr veya Zararda Yeniden Sınıflandırılacak Birikmiş Diğer Kapsamlı Gelirler ve Giderler			Geçmiş Dönem Kârı / (Zararı)	Dönem Net Kar veya Zararı	Aznlık Payları Hariç Toplam Özkaynak	Aznlık Payları	Toplam Özkaynak							
	Ödenmiş Sermaye	Hisse Senedi İhraç Primleri	Hisse Senedi İptal Karları	Diğer Sermaye Yedekleri	1	2						3	4	5	6	Kar Yedekleri		
<b>Cari Dönem – 01.01-31.12.2018</b>																		
<b>I. Önceki Dönem Sonu Bakiyesi</b>	2,204,390	2,565	-	670,966	266,122	58,351	919	-	(38,394)	136,593	4,694,289	1,097,665	-	9,093,466	8,394	9,101,860		
<b>II. TMS 8 Uyarınca Yapılan Düzeltmeler</b>	-	-	-	(185,430)	-	-	-	-	4,562	-	(6,750)	-	-	(187,618)	-	(187,618)		
2.1 Hataların Düzeltilmesinin Etkisi	-	-	-	-	-	-	-	-	-	-	-	-	-	-	-	-		
2.2 Muhasebe Politikasında Yapılan Değişikliklerin Etkisi	-	-	-	(185,430)	-	-	-	-	4,562	-	(6,750)	-	-	(187,618)	-	(187,618)		
<b>III. Yeni Bakiye (I+II)</b>	2,204,390	2,565	-	485,536	266,122	58,351	919	-	(33,832)	136,593	4,687,539	1,097,665	-	8,905,848	8,394	8,914,242		
<b>IV. Toplam Kapsamlı Gelir</b>	-	-	-	-	-	(26,645)	877	-	(105,899)	137,140	-	-	1,052,717	1,058,190	1,621	1,059,811		
<b>V. Nakden Gerçekleştirilen Sermaye Artırımı</b>	-	-	-	-	-	-	-	-	-	-	-	-	-	-	-	-		
<b>VI. İç Kaynaklardan Gerçekleştirilen Sermaye Artırımı</b>	-	-	-	-	-	-	-	-	-	-	-	-	-	-	-	-		
<b>VII. Ödenmiş Sermaye Enflasyon Düzeltme Farkı</b>	-	-	-	-	-	-	-	-	-	-	-	-	-	-	-	-		
<b>VIII. Hisse Senedine Dönüştürülebilir Tahviller</b>	-	-	-	-	-	-	-	-	-	-	-	-	-	-	-	-		
<b>IX. Sermaye Benzeri Borçlanma Araçları</b>	-	-	-	-	-	-	-	-	-	-	-	-	-	-	-	-		
<b>X. Diğer Değişiklikler Nedeniyle Artış /Azalış</b>	-	-	-	-	-	-	-	-	-	-	-	-	-	-	-	-		
<b>XI. Kâr Dağıtım</b>	-	-	-	-	-	-	-	-	-	-	988,168	(1,088,168)	-	(100,000)	(1,426)	(101,426)		
11.1 Dağıtılan Temettü	-	-	-	-	-	-	-	-	-	-	-	(100,000)	-	(100,000)	(1,426)	(101,426)		
11.2 Yedeklere Aktarılan Tutarlar	-	-	-	-	-	-	-	-	-	-	988,168	(988,168)	-	-	-	-		
11.3 Diğer	-	-	-	-	-	-	-	-	-	-	-	-	-	-	-	-		
<b>Dönem Sonu Bakiyesi 31.12.2018 (III+IV+V+VI+VII+VIII+IX+X+XI)</b>	2,204,390	2,565	-	485,536	266,122	31,706	1,796	-	(139,731)	273,733	5,675,707	9,497	1,052,717	9,864,038	8,589	9,872,627		

1. Duran varlıklar birikmiş yeniden değerlendirme artışları/azalışları,
2. Tanımlanmış fayda planlarının birikmiş yeniden ölçüm kazançları/kayıpları,
3. Diğer (Özkaynak yöntemiyle değerlendirilen yatırımların diğer kapsamlı gelirinden kâr/zararda sınıflandırılmayacak payları ile diğer kâr veya zarar olarak yeniden sınıflandırılmayacak diğer kapsamlı gelir unsurlarının birikmiş tutarları)
4. Yabancı para çevirim farkları,
5. Gerçeğe uygun değer farkı diğer kapsamlı gelire yansıtılan finansal varlıkların birikmiş yeniden değerlendirme ve/veya sınıflandırma kazançları/kayıpları,
6. Diğer (Nakit akış riskinden korunma kazançları/kayıpları, özkaynak yöntemiyle değerlendirilen yatırımların diğer kapsamlı gelirinden kâr/zararda sınıflandırılacak payları ve diğer kâr veya zarar olarak yeniden sınıflandırılacak diğer kapsamlı gelir unsurlarının birikmiş tutarları) ifade eder.

İlişikteki notlar bu finansal tabloların tamamlayıcı parçalarıdır.

# TÜRK EKONOMİ BANKASI ANONİM ŞİRKETİ

## 1 OCAK – 31 ARALIK 2018 HESAP DÖNEMİNE AİT KONSOLİDE NAKİT AKIŞ TABLOSU

(Tutarlar aksi belirtilmedikçe Bin Türk Lirası (TL) olarak ifade edilmiştir.)

### VI. KONSOLİDE NAKİT AKIŞ TABLOSU

	Bağımsız Denetimden Geçmiş Cari Dönem 31.12.2018
<b>A. BANKACILIK FAALİYETLERİNE İLİŞKİN NAKİT AKIŞLARI</b>	
<b>1.1 Bankacılık Faaliyet Konusu Varlık ve Yükümlülüklerdeki Değişim Öncesi Faaliyet Kârı</b>	<b>1,522,580</b>
1.1.1 Alınan Faizler	10,793,613
1.1.2 Ödenen Faizler	(6,947,399)
1.1.3 Alınan Temettüleri	435
1.1.4 Alınan Ücret ve Komisyonlar	2,027,384
1.1.5 Elde Edilen Diğer Kazançlar	2,251,484
1.1.6 Zarar Olarak Muhasebeleştirilen Donuk Alacaklardan Tahsilatlar	868,891
1.1.7 Personele ve Hizmet Tedarik Edenlere Yapılan Nakit Ödemeler	(1,296,160)
1.1.8 Ödenen Vergiler	(174,021)
1.1.9 Diğer	(6,001,647)
	(VI-1)
<b>1.2 Bankacılık Faaliyetleri Konusu Varlık ve Yükümlülüklerdeki Değişim</b>	<b>5,302,105</b>
1.2.1 Gerçeğe Uygun Değer Farkı K/Z'a Yansıtılan FV'larda Net (Artış)	(122,269)
1.2.2 Bankalar Hesabındaki Net Azalış	8,379
1.2.3 Kredilerdeki Net (Artış)	(2,927,107)
1.2.4 Diğer Varlıklarda Net (Artış)	(71,975)
1.2.5 Bankaların Mevduatlarında Net (Azalış)	(93,794)
1.2.6 Diğer Mevduatlarda Net Artış	7,845,044
1.2.7 Gerçeğe Uygun Değer Farkı K/Z'a Yansıtılan FY'lerde Net Artış/Azalış	-
1.2.8 Alınan Kredilerdeki Net (Azalış)	(1,428,242)
1.2.9 Vadesi Gelmiş Borçlarda Net Artış/Azalış	-
1.2.10 Diğer Borçlarda Net Artış	2,092,069
	(VI-1)
<b>I. Bankacılık Faaliyetlerinden Kaynaklanan Net Nakit Akışı</b>	<b>6,824,685</b>
<b>B. YATIRIM FAALİYETLERİNE İLİŞKİN NAKİT AKIŞLARI</b>	
<b>II. Yatırım Faaliyetlerinden Kaynaklanan Net Nakit Akışı</b>	<b>(642,163)</b>
2.1 İktisap Edilen İştirakler, Bağlı Ortaklıklar ve Birlikte Kontrol Edilen Ortaklıklar (İş Ortaklıkları)	-
2.2 Elden Çıkarılan İştirakler, Bağlı Ortaklıklar ve Birlikte Kontrol Edilen Ortaklıklar (İş Ortaklıkları)	-
2.3 Satın Alınan Menkul ve Gayrimenkuller	(101,021)
2.4 Elden Çıkarılan Menkul ve Gayrimenkuller	2,547
2.5 Elde Edilen Gerçeğe Uygun Değer Farkı Diğer Kapsamlı Gelire Yansıtılan Finansal Varlıklar	(1,178,960)
2.6 Elden Çıkarılan Gerçeğe Uygun Değer Farkı Diğer Kapsamlı Gelire Yansıtılan Finansal Varlıklar	987,426
2.7 Satın Alınan İtfâ Edilmiş Maliyeti ile Ölçülen Finansal Varlıklar	(573,615)
2.8 Satılan İtfâ Edilmiş Maliyeti ile Ölçülen Finansal Varlıklar	291,886
2.9 Diğer	(70,426)
	(VI-1)
<b>C. FİNANSMAN FAALİYETLERİNE İLİŞKİN NAKİT AKIŞLARI</b>	
<b>III. Finansman Faaliyetlerinden Sağlanan Net Nakit</b>	<b>(598,943)</b>
3.1 Krediler ve İhraç Edilen Menkul Değerlerden Sağlanan Nakit	6,654,809
3.2 Krediler ve İhraç Edilen Menkul Değerlerden Kaynaklanan Nakit Çıkışı	(7,152,326)
3.3 İhraç Edilen Sermaye Araçları	-
3.4 Temettü Ödemeleri	(101,426)
3.5 Finansal Kiralamaya İlişkin Ödemeler	-
3.6 Diğer	-
<b>IV. Yabancı Para Çevrim Farklarının Nakit ve Nakde Eşdeğer Varlıklar Üzerindeki Etkisi</b>	<b>(VI-1) 1,516,339</b>
<b>V. Nakit ve Nakde Eşdeğer Varlıklardaki Net Artış</b>	<b>7,099,918</b>
<b>VI. Dönem Başındaki Nakit ve Nakde Eşdeğer Varlıklar</b>	<b>(VI-2) 5,960,236</b>
<b>VII. Dönem Sonundaki Nakit ve Nakde Eşdeğer Varlıklar</b>	<b>(VI-2) 13,060,154</b>

İlişikteki notlar bu finansal tabloların tamamlayıcı parçalarıdır.

# TÜRK EKONOMİ BANKASI ANONİM ŞİRKETİ

## 1 OCAK – 31 ARALIK 2017 HESAP DÖNEMİNE AİT KONSOLİDE NAKİT AKIŞ TABLOSU

(Tutarlar aksi belirtilmedikçe Bin Türk Lirası (TL) olarak ifade edilmiştir.)

### VI. KONSOLİDE NAKİT AKIŞ TABLOSU

	5. Bölüm Dipnot	Bağımsız Denetimden Geçmiş Önceki Dönem 31.12.2017
<b>A. BANKACILIK FAALİYETLERİNE İLİŞKİN NAKİT AKIMLARI</b>		
<b>1.1 Bankacılık Faaliyet Konusu Aktif ve Pasiflerdeki Değişim Öncesi Faaliyet Kârı</b>		<b>1,409,851</b>
1.1.1 Alınan Faizler		7,765,356
1.1.2 Ödenen Faizler		(3,935,135)
1.1.3 Alınan Temettüleri		1,224
1.1.4 Alınan Ücret ve Komisyonlar		1,573,193
1.1.5 Elde Edilen Diğer Kazançlar		568,331
1.1.6 Zarar Olarak Muhasebeleştirilen Donuk Alacaklardan Tahsilatlar		670,787
1.1.7 Personele ve Hizmet Tedarik Edenlere Yapılan Nakit Ödemeler		(1,168,652)
1.1.8 Ödenen Vergiler		(244,372)
1.1.9 Diğer	(VI-1)	(3,820,881)
<b>1.2 Bankacılık Faaliyetleri Konusu Aktif ve Pasiflerdeki Değişim</b>		<b>(3,171,213)</b>
1.2.1 Alım Satım Amaçlı Finansal Varlıklarda Net (Artış)		(18,608)
1.2.2 Gerçeğe Uygun Değer Farkı Kâr veya Zarara Yansıtılan Finansal Varlıklarda Net Azalış / Artış		-
1.2.3 Bankalar Hesabındaki Net (Artış)		(6,033)
1.2.4 Kredilerdeki Net (Artış)		(7,901,713)
1.2.5 Diğer Aktiflerde Net (Artış)	(VI-1)	(5,340)
1.2.6 Bankaların Mevduatlarında Net (Azalış)		(459,817)
1.2.7 Diğer Mevduatlarda Net Artış		5,495,186
1.2.8 Alınan Kredilerdeki Net Artış		185,522
1.2.9 Vadesi Gelmiş Borçlarda Net Artış / Azalış		-
1.2.10 Diğer Borçlarda Net (Azalış)	(VI-1)	(460,410)
<b>I. Bankacılık Faaliyetlerinden Kaynaklanan Net Nakit Akımları</b>		<b>(1,761,362)</b>
<b>B. YATIRIM FAALİYETLERİNE İLİŞKİN NAKİT AKIMLARI</b>		
<b>II. Yatırım Faaliyetlerinden Kaynaklanan Net Nakit Akımı</b>		<b>(652,041)</b>
2.1 İktisap Edilen Bağlı Ortaklık ve İştirakler ve Birlikte Kontrol Edilen Ortaklıklar (İş Ortaklıkları)		-
2.2 Elden Çıkarılan Bağlı Ortaklık ve İştirakler ve Birlikte Kontrol Edilen Ortaklıklar (İş Ortaklıkları)		-
2.3 Satın Alınan Menkuller ve Gayrimenkuller		(116,143)
2.4 Elden Çıkarılan Menkul ve Gayrimenkuller		183
2.5 Elde Edilen Satılmaya Hazır Finansal Varlıklar		(2,435,786)
2.6 Elden Çıkarılan Satılmaya Hazır Finansal Varlıklar		1,964,565
2.7 Satın Alınan Yatırım Amaçlı Menkul Değerler		-
2.8 Satılan Yatırım Amaçlı Menkul Değerler		-
2.9 Diğer	(VI-1)	(64,860)
<b>C. FİNANSMAN FAALİYETLERİNE İLİŞKİN NAKİT AKIMLARI</b>		
<b>III. Finansman Faaliyetlerinden Sağlanan Net Nakit</b>		<b>539,161</b>
3.1 Krediler ve İhraç Edilen Menkul Değerlerden Sağlanan Nakit		2,061,841
3.2 Krediler ve İhraç Edilen Menkul Değerlerden Kaynaklanan Nakit Çıkışı		(1,521,635)
3.3 İhraç Edilen Sermaye Araçları		-
3.4 Temettü Ödemeleri		(1,045)
3.5 Finansal Kiralamaya İlişkin Ödemeler		-
3.6 Diğer		-
<b>IV. Döviz Kurundaki Değişimin Nakit ve Nakde Eşdeğer Varlıklar Üzerindeki Etkisi</b>	(VI-1)	<b>413,878</b>
<b>V. Nakit ve Nakde Eşdeğer Varlıklardaki Net (Azalış) / Artış</b>		<b>(1,460,364)</b>
<b>VI. Dönem Başındaki Nakit ve Nakde Eşdeğer Varlıklar</b>	(VI-2)	<b>7,420,600</b>
<b>VII. Dönem Sonundaki Nakit ve Nakde Eşdeğer Varlıklar</b>	(VI-2)	<b>5,960,236</b>

İlişikteki notlar bu finansal tabloların tamamlayıcı parçalarıdır.



# TÜRK EKONOMİ BANKASI ANONİM ŞİRKETİ

## 31 ARALIK 2018 VE 2017 TARİHLERİNDE SONA EREN HESAP DÖNEMLERİNE AİT KONSOLİDE KAR DAĞITIM TABLOSU

(Tutarlar aksi belirtilmedikçe Bin Türk Lirası (TL) olarak ifade edilmiştir.)

### VII. KONSOLİDE KAR DAĞITIM TABLOSU

	Bağımsız Denetimden Geçmiş Cari Dönem 31.12.2018 (*)	Bağımsız Denetimden Geçmiş Önceki Dönem 31.12.2017 (*)
<b>I. DÖNEM KÂRININ DAĞITIMI</b>		
1.1 DÖNEM KÂRI	-	-
1.2 ÖDENECEK VERGİ VE YASAL YÜKÜMLÜLÜKLER (-)	-	-
1.2.1 Kurumlar Vergisi (Gelir Vergisi)	-	-
1.2.2 Gelir Vergisi Kesintisi	-	-
1.2.3 Diğer Vergi ve Yasal Yükümlülükler	-	-
<b>A. NET DÖNEM KÂRI (1.1-1.2)</b>	-	-
1.3 GEÇMİŞ DÖNEMLER ZARARI (-)	-	-
1.4 BİRİNCİ TERTİP YASAL YEDEK AKÇE (-)	-	-
1.5 BANKADA BIRAKILMASI VE TASARRUFU ZORUNLU YASAL FONLAR (-)	-	-
<b>B. DAĞITILABİLİR NET DÖNEM KÂRI [(A-(1.3+1.4+1.5)]</b>	-	-
1.6 ORTAKLARA BİRİNCİ TEMETTÜ (-)	-	-
1.6.1 Hisse Senedi Sahiplerine	-	-
1.6.2 İmtiyazlı Hisse Senedi Sahiplerine	-	-
1.6.3 Katılma İntifa Senetlerine	-	-
1.6.4 Kâra İştirakli Tahvillere	-	-
1.6.5 Kâr ve Zarar Ortaklığı Belgesi Sahiplerine	-	-
1.7 PERSONELE TEMETTÜ (-)	-	-
1.8 YÖNETİM KURULUNA TEMETTÜ (-)	-	-
1.9 ORTAKLARA İKİNCİ TEMETTÜ (-)	-	-
1.9.1 Hisse Senedi Sahiplerine	-	-
1.9.2 İmtiyazlı Hisse Senedi Sahiplerine	-	-
1.9.3 Katılma İntifa Senetlerine	-	-
1.9.4 Kâra İştirakli Tahvillere	-	-
1.9.5 Kâr ve Zarar Ortaklığı Belgesi Sahiplerine	-	-
1.10 İKİNCİ TERTİP YASAL YEDEK AKÇE (-)	-	-
1.11 STATÜ YEDEKLERİ (-)	-	-
1.12 OLAĞANÜSTÜ YEDEKLER	-	-
1.13 DİĞER YEDEKLER	-	-
1.14 ÖZEL FONLAR	-	-
<b>II. YEDEKLERDEN DAĞITIM</b>		
2.1 DAĞITILAN YEDEKLER	-	-
2.2 İKİNCİ TERTİP YASAL YEDEKLER (-)	-	-
2.3 ORTAKLARA PAY (-)	-	-
2.3.1 Hisse Senedi Sahiplerine	-	-
2.3.2 İmtiyazlı Hisse Senedi Sahiplerine	-	-
2.3.3 Katılma İntifa Senetlerine	-	-
2.3.4 Kâra İştirakli Tahvillere	-	-
2.3.5 Kâr ve Zarar Ortaklığı Belgesi Sahiplerine	-	-
2.4 PERSONELE PAY (-)	-	-
2.5 YÖNETİM KURULUNA PAY (-)	-	-
<b>III. HİSSE BAŞINA KÂR</b>		
3.1 HİSSE SENEDİ SAHİPLERİNE	-	-
3.2 HİSSE SENEDİ SAHİPLERİNE (%)	-	-
3.3 İMTİYAZLI HİSSE SENEDİ SAHİPLERİNE	-	-
3.4 İMTİYAZLI HİSSE SENEDİ SAHİPLERİNE (%)	-	-
<b>IV. HİSSE BAŞINA TEMETTÜ</b>		
4.1 HİSSE SENEDİ SAHİPLERİNE	-	-
4.2 HİSSE SENEDİ SAHİPLERİNE (%)	-	-
4.3 İMTİYAZLI HİSSE SENEDİ SAHİPLERİNE	-	-
4.4 İMTİYAZLI HİSSE SENEDİ SAHİPLERİNE (%)	-	-

(\*) Banka konsolide kar dağıtımını yapmamaktadır.

İlişikteki notlar bu finansal tabloların tamamlayıcı parçalarıdır

# TÜRK EKONOMİ BANKASI ANONİM ŞİRKETİ

## 1 OCAK - 31 ARALIK 2018 HESAP DÖNEMİNE AİT KONSOLİDE FİNANSAL TABLOLARA İLİŞKİN AÇIKLAMA VE DİPNOTLAR

(Tutarlar aksi belirtilmedikçe Bin Türk Lirası (TL) olarak ifade edilmiştir.)

### ÜÇÜNCÜ BÖLÜM

#### MUHASEBE POLİTİKALARI

##### I. Sunum Esaslarına İlişkin Açıklamalar

###### a. Finansal tablolar ile bunlara ilişkin açıklama ve dipnotların Türkiye Muhasebe Standartları ve Bankaların Muhasebe Uygulamalarına ve Belgelerin Saklanması İlişkin Usul ve Esaslar Hakkında Yönetmeliğe uygun olarak hazırlanması:

Konsolide finansal tablolar, 5411 Sayılı Bankacılık Kanunu'na ilişkin olarak 1 Kasım 2006 tarih ve 26333 sayılı Resmi Gazete'de yayımlanan Bankaların Muhasebe Uygulamalarına ve Belgelerin Saklanması İlişkin Usul ve Esaslar Hakkında Yönetmelik hükümleri ve Bankacılık Düzenleme ve Denetleme Kurumu ("BDDK") tarafından muhasebe ve finansal raporlama esaslarına ilişkin yayımlanan diğer yönetmelik, tebliğ, açıklama ve genelgelere ve bunlar ile düzenlenmeyen konularda Kamu Gözetimi, Muhasebe ve Denetim Standartları Kurumu ("KGK") tarafından yürürlüğe konulmuş olan Türkiye Finansal Raporlama Standartları ("TFRS") hükümlerine (tümü "BDDK Muhasebe ve Finansal Raporlama Mevzuatı") uygun olarak hazırlanmıştır. TFRS 9 Finansal Araçlar Standardının etkisi hariç olmak üzere uygulanan muhasebe politikaları 31 Aralık 2018 yıl sonu mali tabloları ile uyumludur. Düzenlenen kamuya açıklanacak konsolide finansal tabloların biçim ve içerikleri ile bunların açıklama ve dipnotları "Bankalarca Kamuya Açıklanacak Finansal Tablolar ile Bunlara İlişkin Açıklama ve Dipnotlar Hakkında Tebliğ" ve "Bankalarca Risk Yönetimine İlişkin Kamuya Yapılacak Açıklamalar Hakkında Tebliğ" ile bunlara ek ve değişiklikler getiren tebliğlere uygun olarak hazırlanmıştır. Ana Ortaklık Banka, muhasebe kayıtlarını Türk parası olarak, Bankacılık Kanunu, Türk Ticaret Kanunu ve Türk vergi mevzuatına uygun olarak tutmaktadır.

Konsolide finansal tablolar, gerçeğe uygun değerleri ile gösterilen finansal varlık ve yükümlülüklerin dışında, tarihi maliyet esaslı baz alınarak TL olarak hazırlanmıştır.

Konsolide finansal tabloların TFRS'ye göre hazırlanmasında Ana Ortaklık Banka yönetiminin bilançodaki varlık ve yükümlülükler ile bilanço tarihi itibarıyla koşullu konular hakkında varsayımlar ve tahminler yapması gerekmektedir. Söz konusu varsayımlar ve tahminler finansal araçların gerçeğe uygun değer hesaplamalarını ve finansal varlıkların değer düşüklüğünü içermekte olup düzenli olarak gözden geçirilmekte, gerekli düzeltmeler yapılmakta ve bu düzeltmelerin etkisi gelir tablosuna yansıtılmaktadır. Kullanılan varsayım ve tahminler ilgili dipnotlarda açıklanmaktadır.

1 Ocak 2018'den geçerli olmak üzere yürürlüğe giren TFRS değişikliklerinin TFRS 9 Finansal Araçlar standardı hariç tutulmak üzere, Ana Ortaklık Banka'nın muhasebe politikaları, finansal durumu ve performansı üzerinde önemli bir etkisi bulunmamaktadır. Finansal tabloların kesinleşme tarihi itibarıyla yayımlanmış ancak yürürlüğe girmemiş olan TFRS değişikliklerinin, TFRS 16 Kiralamalar standardı hariç tutulmak üzere, Ana Ortaklık Banka'nın muhasebe politikaları, finansal durumu ve performansı üzerinde önemli etkisi olmaması öngörülmektedir. 1 Ocak 2019'dan itibaren geçerli olmak üzere yürürlüğe giren TFRS 16 standardının etkisi ile ilgili çalışmalar devam etmekte olup, ilgili ertelenmiş vergi etkisi dikkate alındığında özkaynaklar üzerinde yaklaşık %1'lik bir azalış etkisi olması beklenmektedir.

##### TFRS 16 Kiralamalar Standardına İlişkin Açıklamalar

"TFRS 16 Kiralamalar" Standardı 1 Ocak 2019 tarihinden itibaren geçerli olmak üzere 16 Nisan 2018 tarihli ve 30393 sayılı Resmi Gazete'de yayımlanmıştır. Bu Standart, kiralamaların finansal tablolara alınması, ölçümü, sunumu ve açıklanmasına ilişkin ilkeleri belirler. Standardın amacı, kiracı ve kiraya verenlerin bu işlemleri gerçeğe uygun bir biçimde göstererek, ihtiyaca uygun bilgiler sunmasını sağlamaktır. Bu bilgiler, kiralamaların işletmenin finansal durumu, finansal performansı ve nakit akışları üzerindeki etkisinin finansal tablo kullanıcıları tarafından değerlendirilmesinde esas teşkil eder. Ana Ortaklık Banka, ilgili standardı ilk defa uygulama etkilerini özkaynak hesaplarına yansıtma suretiyle 1 Ocak 2019 tarihinde uygulamaya başlayacaktır.

##### Kiralamaların finansal tabloya alınması, ölçümü ve sunumu

Kira yükümlülüğü tutarı bilançonun pasifinde sözleşme kapsamındaki tüm nakit ödemelerin toplamına eşit olarak brüt haliyle gösterilir ve sözleşmeden doğan faiz gideri ile netleştirilir. Kiralama işlemlerinden doğan kullanım hakkı, kiralamanın fiilen başladığı tarihte, kira yükümlülüğünün o tarihte ödenmemiş olan kira ödemelerinin bugünkü değeri ölçülerek aktifleştirilir. Bu ölçümde, kolaylıkla belirlenebilmesi durumunda, kiralamadaki zımnî faiz oranı kullanılır. Bu oranın kolaylıkla belirlenememesi durumunda, Aktif Pasif Yönetimi Bölümü tarafından ilan edilen Ana Ortaklık Banka'nın alternatif borçlanma faiz oranı kullanılır.

# TÜRK EKONOMİ BANKASI ANONİM ŞİRKETİ

## 1 OCAK - 31 ARALIK 2018 HESAP DÖNEMİNE AİT KONSOLİDE FİNANSAL TABLOLARA İLİŞKİN AÇIKLAMA VE DİPNOTLAR

(Tutarlar aksi belirtilmedikçe Bin Türk Lirası (TL) olarak ifade edilmiştir.)

### I. Sunum Esaslarına İlişkin Açıklamalar (devamı)

#### b. Finansal tabloların hazırlanmasında kullanılan değerlendirme esasları ve finansal tabloların doğru anlaşılması için izlenen muhasebe politikaları:

Finansal tabloların hazırlanmasında izlenen muhasebe politikaları ve kullanılan değerlendirme esasları, BDDK tarafından muhasebe ve finansal raporlama esaslarına ilişkin yayımlanan yönetmelik, tebliğ, açıklama ve genelgelere ve bunlar ile düzenlenmeyen konularda KGK tarafından yürürlüğe konulmuş olan TFRS (tümü “BDDK Muhasebe ve Finansal Raporlama Mevzuatı”) kapsamında yer alan esaslara göre belirlenmiştir. TFRS 9'un geçiş hükümleri uyarınca önceki dönem finansal tablo ve dipnotları yeniden düzenlenmemiştir. BDDK'nın 17 Nisan 2018 tarihli ve 24049440-045.01[3/8]-E.5358 sayılı yazısı uyarınca önceki dönem verileri eski formatta sunulmuştur. 2018 ve 2017 dönemlerine ilişkin muhasebe politikaları ve kullanılan değerlendirme esasları devam eden dipnotlarda ayrı sunulmuş olup; 2017 dönemine ait muhasebe politikalarında Üçüncü Bölüm XXVII no'lu dipnotta yer almaktadır.

Cari dönem söz konusu muhasebe politikaları ve değerlendirme esasları aşağıda yer alan II no'lu dipnot ile XXVI no'lu dipnotlar arasında açıklanmaktadır.

#### c. Konsolide finansal tablolar hazırlanırken uygulanan farklı muhasebe politikaları:

Bağlı ortaklıklarca kullanılan muhasebe politikalarının Ana Ortaklık Banka'dan farklı olduğu durumda farklılıklar finansal tablolarda önemlilik kriteri dikkate alınarak uyumlaştırılmaktadır.

### II. Finansal Araçların Kullanım Stratejisi ve Yabancı Para Cinsinden İşlemlere İlişkin Açıklamalar

Grup KOBİ'lerden uluslararası şirketlere ve küçük bireysel yatırımcıya kadar her türlü müşterisinin finansal ihtiyaçlarına yönelik ürünleri mevzuatlara uygun olarak geliştirmek ve bu ürünleri pazarlamak amacındadır. Müşteri istekleri karşılanırken Ana Ortaklık Banka'nın öncelikli amacı riskleri minimize ederek karlılığı artırıp optimum likiditeyi sağlamaktır.

Grup aktif pasif yönetimi yaparken kaynak maliyeti ile ürün getirisi arasında her zaman pozitif bir marj ile çalışmayı ve uygun vade riski yaratmayı ve yönetmeyi amaç edinmiştir.

Grup'un risk yönetimi stratejisinin bir unsuru olarak, Ana Ortaklık Banka'nın her türlü kısa vadeli kur, faiz ve fiyat hareketlerinde risk oluşturabilecek pozisyonların yönetimi sadece Aktif Pasif Yönetimi ve Hazine Grubu tarafından ve Yönetim Kurulunca tanımlanan işlem limitleri dahilinde yapılmaktadır. Ana Ortaklık Banka'nın Aktif Pasif Komitesi, kısa, orta ve uzun vadeli fiyat stratejilerini belirlerken vade uyumsuzluğunu yönetmekte, fiyatlama politikası olarak da pozitif bilanço marjı ile çalışılması ilkesini benimsemektedir.

Ana Ortaklık Banka'nın Yönetim Kurulu hazine işlemleri olarak para, sermaye ve mal piyasalarında risk alınmasına izin vermekte ve Yönetim Kurulunca belirlenen limitler ürün bazlı olarak ayrı ayrı tanımlanmaktadır.

Ana Ortaklık Banka'nın yabancı para cinsinden aktif ve pasif hesapları, bilanço tarihindeki Ana Ortaklık Banka döviz alış kurları ile değerlendirilmekte ve gelir tablosunda “Kambiyo işlemleri kâr/zararı” olarak muhasebeleştirilmektedir.

Ana Ortaklık Banka'nın, gerçeğe uygun değer farkı diğer kapsamlı gelire yansıtılan yabancı para cinsinden sermaye araçları dolayısıyla maruz kaldığı kur riskinden korunma stratejileri kur riski ana başlığı altında, sabit faizli mevduattan ve değişken faizli kullanılan kredilerden kaynaklanan faiz oranı riskinden korunmaya yönelik uygulamalar ise faiz oranı riski ana başlığı altında detaylı olarak açıklanmıştır.

Ana Ortaklık Banka'nın Aktif Pasif Komitesi bilançonun yapısına uygun olarak faiz ve kur farkı değişikliklerinden korunmak için para swapları, vadeli döviz alım satımları ve benzeri türev ürünlerine onay vermektedir.

# TÜRK EKONOMİ BANKASI ANONİM ŞİRKETİ

## 1 OCAK - 31 ARALIK 2018 HESAP DÖNEMİNE AİT KONSOLİDE FİNANSAL TABLOLARA İLİŞKİN AÇIKLAMA VE DİPNOTLAR

(Tutarlar aksi belirtilmedikçe Bin Türk Lirası (TL) olarak ifade edilmiştir.)

### III. Konsolide Edilen Ortaklıklara İlişkin Bilgiler

Ana Ortaklık Banka'da TMS/UFRS arasında uygulama farklılığı olmayıp, ortaklıklar tam konsolidasyon yöntemi ile konsolide edilmektedir. Türk Ekonomi Bankası Anonim Şirketi ve finansal kuruluşları olan TEB Faktoring A.Ş. (TEB Faktoring), TEB Yatırım Menkul Değerler A.Ş. (TEB Yatırım), ve TEB Portföy Yönetimi A.Ş. (TEB Portföy) tam konsolidasyon yöntemi kullanılarak ilişikteki konsolide finansal tablolara dahil edilmiştir. Ana Ortaklık Banka ve konsolidasyon kapsamındaki ortaklıklar bu raporda birlikte "Grup" olarak adlandırılmaktadır.

Konsolidasyon kapsamına alınan kuruluşların belirlenmesinde 8 Kasım 2006 tarihli 26340 sayılı Resmi Gazete'de yayımlanan "Bankaların Konsolide Finansal Tablolarının Düzenlenmesine İlişkin Tebliğ" esas alınmıştır.

Finansal tablolarını Türk Ticaret Kanunu ve/veya Sermaye Piyasası Kurulu'nun tebliğlerinde belirlenen finansal tablo ve raporların sunulmasına ilişkin ilke ve kurallara uygun olarak hazırlayan bağlı ortaklıkların finansal tabloları yapılan gerekli birtakım düzeltmelerle TMS ve TFRS'ye uygun hale getirilmektedir.

### Konsolidasyon Yöntemi ve Kapsamına İlişkin Açıklamalar

Konsolidasyon kapsamındaki kuruluşların unvanları, ana merkezlerinin bulunduğu yerler:

<u>Şirket Ünvanı</u>	<u>Ana Merkez</u>
TEB Faktoring	Türkiye
TEB Yatırım	Türkiye
TEB Portföy	Türkiye

Konsolidasyon kapsamına alınan finansal kuruluşlar için tam konsolidasyon metodu uygulanmıştır.

Ayrıca Ana Ortaklık Banka'nın bağlı ortaklığı olmamakla birlikte kontrol gücüne sahip olduğu "Yapılandırılmış İşletme" (Structured Entity) olan Stichting TEB Diversified Payment Rights ve TEB Diversified Payment Rights S.A. da konsolidasyona dahil edilmiştir.

Bağlı ortaklıkların finansal tabloları 31 Aralık 2018 ve 31 Aralık 2017 tarihleri itibarıyla hazırlanmıştır.

Ana Ortaklık ve bağlı ortaklıklar arasındaki işlemler ve bakiyeler karşılıklı netleştirilmektedir.

### IV. Vadeli İşlem ve Opsiyon Sözleşmeleri ile Türev Ürünlere İlişkin Açıklamalar

Ana Ortaklık Banka'nın türev işlemlerini ağırlıklı olarak yabancı para swapları ve faiz swapları, çapraz para swapları, para opsiyonları ile vadeli döviz alım-satım sözleşmeleri oluşturmaktadır.

Ana Ortaklık Banka'nın türev ürünleri "TFRS 9 Finansal Araçlar" ("TFRS 9") gereğince "Türev Finansal Varlıkların Gerçeğe Uygun Değer Farkı Kar Zarara Yansıtılan" veya "Türev Finansal Varlıkların Gerçeğe Uygun Değer Farkı Diğer Kapsamlı Gelire Yansıtılan" olarak sınıflandırılmaktadır.

Türev işlemlerden doğan alacak ve yükümlülük sözleşme tutarları üzerinden nazım hesaplara kaydedilmektedir. Türev işlemler kayda alınmalarını izleyen dönemlerde gerçeğe uygun değerleri ile değerlendirilmektedir. Türev işlemler sınıflandırılmalarına uygun olarak, gerçeğe uygun değerinin pozitif olması durumunda "Türev Finansal Varlıkların Gerçeğe Uygun Değer Farkı Kar Zarara Yansıtılan Kısmı" veya "Türev Finansal Varlıkların Gerçeğe Uygun Değer Farkı Diğer Kapsamlı Gelire Yansıtılan Kısmı" içinde, negatif olması durumunda ise "Türev Finansal Yükümlülüklerin Gerçeğe Uygun Değer Farkı Kar Zarara Yansıtılan Kısmı" veya "Türev Finansal Yükümlülüklerin Gerçeğe Uygun Değer Farkı Diğer Kapsamlı Gelire Yansıtılan Kısmı" içinde gösterilmektedir. Türev finansal varlıkların gerçeğe uygun değer farkı kar/zarara yansıtılan türev işlemlerin gerçeğe uygun değerinde meydana gelen farklar, gelir tablosunda ticari kâr/zarar kaleminde türev finansal işlemlerden kâr/zarar altında muhasebeleşmektedir. Türev araçların gerçeğe uygun değeri, piyasada oluşan rayiç değerleri dikkate alınarak veya indirgenmiş nakit akımı modelinin kullanılması suretiyle hesaplanmaktadır.

## TÜRK EKONOMİ BANKASI ANONİM ŞİRKETİ

### 1 OCAK - 31 ARALIK 2018 HESAP DÖNEMİNE AİT KONSOLİDE FİNANSAL TABLOLARA İLİŞKİN AÇIKLAMA VE DİPNOTLAR

(Tutarlar aksi belirtilmedikçe Bin Türk Lirası (TL) olarak ifade edilmiştir.)

#### IV. Vadeli İşlem ve Opsiyon Sözleşmeleri ile Türev Ürünlere İlişkin Açıklamalar (devamı)

Türev finansal araçlar, bilanço dışı hesaplarda kayıt altına alınır. Dayanak varlığı para ya da emtia olan türev finansal araçlar vadede alınacak/verilecek tutarlar üzerinden, faize dayalı türev finansal araçlar ise üzerinden faiz hesaplanan anapara tutarları ile kayıt altına alınır.

Tüm türev finansal araçlar gerçeğe uygun değer yöntemi ile değerlendirilir. Organize piyasalarda işlem gören türev finansal araçların gerçeğe uygun değeri organize piyasadaki fiyatıdır.

Vadeli döviz alım/satım sözleşmeleri, swap para işlemleri, swap faiz işlemleri ve çapraz para swap işlemlerinin gerçeğe uygun değer yöntemi ile değerlendirilmeleri için öncelikle nakit akışlarının belirlenmesi esastır. Bu ürünlerdeki değişken faiz oranlarına bağlı nakit hareketleri, değerlendirme tarihindeki cari faiz oranları ile belirlenir. Değerleme bu nakit akışlarının cari faiz oranları ile değerlendirme tarihine iskonto edilerek ve yabancı para olanların cari kurlarla Türk Lirasına çevrilmesi yöntemi ile yapılır.

Faize dayalı türev işlemler gerçeğe uygun değer yöntemi ile aynı zamanda etkin faiz oranı yöntemine göre de değerlemeye tabi tutulurlar. Bu tip türev işlemler için yapılan değerlendirme tutarı toplamı bilanço içinde tek bir değerlendirme hesabında gösterilirken, gelir/gider tarafında etkin faiz yöntemine göre hesaplanan tutarla, gerçeğe uygun değer yöntemine göre hesaplanan fark tutarları ayrı ayrı hesaplarda gösterilir.

Opsiyon alım satım sözleşmelerinin gerçeğe uygun değer yöntemi ile ölçümleri Black ve Scholes modeli ile gerçekleştirilir. Opsiyonların primleri vade başlangıç tarihinde tahakkuk ettirilir. Her değerlendirme tarihinde hesaplanan prim tutarı değerlendirme tutarını oluşturur. Bu model kapsamında hesaplanan ödenecek prim tutarı gelir, tahsil edilecek prim tutarı ise gider kaydedilerek değerlendirme işlemi yapılır.

Ana Ortaklık Banka gerçeğe uygun değer riskinden ve nakit akış riskinden korunma muhasebesi uygulamaktadır. Riskten korunma muhasebesi, faiz oranı riskine tabi olan bilanço içindeki varlık ve kaynaklar ile bunları riskten koruyan türev araçların değerlendirme yöntemlerindeki farklılıklar sonucunda kısa dönemde gelir tablosunda ortaya çıkabilecek dalgalanmaları engellemek için uygulanır.

Riskten korunma amaçlı kullanılan türev işlemlerin, riskten korunulan kalemin gerçeğe uygun değerindeki değişiklikleri etkin ölçüde dengeleyebildiğinin değerlendirmesi düzenli olarak ölçülür ve ölçüm sonuçları dokümanite edilir. Riskten korunmanın, riskten korunma muhasebesi şartlarını yerine getirmediği durumlarda, riskten korunma muhasebesi sonlandırılır.

Riskten korunma aracı ile riskten korunulan kalem arasındaki ilişkinin etkin olarak ölçüldüğü dönemlerde;

- Gerçeğe uygun değer riskinden korunma muhasebesi kapsamında riskten korunulan kalemin gerçeğe uygun değerindeki değişimler kâr veya zararda,
- Nakit akış riskinden korunma muhasebesi kapsamında riskten korunma aracının gerçeğe uygun değerindeki değişimler diğer kapsamlı gelir içerisinde ve riskten korunma aracından kaynaklanan kazanç veya kaybın etkin olmayan kısmı ise kâr veya zararda muhasebeleştirilir.

Ana Ortaklık Banka, riskten korunma konusu kalemlerin gerçeğe uygun değerlerindeki değişimlerini “Diğer Faiz Gelirleri” ve “Diğer Faiz Giderleri” hesaplarında muhasebeleştirirken, riskten korunma araçlarının aynı döneme tekabül eden gerçeğe uygun değer değişimlerini “Türev Finansal İşlemlerden Kar/Zarar” hesabında muhasebeleştirilmektedir.

Bununla birlikte, riskten korunma konusu kalemlerinin finansal riskten korunma muhasebesine başlangıç tarihindeki gerçeğe uygun değerleri ile defter değerleri arasındaki farkları, söz konusu kalemlerin vadelerine paralel olarak itfa etmekte ve “Diğer Faiz Gelirleri” ve “Diğer Faiz Giderleri” hesaplarında muhasebeleştirilmektedir.

## TÜRK EKONOMİ BANKASI ANONİM ŞİRKETİ

### 1 OCAK - 31 ARALIK 2018 HESAP DÖNEMİNE AİT KONSOLİDE FİNANSAL TABLOLARA İLİŞKİN AÇIKLAMA VE DİPNOTLAR

(Tutarlar aksi belirtilmedikçe Bin Türk Lirası (TL) olarak ifade edilmiştir.)

#### V. Faiz Gelir ve Giderlerine İlişkin Açıklamalar

Faiz gelir ve giderleri tahakkuk esasına göre muhasebeleştirilir. Tahakkuk işlemi sırasında faiz gider ve gelir kayıtları ile birlikte tüm vergisel yükümlülükler yerine getirilir.

Gelecekteki nakit ödeme ve tahsilatları bilinen finansal varlık ve borçlar için etkin faiz oranı yöntemi kullanılarak reeskont yapılır.

Donuk alacak olarak sınıflandırılan kredilerin bu tarihe kadar hesaplanmış ancak nakden tahsil edilmemiş faiz tahakkuk ve reeskont tutarları iptal edilmez.

Donuk alacak olarak sınıflanan kredinin net değeri üzerinden hesaplanan, gelecekteki tahsilat tutarının zaman değerini yansıtan faiz tutarı faiz geliri içerisinde gösterilmektedir.

#### VI. Ücret ve Komisyon Gelir ve Giderlerine İlişkin Açıklamalar

İfta edilmiş maliyeti ile ölçülen finansal enstrümanların etkin faiz oranının ayrılmaz bir parçası olanlar dışındaki ücret ve komisyonlar, TFRS 15 Müşteri Sözleşmelerinden Hasılat standardına uygun olarak muhasebeleştirilir.

Dönemsel hizmetlerle ilgili olmayan bankacılık hizmet gelirleri tahsil edildikleri tarihte gelir kaydedilir. Müşterilerden tahsil edilen masraf ve komisyonların bankacılık hizmet geliri ya da diğer faiz dışı gelir olarak sınıflandırılabilmesi için bir kredi işlemi ile doğrudan ilişkisi olmaması gerekir.

Nakdi kredilerle ilgili olarak müşterilerden tahsil edilen her türlü ücret ve komisyon nakdi kredilerden alınan komisyonlar hesaplarına kaydedilir ve etkin faiz oranı yöntemi ile iskonto edilerek kredinin dönemine yayılır. Taksitli kredilerden alınan peşin komisyonların, bu kredilerin kullandırılmasına yönelik olarak yapılan operasyonel değişken maliyetlerin tutarına eşit olan kısmı doğrudan gelir kaydedilir.

Ana Ortaklık Banka sigorta acentesi olarak gerçekleştirdiği sigorta işlemleri ile ilgili olarak sigorta şirketlerinden tahsilat esası ile komisyon almakta olup, bu komisyonları kayıtlarına tahakkuk esası ile gelir olarak kaydetmektedir.

Gayri nakdi kredilerle ilgili olan ya da dönemsel bankacılık hizmetleri ile ilgili olarak alınan komisyon gelirleri ise dönemsellik ilkesi gereği ilgili döneme yayılarak gelir kaydedilir. Finansal yükümlülüklerle ilişkin olarak diğer kurum ve kuruluşlara ödenen ve işlem maliyetini oluşturan kredi ücret ve komisyon giderleri etkin faiz oranı yöntemi ile iskonto edilerek dönemsellik ilkesi gereği ilgili dönemlerde gider hesaplarına yansıtılır.

#### VII. Finansal Varlıklara İlişkin Açıklamalar

Grup, finansal varlıklarını, “Gerçeğe Uygun Değer Farkı Kâr Zarara Yansıtılan Finansal Varlıklar”, “Gerçeğe Uygun Değer Farkı Diğer Kapsamlı Gelire Yansıtılan Finansal Varlıklar” veya “İfta Edilmiş Maliyeti ile Ölçülen Finansal Varlıklar” olarak sınıflandırmakta ve muhasebeleştirmektedir. Söz konusu finansal varlıklar, Kamu Gözetimi Muhasebe ve Denetim Standartları Kurumu (KGK) tarafından 19 Ocak 2017 tarihli ve 29953 sayılı Resmi Gazete’de yayımlanan finansal araçların sınıflandırılması ve ölçümüne ilişkin “TFRS 9 Finansal Araçlar” standardının üçüncü bölümünde yer alan “Finansal Tablolara Alma ve Finansal Tablo Dışı Bırakma” hükümlerine göre kayıtlara alınmakta veya çıkarılmaktadır. Finansal varlıklar ilk kez finansal tablolara alınması esnasında gerçeğe uygun değerinden ölçülmektedir. “Gerçeğe Uygun Değer Farkı Kâr/Zarara Yansıtılan Finansal Varlıklar” dışındaki finansal varlıkların ilk ölçümünde işlem maliyetleri de gerçeğe uygun değere ilave edilmekte veya gerçeğe uygun değerden düşülmektedir.

Grup, finansal bir varlığı sadece finansal araca ilişkin sözleşme hükümlerine taraf olduğunda finansal durum tablosuna almaktadır. Finansal bir varlığın ilk kez finansal tablolara alınması sırasında, Ana Ortaklık Banka yönetimi tarafından belirlenen iş modeli ve finansal varlığın sözleşmeye bağlı nakit akışlarının özellikleri dikkate alınmaktadır.

##### *Gerçeğe Uygun Değer Farkı Kâr/Zarara Yansıtılan Finansal Varlıklar*

Gerçeğe uygun değer farkı kâr/zarara yansıtılan finansal varlıklar, sözleşmeye bağlı nakit akışlarını tahsil etmek için elde tutmayı amaçlayan iş modeli ile sözleşmeye bağlı nakit akışlarının tahsil edilmesini ve satılmasını amaçlayan iş modeli dışında kalan diğer model ile, yönetilen piyasada kısa dönemde oluşan fiyat ve benzeri unsurlardaki dalgalanmalardan kâr sağlamak amacıyla elde edilen veya elde edilme nedeninden bağımsız olarak, kısa dönemde kâr sağlamaya yönelik bir portföyün parçası olan finansal varlıklar ile finansal varlığa ilişkin sözleşme şartlarının, belirli tarihlerde sadece anapara ve anapara bakiyesinden kaynaklanan faiz ödemelerini içeren nakit akışlarına yol açmayan finansal varlıklardır. Gerçeğe uygun değer farkı kâr/zarara yansıtılan finansal varlıklar, gerçeğe uygun değerleri ile kayda alınmakta ve kayda alınmalarını takiben de gerçeğe uygun değerleri ile değerlemeye tabi tutulmaktadır. Yapılan değerlendirme sonucu oluşan kazanç ve kayıplar kâr/zarar hesaplarına dahil edilmektedir.

# TÜRK EKONOMİ BANKASI ANONİM ŞİRKETİ

## 1 OCAK - 31 ARALIK 2018 HESAP DÖNEMİNE AİT KONSOLİDE FİNANSAL TABLOLARA İLİŞKİN AÇIKLAMA VE DİPNOTLAR

(Tutarlar aksi belirtilmedikçe Bin Türk Lirası (TL) olarak ifade edilmiştir.)

### VII. Finansal Varlıklara İlişkin Açıklamalar (devamı)

#### *Gerçeğe Uygun Değer Farkı Kâr/Zarara Yansıtılan Finansal Varlıklar (devamı)*

Gerçeğe uygun değer farkı kar/zarara yansıtılan finansal varlıklar olarak sınıflanan sermayede payı temsil eden menkul değerler gerçeğe uygun değerleri ile muhasebeleştirilmektedir.

Gerçeğe uygun değer farkı kar/zarara yansıtılan türev finansal araçlara ilişkin muhasebe politikaları III. Bölüm IV nolu notta açıklanmıştır.

#### *Gerçeğe Uygun Değer Farkı Diğer Kapsamlı Gelire Yansıtılan Finansal Varlıklar*

Finansal varlığın sözleşmeye bağlı nakit akışlarının tahsil edilmesini ve finansal varlığın satılmasını amaçlayan bir iş modeli kapsamında elde tutulmasına ek olarak finansal varlığa ilişkin sözleşme şartlarının, belirli tarihlerde sadece anapara ve anapara bakiyesinden kaynaklanan faiz ödemelerini içeren nakit akışlarına yol açması durumlarında finansal varlık, gerçeğe uygun değer farkı diğer kapsamlı gelire yansıtılan olarak sınıflandırılmaktadır.

Gerçeğe uygun değer farkı diğer kapsamlı gelire yansıtılan finansal varlıklar, gerçeğe uygun değerini yansıtan elde etme maliyetlerine işlem maliyetlerinin eklenmesi ile kayda alınmaktadır. Gerçeğe uygun değer farkı diğer kapsamlı gelire yansıtılan finansal varlıklar kayda alınmalarını takiben gerçeğe uygun değeriyle değerlendirilmektedir. Gerçeğe uygun değer farkı diğer kapsamlı gelire yansıtılan menkul değerlerin etkin faiz yöntemi ile hesaplanan faiz gelirleri gelir tablosuna yansıtılmaktadır. Gerçeğe uygun değer farkı diğer kapsamlı gelire yansıtılan finansal varlıkların gerçeğe uygun değerleri ile itfa edilmiş maliyetleri arasındaki fark yani "Gerçekleşmemiş kâr ve zararlar" ise ilgili finansal varlığa karşılık gelen değer tahsil, varlığın satılması, elden çıkarılması veya zafiyete uğraması durumlarından birinin gerçekleşmesine kadar dönemin gelir tablosuna yansıtılmamak ve özkaynaklar altındaki "Kâr veya Zararda Yeniden Sınıflandırılacak Birikmiş Diğer Kapsamlı Gelirler veya Giderler" hesabında izlenmektedir. Söz konusu menkul değerlerin tahsil edildiğinde veya elden çıkarıldığında özkaynak içinde yansıtılan birikmiş gerçeğe uygun değer farkları gelir tablosuna yansıtılmaktadır.

İlk defa finansal tablolara almada işletme, ticari amaçla elde tutulmayan bir özkaynak aracına yapılan yatırımın gerçeğe uygun değerindeki sonraki değişikliklerin diğer kapsamlı gelirden sunulması konusunda, geri dönülemez bir tercihte bulunulabilir. Bu tercihin yapılması durumunda, değerlendirme farkları kar veya zararda yeniden sınıflandırılmayacak olarak sınıflandırılır. Söz konusu yatırımdan elde edilen temettüleri ise kâr veya zarar olarak finansal tablolara alınır.

Gerçeğe uygun değer farkı diğer kapsamlı gelire yansıtılan finansal varlıklar olarak sınıflanan sermayede payı temsil eden menkul değerler gerçeğe uygun değerleri ile muhasebeleştirilmektedir. İstisnai olarak, maliyet, gerçeğe uygun değer tahmininde uygun bir tahmin yöntemi olabilir. Bu durum ancak gerçeğe uygun değer ölçümüne ilişkin yeterli düzeyde yakın zamanlı bilgi bulunmaması ya da gerçeğe uygun değer tahminini en iyi şekilde yansıtır olmasının durumunda mümkün olmaktadır.

#### *İtfa Edilmiş Maliyeti ile Ölçülen Finansal Varlıklar*

##### *İtfa edilmiş maliyeti ile ölçülen finansal yatırımlar:*

Finansal varlığın, sözleşmeye bağlı nakit akışlarının tahsil edilmesini amaçlayan bir iş modeli kapsamında elde tutulması ve finansal varlığa ilişkin sözleşme şartlarının, belirli tarihlerde sadece anapara ve anapara bakiyesinden kaynaklanan faiz ödemelerini içeren nakit akışlarına yol açması durumunda finansal varlık itfa edilmiş maliyeti ile ölçülen finansal varlık olarak sınıflandırılmaktadır.

İtfa edilmiş maliyeti ile ölçülen finansal varlıklar ilk olarak gerçeğe uygun değerlerini yansıtan elde etme maliyet bedellerine işlem maliyetlerinin eklenmesi ile kayda alınmakta ve kayda alınmalarını takiben "Etkin faiz (iç verim) oranı yöntemi" kullanılarak "İtfa edilmiş maliyeti" ile ölçülmektedir. İtfa edilmiş maliyeti ile ölçülen finansal varlıklar ile ilgili faiz gelirleri gelir tablosuna yansıtılmaktadır.

#### *Krediler*

Krediler, sabit veya belirlenebilir nitelikte ödemeleri olan ve aktif bir piyasada kote olmayan finansal varlıklardır. Söz konusu krediler ilk olarak gerçeğe uygun değerini yansıtan elde etme maliyet bedellerine işlem maliyetlerinin eklenmesi ile kayda alınmakta ve kayda alınmalarını takiben "Etkin faiz (iç verim) oranı yöntemi" kullanılarak itfa edilmiş bedelleri ile ölçülmektedir.

# TÜRK EKONOMİ BANKASI ANONİM ŞİRKETİ

## 1 OCAK - 31 ARALIK 2018 HESAP DÖNEMİNE AİT KONSOLİDE FİNANSAL TABLOLARA İLİŞKİN AÇIKLAMA VE DİPNOTLAR

(Tutarlar aksi belirtilmedikçe Bin Türk Lirası (TL) olarak ifade edilmiştir.)

### VIII. Finansal Varlıklarda Değer Düşüklüğüne İlişkin Açıklamalar

1 Ocak 2018 tarihi itibarıyla Banka, 22 Haziran 2016 tarih ve 29750 sayılı Resmi Gazete’de yayımlanan ve 1 Ocak 2018 tarihi itibarıyla yürürlüğe giren “Kredilerin Sınıflandırılması ve Bunlar için Ayrılacak Karşılıklara İlişkin Usul ve Esaslar Hakkında Yönetmelik” uyarınca itfa edilmiş maliyetinden ve gerçeğe uygun değer farkı diğer kapsamlı gelire yansıtılarak ölçülen tüm finansal varlıklarla birlikte gerçeğe uygun değer değişimi kâr veya zarara yansıtılmayan kredi taahhütleri ve gayrinakdi kredileri için TFRS 9 hükümlerine uygun olarak beklenen kredi zarar karşılığı ayırmaktadır. Özkaynak araçları gerçeğe uygun değerleri ile ölçülmeleri nedeniyle değer düşüklüğü değerlendirilmesine konu edilmemektedir.

Beklenen kredi zararlarının ölçümü şunları yansıtır:

- Paranın zaman değeri
- Geçmiş olaylar, mevcut koşullar ve gelecekteki ekonomik koşulların tahminleri hakkında raporlama tarihinde makul ve desteklenebilir bilgiler

Ana Ortaklık Banka 1 Ocak 2018 tarihinden itibaren karşılık hesaplama metodunu beklenen kredi zararı modeli ile değiştirmiştir. Beklenen kredi zararlarının ölçülmesi mümkün sonuçlar dikkate alınarak belirlenen olasılıklara göre ağırlıklandırılmış, tarafsız, geçmiş olaylar, mevcut şartlar ve gelecekteki ekonomik şartlara ilişkin tahminler ile ilgili elde edilen makul ve desteklenebilir bilgi ile paranın zaman değerini içerir. Yeni model, ilk muhasebeleşmeden sonra kredi kalitesindeki değişimine dayanan “3 aşamalı” değer düşüklüğü modeline dayanmaktadır:

#### **Aşama 1:**

Finansal tablolara ilk alındıkları anda veya finansal tablolara ilk alındıkları andan sonra kredi riskinde önemli bir artış olmayan finansal varlıklardır. Bu varlıklar için kredi riski değer düşüklüğü karşılığı, 12 aylık beklenen kredi zararı üzerinden muhasebeleştirilmektedir.

#### **Aşama 2:**

Finansal tablolara ilk alındığı andan sonra kredi riskinde önemli bir artış olması durumunda, ilgili finansal varlık 2. Aşamaya aktarılmaktadır. Kredi riski değer düşüklüğü karşılığı ilgili finansal varlığın ömür boyu beklenen kredi zararına göre belirlenmektedir. Bir finansal varlığın ikinci aşamada sınıflandırılmasına yönelik olarak aşağıdaki temel kriterler dikkate alınmaktadır:

- Kredide 30 günden fazla, 90 günden az gecikme olması
- Kredide yeniden yapılandırma olması
- Konkordato ilan etmiş olması
- Temerrüt olasılığında belirgin kötüleşme olması

Yukarıdaki ilk üç maddeden herhangi birinin oluşması durumunda temerrüt olasılıkları arasındaki mukayeseye bakılmaksızın 2. aşama krediler altında sınıflandırılır.

Temerrüt olasılığında önemli derecede kötüleşme olması halinde kredi riskinde önemli artış olduğu kabul edilir ve finansal varlık 2. Aşama krediler altında sınıflandırılır. Bu kapsamda, temerrüt olasılıklarının Banka tarafından Bankanın içsel derecelendirmeye dayalı kredi derecelendirme modellerinden yararlanılarak belirlenen eşik değerlerini aşması halinde, temerrüt olasılığının kötüleştiği kabul edilmektedir.

#### **Aşama 3:**

Aşama 3, raporlama tarihi itibarıyla değer düşüklüğüne uğradıklarına dair tarafsız kanıtı bulunan finansal varlıkları içermektedir. Bu varlıklar için ömür boyu beklenen kredi zararı kaydedilmektedir.



# TÜRK EKONOMİ BANKASI ANONİM ŞİRKETİ

## 1 OCAK - 31 ARALIK 2018 HESAP DÖNEMİNE AİT KONSOLİDE FİNANSAL TABLOLARA İLİŞKİN AÇIKLAMA VE DİPNOTLAR

(Tutarlar aksi belirtilmedikçe Bin Türk Lirası (TL) olarak ifade edilmiştir.)

### VIII. Finansal Varlıklarda Değer Düşüklüğüne İlişkin Açıklamalar (devamı)

#### Beklenen Kredi Zararı Hesaplaması

Beklenen kredi zararı hesaplaması; finansal aracın temerrüde düşmesi halinde oluşturacağı zararı tahmin etmek için yapılan hesaplamayı ifade etmektedir ve kredi kalitesi değişimine dayanan 3 aşamalı değer düşüklüğü modeline dayanmaktadır. Banka bu hesaplamada 12 aylık temerrüt olasılığı ile birlikte finansal aracın ömrü boyunca temerrüde düşme olasılığını dikkate alarak iki farklı hesaplama yapmaktadır.

Kredi kullandırım tarihi ile raporlama tarihi arasında kredi riskinde önemli derecede artış olması durumunda ömür boyu temerrüt olasılığı, önemli derecede artış olmaması durumunda ise 12 aylık temerrüt olasılığı hesaplamaları kullanılmaktadır.

Temelde 3 temel portföy yapısı yer almaktadır. Ticari nitelikli portföyler, Bireysel nitelikli portföyler ve Yerel Yönetimler portföyü.

Ticari portföyler için banka içsel kredi derecelendirme notları kullanılırken, perakende portföyler için ise içsel davranışsal skorlar kullanılmaktadır. Her iki portföy için kredi açılış tarihindeki notlar ile raporlama tarihindeki notlar mukayese edilerek kredi riskinde önemli artış olup olmadığı belirlenmektedir.

Temerrüt Tanımı: Borcun 90 günden fazla gecikmesi anlamına gelmektedir. Buna ilaveten borçlunun borcunu ödeyemeyeceği kanaatine varılması da gecikme gün sayısına bakılmaksızın temerrüt tanımı içerisinde yer almaktadır.

Ana Ortaklık Banka'da satın alındığında veya oluşturulduğunda kredi değer düşüklüğü bulunan finansal varlık bulunmamaktadır.

Temerrüt Olasılığı (TO): Temerrüt olasılığı belirli bir zaman diliminde borçlunun temerrüde düşme olasılığını temsil etmektedir. Tarihsel verilere dayandırılarak kredi derecelendirme ve davranışsal skorlar bazında her bir portföy için bir müşterinin 1 yıl içerisinde temerrüde düşme olasılığı hesaplanmaktadır. Beklenen kredi zararı hesaplamasında kullanılan TO ve THK parametreleri anlık TO (point in time, PIT) olarak hem mevcut hem de beklenen döngü değişimlerini içerek şekilde hesaplanmıştır. İki çeşit temerrüt olasılığı hesaplanmaktadır.

- 12 Aylık Temerrüt Olasılığı: Raporlama tarihinden sonraki 12 ay içinde temerrüde düşme olasılığının tahmini

- Ömür Boyu Temerrüt Olasılığı: Finansal aracın beklenen ömrü boyunca temerrüde düşme olasılığının tahmini

Hem ticari hem de perakende portföye ait riskliliği ölçebilmek için içsel derecelendirme sistemleri kullanılmaktadır. Ticari portföy tarafında kullanılan içsel derecelendirme modelleri, müşterinin finansal bilgileri ile birlikte niteliksel soru setine verilen cevapları içermektedir. Perakende portföyde kullanılan davranışsal skor kartları ise müşterinin ve ürünün bankadaki davranışsal verisini, müşterinin demografik bilgisini ve müşterinin sektördeki davranışsal verisini içermektedir. Temerrüt olasılığı hesaplaması geçmiş veriler, mevcut koşullar ve ileriye dönük makroekonomik beklentiler göz önünde bulundurularak gerçekleştirilir.

Temerrüt Halinde Kayıp (THK): Borçlunun temerrüde düşmesi durumunda neden olacağı ekonomik kaybı oransal olarak ifade eder.

Tarihsel veriler kullanarak her bir portföy için teminat türü ve önemli görülen bazı risk unsurlarını da içerecek şekilde tahsilat oranlarını hesaplamakta ve bu tahsilatların raporlama tarihine iskonto edilmesiyle birlikte paranın zaman değerinin de içerilmesi sağlanmaktadır. Bu hesaplama içerisinde ele alınan teminatlar nakde dönüşüm hızı sırası dikkate alınarak dahil edilmektedir. "Kredi Azaltım Tekniklerine İlişkin Tebliğ" de yer alan teminatlar kurallarıyla birlikte dikkate alınmaktadır. Bunun haricindeki küme ise teminatsız kabul edilir ve bu küme için belirlenen temerrüt halinde kayıp oranı uygulanmaktadır.

Temerrüt Tutarı (TT): Temerrüt anında beklenen ekonomik alacak tutarıdır. Beklenen temerrüt tutarı, nakdi krediler için beklenen ana para ve faiz geri ödemeleri ve gelir tahakkuklarının etkin faiz yöntemiyle indirgenmesiyle hesaplanırken, gayrinakdi krediler ve kredi taahhütlerinde ise kredi dönüşüm oranı uygulanmış tutarları ifade etmektedir. Borçlunun temerrüt tarihindeki riskini göstermektedir.

Etkin faiz oranı: paranın zaman değerini gösteren iskonto oranıdır.

# TÜRK EKONOMİ BANKASI ANONİM ŞİRKETİ

## 1 OCAK - 31 ARALIK 2018 HESAP DÖNEMİNE AİT KONSOLİDE FİNANSAL TABLOLARA İLİŞKİN AÇIKLAMA VE DİPNOTLAR

(Tutarlar aksi belirtilmedikçe Bin Türk Lirası (TL) olarak ifade edilmiştir.)

### VIII. Finansal Varlıklarda Değer Düşüklüğüne İlişkin Açıklamalar (devamı)

#### Beklenen Kredi Zararı Hesaplaması (devamı)

Ömür boyu beklenen zararın belirlenmesinde Banka'nın kredi riskine maruz kalacağı dönem dikkate alınmaktadır. Tüm nakit ve gayri nakit krediler için tanımlanan vade bilgisi, kendi vadesi ve ödeme planları ile birlikte ömür boyu beklenen kredi zararı hesaplamasında kullanılmaktadır. Banka krediyi geri çağırmak için yasal bir hakka sahip olmadığı sürece, kredi sözleşmesinde belirtilen ömrü ifade etmektedir. Vadesiz veya rotatif kredilerde, vade Banka tarafından gerçekleştirilen davranışsal vade analizleri ve Ana Ortaklık Banka'nın kredi limitini iptal/revize etme gibi gelecekteki risk azaltma süreçleri dikkate alınarak belirlenir.

Beklenen kredi zararı hesaplamasında "Baz", "Kötü" ve "İyimser" olarak üç farklı makroekonomik senaryo kullanılmakta ve bu senaryo sonuçlarının ağırlıklı ortalamaları dikkate alınmaktadır. Bu üç senaryonun ağırlıklı ortalamasına dayanan ileriye dönük temerrüt olasılıkları işkolu bazlı olarak hesaplanmaktadır. Makroekonomik modeller içerisindeki temel makroekonomik değişken gayri safi milli hasıladaki tahmini yıllık büyüme oranıdır. Banka hesaplama içerisinde yer verdiği parametreleri düzenli aralıklara gözden geçirmekte ve gerektiğinde güncellemektedir.

1.Aşama Kredilerin Beklenen Kredi Zarar Hesaplaması: Kredi riskinde önemli derecede artış göstermeyen itfa edilmiş maliyetinden taşınan finansal varlıklar için raporlama tarihinden itibaren 12 aylık (1 yıllık) temerrüt olasılıkları dikkate alınarak hesaplama yapılmaktadır. Dolayısı ile ömür boyu beklenen muhtemel kredi zararının bir parçasını oluşturmaktadır. Beklenen bu 12 aylık temerrüt olasılıkları temerrüt halindeki kayıp ve temerrüt tutarının çarpımı ile birlikte iç verim oranı ile iskonto edilmektedir.

Hesap açılış tarihi ile mukayese edilmeksizin güncel temerrüt oranının belirlenmiş bir eşğin altında olması durumunda ilgili krediler kredi kaliteleri dikkate alınarak 1. Aşama krediler altında sınıflandırılmaktadır. Türkiye Hazine bonoları ve TCMB bakiyeleri 1. Aşama krediler altında sınıflandırılmaktadır. Ayrıca Ana Ortaklık Banka'nın bağlı olduğu risk grubu altındaki kuruluşlar ve ayrıca diğer banka plasmanları da 1. Aşama krediler altında sınıflandırılmaktadır.

2.Aşama Kredilerin Beklenen Kredi Zarar Hesaplaması: Kredi riskinde önemli derecede artış gözlemlenmiş kredi alacaklarının kredinin kalan ömrü doğrultusunda temerrüt olasılıkları dikkate alınarak hesaplanmaktadır. Ömür boyu beklenen temerrüt olasılıklarının temerrüt halinde kayıp ve temerrüt tutarının çarpımları alınmakta ve iç verim oranı ile iskonto edilmektedir.

Kredi riskinde önemli artışın belirlenmesinde nitel ve nicel değerlendirmeler yapılmaktadır.

Niteliksel değerlendirme:

Kredi geri ödemesinde 30 gün üzeri gecikmesi olan alacaklar 2. Aşama krediler altında sınıflandırılır. Yeniden yapılandırılan krediler de yine bu aşama altında sınıflandırılmaktadır. Ayrıca konkordato ilan eden tüm müşteriler yine bu aşama altında sınıflandırılır.

Ana Ortaklık Banka hesaplama içerisinde yer verdiği parametreleri düzenli aralıklara gözden geçirmekte ve gerektiğinde güncellemektedir.

Niceliksel değerlendirme:

"Kredi riskinde önemli artış" niceliksel olarak kredinin açılış anında hesaplanmış temerrüt olasılığı ile raporlama tarihindeki temerrüt olasılığının kıyaslanmasına dayanmaktadır. Bu kıyaslamaya ilişkin belirlenmiş bir eşğin üzerindeki değişim kredi riskinde önemli artış olarak kabul edilerek kredi hesabının 2. Aşama krediler altında sınıflandırılması anlamı taşımaktadır.

Kredinin içsel derecelendirme notu belirlenmiş bir eşğin üstünde olması durumunda "yüksek riskli portföy" hesap açılış tarihi ile mukayese edilmeksizin ilgili krediler 2. Aşama krediler altında sınıflandırılmaktadır.

3.Aşama Kredilerin Beklenen Kredi Zarar Hesaplaması: Değer düşüklüğüne uğramış krediler için, ömür boyu beklenen kredi zararları muhasebeleştirilir. Belli bir tutarın üzerindeki finansal araçlar için bireysel olarak oluşturulan nakit akış beklentilerinin iskontolanması ile karşılıklar hesaplanırken, belirlenen tutarın altındaki krediler için temerrüt halinde kayıp oranları dikkate alınır.

## TÜRK EKONOMİ BANKASI ANONİM ŞİRKETİ

### 1 OCAK - 31 ARALIK 2018 HESAP DÖNEMİNE AİT KONSOLİDE FİNANSAL TABLOLARA İLİŞKİN AÇIKLAMA VE DİPNOTLAR

(Tutarlar aksi belirtilmedikçe Bin Türk Lirası (TL) olarak ifade edilmiştir.)

#### IX. Finansal Araçların Netleştirilmesine İlişkin Açıklamalar

Finansal varlıklar ve borçlar, Ana Ortaklık Banka'nın netleştirmeye yönelik yasal bir hakka ve yaptırım gücüne sahip olması ve ilgili finansal aktif ve pasifi net tutarları üzerinden tahsil etme/ödeme veya ilgili finansal varlığı ve borcu eşzamanlı olarak sonuçlandırma niyetinde olması durumlarında bilançoda net tutarları üzerinden gösterilir.

#### X. Satış ve Geri Alış Anlaşmaları ve Menkul Değerlerin Ödünç Verilmesi İşlemlerine İlişkin Açıklamalar

Grup, müşterilerle repo anlaşmaları çerçevesinde yapılan hazine bonusu ve devlet tahvili alım-satım işlemleri repoya konu menkul değerleri sınıflamasına bağlı olarak, finansal tablolarda alım satım amaçlı, satılmaya hazır ve vadeye kadar elde tutulacak menkul değerler kalemleri altında sınıflandırılır ve ilgili hesabın değerlendirme esaslarına göre değerlemeye tabi tutulur. Repo işlemlerinden elde edilen fonlar ise pasif hesaplarda para piyasaları ana kalemi altında ayrı bir kalemde repo işlemlerinden elde edilen fonlar olarak muhasebeleştirilir. Bu işlemlerden oluşan gelir ve giderler, gelir tablosunda "Menkul değerlerden alınan faizler" ve "Para piyasası işlemlerine verilen faizler" hesaplarında gösterilir.

Geri satım taahhüdü ile alınmış menkul kıymetler ("ters repo") işlemleri bilançoda "Para Piyasalarından Alacaklar" ana kalemi altında ayrı bir kalem olarak gösterilmektedir. Ters repo ile alınmış menkul kıymetlerin alım ve geri satım fiyatları arasındaki farkın döneme isabet eden kısmı için gelir reeskontu hesaplanmaktadır. 31 Aralık 2018 tarihi itibarıyla, Grup'un 281,788TL ters repo işlemi bulunmaktadır (31 Aralık 2017: 64 TL).

31 Aralık 2018 tarihi itibarıyla, Grup'un ödünce konu edilmiş menkul değerleri bulunmamaktadır (31 Aralık 2017: Bulunmamaktadır).

#### XI. Satış Amaçlı Elde Tutulan ve Durdurulan Faaliyetlere İlişkin Duran Varlıklar ile Bu Varlıklara İlişkin Borçlar Hakkında Açıklamalar

Satış amaçlı elde tutulan duran varlıklar, donuk alacaklardan dolayı edinilen maddi duran varlıklardan oluşmakta olup, finansal tablolarda "TFRS 5 Satış Amaçlı Elde Tutulan Duran Varlıklar ve Durdurulan Faaliyetler" hükümlerine uygun olarak muhasebeleştirilmektedir.

31 Aralık 2018 tarihi itibarıyla, Grup'un satış amaçlı elde tutulan ve durdurulan faaliyetlere ilişkin duran varlığı 109,104TL'dir (31 Aralık 2017: 90,677 TL). "Satış Amaçlı Elde Tutulan Duran Varlıklar" başlığı altında gösterilen elden çıkarılacak gayrimenkuller için yaptırılan ekspertiz raporları doğrultusunda finansal tablolarda 6,131 TL (31 Aralık 2017: 4,444 TL) değer düşüklüğü karşılığı ayrılmıştır.

Grup'un 31 Aralık 2018 tarihi itibarıyla durdurulan faaliyeti bulunmamaktadır.

## TÜRK EKONOMİ BANKASI ANONİM ŞİRKETİ

### 1 OCAK - 31 ARALIK 2018 HESAP DÖNEMİNE AİT KONSOLİDE FİNANSAL TABLOLARA İLİŞKİN AÇIKLAMA VE DİPNOTLAR

(Tutarlar aksi belirtilmedikçe Bin Türk Lirası (TL) olarak ifade edilmiştir.)

#### XII. Şerefiye ve Diğer Maddi Olmayan Duran Varlıklara İlişkin Açıklamalar

Şerefiye, satın alım veya birleşme için transfer edilen bedelin, satın alınan işletmedeki varsa kontrol gücü olmayan payların ve varsa, aşamalı olarak gerçekleşen bir işletme birleşmesinde edinilen işletmenin daha önceden elinde bulundurduğu edinilen işletmedeki özkaynak paylarının gerçeğe uygun değeri toplamının, satın alınan işletmenin satın alma tarihinde tanımlanabilen varlıklarının ve üstlenilen tanımlanabilir yükümlülüklerinin net tutarını aşan tutar olarak hesaplanır. Birleşme işlemi edinilen ve edinilen işletmelerin yalnızca özkaynak paylarını değiştirmesi durumunda, değişime konu özkaynak paylarının birleşme tarihindeki gerçeğe uygun değeri dikkate alınarak, bu bedel ile iktisap edilen tanımlanabilir net varlıklarının gerçeğe uygun değeri arasındaki fark şerefiye olarak kayıtlara yansıtılır. İşletme birleşmesi ile ilgili satın alma muhasebesinin birleşmenin gerçekleştiği raporlama tarihinin sonunda tamamlanamadığı durumlarda, Ana Ortaklık Banka muhasebeleştirme işleminin tamamlanamadığı kalemler için geçici tutarlar raporlar. Bu geçici raporlanan tutarlar, ölçüm döneminde düzeltilir ya da satın alım tarihinde muhasebeleştirilen tutarlar üzerinde etkisi olabilecek ve bu tarihte ortaya çıkan olaylar ve durumlar ile ilgili olarak elde edilen yeni bilgileri yansıtmak amacıyla fazladan varlık veya yükümlülük muhasebeleştirilir. Ölçme dönemi, birleşme tarihinden başlamak üzere bir yılı aşamaz.

Birinci bölüm 1 no'lu dipnotta açıklandığı üzere Bankacılık Düzenleme ve Denetleme Kurumu'nun 10 Şubat 2011 tarihli izninin 12 Şubat 2011 tarih ve 27844 sayılı Resmi Gazete'de yayımlanmasını müteakip, 14 Şubat 2011 tarihinde İstanbul Ticaret Sicili'ne yapılan tescil ile Fortis Bank A.Ş.'nin tüzel kişiliğinin sona erdirilmesi suretiyle tüm hak, alacak, borç ve yükümlülükleri (aktif ve pasifi) ile kül halinde Ana Ortaklık Banka'ya devri yoluyla iki bankanın birleşmesi gerçekleştirilmiştir.

Söz konusu birleşme, TFRS 3 İşletme Birleşmeleri Standardı kapsamında satın alma yöntemi kullanılarak muhasebeleştirilmiştir. Bu çerçevede Ana Ortaklık Banka, edinilen işletme olarak belirlenen Fortis Bank A.Ş.'nin birleşme tarihinde edinilen tanımlanabilir varlıklarını ve üstlenilen tanımlanabilir borçlarını gerçeğe uygun değeriyle ölçerek mali tablolarda ilgili kalemler içinde göstermiştir. Oluşan 48,783 TL tutarındaki gerçeğe uygun değer farkı mali tablolarda ilgili aktif ve borçların içinde yansıtılmış olup, özkaynaklar üzerindeki etkisi diğer sermaye yedekleri içinde yer almaktadır. Transfer edilen bedelin gerçeğe uygun değeri olan 2,385,482 TL ile edinilen tanımlanabilir varlıkların net tutarı olan 1,964,358 TL arasındaki 421,124 TL tutarındaki pozitif fark mali tablolarda şerefiye olarak yansıtılmış olup özkaynaklar üzerindeki etkisi diğer sermaye yedekleri içinde yer almaktadır.

Satın alım veya birleşme esnasında oluşan şerefiye tutarı, varsa, değer düşüklüğü karşılıkları düşüldükten sonra satın alım veya birleşme tarihindeki maliyet değeriyle muhasebeleştirilir. Değer düşüklüğü testi için, şerefiye Ana Ortaklık Banka'nın birleşmenin getirdiği sinerjiden fayda sağlamayı bekleyen nakit üreten birimlerine (ya da nakit üreten birim gruplarına) dağıtılır. Şerefiyenin tahsis edildiği nakit üreten birimi, her yıl değer düşüklüğü testine tabi tutulur. Birimin değer düşüklüğüne uğradığını gösteren belirtilerin olması durumunda ise değer düşüklüğü testi daha sık yapılır. Nakit üreten birimin geri kazanılabilir tutarı defter değerinden düşük ise, değer düşüklüğü karşılığı ilk olarak birime tahsis edilen şerefiyeden ayrılır, ardından birim içindeki varlıkların defter değeri düşürülür. Şerefiye için ayrılan değer düşüklüğü karşılığı, doğrudan kar/zarar hesaplarında muhasebeleştirilir. Şerefiye değer düşüklüğü karşılığı sonraki dönemlerde iptal edilmez. İlgili nakit üreten birimin satışı sırasında, şerefiye için belirlenen tutar, satış işlemi kar/zararın hesaplamasına dahil edilir.

Maddi olmayan duran varlıklar 31 Aralık 2004 tarihine kadar enflasyona göre düzeltilmiş tutarları ile izlenmekte olup, itfa payları, doğrusal amortisman yöntemi kullanılarak ayrılmıştır. 31 Aralık 2004 tarihine kadar amortisman tabi varlıkların maliyetine ilave edilmiş varsa kur farkı, finansman giderleri ve yeniden değerlendirme artışı ilgili varlığın maliyetinden düşülerek bulunan yeni değerler üzerinden enflasyona göre düzeltme işlemine tabi tutulmuş olup, bu tarihten sonra elde etme değerleri ve varlığın kullanılabilir hale getirilebilmesi için gerekli diğer doğrudan giderlerin ilavesi suretiyle bulunmuş maliyet bedeli ile izlenmekte ve varsa değer düşüklüğü için karşılık ayrılmakta ve doğrusal amortisman yöntemi kullanılarak itfa edilmektedir.

Grup'un diğer maddi olmayan duran varlıklar olarak sınıfladığı başlıca varlıklar bilgisayar yazılımlarıdır. Söz konusu varlıkların faydalı ömürleri, varlığın beklenen kullanım süresi, teknik, teknolojik veya diğer türdeki eskime ve varlıktan beklenen ekonomik faydayı elde etmek için gerekli olan bakım masrafları gibi hususlar dikkate alınarak 3 - 5 yıl arasında belirlenmektedir. Ana Ortaklık Banka'da yaygın olarak kullanılmakta olan bilgisayar programları Ana Ortaklık Banka bünyesinde ve çalışanları tarafından hazırlanmakta olup, bu yazılımlarla ilgili giderler aktifleştirilmemektedir.

Muhasebe tahminlerinde itfa süresi, itfa yöntemi veya kalıntı değer bakımından cari dönemde veya sonraki dönemlerde önemli etkilerinin olması beklenen bir değişiklik yoktur.

# TÜRK EKONOMİ BANKASI ANONİM ŞİRKETİ

## 1 OCAK - 31 ARALIK 2018 HESAP DÖNEMİNE AİT KONSOLİDE FİNANSAL TABLOLARA İLİŞKİN AÇIKLAMA VE DİPNOTLAR

(Tutarlar aksi belirtilmedikçe Bin Türk Lirası (TL) olarak ifade edilmiştir.)

### XIII. Maddi Duran Varlıklara İlişkin Açıklamalar

Grup, maddi duran varlıklarını 31 Aralık 2004 tarihine kadar enflasyona göre düzeltilmiş maliyet değerleri ile bu tarihten sonra elde etme değerleri ve varlığın kullanılabilir hale getirilebilmesi için gerekli diğer doğrudan giderlerin ilavesi suretiyle bulunmuş maliyet bedeli ile izlenir ve varsa değer düşüklüğü için karşılık ayırmaktadır.

Kullanılan amortisman oranları ilgili varlıkların ekonomik ömürleri üzerinden belirlemektedir.

Normal amortisman yöntemi ile kalıntı değerleri dikkate almaksızın, amortisman hesaplaması varlığın kullanıldığı ay sayısı dikkate alınarak yapılır. Cari dönem içinde uygulanan amortisman yönteminde değişiklik yapılmamıştır. Maddi duran varlıkların ekonomik ömürleri aşağıdaki gibidir:

Binalar	50 yıl
Nakil Vasıtaları	5 yıl
Mobilya, Mefruşat ve Büro Makinaları, Diğer Menkuller	5-15 yıl

Maddi duran varlıkların elden çıkarılmasından kaynaklanan kâr veya zarar, net elden çıkarma hasılatı ile ilgili maddi duran varlığın net defter değerinin farkı olarak gelir tablosuna yansıtılır.

Maddi duran varlığın onarım maliyetlerinden, varlığın ekonomik ömrünü uzatıcı nitelikte olanlar faaliyet kiralaması geliştirme maliyet bedeli olarak aktifleştirilmekte, diğer onarım maliyetleri ise gider olarak kayıtlara yansıtılmaktadır. Faaliyet kiralaması geliştirme maliyet bedelleri kira süresi üzerinden amortisman tabi tutulur. Bu süre en fazla beş yıl olarak dikkate alınmaktadır. Şubeler için ise bu süre Bankanın iş planları paralelinde üç yıl olarak dikkate alınır.

Gayrimenkullerin değer düşüklüğüne uğramış olabileceğini gösteren herhangi bir belirtinin olması durumunda, gayrimenkullerin gerçeğe uygun değerlerinin tespiti için ekspertiz yaptırılır.

### XIV. Kiralama İşlemlerine İlişkin Açıklamalar

Finansal kiralama yoluyla elde edilen sabit kıymetler, Kiralama İşlemleri Türkiye Muhasebe Standardına (TMS 17) uygun olarak gerçeğe uygun değeri ile kira ödemelerinin bugünkü değerinden düşük olanını esas alınarak kaydedilir. Finansal kiralama yoluyla edinilen sabit kıymetler maddi duran varlıklar içinde sınıflandırılır ve bu sabit kıymetler faydalı ömürleri esas alınmak suretiyle amortisman tabi tutulur. Finansal kiralama yoluyla edinilen sabit kıymetlerin değerinde bir azalma tespit edildiğinde değer düşüklüğü karşılığı ayrılır. Finansal kiralama sözleşmelerinden kaynaklanan borçlar pasifte "Finansal Kiralama Borçları" hesabında gösterilir. Finansal kiralama ile ilgili faiz ve kur farkı giderleri ilgili döneme yayılarak gelir tablosuna yansıtılır.

Faaliyet kiralaması işlemleri, Kiralama İşlemleri Türkiye Muhasebe Standardına (TMS 17) uygun olarak, ilgili sözleşme hükümleri doğrultusunda tahakkuk esasına göre muhasebeleştirilir ve kira süresine yayılarak gider kaydedilir.

Grup'un kiralayıcı konumunda bulunduğu finansal kiralama işlemleri yoktur.

### XV. Karşılıklar ve Koşullu Yükümlülükler İlişkin Açıklamalar

Gerçekleşme zamanı veya tutarı belli olmayan, geçmiş olaylardan kaynaklanan ve ileride bir gider veya zarar yaratma ihtimali olan yükümlülükler için güvenilir bir şekilde ölçülebilmesi durumunda karşılık ayrılmaktadır.

Karşılıklar, bilanço tarihi itibarıyla yükümlülüğün yerine getirilmesi için yapılacak harcamanın Banka yönetimi tarafından yapılan en iyi tahminine göre hesaplanır ve etkisinin önemli olduğu durumlarda bugünkü değerine indirmek için iskonto edilir. Kredi ve diğer alacaklar için ayrılan özel ve genel karşılıklar dışındaki karşılıklar ve koşullu yükümlülükler Karşılıklar, Koşullu Borçlar ve Koşullu Varlıklar Türkiye Muhasebe Standardına (TMS 37) uygun olarak muhasebeleştirilir.

### XVI. Koşullu Varlıklara İlişkin Açıklamalar

Koşullu varlıklar, genellikle, ekonomik yararların işletmeye girişi olasılığını doğuran, planlanmamış veya diğer beklenmeyen olaylardan oluşur. Koşullu varlıkların finansal tablolarda gösterilmeleri, hiçbir zaman elde edilemeyecek bir gelirin muhasebeleştirilmesi sonucunu doğurabileceğinden, sözü edilen varlıklara finansal tablolarda yer verilmemektedir. Koşullu varlıklar, ekonomik faydalarının elde edilmesi olası ise finansal tablo dipnotlarında açıklanmaktadır. Ana Ortaklık Banka, koşullu varlıklar ilgili gelişmelerin finansal tablolarda doğru olarak yansıtılmalarını sağlamak için sürekli olarak değerlendirmeye tabi tutulmaktadır. Ekonomik faydanın elde edilmesinin neredeyse kesin hale gelmesi durumunda, ilgili varlık ve buna ilişkin gelir, değişikliğin olduğu dönemin finansal tablolarına yansıtılır.

# TÜRK EKONOMİ BANKASI ANONİM ŞİRKETİ

## 1 OCAK - 31 ARALIK 2018 HESAP DÖNEMİNE AİT KONSOLİDE FİNANSAL TABLOLARA İLİŞKİN AÇIKLAMA VE DİPNOTLAR

(Tutarlar aksi belirtilmedikçe Bin Türk Lirası (TL) olarak ifade edilmiştir.)

### XVII. Çalışanların Haklarına İlişkin Yükümlülüklerle İlişkin Açıklamalar

Türkiye’de mevcut kanunlar çerçevesinde, Ana Ortaklık Banka istifa ya da kötü hal dışında görevine son verdiği, emeklilik hakkı kazanan personeline, evlilik nedeni ile evlilik tarihinden itibaren 1 yıl içinde ayrılan bayan personeline ve askerlik hizmeti nedeniyle ayrılan personeline beher çalışma yılı için 30 günlük ücret üzerinden kıdem tazminatı ödemekle yükümlüdür. Ayrıca, Ana Ortaklık Banka istifa ya da kötü hal dışında görevine son verdiği personeline beher çalışma yılı üzerinden hesaplanacak ihbar süresi için ihbar tazminatı ödemekle yükümlüdür. 19 Sayılı Çalışanlara Sağlanan Faydalara İlişkin Türkiye Muhasebe Standardı’na göre bir yıllık çalışma hizmetini tamamlayan ve emeklilik sebebiyle çalışma süresi biten veya kendi isteğiyle ayrılma veya çıkarılma durumları haricinde kalan çalışanlar için toplam fayda hesaplanmaktadır.

Türkiye’de herhangi bir fon ayırma yükümlülüğü bulunmadığı için bu fayda planları için bir fon oluşturulmamıştır. Çalışanların cari veya önceki dönemlerde yerine getirmiş oldukları hizmetlerin maliyeti tanımlanmış fayda planı çerçevesinde bağımsız aktüerler tarafından yıllık olarak öngörülen yükümlülük yöntemiyle hesaplanmaktadır.

“Genel Bilgiler” altında detayları verilen Ana Ortaklık Banka ile Fortis Bank A.Ş. birleşmesi sonucunda Ana Ortaklık Banka’ya katılan çalışanlar, 506 sayılı Sosyal Sigortalar Kanunu’nun geçici 20. maddesine göre Mayıs 1964 tarihinde kurulmuş olan “Türk Dış Ticaret Bankası Mensupları Emekli Sandığı” (“Emekli Sandığı”)’nın üyesidir. Emekli Sandığı’nın teknik finansal tabloları Sigorta Murakabe Kanunu’nun 38. maddesi ve bu maddeye istinaden çıkarılan “Aktüerler Yönetmeliği” hükümlerine göre aktüerler siciline kayıtlı bir aktüer tarafından denetlenmektedir. Emekli Sandığı’nın 31 Aralık 2018 itibarıyla 1,686 çalışan ve 1,095 emekli (31 Aralık 2017 itibarıyla 1,757 çalışan ve 1,065 emekli) üyesi bulunmaktadır.

1 Kasım 2005 tarih 25983 mükerrer sayılı Resmi Gazete’de yayımlanan 5411 Sayılı Bankacılık Kanunu (“Bankacılık Kanunu”)’nun geçici 23 üncü maddesinin birinci fıkrası, banka sandıklarının Bankacılık Kanunu’nun yayım tarihinden itibaren 3 yıl içinde Sosyal Güvenlik Kurumu’na (“SGK”) devredilmesini hükmetmekte ve bu devrin esaslarını düzenlemekteydi. Bankacılık Kanunu’nun söz konusu maddesinin birinci fıkrası Anayasa Mahkemesi’nin 22 Mart 2007 tarihli kararı ile iptal edilerek, yürürlüğü kararın yayım tarihi olan 31 Mart 2007 tarihinden itibaren durdurulmuş ve ilgili fıkranın iptaline ilişkin gerekçeli karar 15 Aralık 2007 tarih ve 26731 sayılı Resmi Gazete’de yayımlanmıştır.

Anayasa Mahkemesi’nin iptale ilişkin gerekçeli kararının yayınlanmasının hemen akabinde Türkiye Büyük Millet Meclisi (“TBMM”) banka sandık iştirakçilerinin SGK’ya devredilmesini öngören yeni yasal düzenlemeler üzerinde çalışmaya başlamış ve Sosyal Güvenlik Kanunu’nun devre ilişkin esasları düzenleyen ilgili maddeleri 8 Mayıs 2008 tarih ve 26870 sayılı Resmi Gazete’de yayımlanarak yürürlüğe girmiş ve devrin 1 Ocak 2008’den itibaren başlayan 3 yıllık bir dönem içinde tamamlanacağını hüküm altına alınmıştır. Bakanlar Kurulu, 14 Mart 2011 tarihinde Resmi Gazete’de yayınlanan kararı ile devir süresini 2 yıl uzatmıştır. 8 Mart 2012 tarihli Resmi Gazete’de yayımlanan 6283 sayılı Sosyal Sigortalar ve Genel Sağlık Sigortası Kanununda Değişiklik Yapılmasına Dair Kanun ile yukarıda belirtilen 2 yıllık uzatım süresi, 4 yıla çıkarılmıştır. Bahse konu devir süresi, 3 Mayıs 2013 tarih, 28636 sayılı Resmi Gazete’de yayımlanan 8 Nisan 2013 tarihli Bakanlar Kurulu Kararı ile bir yıl uzatılmış iken, bu defa, 30 Nisan 2014 tarih, 28987 sayılı Resmi Gazete’de yayımlanan 24 Şubat 2014 tarihli Bakanlar Kurulu Kararı ile bir yıl daha uzatılmıştı. 23 Nisan 2015 tarih ve 29335 sayılı Resmi Gazete’de yayımlanan 6645 sayılı İş Sağlığı ve Güvenliği Kanunu ile Bazı Kanun ve Kanun Hükmünde Kararnemelerde Değişiklik Yapılmasına Dair Kanun ile yapılan 5510 sayılı Kanun’un geçici 20’nci maddesinin birinci fıkrasındaki son değişiklik ile devir tarihini belirlemeye Bakanlar Kurulu yetkili kılınmıştır. 9 Temmuz 2018 tarih 30473 sayılı mükerrer Resmi Gazete’de yayınlanan 703 sayılı Kanun Hükmünde Kararname’nin 203’üncü maddesinin (I) bendi ile 5510 sayılı Sosyal Sigortalar ve Genel Sağlık Sigortası Kanunu’nun geçici 20’nci maddesinde yer alan Sosyal Güvenlik Kurumu’na devir tarihini belirlemeye “Bakanlar Kurulu” yetkilidir ibaresi “Cumhurbaşkanı” yetkilidir şeklinde değiştirilmiştir.

Bu çerçevede Emekli Sandığı’nın, bağımsız bir danışmanlık şirketince ilgili mevzuat hükümleri dikkate alınarak aktüeryal değerlemesi yapılmış olup 31 Aralık 2018 tarihi itibarıyla karşılık ayrılması gereken teknik veya fiili açık bulunmamaktadır. Ana Ortaklık Banka’nın, Emekli Sandığı’ndan yapılan geri ödemeler ve gelecekte yapılacak katkılardaki azalışlar şeklinde ortaya çıkan ekonomik yararların bugünkü değerini elde etmeye yönelik yasal bir hakkı olmadığından ötürü, bilançosunda muhasebeleştirildiği bir varlık bulunmamaktadır.

Ayrıca Ana Ortaklık Banka yönetimi, yukarıda belirtilen çerçevede yapılacak devir sırasında ve sonrasında oluşabilecek olası yükümlülük tutarının Emekli Sandığı’nın varlıklarıyla karşılanabilecek düzeyde olacağını ve Ana Ortaklık Banka’ya herhangi bir ilave yük getirmeyeceğini öngörmektedir.

# TÜRK EKONOMİ BANKASI ANONİM ŞİRKETİ

## 1 OCAK - 31 ARALIK 2018 HESAP DÖNEMİNE AİT KONSOLİDE FİNANSAL TABLOLARA İLİŞKİN AÇIKLAMA VE DİPNOTLAR

(Tutarlar aksi belirtilmedikçe Bin Türk Lirası (TL) olarak ifade edilmiştir.)

### XVII. Çalışanların Haklarına İlişkin Yükümlülüklerle İlişkin Açıklamalar (devamı)

Kamu Gözetimi, Muhasebe ve Denetim Standartları Kurumu tarafından, 12 Mart 2013 tarih ve 28585 sayılı Resmi Gazete’de yayınlanan “Çalışanlara Sağlanan Faydalara İlişkin Türkiye Muhasebe Standardı (“TMS 19”) Hakkında Tebliğ (Sıra No: 9)” ile aktüeryal varsayımlardaki değişiklikler ya da aktüeryal varsayım ile gerçekleşen arasındaki farklar nedeniyle oluşan aktüeryal kazanç ve kayıpların muhasebeleştirilmesinde 31 Aralık 2012 tarihinden sonra başlayan hesap dönemleri için uygulanmak üzere değişikliğe gidilmiştir. 1 Ocak - 31 Aralık 2018 hesap dönemine ilişkin 26,645 TL aktüeryal gider (1 Ocak-31 Aralık 2017: 24,678 TL aktüeryal gelir) “Diğer Kapsamlı Gelir” olarak finansallarda sınıflandırılmış olup 31 Aralık 2018 tarihi itibarıyla “Diğer Sermaye Yedekleri” altında biriken toplam aktüeryal gelir 31,706 TL (31 Aralık 2017: 58,351 TL)’dir.

### XVIII. Vergi Uygulamalarına İlişkin Açıklamalar

#### *Kurumlar Vergisi*

Türkiye’de, 21 Haziran 2006 tarihli Resmi Gazete ile ilan edilen 5520 sayılı Kurumlar Vergisi Kanunu’nun 32. maddesine göre kurumlar vergisi oranı %20’dir. Ancak 5 Aralık 2017 tarihli Resmi Gazete’de yayınlanan 7061 sayılı “Bazı Vergi Kanunları ve Diğer Bazı Kanunlarda Değişiklik Yapılmasına Dair Kanun” ile bu oran 2018-2020 yılları arasında 3 yıl süreyle %22 olarak uygulanacaktır.

Vergi mevzuatı uyarınca üçer aylık dönemler itibarıyla oluşan kazançlar üzerinden geçici vergi hesaplanarak ödenmekte, ödenen tutarlar yıllık kazanç üzerinden hesaplanan vergiden mahsup edilmektedir. Diğer taraftan yurtdışı şubelerde elde edilen kazançlar üzerinden ilgili ülkelerde ödenen kurumlar vergisi ve benzeri vergiler de Türkiye’de tarh olunan kurumlar vergisinden mahsup edilmektedir.

Bankaların kanuni takibe alınmış alacakları nedeniyle iktisap ettikleri taşınmazların satışından doğan kazançların %50’lik kısmı (5 Aralık 2017 tarihinden itibaren) ile iştirak hisseleri, kurucu senetleri ve intifa senetleri ile rüçhan haklarının satışından doğan kazançların %75’lik kısmı kurumlar vergisinden istisna edilmiştir. En az iki yıl süre ile elde tutulan iştirak hisselerinin satışından doğan karların %75’lik kısmı ile taşınmazların satışından doğan karların %50’lik kısmı Kurumlar Vergisi Kanunu’nda öngörüldüğü şekilde sermayeye eklenmesi veya 5 yıl süreyle pasifte özel bir fon hesabında tutulması şartı ile vergiden istisnadır.

Kurumlar vergisi, ilgili olduğu hesap döneminin sonunu takip eden dördüncü ayın biriyle yirmi beşinci günü akşamına kadar beyan edilmekte ve ilgili ayın sonuna kadar tek taksitte ödenmektedir.

Kurumlar Vergisi Kanunu’na göre beyanname üzerinde gösterilen mali zararlar beş yılı aşmamak kaydıyla dönemin kurumlar vergisi matrahından indirilebilir. Beyanlar ve ilgili muhasebe kayıtları vergi dairesince beş yıl içerisinde incelenebilmekte ve vergi hesapları kontrol edilebilmektedir.

#### *Ertelenmiş Vergi Varlığı / Yükümlülüğü*

Grup, finansal tablolara yansıtıldıkları dönemlerden sonraki dönemlerde vergiye tabi tutulan gelir ve gider kalemlerinden kaynaklanan zamanlama farkları üzerinden ertelenmiş vergi aktif ve yükümlülüğü hesaplamakta ve kayıtlarına yansıtılmaktadır.

Ertelenmiş vergi hesaplanmasında yürürlükteki vergi mevzuatı uyarınca bilanço tarihi itibarıyla geçerli bulunan yasallaşmış vergi oranları kullanılmaktadır. 28 Kasım 2017 tarihinde TBMM’de onaylanan ve 5 Aralık 2017 tarihli Resmi Gazete’de yayımlanan Kanun’a göre 2018, 2019 ve 2020 yılları için Kurumlar Vergisi oranı %20’den %22’ye arttırılmıştır. Yürürlüğe giren bu kanuna göre, ertelenmiş vergi varlık ve yükümlülükleri, varlıkların gerçekleştiği veya yükümlülüklerin yerine getirildiği mezkur dönemler için %22 vergi oranı, 2021 ve sonraki dönemler için ise %20 vergi oranı ile hesaplanmıştır.

Ertelenmiş vergi yükümlülüğü vergilendirilebilir geçici farkların tümü için hesaplanırken, indirilebilir geçici farklardan oluşan ertelenmiş vergi varlıkları, gelecekte vergiye tabi kâr elde etmek suretiyle bu farklardan yararlanmanın kuvvetle muhtemel olması şartıyla hesaplanmaktadır. BDDK’nın 8 Aralık 2004 tarihli BDDK.DZM.2/13/1-a-3 no’lu genelgesi çerçevesinde genel karşılık tutarı üzerinden ertelenmiş vergi aktif ayrılmamaktaydı.

Bununla birlikte 1 Ocak 2018 tarihinden itibaren TFRS 9 hükümleri ile birlikte geçici fark teşkil eden beklenen zarar karşılıkları üzerinden ertelenmiş vergi varlığı hesaplanmaya başlanmıştır.

Ertelenmiş vergi gelir ve giderlerinin netleştirilmesi sonucunda ertelenmiş vergi geliri kalması halinde bu gelir kâr dağıtımına ve sermaye artırımına konu edilmez.

## TÜRK EKONOMİ BANKASI ANONİM ŞİRKETİ

### 1 OCAK - 31 ARALIK 2018 HESAP DÖNEMİNE AİT KONSOLİDE FİNANSAL TABLOLARA İLİŞKİN AÇIKLAMA VE DİPNOTLAR

(Tutarlar aksi belirtilmedikçe Bin Türk Lirası (TL) olarak ifade edilmiştir.)

#### **XIX. Borçlanmalara İlişkin İlave Açıklamalar**

Kullanıma ve satışa hazır hale getirilmesi önemli ölçüde zaman isteyen varlıklar söz konusu olduğunda, satın alınması, yapımı veya üretimi ile doğrudan ilişki kurulabilen borçlanma maliyetleri, ilgili varlık kullanıma veya satışa hazır hale getirilene kadar varlığın maliyetine dâhil edilmektedir. Yatırımla ilgili kredinin henüz harcanmamış kısmının geçici süre ile finansal yatırımlarda değerlendirilmesiyle elde edilen finansal yatırım geliri aktifleştirmeye uygun borçlanma maliyetlerinden mahsup edilmektedir.

Diğer tüm borçlanma maliyetleri, oluştuğu dönemlerde gelir tablosuna kaydedilmektedir.

#### **XX. İhraç Edilen Hisse Senetlerine İlişkin Açıklamalar**

2018 yılı içerisinde ihraç edilen hisse senedi bulunmamaktadır.

#### **XXI. Aval ve Kabullere İlişkin Açıklamalar**

Aval ve kabuller, müşterilerin ödemeleri ile eşzamanlı olarak gerçekleştirilmekte ve olası borç ve taahhütler olarak bilanço dışı işlemlerde gösterilmektedir.

#### **XXII. Devlet Teşviklerine İlişkin Açıklamalar**

Grup'un kullandığı devlet teşviki bulunmamaktadır.

#### **XXIII. Raporlamanın Bölümlemeye Göre Yapılmasına İlişkin Açıklamalar**

Ana Ortaklık Banka, bireysel ve özel bankacılık, Kobi bankacılığı, kurumsal bankacılık ve hazine, aktif pasif yönetimi alanlarında faaliyette bulunmaktadır.

Bireysel ve özel bankacılık, müşterilerinin genel tüketim, dayanıklı mal ve gayrimenkul alımına yönelik kredi ihtiyaçları için, ihtiyaç, bireysel finansman, konut, işyeri ve taşıt kredisi ürünlerini; farklı döviz türü ve vadelerde avantajlı tasarrufu sağlamaya yönelik olarak ise standart vadeli mevduat ürünlerinin yanı sıra Marifetli, Fırsat, CEPTETEB hesap ürünleri sunmaktadır. Müşterilerinin yatırım ihtiyacına yönelik hazine bonusu, devlet tahvili, eurobond, döviz alım-satım işlemleri ile birlikte geniş yelpazedeki yatırım fonları, bireysel emeklilik fonları ve hisse senedi işlemleri için aracılık hizmetleri sunmaktadır. Günlük bankacılık işlemlerine yönelik avantajlı alışveriş imkânı sunan kredi ve banka kartları ile pratik hesap, kredili mevduat hesabı, otomatik fatura / düzenli ödemeler, kiralık kasa ve sigorta hizmetlerini sunmaktadır. Bu ürün ve hizmetleri müşterilere ülke geneline yaygın fiziksel şube ve ATM ağı ile beraber, çağrı merkezi, internet ve mobil bankacılık ile de 7/24 sağlamaktadır.

Kurumsal bankacılık, büyük ölçekli yerel firmalar, holdingler ve bu kuruluşların grup şirketleri ile Türkiye'de faaliyet gösteren çok uluslu firmalara finansal çözümler ve bankacılık hizmetleri sunmaktadır. Kurumsal müşterilere sunulan mevduat hizmetlerine ek olarak, standart nitelikli nakit ve gayri nakit krediler, yatırım kredileri ile müşteri ihtiyaç ve taleplerine uygun nakit yönetimi, dış ticaretin finansmanına yönelik özel çözümler ve ürünler geliştirilmektedir. Ayrıca döviz alım-satımı, kurumsal finansman hizmetleri, kur ve faiz riskine yönelik türev ürünler ve emtia finansmanı da sunulan diğer hizmetler arasında yer almaktadır. Banka, Kurumsal müşterilere yönelik bu hizmet ve ürünleri, Kurumsal Şubeleri ve Genel Müdürlük'te bulunan dış ticaret, nakit yönetimi, yapılandırılmış finansman ve çok uluslu firmalar alanında uzmanlaşmış ekipleri aracılığı ile sunmakta, aynı zamanda BNP Paribas Grubu'nun küresel iş ağı ve uzmanlığından faydalanmaktadır.

Kobi bankacılığı, küçük ve orta ölçekli işletmelere finansal çözümler ve finansal olmayan konularda özelleşmiş hizmetler sunmaktadır. Kobi Bankacılığı alanında hizmetlerini farklı segmentlere yönelik özel olarak kurgulayan banka, böylece bu segmentlerin ihtiyaçlarına birebir karşılık gelecek çözümler geliştirmiştir. Küçük ve orta ölçekli işletmelerin yanı sıra tarım üreticileri, kuyumcular, kadın patron ve girişimci segmentleri için Kobi Bankacılığı, İşletme Bankacılığı, Tarım Bankacılığı, Altın Bankacılığı, Kadın Bankacılığı ve Girişim Bankacılığı için geliştirilen bu çözümler, müşterilerin karşılaştığı finansal problemler bazından daha geniş bir ölçekte sunulmakta, finansal olmayan konularda bilgi, eğitim ve networke ulaşım desteği verilmektedir. Banka bu sayede Kobi'lere sadece finansal destek sağlamakla kalmamakta, işlerini büyütebilmeleri, rekabette güçlenebilmeleri ve sahip oldukları finansmanı doğru kullanabilmeleri için ihtiyaç duydukları eğitim ve uzmanlık desteğini de vermektedir.



# TÜRK EKONOMİ BANKASI ANONİM ŞİRKETİ

## 1 OCAK - 31 ARALIK 2018 HESAP DÖNEMİNE AİT KONSOLİDE FİNANSAL TABLOLARA İLİŞKİN AÇIKLAMA VE DİPNOTLAR

(Tutarlar aksi belirtilmedikçe Bin Türk Lirası (TL) olarak ifade edilmiştir.)

### XXIII. Raporlamanın Bölümlemeye Göre Yapılmasına İlişkin Açıklamalar (devamı)

Aktif Pasif Yönetimi ve Hazine Grubu tarafından kısa, orta ve uzun vadeli fiyat stratejilerini belirlenirken vade uyumsuzluğunu yönetilmekte, fiyatlama politikası olarak da pozitif bilanço marjı ile çalışılması ilkesini benimsemektedir. Spot ve vadeli TL ve döviz alım satımı, hazine bonusu, devlet tahvili, Eurobond alım satım işlemleri ve belirlenmiş yetkiler dahilinde türev ürün alım satım işlemi yapılmaktadır. Orta ve uzun vadeli fonlama sağlamak, ülke riskini yansıtan bir fiyatın altında fonlamaya olanak sağlamak, fonlama kaynaklarının çeşitlendirilmesi ve bu alanda uluslararası yatırımcı tabanının oluşturulması hususlarında da faaliyetler yürütmektedir.

Finansal Piyasalar Grubu, müşterilerin kur/faiz risklerini korumaya yarayan yapılandırılmış finansal çözümler hizmetleri sunmakta ve piyasa şartlarını takip ederek müşterilerimize sunulan piyasa enstrümanları için en uygun fiyatı sağlamaktadır.

Grup'un organizasyonel olarak faaliyet gösterdiği iş kulvarlarına göre gelir tablosu ve bilanço toplamı bilgileri:

Cari Dönem	Bireysel Bankacılık	Kurumsal Bankacılık	Kobi Bankacılığı	Diğer	Eliminasyon	Toplam
Temettü Gelirleri	-	-	-	18,374	(17,939)	435
Vergi Öncesi Kar	235,407	561,474	417,321	157,252	(18,452)	1,353,002
Vergi Karşılığı (-)	-	-	-	298,637	(26)	298,611
<b>Net Dönem Karı</b>	<b>235,407</b>	<b>561,474</b>	<b>417,321</b>	<b>(141,385)</b>	<b>(18,426)</b>	<b>1,054,391</b>

Cari Dönem	Bireysel Bankacılık	Kurumsal Bankacılık	Kobi Bankacılığı	Diğer	Eliminasyon	Toplam
Bölüm Varlıkları	12,641,490	22,276,779	25,057,150	38,839,771	(155,819)	98,659,371
İştirak, Bağlı Ortaklıklar ve Birlikte Kontrol Edilen Ortaklıklar	-	-	-	124,429	(124,424)	5
<b>Toplam Aktifler</b>	<b>12,641,490</b>	<b>22,276,779</b>	<b>25,057,150</b>	<b>38,964,200</b>	<b>(280,243)</b>	<b>98,659,376</b>

Bölüm Yükümlülükleri	41,287,107	14,038,372	10,080,246	23,537,275	(156,251)	88,786,749
Özkaynaklar	-	-	-	9,996,619	(123,992)	9,872,627
<b>Toplam Pasifler</b>	<b>41,287,107</b>	<b>14,038,372</b>	<b>10,080,246</b>	<b>33,533,894</b>	<b>(280,243)</b>	<b>98,659,376</b>

Önceki Dönem (31.12.2017)	Bireysel Bankacılık	Kurumsal Bankacılık	Kobi Bankacılığı	Diğer	Eliminasyon	Toplam
Temettü Gelirleri	-	-	-	20,096	(18,872)	1,224
Vergi öncesi kar	367,459	442,398	585,994	(34,205)	(18,872)	1,342,774
Vergi karşılığı (-)	-	-	-	252,963	-	252,963
<b>Net Dönem Karı</b>	<b>367,459</b>	<b>442,398</b>	<b>585,994</b>	<b>(287,168)</b>	<b>(18,872)</b>	<b>1,089,811</b>

Önceki Dönem (31.12.2017)	Bireysel Bankacılık	Kurumsal Bankacılık	Kobi Bankacılığı	Diğer	Eliminasyon	Toplam
Bölüm Varlıkları	12,747,004	18,531,708	28,813,521	27,854,285	(176,689)	87,769,829
İştirak, Bağlı Ortaklıklar ve Birlikte Kontrol Edilen Ortaklıklar	-	-	-	122,923	(122,918)	5
<b>Toplam Aktifler</b>	<b>12,747,004</b>	<b>18,531,708</b>	<b>28,813,521</b>	<b>27,977,208</b>	<b>(299,607)</b>	<b>87,769,834</b>
Bölüm Yükümlülükleri	32,362,472	14,577,029	10,440,952	21,464,564	(177,043)	78,667,974
Özkaynaklar	-	-	-	9,224,424	(122,564)	9,101,860
<b>Toplam Pasifler</b>	<b>32,362,472</b>	<b>14,577,029</b>	<b>10,440,952</b>	<b>30,688,988</b>	<b>(299,607)</b>	<b>87,769,834</b>

# TÜRK EKONOMİ BANKASI ANONİM ŞİRKETİ

## 1 OCAK - 31 ARALIK 2018 HESAP DÖNEMİNE AİT KONSOLİDE FİNANSAL TABLOLARA İLİŞKİN AÇIKLAMA VE DİPNOTLAR

(Tutarlar aksi belirtilmedikçe Bin Türk Lirası (TL) olarak ifade edilmiştir.)

### XXIV. Diğer Hususlara İlişkin Açıklamalar

Ana Ortaklık Banka'nın 26 Mart 2018 tarihinde yapılan Olağan Genel Kurul Toplantısı'nda alınan karara göre, 2017 yılı net bilanço karını teşkil eden 1,068,839 TL'den, Yönetim Kurulu'nun önerdiği şekilde 53,442 TL Yasal Yedek Akçeler'e, 0.78 tam TL kurucu itfa senedi sahiplerine dağıtılan kar, 100,000 TL Ortaklara Birinci Kar Payı olarak dağıtıldıktan sonra bakiye karın tamamı Olağanüstü Yedek Akçe olarak ayrılmıştır.

### XXV. Sınıflandırmalar

31 Aralık 2018 tarihli finansal tabloların sunumu ile uygunluk sağlanması amacıyla 31 Aralık 2017 tarihli gelir tablosu ve nakit akış tablosu üzerinde bazı sınıflandırma işlemleri yapılmıştır.

### XXVI. TFRS 9 Finansal Araçlar Standardına İlişkin Açıklamalar

"TFRS 9 Finansal Araçlar" Standardı 1 Ocak 2018 tarihinden itibaren geçerli olmak üzere 19 Ocak 2017 tarihli ve 29953 sayılı Resmi Gazete'de yayımlanmıştır. Standardın amacı, finansal tablo kullanıcılarına finansal varlıklara ve finansal yükümlülüklerle ilişkin finansal raporlama ilkelerini belirlemektir. Ana Ortaklık Banka, ilgili standardı ilk defa uygulama etkilerini özkaynak hesaplarına yansıtma suretiyle 1 Ocak 2018 tarihinde uygulamaya başlamıştır.

TFRS 9 standardı, finansal araçların sınıflandırılması ve ölçümü, finansal varlıklar için hesaplanacak beklenen zarar karşılığı ve finansal riskten korunma muhasebesi için yeni ilkeler ortaya koymaktadır. TFRS 9, standardın finansal riskten korunma muhasebesine ilişkin hükümlerinin uygulanmaması ve TMS 39'un finansal riskten korunma muhasebesi ilkelerinin uygulanmaya devam etmesine izin vermektedir. Banka, bugüne kadar yapılan analizlere dayanarak finansal riskten korunma muhasebesi için TMS 39'un tüm hükümlerini uygulamaya devam etmektedir.

#### a) Finansal araçların sınıflandırılması ve ölçümü

TFRS 9 standardına göre, tüm finansal varlıklar, bankanın finansal varlıklarını yönetme şekline dayanan yönetim modeli ve varlıkların sözleşmeye dayalı nakit akışlarının özelliklerine göre; itfa edilmiş maliyet, gerçeğe uygun değer farkı diğer kapsamlı gelir tablosuna yansıtılan veya gerçeğe uygun değer farkı kar ya da zarara yansıtılan finansal varlık olarak ölçülür. Yönetim modeli, banka tarafından, varlıkların yönetim şekli ve performanslarının raporlanma şekli ile belirlenir.

	TFRS 9 Öncesi		TFRS 9 Sonrası	
	Ölçüm Esasları	Defter değeri	Ölçüm Esasları	Defter değeri
Finansal varlıklar		31 Aralık 2017		1 Ocak 2018
Nakit Değerler ve Merkez Bankası	İtfa edilmiş maliyet	10,975,772	İtfa edilmiş maliyet	10,973,463
Bankalar ve Para Piyasalarından Alacaklar	İtfa edilmiş maliyet	2,544,866	İtfa edilmiş maliyet	2,537,893
Menkul Kıymetler	Gerçeğe uygun değer farkı diğer kapsamlı gelire yansıtılan	4,697,133	Gerçeğe uygun değer farkı diğer kapsamlı gelire yansıtılan	2,681,908
	Gerçeğe uygun değer farkı K/Z yansıtılan	460,960	Gerçeğe uygun değer farkı K/Z yansıtılan	525,328
	İtfa edilmiş maliyet	401,854	İtfa edilmiş maliyet	2,370,745
Alım Satım Amaçlı Türev Finansal Varlıklar	Gerçeğe uygun değer farkı K/Z yansıtılan	949,698	Gerçeğe uygun değer farkı K/Z yansıtılan	949,698
Riskten Korunma Amaçlı Türev Finansal Varlıklar	Gerçeğe uygun değer farkı diğer kapsamlı gelire yansıtılan	82,821	Gerçeğe uygun değer farkı diğer kapsamlı gelire yansıtılan	82,821
	İtfa edilmiş maliyet	64,567,942	İtfa edilmiş maliyet	64,567,942
Krediler (Brüt)	İtfa edilmiş maliyet	2,046,557	İtfa edilmiş maliyet	2,046,557
Faktoring Alacakları (Brüt)	İtfa edilmiş maliyet	2,046,557	İtfa edilmiş maliyet	2,046,557

# TÜRK EKONOMİ BANKASI ANONİM ŞİRKETİ

## 1 OCAK - 31 ARALIK 2018 HESAP DÖNEMİNE AİT KONSOLİDE FİNANSAL TABLOLARA İLİŞKİN AÇIKLAMA VE DİPNOTLAR

(Tutarlar aksi belirtilmedikçe Bin Türk Lirası (TL) olarak ifade edilmiştir.)

### XXVI. TFRS 9 Finansal Araçlar Standardına İlişkin Açıklamalar (devamı)

#### b) Finansal varlıkların TFRS 9'a geçişte finansal durum tablosu mülakatı:

	TFRS 9 Öncesi Defter Değeri	Yeniden sınıflandırmalar	Yeniden ölçümler	TFRS 9 Sonrası Defter Değeri
Finansal Varlıklar	31 Aralık 2017			1 Ocak 2018
<b>Nakit Değerler ve Merkez Bankası</b>				
TMS 39 kapsamında defter değeri	10,975,772			
Yeniden ölçüm: Beklenen zarar karşılığı	-		(2,309)	
TFRS 9 kapsamında defter değeri				10,973,463
<b>Bankalar ve Para Piyasalarından Alacaklar</b>				
TMS 39 kapsamında defter değeri	2,544,866			
Yeniden ölçüm: Beklenen zarar karşılığı	(5,867)		(1,106)	
TFRS 9 kapsamında defter değeri				2,537,893
<b>Gerçeğe uygun değer farkı diğer kapsamlı gelire yansıtılan</b>				
Sınıflama öncesi bakiyesi (satılmaya hazır olanlar)	4,697,133			
Çıkarma: Vadeye kadar elde tutulanlara		(1,963,540)		
Çıkarma: Alım satım amaçlıya		(52,235)		
Yeniden ölçüm: Gerçeğe uygun değerlendirme farkı			1,152	
Yeniden ölçüm: Beklenen zarar karşılığı	(355)		(247)	
TFRS 9 kapsamında defter değeri				2,681,908
<b>Gerçeğe uygun değer farkı K/Z yansıtılan</b>				
TMS 39 kapsamında defter değeri	460,960			
Ekleme: Satılmaya hazır olanlardan		64,368		
TFRS 9 kapsamında defter değeri				525,328
<b>İtfa edilmiş maliyet ile ölçülen</b>				
Sınıflama öncesi bakiyesi (vadeye kadar elde tutulan)	401,854			
Ekleme: Satılmaya hazır olanlardan		1,969,425		
Yeniden ölçüm: Beklenen zarar karşılığı	-		(534)	
TFRS 9 kapsamında defter değeri				2,370,745
<b>Krediler</b>				
BDDK defter değeri (Brüt)	64,567,942			
Yeniden ölçüm: Beklenen zarar karşılığı (1. Aşama + 2. Aşama)	(527,516)		(390,309)	
Yeniden ölçüm: Beklenen zarar karşılığı (3. Aşama)	(1,242,811)		(25,747)	
TFRS 9 kapsamında defter değeri (Net)				62,381,559
<b>Factoring Alacakları</b>				
BDDK defter değeri (Brüt)	2,046,557			
Yeniden ölçüm: Beklenen zarar karşılığı (1. Aşama + 2. Aşama)	(2,062)		(847)	
Yeniden ölçüm: Beklenen zarar karşılığı (3. Aşama)	(41,710)		1,789	
TFRS 9 kapsamında defter değeri (Net)				2,003,727

Ana Ortaklık Banka tarafından elde tutulan bazı finansal varlıkların TFRS 9'un sınıflandırma ve ölçüm hükümlerine uygun olarak yukarıdaki gibi sınıflandırılmasının nedenleri aşağıdaki açıklanmaktadır:

#### 1) TFRS 9 standardına göre itfa edilmiş maliyet olarak sınıflandırılmış finansal varlıklar:

Ana Ortaklık Banka, menkul kıymet portföyündeki sözleşmeye bağlı nakit akışlarının tahsil edilmesi, finansal varlığın satılması amaçlı ve sözleşmeye bağlı nakit akışlarının tahsili amaçlı elde tutulan menkul kıymetlere ilişkin yönetim modelini yeniden değerlendirmiştir. Banka, daha önce satılmaya hazır finansal varlık olarak sınıflandırılmış olan ve gerçeğe uygun değerinden ölçülen 1,963,540 TL tutarındaki menkul kıymetlerini, uygun yönetim modelinin sözleşmeye dayalı nakit akışlarının tahsili amaçlı olması nedeniyle, geçiş tarihinden itibaren itfa edilmiş maliyetiyle ölçmektedir.

#### 2) TFRS 9 standardına göre gerçeğe uygun değer farkı kar/zarara yansıtılan sermayede payı temsil eden menkul kıymetler:

Ana Ortaklık Banka, daha önce satılmaya hazır finansal varlık olarak sınıflandırmış olduğu 52,235 TL tutarındaki sermayede payı temsil eden menkul kıymetini, TFRS 9'un ilk uygulama tarihinden itibaren Gerçeğe Uygun Değer Farkı K/Z Yansıtılan olarak sınıflandırmıştır. 5,059 TL tutarındaki sermayede payı temsil eden menkul kıymetini, TFRS 9'un ilk uygulama tarihinden itibaren Gerçeğe Uygun Değer Farkı Kapsamlı Gelire Yansıtılan olarak sınıflandırmıştır.

# TÜRK EKONOMİ BANKASI ANONİM ŞİRKETİ

## 1 OCAK - 31 ARALIK 2018 HESAP DÖNEMİNE AİT KONSOLİDE FİNANSAL TABLOLARA İLİŞKİN AÇIKLAMA VE DİPNOTLAR

(Tutarlar aksi belirtilmedikçe Bin Türk Lirası (TL) olarak ifade edilmiştir.)

### XXVI. TFRS 9 Finansal Araçlar Standardına İlişkin Açıklamalar (devamı)

#### c) Değer düşüklüğü karşılıklarının TFRS 9'a geçişte açılış bakiyesinin mutabakatı

Aşağıdaki tablo Banka'nın 31 Aralık 2017 itibari ile hesapladığı değer düşüklüğü karşılığı ile 1 Ocak 2018 itibari ile TFRS 9 öngörülen zarar modeline uygun olarak ölçülen yeni beklenen zarar karşılığının mutabakatını göstermektedir.

	TFRS 9 Öncesi Defter Değeri 31 Aralık 2017	Yeniden ölçümler	TFRS 9 Sonrası Defter Değeri 1 Ocak 2018
<b>Nakit Değerler ve Merkez Bankası</b>	-	<b>2,309</b>	<b>2,309</b>
1. Aşama	-	2,309	2,309
<b>Bankalar ve Para Piyasalarından Alacaklar</b>	<b>5,867</b>	<b>1,106</b>	<b>6,973</b>
1. Aşama	5,867	1,106	6,973
<b>Menkul Kıymetler</b>	<b>355</b>	<b>781</b>	<b>1,136</b>
<i>Gerçeğe uygun değer farkı diğer kapsamlı gelire yansıtılan</i>			
1. Aşama	355	247	602
<i>Gerçeğe uygun değer farkı K/Z yansıtılan</i>			
1. Aşama	-	534	534
<b>Krediler</b>	<b>1,770,327</b>	<b>416,056</b>	<b>2,186,383</b>
1. Aşama	461,161	(186,851)	274,310
2. Aşama	66,355	577,160	643,515
3. Aşama	1,242,811	25,747	1,268,558
<b>Factoring Alacakları</b>	<b>43,772</b>	<b>(942)</b>	<b>42,830</b>
1. Aşama	2,062	(291)	1,771
2. Aşama	-	1,138	1,138
3. Aşama	41,710	(1,789)	39,921
<b>Gayrinakdi Krediler</b>	<b>79,507</b>	<b>34,167</b>	<b>113,674</b>
1. Aşama	30,407	9,466	39,873
2. Aşama	359	51,650	52,009
3. Aşama	48,741	(26,949)	21,792
<b>Türev Finansal Varlıklar</b>	<b>10,211</b>	<b>(10,211)</b>	-
1. Aşama	10,211	(10,211)	-
<b>Diğer Aktifler</b>	<b>1,624</b>	<b>(1,583)</b>	<b>41</b>
1. Aşama	1,624	(1,583)	41

#### d) TFRS 9 geçişinin özkaynak etkileri

19 Ocak 2017 tarihli 29953 sayılı Resmi Gazete'de yayımlanan TFRS 9 Finansal Araçlar Standardının 7. maddesinin 2. fıkrasının 15. Bendine göre TFRS 9 kapsamında önceki dönem bilgilerinin yeniden düzenlenmesinin zorunlu olmadığı belirtilmekte, önceki dönem bilgilerinin yeniden düzenlenmemesi durumunda, önceki defter değeri ile ilk uygulama tarihindeki 1 Ocak 2018 defter değeri arasındaki farkın özkaynakların açılış bakiyesine yansıtılması gerektiği ifade edilmektedir. Bu madde kapsamında özkaynak kalemlerinde gösterilen TFRS 9'a geçiş etkilerine ilişkin açıklamalar aşağıda yer almaktadır.

Ana Ortaklık Banka'nın 22 Haziran 2016 tarih ve 29750 sayılı Resmi Gazete'de yayımlanmış olan "Kredilerin Sınıflandırılması ve Bunlar İçin Ayrılacak Karşılıklara İlişkin Usul ve Esaslar Hakkında Yönetmelik" uyarınca hesaplanan önceki dönem değer düşüklüğü karşılığı ile 1 Ocak 2018 itibarıyla TFRS 9 beklenen kredi zarar modeline uygun olarak ölçülen değer düşüklüğü karşılığı arasındaki 441,683 TL gider yönlü fark özkaynaklarda "Diğer Sermaye Yedekleri" kalemi içinde sınıflandırılmıştır.

20 Eylül 2017 tarihinde yayımlanan "Tekdüzen Hesap Planı ve İzahnamesi Hakkında Tebliğ"inde belirtildiği üzere genel karşılıklar (birinci ve ikinci aşamadaki krediler için ayrılan TFRS 9 beklenen zarar karşılıkları) için 1 Ocak 2018 tarihinden itibaren ertelenmiş vergi varlığı hesaplanmaya başlanmıştır. Bu kapsamda 1 Ocak 2018 açılış finansallarına 224,682 TL ertelenmiş vergi aktifli yansıtılmış olup söz konusu tutar özkaynaklarda "Diğer Sermaye Yedekleri" kalemi içinde sınıflandırılmıştır.

## TÜRK EKONOMİ BANKASI ANONİM ŞİRKETİ

### 1 OCAK - 31 ARALIK 2018 HESAP DÖNEMİNE AİT KONSOLİDE FİNANSAL TABLOLARA İLİŞKİN AÇIKLAMA VE DİPNOTLAR

(Tutarlar aksi belirtilmedikçe Bin Türk Lirası (TL) olarak ifade edilmiştir.)

#### XXVI. TFRS 9 Finansal Araçlar Standardına İlişkin Açıklamalar (devamı)

##### d) TFRS 9 geçişinin özkaynak etkileri (devamı)

1 Ocak 2018 öncesinde satılmaya hazır finansal varlık olarak sınıflanmış sermayede payı temsil edilen menkul kıymetlerin Gerçeğe Uygun Değer Farkı K/Z Yansıtılan olarak sınıflanması nedeniyle vergi etkisi düşülmüş 31,021 TL gelir yönlü fark özkaynaklarda “Diğer Sermaye Yedekleri” kalemi içinde sınıflandırılmıştır. Ayrıca, gerçeğe uygun değer farkı diğer kapsamlı gelire yansıtılan olarak sınıflanmış sermayede payı temsil edilen menkul kıymetlerin yeniden değerlendirilmesi ile 550 TL gelir yönlü fark özkaynaklarda “Diğer Sermaye Yedekleri” kalemi içinde sınıflandırılmıştır.

Satılmaya hazır finansal varlıklarda TFRS 9 geçişi ile birlikte yönetim modeli değişikliği nedeniyle vergi etkisi düşülmüş 2,188 TL menkul değer değerlendirme farkı gider yönlü iptal edilmiştir.

#### XXVII. Cari Dönemde Geçerli Olmayan Önceki Dönem Muhasebe Politikalarına İlişkin Açıklamalar

“TFRS 9 Finansal Araçlar” standardı, 1 Ocak 2018 tarihinden geçerli olmak üzere “TMS 39 Finansal Araçlar: Muhasebeleştirme ve Ölçme” Standardının yerine uygulanmaya başlanmıştır. TFRS 9 geçişi ile beraber geçerliliğini yitiren muhasebe politikalarına aşağıda yer verilmektedir.

Ana Ortaklık Banka finansal varlıklarını “Gerçeğe uygun değer farkı kâr/zarara yansıtılan finansal varlıklar”, “Satılmaya hazır finansal varlıklar”, “Krediler ve alacaklar” veya “Vadeye kadar elde tutulacak finansal varlıklar” olarak sınıflandırmakta ve muhasebeleştirmektedir. Finansal araçların normal yoldan alım satım işlemleri teslim tarihi (“settlement date”) esas alınarak muhasebeleştirilmektedir. Teslim tarihi, bir varlığın Banka’ya teslim edildiği veya Banka tarafından teslim edildiği tarihtir. Teslim tarihi muhasebesi, (a) varlığın işletme tarafından elde edildiği tarihte muhasebeleştirilmesini ve (b) varlığın işletme tarafından teslim edildiği tarih itibarıyla bilanço dışı bırakılmasını ve yine aynı tarih itibarıyla elden çıkarma kazanç ya da kaybının muhasebeleştirilmesini gerektirir. Teslim tarihi muhasebesinin uygulanması durumunda, işletme, teslim aldığı varlıklarda olduğu gibi, ticari işlem tarihi ve teslim tarihi arasındaki dönem boyunca varlığın gerçeğe uygun değerinde meydana gelen değişimleri muhasebeleştirir.

Menkul kıymetlerin gerçeğe uygun değerleri piyasa fiyatlarıdır. Bir borsada işlem gören menkul kıymetlerin piyasa fiyatları, borsadaki alım satım fiyatlarının ağırlıklı ortalamasından oluşan fiyatlarıdır. Bir borsada işlem görmeyen menkul kıymetlerde; Türk Lirası menkul kıymetler için TCMB tarafından ilan edilen günlük kapanış fiyatları, Eurobondlar için Bloomberg’de geçen alım ve satım fiyatlarının ortalaması piyasa fiyatı kabul edilir.

##### *Gerçeğe Uygun Değer Farkı Kâr/Zarara Yansıtılan Finansal Varlıklar*

“Alım satım amaçlı olarak elde tutulan finansal varlıklar” ile ilk kayda alınma sırasında “Gerçeğe uygun değer farkı kâr/zarara yansıtılan olarak sınıflandırılan finansal varlıklar” olarak iki gruba ayrılır. Alım satım amaçlı finansal varlıklar piyasada kısa dönemde oluşan fiyat ve benzeri unsurlardaki dalgalanmalardan kâr sağlamak amacıyla elde edilen veya elde edilme nedeninden bağımsız olarak, kısa dönemde kâr sağlamaya yönelik bir portföyün parçası olan finansal varlıklardır. Alım satım amaçlı finansal varlıklar, gerçeğe uygun değerleri ile kayda alınır ve kayda alınmalarını takiben de gerçeğe uygun değerleri ile değerlemeye tabi tutulurlar. Yapılan değerlendirme sonucu oluşan kazanç ve kayıplar kâr/zarar hesaplarına dâhil edilir.

Belirli bir vadesi olan alım satım amaçlı finansal varlıkların iskonto edilmiş maliyet yöntemine göre hesaplanan değerlendirme tutarları “Menkul Değerlerden Alınan Faizler” içinde gösterilir. Bu faiz ile gerçeğe uygun değer yöntemine göre hesaplanmış bedel arasındaki pozitif fark “Menkul değerler alım/satım kârı” olarak, negatif fark ise “Menkul değerler alım/satım zararları” olarak kayda alınır. Kâr payları ise temettü gelirleri içinde gösterilir. “Gerçeğe uygun değer farkı kâr/zarara yansıtılan olarak sınıflandırılan finansal varlıklar” ise alım satım amaçlı olarak alınmamış olmalarına rağmen daha doğru bir gösterim amacıyla, Finansal Araçlar: Muhasebeleştirme ve Ölçme Türkiye Muhasebe Standardı (TMS 39) kapsamında bu şekilde sınıflandırılma ihtiyacı duyulan finansal varlıklar için kullanılır.

##### *Satılmaya Hazır Finansal Varlıklar*

Satılmaya hazır finansal varlıklar “Kredi ve alacaklar” ile “Vadeye kadar elde tutulacaklar” ve “Gerçeğe uygun değer farkı kâr/zarara yansıtılan finansal varlıklar” dışında kalan ve türev finansal araç olmayan finansal varlıklardan oluşur. Satılmaya hazır finansal varlıklar, gerçeğe uygun değerini yansıtan elde etme maliyetlerine işlem maliyetlerinin eklenmesi ile kayda alınır.

Satılmaya hazır finansal varlıkların iskonto ve primleri iskonto edilmiş maliyetin hesaplanmasında dikkate alınarak faiz gelirinin bir parçası olarak gelir tablosuna yansıtılır.

## TÜRK EKONOMİ BANKASI ANONİM ŞİRKETİ

### 1 OCAK - 31 ARALIK 2018 HESAP DÖNEMİNE AİT KONSOLİDE FİNANSAL TABLOLARA İLİŞKİN AÇIKLAMA VE DİPNOTLAR

(Tutarlar aksi belirtilmedikçe Bin Türk Lirası (TL) olarak ifade edilmiştir.)

#### XXVII. Cari Dönemde Geçerli Olmayan Önceki Dönem Muhasebe Politikalarına İlişkin Açıklamalar (devamı)

Satılmaya hazır finansal varlıkların iskonto edilmiş maliyet yöntemine göre hesaplanan değerleme tutarları kâr/zarar ile ilişkilendirilerek menkul değerlerden alınan faizler içinde, iskonto edilmiş maliyetleri ile gerçeğe uygun değer yöntemine göre hesaplanmış bedelleri arasındaki farklar ise öz kaynak kalemleri arasında bulunan “Menkul değerler değerlendirme farkları” hesabında sınıflandırılarak kayıt altına alınır. Satılmaya hazır finansal varlıklar elden çıkarıldığında, o ana kadar öz kaynakta birikmiş olan gerçeğe uygun değer farkları gelir tablosuna yansıtılır.

##### *Vadeye Kadar Elde Tutulacak Finansal Varlıklar*

Vadeye kadar elde tutulacak finansal varlıklar, vadesine kadar saklama niyetiyle edinilen ve fonlama kabiliyeti dâhil olmak üzere vade sonuna kadar elde tutulabilmesi için gerekli koşulların sağlanmış olduğu, sabit veya belirlenebilir ödemeleri ile sabit vadesi bulunan finansal varlıklardır. Vadeye kadar elde tutulacak finansal varlıklar ilk olarak gerçeğe uygun değerlerini yansıtan elde etme maliyet bedellerine işlem maliyetlerinin eklenmesi ile kayda alınır.

Vadeye kadar elde tutulacak yatırımlar ilk kayda alımdan sonra, var ise değer azalışı için ayrılan karşılık düşülerek, iç verim oranı yöntemi kullanılarak iskonto edilmiş değeri ile muhasebeleştirilmektedir.

Vadeye kadar elde tutulacak yatırımlardan elde edilen faizler, faiz geliri olarak kaydedilmektedir.

Önceden vadeye kadar elde tutulacak yatırımlar arasında sınıflandırılan ancak, sınıflandırma esaslarına uyulmadığından iki yıl boyunca bu sınıflandırmaya tabi tutulmayacak finansal varlıklar bulunmamaktadır.

Ana Ortaklık Banka, finansal varlıkların yukarıda açıklanan sınıflamalara göre tasnifini anılan varlıkların edinilmesi esnasında yapmaktadır.

##### *Kredi ve Alacaklar*

Krediler, borçluya para sağlama yoluyla gerçekleşen sabit veya belirlenebilir nitelikte ödemelere sahip olan ve aktif bir piyasada işlem görmeyen, alım satım ya da kısa vadede satılma amacıyla elde tutulanlar dışında kalan ve türev olmayan finansal varlıklardır.

Ana Ortaklık Banka, krediler ve alacakların ilk kaydını elde etme maliyeti ile yapmakta, kayda alınmayı izleyen dönemlerde TMS'ye uygun olarak etkin faiz oranı yöntemi kullanarak iskonto edilmiş değerleri üzerinden muhasebeleştirilmektedir.

Bir kredi için etkin faiz oranı, kredinin belirlenmiş ödeme planı çerçevesinde gelecekteki anapara ve faiz tahsilatlarını kredinin kullandırım tutarına eşitleyen orandır.

Tahsili ileride şüpheli olabilecek krediler için karşılık ayrılmakta ve masraf yazılmak suretiyle cari dönem karından düşülmektedir. Takipteki alacaklar karşılığı, mevcut kredilerle ilgili ileride çıkabilecek muhtemel zararları karşılamak amacıyla, Banka yönetiminin kredi portföyünü kalite ve risk açısından değerlendirerek, ekonomik koşulları ve diğer etkenleri ve ilgili mevzuatı da göz önüne alarak ayırdığı tutardır.

Nakdi kredilerle ilgili olarak tahsil edilen tüm masraf ve komisyonlar, ilgili kredinin etkin faiz yöntemine göre yapılan faiz reeskontuna paralel şekilde reeskont edilir.

Ana Ortaklık Banka, 22 Haziran 2016 tarih ve 29750 sayılı Resmi Gazete'de yayımlanmış olan “Kredilerin Sınıflandırılması ve Bunlar İçin Ayrılacak Karşılıklara İlişkin Usul ve Esaslar Hakkında Yönetmelik” uyarınca III., IV. ve V. grup kredileri için özel karşılık ayırmaktadır. Söz konusu özel karşılıklar, “Karşılık ve Değer Düşme Giderleri - Özel Karşılık Giderleri” hesapları kullanılarak kar-zarar hesaplarına intikal ettirilmektedir. Bu tür kredilerle ilgili olarak yapılan tahsilatlarda öncelikle söz konusu kredinin anapara borçları karşılanmakta, ardından faiz alacakları tahsil edilmektedir. Söz konusu kredilerle ilgili cari dönem içinde ayrılan karşılıklara istinaden yapılan tahsilatlar gelir tablosunda "Krediler ve Diğer Alacaklar Karşılığı" hesabından düşülmekte, faiz tahsilatları ise "Takipteki Alacaklardan Alınan Faizler" hesabına alacak vererek kaydedilmektedir.

Dönem içinde ayrılan karşılıklar “Kredi ve diğer alacaklar karşılığı” hesabında giderleştirilmektedir. Daha önceki dönemlerde karşılık ayrılan alacaklar tahsil edildiğinde ayrılan karşılık hesabından düşülerek “Diğer Faaliyet Gelirleri” hesabında yansıtılmaktadır. Satış yoluyla aktiften silinen kredilerden elde edilen gelir ektteki finansal tablolarda “Diğer Faaliyet Gelirleri” altında gösterilmektedir.

Özel karşılıkların dışında, Ana Ortaklık Banka yukarıda belirtilen yönetmelik hükümleri çerçevesinde kredi ve diğer alacakları için genel kredi karşılığı ayırmaktadır.

# TÜRK EKONOMİ BANKASI ANONİM ŞİRKETİ

## 1 OCAK - 31 ARALIK 2018 HESAP DÖNEMİNE AİT KONSOLİDE FİNANSAL TABLOLARA İLİŞKİN AÇIKLAMA VE DİPNOTLAR

(Tutarlar aksi belirtilmedikçe Bin Türk Lirası (TL) olarak ifade edilmiştir.)

### DÖRDÜNCÜ BÖLÜM

#### KONSOLİDE BAZDA MALİ BÜNYEYE VE RİSK YÖNETİMİNE İLİŞKİN BİLGİLER

##### I. Konsolide Özkaynak Kalemlerine İlişkin Açıklamalar

Konsolide özkaynak tutarı ve sermaye yeterliliği standart oranı “Bankaların Özkaynaklarına İlişkin Yönetmelik” ile “Bankaların Sermaye Yeterliliğinin Ölçülmesine ve Değerlendirilmesine İlişkin Yönetmelik” çerçevesinde hesaplanmıştır. Grup’un 31 Aralık 2018 tarihi itibarıyla hesaplanan cari dönem konsolide özkaynak tutarı 12,996,601 TL (31 Aralık 2017: 10,986,830 TL), konsolide sermaye yeterliliği standart oranı da %16.70’dır (31 Aralık 2017: %15.72). Grup’un konsolide sermaye yeterliliği standart oranı ilgili mevzuat ile belirlenen asgari oranın üzerindedir. Bankacılık hesapları için kredi riski “standart yaklaşım”, alım satım hesapları için piyasa riski “standart metod”, türev ve repo işlemleri için karşı taraf kredi riski “gerçeğe uygun değerine göre değerlendirme yöntemi”, tezgahüstü türev işlemleri için kredi değerlendirme ayarlaması sermaye yükü “standart yöntem” ve operasyonel risk “temel gösterge yöntemi” ile hesaplanmıştır.

##### Konsolide Özkaynak kalemlerine ilişkin bilgiler:

	Cari Dönem 31.12.2018	01.01.2014 Öncesi Uygulamaya İlişkin Tutar(*)
<b>Çekirdek Sermaye</b>		
Bankanın tasfiyesi halinde alacak hakkı açısından diğer tüm alacaklardan sonra gelen ödenmiş sermaye	2,404,652	
Hisse senedi ihraç primleri	2,565	
Yedek akçeler	6,601,021	
Türkiye Muhasebe Standartları (TMS) uyarınca özkaynaklara yansıtılan kazançlar	-	
Kâr	1,062,214	
Net Dönem Kârı	1,052,717	
Geçmiş Yıllar Kârı	9,497	
İştirakler, bağlı ortaklıklar ve birlikte kontrol edilen ortaklıklardan bedelsiz olarak edinilen ve dönem kârı içerisinde muhasebeleştirilmeyen hisseler	527	
Azınlık payları	209	314
<b>İndirimler Öncesi Çekirdek Sermaye</b>	<b>10,071,188</b>	
<b>Çekirdek Sermayeden Yapılacak İndirimler</b>		
Bankaların Özkaynaklarına İlişkin Yönetmeliğin 9 uncu maddesinin birinci fıkrasının (i) bendi uyarınca hesaplanan değerlendirme ayarlamaları	-	
Net dönem zararı ile geçmiş yıllar zararı toplamının yedek akçelerle karşılanamayan kısmı ile TMS uyarınca özkaynaklara yansıtılan kayıplar	139,731	
Faaliyet kiralaması geliştirme maliyetleri	49,477	
İlgili ertelenmiş vergi yükümlülüğü ile mahsup edildikten sonra kalan şerefeye	421,124	421,124
İpotek hizmeti sunma hakları hariç olmak üzere ilgili ertelenmiş vergi yükümlülüğü ile mahsup edildikten sonra kalan diğer maddi olmayan duran varlıklar	102,530	102,530
Geçici farklara dayanan ertelenmiş vergi varlıkları hariç olmak üzere gelecek dönemlerde elde edilecek vergilendirilebilir gelirlere dayanan ertelenmiş vergi varlığının, ilgili ertelenmiş vergi yükümlülüğü ile mahsup edildikten sonra kalan kısmı	-	
Gerçeğe uygun değeri üzerinden izlenmeyen varlık veya yükümlülüklerin nakit akış riskinden korunma işlemine konu edilmesi halinde ortaya çıkan farklar	-	
Kredi Riskine Esas Tutarın İçsel Derecelendirmeye Dayalı Yaklaşımlar ile Hesaplanmasına İlişkin Tebliğ uyarınca hesaplanan toplam beklenen kayıp tutarının, toplam karşılık tutarını aşan kısmı	-	
Menkul kıymetleştirme işlemlerinden kaynaklanan kazançlar	-	
Bankanın yükümlülüklerinin gerçeğe uygun değerlerinde, kredi değerliliğindeki değişikliklere bağlı olarak oluşan farklar sonucu ortaya çıkan gerçekleşmemiş kazançlar ve kayıplar	-	
Tanımlanmış fayda plan varlıklarının net tutarı	-	
Bankanın kendi çekirdek sermayesine yapmış olduğu doğrudan veya dolaylı yatırımlar	-	
Kanununun 56 ncı maddesinin dördüncü fıkrasına aykırı olarak edinilen paylar	-	
Ortaklık paylarının %10 veya daha azına sahip olunan ve konsolide edilmeyen bankalar ve finansal kuruluşların özkaynak unsurlarına yapılan yatırımların net uzun pozisyonları toplamının, bankanın çekirdek sermayesinin %10'unu aşan kısmı	-	
Ortaklık paylarının %10'dan daha fazlasına sahip olunan ve konsolide edilmeyen bankalar ve finansal kuruluşların çekirdek sermaye unsurlarına yapılan yatırımların net uzun pozisyonlarının çekirdek sermayenin %10'unu aşan kısmı	-	
İpotek hizmeti sunma haklarının çekirdek sermayenin %10'unu aşan kısmı	-	
Geçici farklara dayanan ertelenmiş vergi varlıklarının çekirdek sermayenin %10'unu aşan kısmı	-	
Bankaların Özkaynaklarına İlişkin Yönetmeliğin Geçici 2 nci maddesinin ikinci fıkrası uyarınca çekirdek sermayenin %15'ini aşan tutarlar	-	
Ortaklık paylarının %10'dan daha fazlasına sahip olunan ve konsolide edilmeyen bankalar ve finansal kuruluşların çekirdek sermaye unsurlarına yapılan yatırımların net uzun pozisyonlarından kaynaklanan aşım tutarı	-	
İpotek hizmeti sunma haklarından kaynaklanan aşım tutarı	-	
Geçici farklara dayanan ertelenmiş vergi varlıklarından kaynaklanan aşım tutarı	-	
Kurulca belirlenecek diğer kalemler	-	
Yeterli ilave ana sermaye veya katkı sermaye bulunmaması halinde çekirdek sermayeden indirim yapılacak tutar	-	
<b>Çekirdek Sermayeden Yapılan İndirimler Toplamı</b>	<b>712,862</b>	
<b>Çekirdek Sermaye Toplamı</b>	<b>9,358,326</b>	

# TÜRK EKONOMİ BANKASI ANONİM ŞİRKETİ

## 1 OCAK - 31 ARALIK 2018 HESAP DÖNEMİNE AİT KONSOLİDE FİNANSAL TABLOLARA İLİŞKİN AÇIKLAMA VE DİPNOTLAR

(Tutarlar aksi belirtilmedikçe Bin Türk Lirası (TL) olarak ifade edilmiştir.)

### I. Konsolide Özkaynak Kalemlerine İlişkin Açıklamalar (devamı)

#### Konsolide Özkaynak kalemlerine ilişkin bilgiler : (devamı)

	Cari Dönem 31.12.2018	01.01.2014 Öncesi Uygulamaya İlişkin Tutar(*)
<b>İLAVE ANA SERMAYE</b>		
Çekirdek sermayeye dahil edilmeyen imtiyazlı paylara tekabül eden sermaye ile bunlara ilişkin ihraç primleri	-	-
Kurumca uygun görülen borçlanma araçları ve bunlara ilişkin ihraç primleri	-	-
Kurumca uygun görülen borçlanma araçları ve bunlara ilişkin ihraç primleri (Geçici Madde 4 kapsamında olanlar)	-	-
Üçüncü kişilerin ilave ana sermayedeki payları	45	45
Üçüncü kişilerin ilave ana sermayedeki payları (Geçici Madde 3 kapsamında olanlar)	45	45
<b>İndirimler Öncesi İlave Ana Sermaye</b>	<b>45</b>	<b>45</b>
<b>İlave Ana Sermayeden Yapılacak İndirimler</b>		
Bankanın kendi ilave ana sermayesine yapmış olduğu doğrudan veya dolaylı yatırımlar	-	-
Bankanın ilave ana sermaye kalemlerine yatırım yapan bankalar ile finansal kuruluşlar tarafından ihraç edilen ve Yönetmeliğin 7 nci maddesinde belirtilen şartları taşıyan özkaynak kalemlerine bankanın yaptığı yatırımlar	-	-
Ortaklık paylarının %10 veya daha azına sahip olunan ve konsolide edilmeyen bankalar ve finansal kuruluşların özkaynak unsurlarına yapılan yatırımların net uzun pozisyonları toplamının, bankanın çekirdek sermayesinin %10 nunu aşan kısmı	-	-
Ortaklık paylarının %10 veya daha fazlasına sahip olunan ve konsolide edilmeyen bankalar ve finansal kuruluşların ilave ana sermaye unsurlarına yapılan yatırımların net uzun pozisyonları toplamı	-	-
Kurulca belirlenecek diğer kalemler	-	-
<b>Geçiş Sürecinde Ana Sermayeden İndirilmeye Devam Edecek Unsurlar</b>		
Şerefiye veya diğer maddi olmayan duran varlıklar ve bunlara ilişkin ertelenmiş vergi yükümlülüklerinin Bankaların Özkaynaklarına İlişkin Yönetmeliğin Geçici 2 nci maddesinin birinci fıkrası uyarınca çekirdek sermayeden indirilmeyen kısmı (-)	-	-
Net ertelenmiş vergi varlığı/vergi borcunun Bankaların Özkaynaklarına İlişkin Yönetmeliğin Geçici 2 nci maddesinin birinci fıkrası uyarınca çekirdek sermayeden indirilmeyen kısmı (-)	-	-
Yeterli katkı sermaye bulunmaması halinde ilave ana sermayeden indirim yapılacak tutar (-)	-	-
<b>İlave ana sermayeden yapılan indirimler toplamı</b>	<b>-</b>	<b>-</b>
<b>İlave Ana Sermaye Toplamı</b>	<b>45</b>	<b>45</b>
<b>Ana Sermaye Toplamı (Ana Sermaye= Çekirdek Sermaye + İlave Ana Sermaye)</b>	<b>9,358,371</b>	<b>9,358,371</b>
<b>KATKI SERMAYE</b>		
Kurumca uygun görülen borçlanma araçları ve bunlara ilişkin ihraç primleri	2,465,663	2,465,663
Kurumca uygun görülen borçlanma araçları ve bunlara ilişkin ihraç primleri (Geçici Madde 4 kapsamında olanlar)	316,403	316,403
Üçüncü Kişilerin Katkı Sermayedeki Payları	60	60
Üçüncü kişilerin Katkı Sermayedeki Payları (Geçici Madde 3 kapsamında olanlar)	60	60
Karşılıklar (Bankaların Özkaynaklarına İlişkin Yönetmeliğin 8 inci maddesinin birinci fıkrasında belirtilen tutarlar)	868,480	868,480
<b>İndirimler Öncesi Katkı Sermaye</b>	<b>3,650,606</b>	<b>3,650,606</b>
<b>Katkı Sermayeden Yapılacak İndirimler</b>		
Bankanın kendi katkı sermayesine yapmış olduğu doğrudan veya dolaylı yatırımlar (-)	-	-
Bankanın katkı sermaye kalemlerine yatırım yapan bankalar ile finansal kuruluşlar tarafından ihraç edilen ve Yönetmeliğin 8 inci maddesinde belirtilen şartları taşıyan özkaynak kalemlerine bankanın yaptığı yatırımlar	-	-
Ortaklık paylarının %10 veya daha azına sahip olunan ve konsolide edilmeyen bankalar ve finansal kuruluşların özkaynak unsurlarına yapılan yatırımların net uzun pozisyonları toplamının, bankanın çekirdek sermayesinin %10 nunu aşan kısmı (-)	-	-
Ortaklık paylarının %10 veya daha fazlasına sahip olunan ve konsolide edilmeyen bankalar ve finansal kuruluşların katkı sermaye unsurlarına yapılan yatırımların net uzun pozisyonları toplamı	-	-
Kurulca belirlenecek diğer kalemler (-)	-	-
<b>Katkı Sermayeden Yapılan İndirimler Toplamı</b>	<b>-</b>	<b>-</b>
<b>Katkı Sermaye Toplamı</b>	<b>3,650,606</b>	<b>3,650,606</b>
<b>Toplam Özkaynak (Ana Sermaye ve Katkı Sermaye Toplamı)</b>	<b>13,008,977</b>	<b>13,008,977</b>



# TÜRK EKONOMİ BANKASI ANONİM ŞİRKETİ

## 1 OCAK - 31 ARALIK 2018 HESAP DÖNEMİNE AİT KONSOLİDE FİNANSAL TABLOLARA İLİŞKİN AÇIKLAMA VE DİPNOTLAR

(Tutarlar aksi belirtilmedikçe Bin Türk Lirası (TL) olarak ifade edilmiştir.)

### I. Konsolide Özkaynak Kalemlerine İlişkin Açıklamalar (devamı)

#### Konsolide Özkaynak kalemlerine ilişkin bilgiler: (devamı)

	Cari Dönem 31.12.2018	01.01.2014 Öncesi Uygulamaya İlişkin Tutar(*)
<b>Ana Sermaye ve Katkı Sermaye Toplamı (Toplam Özkaynak)</b>		
Kanunun 50 ve 51 inci maddeleri hükümlerine aykırı olarak kullanılan krediler	12,375	
Kanunun 57 nci maddesinin birinci fıkrasındaki sınırı aşan tutarlar ile bankaların alacaklarından dolayı edinmek zorunda kaldıkları ve aynı madde uyarınca elden çıkarmaları gereken emtia ve gayrimenkullerden edinim tarihinden itibaren beş yıl geçmesine rağmen elden çıkarılamayanların net defter değerleri	-	
Kurulca belirlenecek diğer hesaplar	1	
<b>Geçiş Sürecinde Ana Sermaye ve Katkı Sermaye Toplamından (Sermayeden) İndirilmeye Devam Edecek Unsurlar</b>		
Ortaklık paylarının yüzde %10 veya daha azına sahip olunan ve konsolide edilmeyen bankalar ve finansal kuruluşların özkaynak unsurlarına yapılan yatırımların net uzun pozisyonları toplamının, bankanın çekirdek sermayesinin yüzde onunu aşan kısmının, Bankaların Özkaynaklarına İlişkin Yönetmeliğin Geçici 2 nci maddesinin birinci fıkrası uyarınca çekirdek sermayeden, ilave ana sermayeden ve katkı sermayeden indirilmeyen kısmı	-	
Ortaklık paylarının %10'dan daha fazlasına sahip olunan ve konsolide edilmeyen bankalar ve finansal kuruluşların doğrudan ya da dolaylı olarak ilave ana sermaye ve katkı sermaye unsurlarına yapılan yatırımların net uzun pozisyonlarının toplam tutarının Bankaların Özkaynaklarına İlişkin Yönetmeliğin Geçici 2 nci maddesinin birinci fıkrası uyarınca, ilave ana sermayeden ve katkı sermayeden indirilmeyen kısmı	-	
Ortaklık paylarının %10'dan daha fazlasına sahip olunan ve konsolide edilmeyen bankalar ve finansal kuruluşların çekirdek sermaye unsurlarına yapılan yatırımların net uzun pozisyonlarının, geçici farklara dayanan ertelenmiş vergi varlıklarının ve ipotek hizmeti sunma haklarının Bankaların Özkaynaklarına İlişkin Yönetmeliğin Geçici 2 nci maddesinin ikinci fıkrasının (1) ve (2) nci alt bentleri uyarınca çekirdek sermayeden indirilecek tutarlarının, Yönetmeliğin Geçici 2 nci maddesinin birinci fıkrası uyarınca çekirdek sermayeden indirilmeyen kısmı	-	
<b>ÖZKAYNAK</b>		
Toplam Özkaynak (Ana sermaye ve katkı sermaye toplamı)	12,996,601	
Toplam Risk Ağırlıklı Tutarlar	77,833,576	
<b>SERMAYE YETERLİLİĞİ ORANLARI</b>		
Konsolide Çekirdek Sermaye Yeterliliği Oranı (%)	12.02	
Konsolide Ana Sermaye Yeterliliği Oranı (%)	12.02	
Konsolide Sermaye Yeterliliği Oranı (%)	16.70	
<b>TAMPONLAR</b>		
Toplam ilave çekirdek sermaye gereksinimi oranı (a+b+c)	1.88	
a) Sermaye koruma tamponu oranı (%)	1.88	
b) Bankaya özgü döngüsel sermaye tamponu oranı (%)	-	
c) Sistemik önemli banka tamponu oranı (%)	-	
Sermaye Koruma ve Döngüsel Sermaye Tamponlarına İlişkin Yönetmeliğin 4 üncü maddesinin birinci fıkrası uyarınca hesaplanacak ilave çekirdek sermaye tutarının risk ağırlıklı varlıklar tutarına oranı (%)	4.14	
<b>Uygulanacak İndirim Esaslarında Aşım Tutarının Altında Kalan Tutarlar</b>		
Ortaklık paylarının %10 veya daha azına sahip olunan ve konsolide edilmeyen bankalar ve finansal kuruluşların özkaynak unsurlarına yapılan yatırımların net uzun pozisyonlarından kaynaklanan tutar	88,526	
Ortaklık paylarının %10'dan daha fazlasına sahip olunan ve konsolide edilmeyen bankalar ve finansal kuruluşların çekirdek sermaye unsurlarına yapılan yatırımların net uzun pozisyonlarından kaynaklanan tutar	-	
İpotek hizmeti sunma haklarından kaynaklanan tutar	-	
Geçici farklara dayanan ertelenmiş vergi varlıklarından kaynaklanan tutar	208,699	
<b>Katkı Sermaye Hesaplamasında Dikkate Alınan Karşılıklara İlişkin Sınırlar</b>		
Standart yaklaşımın kullanıldığı alacaklar için ayrılan genel karşılıklar (Onbindeüzyirmibeşlik sınır öncesi)	1,358,020	
Standart yaklaşımın kullanıldığı alacaklar için ayrılan genel karşılıkların risk ağırlıklı tutarlar toplamının %1.25'ine kadar olan kısmı (**)	868,480	
Toplam karşılık tutarının, Kredi Riskine Esas Tutarın İçsel Derecelendirmeye Dayalı Yaklaşımlar ile Hesaplanmasına İlişkin Tebliğ uyarınca hesaplanan toplam beklenen kayıp tutarını aşan kısmı	-	
Toplam karşılık tutarının, Kredi Riskine Esas Tutarın İçsel Derecelendirmeye Dayalı Yaklaşımlar ile Hesaplanmasına İlişkin Tebliğ uyarınca hesaplanan toplam beklenen kayıp tutarını aşan kısmının, alacakların risk ağırlıklı tutarları toplamının %0.6'sına kadar olan kısmı	-	
<b>Geçici Madde 4 hükümlerine tabi borçlanma araçları (1 Ocak 2018 ve 1 Ocak 2022 arasında uygulanmak üzere)</b>		
Geçici Madde 4 hükümlerine tabi ilave ana sermaye kalemlerine ilişkin üst sınır	-	
Geçici Madde 4 hükümlerine tabi ilave ana sermaye kalemlerine ilişkin üst sınırı aşan kısmı	-	
Geçici Madde 4 hükümlerine tabi katkı sermaye kalemlerine ilişkin üst sınır	-	
Geçici Madde 4 hükümlerine tabi katkı sermaye kalemlerine ilişkin üst sınırı aşan kısmı	-	
TFRS 9 kapsamında beklenen kredi zarar karşılıkları ile TFRS 9 uygulamasına başlanmadan önce hesaplanan toplam karşılık tutarı arasındaki pozitif fark	354,295	

(\*) Geçiş hükümleri kapsamında dikkate alınacak tutarlar geçiş sürecinin sonunda dikkate alınacak tutarları göstermektedir.

(\*\*) TFRS 9 kapsamında beklenen kredi zarar karşılıkları ile TFRS 9 uygulamasına başlanmadan önce hesaplanan toplam karşılık tutarı arasındaki pozitif fark düşülmüş rakamdır.

# TÜRK EKONOMİ BANKASI ANONİM ŞİRKETİ

## 1 OCAK - 31 ARALIK 2018 HESAP DÖNEMİNE AİT KONSOLİDE FİNANSAL TABLOLARA İLİŞKİN AÇIKLAMA VE DİPNOTLAR

(Tutarlar aksi belirtilmedikçe Bin Türk Lirası (TL) olarak ifade edilmiştir.)

### I. Konsolide Özkaynak Kalemlerine İlişkin Açıklamalar (devamı)

#### Konsolide Özkaynak kalemlerine ilişkin bilgiler: (devamı)

	Önceki Dönem 31.12.2017	01.01.2014 Öncesi Uygulamaya İlişkin Tutar(*)
<b>Çekirdek Sermaye</b>		
Bankanın tasfiyesi halinde alacak hakkı açısından diğer tüm alacaklardan sonra gelen ödenmiş sermaye	2,404,652	
Hisse senedi ihraç primleri	2,565	
Yedek akçeler	5,475,503	
Türkiye Muhasebe Standartları (TMS) uyarınca özkaynaklara yansıtılan kazançlar	-	
Kâr	1,097,665	
Net Dönem Kârı	1,088,168	
Geçmiş Yıllar Kârı	9,497	
İştirakler, bağlı ortaklıklar ve birlikte kontrol edilen ortaklıklardan bedelsiz olarak edinilen ve dönem kârı içerisinde muhasebeleştirilmeyen hisseler	527	
Azınlık payları	1,785	337
<b>İndirimler Öncesi Çekirdek Sermaye</b>	<b>8,982,697</b>	
<b>Çekirdek Sermayeden Yapılacak İndirimler</b>		
Bankaların Özkaynaklarına İlişkin Yönetmeliğin 9 uncu maddesinin birinci fıkrasının (i) bendi uyarınca hesaplanan değerlendirme ayarlamaları	-	
Net dönem zararı ile geçmiş yıllar zararı toplamının yedek akçelerle karşılanamayan kısmı ile TMS uyarınca özkaynaklara yansıtılan kayıplar	38,394	
Faaliyet kiralaması geliştirme maliyetleri	57,001	
İlgili ertelenmiş vergi yükümlülüğü ile mahsup edildikten sonra kalan şerefiye	421,124	421,124
İpotek hizmeti sunma hakları hariç olmak üzere ilgili ertelenmiş vergi yükümlülüğü ile mahsup edildikten sonra kalan diğer maddi olmayan duran varlıklar	95,703	95,703
Geçici farklara dayanan ertelenmiş vergi varlıkları hariç olmak üzere gelecek dönemlerde elde edilecek vergilendirilebilir gelirlere dayanan ertelenmiş vergi varlığının, ilgili ertelenmiş vergi yükümlülüğü ile mahsup edildikten sonra kalan kısmı	-	
Gerçeğe uygun değeri üzerinden izlenmeyen varlık veya yükümlülüklerin nakit akış riskinden korunma işlemine konu edilmesi halinde ortaya çıkan farklar	-	
Kredi Riskine Esas Tutarın İçsel Derecelendirmeye Dayalı Yaklaşımlar ile Hesaplanmasına İlişkin Tebliğ uyarınca hesaplanan toplam beklenen kayıp tutarının, toplam karşılık tutarını aşan kısmı	-	
Menkul kıymetleştirme işlemlerinden kaynaklanan kazançlar	-	
Bankanın yükümlülüklerinin gerçeğe uygun değerlerinde, kredi değerliliğindeki değişikliklere bağlı olarak oluşan farklar sonucu ortaya çıkan gerçekleşmemiş kazançlar ve kayıplar	-	
Tanımlanmış fayda plan varlıklarının net tutarı	-	
Bankanın kendi çekirdek sermayesine yapmış olduğu doğrudan veya dolaylı yatırımlar	-	
Kanununun 56 ncı maddesinin dördüncü fıkrasına aykırı olarak edinilen paylar	-	
Ortaklık paylarının %10 veya daha azına sahip olunan ve konsolide edilmeyen bankalar ve finansal kuruluşların özkaynak unsurlarına yapılan yatırımların net uzun pozisyonları toplamının, bankanın çekirdek sermayesinin %10'unu aşan kısmı	-	
Ortaklık paylarının %10'dan daha fazlasına sahip olunan ve konsolide edilmeyen bankalar ve finansal kuruluşların çekirdek sermaye unsurlarına yapılan yatırımların net uzun pozisyonlarının çekirdek sermayenin %10'unu aşan kısmı	-	
İpotek hizmeti sunma haklarının çekirdek sermayenin %10'unu aşan kısmı	-	
Geçici farklara dayanan ertelenmiş vergi varlıklarının çekirdek sermayenin %10'unu aşan kısmı	-	
Bankaların Özkaynaklarına İlişkin Yönetmeliğin Geçici 2 nci maddesinin ikinci fıkrası uyarınca çekirdek sermayenin %15'ini aşan tutarlar	-	
Ortaklık paylarının %10'dan daha fazlasına sahip olunan ve konsolide edilmeyen bankalar ve finansal kuruluşların çekirdek sermaye unsurlarına yapılan yatırımların net uzun pozisyonlarından kaynaklanan aşım tutarı	-	
İpotek hizmeti sunma haklarından kaynaklanan aşım tutarı	-	
Geçici farklara dayanan ertelenmiş vergi varlıklarından kaynaklanan aşım tutarı	-	
Kurulca belirlenecek diğer kalemler	-	
Yeterli ilave ana sermaye veya katkı sermaye bulunmaması halinde çekirdek sermayeden indirim yapılacak tutar	-	
<b>Çekirdek Sermayeden Yapılan İndirimler Toplamı</b>	<b>612,222</b>	
<b>Çekirdek Sermaye Toplamı</b>	<b>8,370,475</b>	

# TÜRK EKONOMİ BANKASI ANONİM ŞİRKETİ

## 1 OCAK - 31 ARALIK 2018 HESAP DÖNEMİNE AİT KONSOLİDE FİNANSAL TABLOLARA İLİŞKİN AÇIKLAMA VE DİPNOTLAR

(Tutarlar aksi belirtilmedikçe Bin Türk Lirası (TL) olarak ifade edilmiştir.)

### I. Konsolide Özkaynak Kalemlerine İlişkin Açıklamalar (devamı)

#### Konsolide Özkaynak kalemlerine ilişkin bilgiler : (devamı)

	Önceki Dönem 31.12.2017	01.01.2014 Öncesi Uygulamaya İlişkin Tutar(*)
<b>İLAVE ANA SERMAYE</b>		
Çekirdek sermayeye dahil edilmeyen imtiyazlı paylara tekabül eden sermaye ile bunlara ilişkin ihraç primleri	-	-
Kurumca uygun görülen borçlanma araçları ve bunlara ilişkin ihraç primleri	-	-
Kurumca uygun görülen borçlanma araçları ve bunlara ilişkin ihraç primleri (Geçici Madde 4 kapsamında olanlar)	-	-
Üçüncü kişilerin ilave ana sermayedeki payları	48	48
Üçüncü kişilerin ilave ana sermayedeki payları (Geçici Madde 3 kapsamında olanlar)	48	48
<b>İndirimler Öncesi İlave Ana Sermaye</b>	<b>48</b>	<b>48</b>
<b>İlave Ana Sermayeden Yapılacak İndirimler</b>		
Bankanın kendi ilave ana sermayesine yapmış olduğu doğrudan veya dolaylı yatırımlar	-	-
Bankanın ilave ana sermaye kalemlerine yatırım yapan bankalar ile finansal kuruluşlar tarafından ihraç edilen ve Yönetmeliğin 7 nci maddesinde belirtilen şartları taşıyan özkaynak kalemlerine bankanın yaptığı yatırımlar	-	-
Ortaklık paylarının %10 veya daha azına sahip olunan ve konsolide edilmeyen bankalar ve finansal kuruluşların özkaynak unsurlarına yapılan yatırımların net uzun pozisyonları toplamının, bankanın çekirdek sermayesinin %10'unu aşan kısmı	-	-
Ortaklık paylarının %10 veya daha fazlasına sahip olunan ve konsolide edilmeyen bankalar ve finansal kuruluşların ilave ana sermaye unsurlarına yapılan yatırımların net uzun pozisyonları toplamı	-	-
Kurulca belirlenecek diğer kalemler	-	-
<b>Geçiş Sürecinde Ana Sermayeden İndirilmeye Devam Edecek Unsurlar</b>		
Şerefiye veya diğer maddi olmayan duran varlıklar ve bunlara ilişkin ertelenmiş vergi yükümlülüklerinin Bankaların Özkaynaklarına İlişkin Yönetmeliğin Geçici 2 nci maddesinin birinci fıkrası uyarınca çekirdek sermayeden indirilmeyen kısmı (-)	-	-
Net ertelenmiş vergi varlığı/vergi borcunun Bankaların Özkaynaklarına İlişkin Yönetmeliğin Geçici 2 nci maddesinin birinci fıkrası uyarınca çekirdek sermayeden indirilmeyen kısmı (-)	-	-
Yeterli katkı sermaye bulunmaması halinde ilave ana sermayeden indirim yapılacak tutar (-)	-	-
<b>İlave ana sermayeden yapılan indirimler toplamı</b>	<b>-</b>	<b>-</b>
<b>İlave Ana Sermaye Toplamı</b>	<b>48</b>	<b>48</b>
<b>Ana Sermaye Toplamı (Ana Sermaye= Çekirdek Sermaye + İlave Ana Sermaye)</b>	<b>8,370,523</b>	<b>8,370,523</b>
<b>KATKI SERMAYE</b>		
Kurumca uygun görülen borçlanma araçları ve bunlara ilişkin ihraç primleri	1,799,486	1,799,486
Kurumca uygun görülen borçlanma araçları ve bunlara ilişkin ihraç primleri (Geçici Madde 4 kapsamında olanlar)	245,824	245,824
Üçüncü Kişilerin Katkı Sermayedeki Payları	64	64
Üçüncü kişilerin Katkı Sermayedeki Payları (Geçici Madde 3 kapsamında olanlar)	64	64
Karşılıklar (Bankaların Özkaynaklarına İlişkin Yönetmeliğin 8 inci maddesinin birinci fıkrasında belirtilen tutarlar)	578,401	578,401
<b>İndirimler Öncesi Katkı Sermaye</b>	<b>2,623,775</b>	<b>2,623,775</b>
<b>Katkı Sermayeden Yapılacak İndirimler</b>		
Bankanın kendi katkı sermayesine yapmış olduğu doğrudan veya dolaylı yatırımlar (-)	-	-
Bankanın katkı sermaye kalemlerine yatırım yapan bankalar ile finansal kuruluşlar tarafından ihraç edilen ve Yönetmeliğin 8 inci maddesinde belirtilen şartları taşıyan özkaynak kalemlerine bankanın yaptığı yatırımlar	-	-
Ortaklık paylarının %10 veya daha azına sahip olunan ve konsolide edilmeyen bankalar ve finansal kuruluşların özkaynak unsurlarına yapılan yatırımların net uzun pozisyonları toplamının, bankanın çekirdek sermayesinin %10'unu aşan kısmı (-)	-	-
Ortaklık paylarının %10 veya daha fazlasına sahip olunan ve konsolide edilmeyen bankalar ve finansal kuruluşların katkı sermaye unsurlarına yapılan yatırımların net uzun pozisyonları toplamı	-	-
Kurulca belirlenecek diğer kalemler (-)	-	-
<b>Katkı Sermayeden Yapılan İndirimler Toplamı</b>	<b>-</b>	<b>-</b>
<b>Katkı Sermaye Toplamı</b>	<b>2,623,775</b>	<b>2,623,775</b>
<b>Toplam Özkaynak (Ana Sermaye ve Katkı Sermaye Toplamı)</b>	<b>10,994,298</b>	<b>10,994,298</b>

# TÜRK EKONOMİ BANKASI ANONİM ŞİRKETİ

## 1 OCAK - 31 ARALIK 2018 HESAP DÖNEMİNE AİT KONSOLİDE FİNANSAL TABLOLARA İLİŞKİN AÇIKLAMA VE DİPNOTLAR

(Tutarlar aksi belirtilmedikçe Bin Türk Lirası (TL) olarak ifade edilmiştir.)

### I. Konsolide Özkaynak Kalemlerine İlişkin Açıklamalar (devamı)

#### Konsolide Özkaynak kalemlerine ilişkin bilgiler: (devamı)

	Önceki Dönem 31.12.2017	01.01.2014 Öncesi Uygulamaya İlişkin Tutar(*)
<b>Ana Sermaye ve Katkı Sermaye Toplamı (Toplam Özkaynak)</b>		
Kanununun 50 ve 51 inci maddeleri hükümlerine aykırı olarak kullanılan krediler	7,462	
Kanununun 57 nci maddesinin birinci fıkrasındaki sınırı aşan tutarlar ile bankaların alacaklarından dolayı edinmek zorunda kaldıkları ve aynı madde uyarınca elden çıkarmaları gereken emtia ve gayrimenkullerden edinim tarihinden itibaren beş yıl geçmesine rağmen elden çıkarılamayanların net defter değerleri	-	
Kurulca belirlenecek diğer hesaplar	6	
<b>Geçiş Sürecinde Ana Sermaye ve Katkı Sermaye Toplamından (Sermayeden) İndirilmeye Devam Edecek Unsurlar</b>		
Ortaklık paylarının yüzde %10 veya daha azına sahip olunan ve konsolide edilmeyen bankalar ve finansal kuruluşların özkaynak unsurlarına yapılan yatırımların net uzun pozisyonları toplamının, bankanın çekirdek sermayesinin yüzde onunu aşan kısmının, Bankaların Özkaynaklarına İlişkin Yönetmeliğin Geçici 2 nci maddesinin birinci fıkrası uyarınca çekirdek sermayeden, ilave ana sermayeden ve katkı sermayeden indirilmeyen kısmı	-	
Ortaklık paylarının %10'dan daha fazlasına sahip olunan ve konsolide edilmeyen bankalar ve finansal kuruluşların doğrudan ya da dolaylı olarak ilave ana sermaye ve katkı sermaye unsurlarına yapılan yatırımların net uzun pozisyonlarının toplam tutarının Bankaların Özkaynaklarına İlişkin Yönetmeliğin Geçici 2 nci maddesinin birinci fıkrası uyarınca, ilave ana sermayeden ve katkı sermayeden indirilmeyen kısmı	-	
Ortaklık paylarının %10'dan daha fazlasına sahip olunan ve konsolide edilmeyen bankalar ve finansal kuruluşların çekirdek sermaye unsurlarına yapılan yatırımların net uzun pozisyonlarının, geçici farklara dayanan ertelenmiş vergi varlıklarının ve ipotek hizmeti sunma haklarının Bankaların Özkaynaklarına İlişkin Yönetmeliğin Geçici 2 nci maddesinin ikinci fıkrasının (1) ve (2) nci alt bentleri uyarınca çekirdek sermayeden indirilecek tutarlarının, Yönetmeliğin Geçici 2 nci maddesinin birinci fıkrası uyarınca çekirdek sermayeden indirilmeyen kısmı	-	
<b>ÖZKAYNAK</b>		
Toplam Özkaynak (Ana sermaye ve katkı sermaye toplamı)	10,986,830	
Toplam Risk Ağırlıklı Tutarlar	69,871,616	
<b>SERMAYE YETERLİLİĞİ ORANLARI</b>		
Konsolide Çekirdek Sermaye Yeterliliği Oranı (%)	11.98	
Konsolide Ana Sermaye Yeterliliği Oranı (%)	11.98	
Konsolide Sermaye Yeterliliği Oranı (%)	15.72	
<b>TAMPONLAR</b>		
Bankaya özgü toplam çekirdek sermaye oranı (%)	1.25	
Sermaye koruma tamponu oranı (%)	1.25	
Bankaya özgü döngüsel sermaye tamponu oranı (%)	-	
Sermaye Koruma ve Döngüsel Sermaye Tamponlarına İlişkin Yönetmeliğin 4 üncü maddesinin birinci fıkrası uyarınca hesaplanacak ilave çekirdek sermaye tutarının risk ağırlıklı varlıklar tutarına oranı (%)	4.72	
<b>Uygulanacak İndirim Esaslarında Aşım Tutarının Altında Kalan Tutarlar</b>		
Ortaklık paylarının %10 veya daha azına sahip olunan ve konsolide edilmeyen bankalar ve finansal kuruluşların özkaynak unsurlarına yapılan yatırımların net uzun pozisyonlarından kaynaklanan tutar	52,080	
Ortaklık paylarının %10'dan daha fazlasına sahip olunan ve konsolide edilmeyen bankalar ve finansal kuruluşların çekirdek sermaye unsurlarına yapılan yatırımların net uzun pozisyonlarından kaynaklanan tutar	-	
İpotek hizmeti sunma haklarından kaynaklanan tutar	-	
Geçici farklara dayanan ertelenmiş vergi varlıklarından kaynaklanan tutar	86,456	
<b>Katki Sermaye Hesaplamasında Dikkate Alınan Karşılıklara İlişkin Sınırlar</b>		
Standart yaklaşımın kullanıldığı alacaklar için ayrılan genel karşılıklar (Onbindeyüzyirmibeşlik sınır öncesi)	578,401	
Standart yaklaşımın kullanıldığı alacaklar için ayrılan genel karşılıkların risk ağırlıklı tutarlar toplamının %1.25'ine kadar olan kısmı	578,401	
Toplam karşılık tutarının, Kredi Riskine Esas Tutarın İçsel Derecelendirmeye Dayalı Yaklaşımlar ile Hesaplanmasına İlişkin Tebliğ uyarınca hesaplanan toplam beklenen kayıp tutarını aşan kısmı	-	
Toplam karşılık tutarının, Kredi Riskine Esas Tutarın İçsel Derecelendirmeye Dayalı Yaklaşımlar ile Hesaplanmasına İlişkin Tebliğ uyarınca hesaplanan toplam beklenen kayıp tutarını aşan kısmının, alacakların risk ağırlıklı tutarları toplamının %0.6'sına kadar olan kısmı	-	
<b>Geçici Madde 4 hükümlerine tabi borçlanma araçları ( 1 Ocak 2018 ve 1 Ocak 2022 arasında uygulanmak üzere)</b>		
Geçici Madde 4 hükümlerine tabi ilave ana sermaye kalemlerine ilişkin üst sınır	-	
Geçici Madde 4 hükümlerine tabi ilave ana sermaye kalemlerinin üst sınırı aşan kısmı	-	
Geçici Madde 4 hükümlerine tabi katkı sermaye kalemlerine ilişkin üst sınır	-	
Geçici Madde 4 hükümlerine tabi katkı sermaye kalemlerinin üst sınırı aşan kısmı	-	

(\*) Geçiş hükümleri kapsamında dikkate alınacak tutarlar geçiş sürecinin sonunda dikkate alınacak tutarlar göstermektedir.

# TÜRK EKONOMİ BANKASI ANONİM ŞİRKETİ

## 1 OCAK - 31 ARALIK 2018 HESAP DÖNEMİNE AİT KONSOLİDE FİNANSAL TABLOLARA İLİŞKİN AÇIKLAMA VE DİPNOTLAR

(Tutarlar aksi belirtilmedikçe Bin Türk Lirası (TL) olarak ifade edilmiştir.)

### I. Konsolide Özkaynak Kalemlerine İlişkin Açıklamalar (devamı)

#### Konsolide Özkaynak kalemlerine ilişkin bilgiler : (devamı)

	T	T-1	T-2	T-3	T-4
<b>ÖZKAYNAK UNSURLARI</b>					
Çekirdek Sermaye	9,358,326	9,377,870	9,018,738	8,659,829	-
Geçiş Süreci Uygulanmamış Çekirdek Sermaye (a)	9,004,031	9,023,575	8,741,791	8,382,882	-
Ana Sermaye	9,358,371	9,377,906	9,018,773	8,659,874	-
Geçiş Süreci Uygulanmamış Ana Sermaye (b)	9,004,076	9,023,611	8,741,826	8,382,882	-
Özkaynak	12,996,601	13,346,987	12,046,430	11,404,030	-
Geçiş Süreci Uygulanmamış Özkaynak (c)	12,642,306	12,992,692	12,046,430	11,404,030	-
<b>TOPLAM RİSK AĞIRLIKLILIKLI TUTARLAR</b>					
Toplam Risk Ağırlıklı Tutarlar	77,833,576	81,562,442	81,309,037	75,842,095	-
<b>SERMAYE YETERLİLİĞİ ORANLARI</b>					
Çekirdek Sermaye Yeterliliği Oranı (%)	12.02	11.50	11.09	11.42	-
Geçiş Süreci Uygulanmamış Çekirdek Sermaye Yeterliliği Oranı (%) (ç)	11.57	11.06	10.75	11.05	-
Ana Sermaye Yeterliliği Oranı (%)	12.02	11.50	11.09	11.42	-
Geçiş Süreci Uygulanmamış Ana Sermaye Yeterliliği Oranı (%) (ç)	11.57	11.06	10.75	11.05	-
Sermaye Yeterliliği Oranı (%)	16.70	16.36	14.82	15.04	-
Geçiş Süreci Uygulanmamış Sermaye Yeterliliği Oranı (%) (ç)	16.24	15.93	14.82	15.04	-
<b>KALDIRAÇ ORANI</b>					
Kaldıraç Oranı Toplam Risk Tutarı	137,491,434	161,824,242	146,738,608	134,136,085	-
Kaldıraç Oranı	%6.81	%5.60	%6.15	%6.46	-
Geçiş Süreci Uygulanmamış Kaldıraç Oranı (d) (*)	%6.55	%5.38	%5.96	%6.25	-

#### TFRS 9 geçiş sürecinde temel bilgiler

- a: Bankaların özkaynaklarına ilişkin yönetmeliğin geçici madde 5'inin uygulanmaması durumundaki çekirdek sermaye tutarı  
b: Bankaların özkaynaklarına ilişkin yönetmeliğin geçici madde 5'inin uygulanmaması durumundaki ana sermaye tutarı  
c: Bankaların özkaynaklarına ilişkin yönetmeliğin geçici madde 5'inin uygulanmaması durumundaki özkaynak tutarı  
ç: Bankaların özkaynaklarına ilişkin yönetmeliğin geçici madde 5'inin uygulanmaması durumundaki özkaynak unsurları ile hesaplanan sermaye yeterlilik oranları  
d: Bankaların özkaynaklarına ilişkin yönetmeliğin geçici madde 5'inin uygulanmaması durumundaki özkaynak unsurları ile hesaplanan kaldıraç oranı

#### Özkaynak kalemleri ile bilanço tutarlarının mutabakatına ilişkin açıklamalar:

<b>Bilanço toplam özkaynak</b>	<b>9,872,627</b>
Riskten korunma fonları (etkin kısım)	(273,733)
Yönetmelik kapsamında yapılan indirimler	(594,863)
TFRS 9 Geçiş süreci uygulaması (Geçici 5. madde)	354,295
<b>Çekirdek sermaye</b>	<b>9,358,326</b>
İlave ana sermaye - Üçüncü Kişilerin İlave Ana Sermayedeki Payları	45
<b>Ana sermaye</b>	<b>9,358,371</b>
Genel karşılıklar	868,480
Kurumca uygun görülen borçlanma araçları	2,782,066
Yönetmelik kapsamında yapılan indirimler	(12,376)
Üçüncü Kişilerin Katkı Sermayedeki Payları	60
<b>Özkaynak toplamı</b>	<b>12,996,601</b>

# TÜRK EKONOMİ BANKASI ANONİM ŞİRKETİ

## 1 OCAK - 31 ARALIK 2018 HESAP DÖNEMİNE AİT KONSOLİDE FİNANSAL TABLOLARA İLİŞKİN AÇIKLAMA VE DİPNOTLAR

(Tutarlar aksi belirtilmedikçe Bin Türk Lirası (TL) olarak ifade edilmiştir.)

### I. Konsolide Özkaynak Kalemlerine İlişkin Açıklamalar (devamı)

#### Özkaynak hesaplamasına dahil edilecek borçlanma araçlarına ilişkin bilgiler:

Özkaynak hesaplamasına dahil edilecek borçlanma araçlarının tümü Ana Ortaklık Banka tarafından ihraç edilmiştir.

İhraççı	TEB	TEB	TEB	TEB
Borçlanma aracının kodu (CUSIP, ISIN vb.)	XS1895575071	XS0808626013	XS0780562665	XS1845118865
Borçlanma aracının tabi olduğu mevzuat	Türkiye	Türkiye	Türkiye	Türkiye
Özkaynak Hesaplamasında Dikkate Alınma Durumu				
1/1/2015'den itibaren %10 oranında azaltılarak dikkate alınma uygulamasına tabi olma durumu	Hayır	Hayır	Evet	Hayır
Konsolide veya konsolide olmayan bazda veya hem konsolide hem konsolide olmayan bazda geçerlilik durumu	Geçerli	Geçerli	Geçerli	Geçerli
Borçlanma aracının türü	Borçlanma aracı	Borçlanma aracı	Borçlanma aracı	Borçlanma aracı
Özkaynak hesaplamasında dikkate alınan tutar (En son raporlama tarihi itibarıyla - Milyon TL)	1,107.5	603.6	316.4	754.5
Borçlanma aracının nominal değeri (Milyon TL)	1,107.5	603.6	342.8	754.5
Borçlanma aracının muhasebesel olarak takip edildiği hesap	34701100	34701100	34701100	34701100
Borçlanma aracının ihraç tarihi	05.11.2018	20.07.2012	14.05.2012	27.06.2018
Borçlanma aracının vade yapısı (Vadesiz/Vadeli)	Vadeli	Vadeli	Vadeli	Vadeli
Borçlanma aracının başlangıç vadesi	05.11.2028	20.07.2024	14.05.2024	27.06.2028
İhraççının BDDK onayına bağlı geri ödeme hakkının olup olmadığı	Var	Var	Var	Var
Geri ödeme opsiyonu tarihi, şarta bağlı geri ödeme opsiyonları ve geri ödenecek tutar	05.11.2023	20.07.2019	14.05.2019	27.06.2023
Müteakip geri ödeme opsiyonu tarihleri	-	-	-	-
Faiz/temettü ödemeleri				
Sabit ya da değişken faiz/temettü ödemeleri	Sabit	Değişken	Değişken	Değişken
Faiz oranı ve faiz oranına ilişkin endeks değeri	%10.40	Euribor+%4.75	LIBOR+%5.75	Euribor+%5.10
Temettü ödemesini durduran herhangi bir kısıtlamanın var olup olmadığı	Yok	Yok	Yok	Yok
Tamamen isteğe bağlı, kısmen isteğe bağlı ya da mecburi olma özelliği	Mecburi	Mecburi	Mecburi	Mecburi
Faiz artırımını gibi geri ödemeyi teşvik edecek bir unsurun olup olmadığı	Yok	Yok	Yok	Yok
Birikimsiz ya da birikimli olma özelliği	Yok	Yok	Yok	Yok
Hisse senedine dönüştürülebilirlik özelliği				
Hisse senedine dönüştürülebilirse, dönüştürmeye sebep olacak tetikleyici olay/olaylar	-	-	-	-
Hisse senedine dönüştürülebilirse, tamamen ya da kısmen dönüştürme özelliği	-	-	-	-
Hisse senedine dönüştürülebilirse, dönüştürme oranı	-	-	-	-
Hisse senedine dönüştürülebilirse, mecburi ya da isteğe bağlı dönüştürme özelliği	-	-	-	-
Hisse senedine dönüştürülebilirse, dönüştürülebilir araç türleri	-	-	-	-
Hisse senedine dönüştürülebilirse, dönüştürülecek borçlanma aracının ihraççısı	-	-	-	-
Değer azaltma özelliği				
Değer azaltma özelliğine sahipse, azaltma sebep olacak tetikleyici olay/olaylar	-	-	-	-
Değer azaltma özelliğine sahipse, tamamen ya da kısmen değer azaltımı özelliği	-	-	-	-
Değer azaltma özelliğine sahipse, sürekli ya da geçici olma özelliği	-	-	-	-
Değeri geçici olarak azaltılabiliyorsa, değer artırım mekanizması	-	-	-	-
Tasfiye halinde alacak hakkı açısından hangi sırada olduğu (Bu borçlanma aracının hemen üstünde yer alan araç)	mevduat ve diğer tüm alacaklar	mevduat ve diğer tüm alacaklar	mevduat ve diğer tüm alacaklar	mevduat ve diğer tüm alacaklar
Bankaların Özkaynaklarına İlişkin Yönetmeliğin 7 nci ve 8 inci maddelerinde yer alan şartlardan haiz olunmayan olup olmadığı	Haiz	Haiz	Haiz değil	Haiz
Bankaların Özkaynaklarına İlişkin Yönetmeliğin 7 nci ve 8 inci maddelerinde yer alan şartlardan hangilerini haiz olunmadığı (*)	-	-	Madde 8/2 (ğ)	-

(\*) Madde 8/2 altında geçen (ğ) fıkrası borçlanma aracının silinmesi veya hisse senedine dönüşmesi koşullarını içermektedir.

# TÜRK EKONOMİ BANKASI ANONİM ŞİRKETİ

## 1 OCAK - 31 ARALIK 2018 HESAP DÖNEMİNE AİT KONSOLİDE FİNANSAL TABLOLARA İLİŞKİN AÇIKLAMA VE DİPNOTLAR

(Tutarlar aksi belirtilmedikçe Bin Türk Lirası (TL) olarak ifade edilmiştir.)

### II. Konsolide Kredi Riskine İlişkin Açıklamalar

Kredi riski Ana Ortaklık Banka'nın ilişki içinde bulunduğu karşı tarafın; Banka ile yaptığı sözleşme gereklerine uymayarak yükümlülüğünü kısmen veya tamamen zamanında yerine getirememesinden oluşabilecek risk ve zararları ifade etmektedir.

Kredi tahsisi her bir borçlu ve borçlular grubu bazında belirlenen limitler dâhilinde yapılmaktadır. Kredi tahsisi sürecinde Banka'nın içsel derecelendirme süreci çerçevesinde birçok mali ve mali olmayan kriter dikkate alınmaktadır. Coğrafi bölgeler ve sektörler bu kriterler içindedir. Kredilerin sektörel dağılımı yakından izlenmektedir. Ana Ortaklık Banka kredi politikası gereği firmaların derecelendirilmesi kredi limitleri ve teminatlandırma süreci birlikte dikkate alınmakta, maruz kalınan kredi risklerinin izlenmesi gerçekleştirilmektedir.

Hazine işlemlerinden ve müşteri bazlı ticari işlemlerden kaynaklanan risk ve limitler günlük olarak takip edilmektedir. Ayrıca muhabir bankaların derecelerine göre tahsis edilen limitleri ile Ana Ortaklık Banka'nın özkaynakları dâhilinde alabileceği maksimum riskin kontrolü de günlük olarak yapılmaktadır. Günlük olarak yapılan işlemlerle ilgili olarak risk limitleri belirlenmekte, bilanço dışı işlemlerle ilgili olarak risk yoğunluğu sistemselsel olarak takip edilmektedir.

22 Haziran 2016 tarihli 29750 sayılı "Kredilerin Sınıflandırılması ve Bunlar İçin Ayrılacak Karşılıklara İlişkin Usul ve Esaslar Hakkında Yönetmelik"te öngörüldüğü şekilde kredi ve diğer alacakların borçlularının kredi değerlilikleri düzenli aralıklarla izlenmektedir. Açılan krediler için alınan hesap durumu belgelerinin çoğunluğu denetlenmiş finansal tablolardan alınmaktadır. Denetlenmemiş belgeler ise kredinin tahsis zamanı ile firma finansal tablolarının denetlenme tarihlerinin zamanlama farklılığından kaynaklanmakta olup, finansal tablolar denetlendiği zaman firmalardan temin edilmektedir. Kredi limitleri, denetlenmiş hesap vaziyetlerine göre belirlenmekte, işlemlerin niteliklerine ve firmaların mali yapılarına göre kredi komitesi kararı gereğince teminat unsurları oluşturulmaktadır.

Yeniden yapılandırma, kredi borçlusunun ödemelerinde karşılaştığı ya da karşılaşması muhtemel olan finansal güçlükler nedeniyle tanınan imtiyazları ifade eder. Finansal güçlük içinde olduğu varsayılan kredi borçlusuna tanınan imtiyazlar, borçlu lehine;

- Kredi sözleşmesi koşullarının değiştirilmesi veya
- Kredinin kısmen veya tamamen yeniden finanse edilmesidir.

Yeniden yapılandırmaya tabi olması için firmanın, mutlaka ödeme gücüne düştüğüne dair kanı oluşmalıdır. Somut gelişmeler veya bulgular ile bu kanı desteklenmelidir. Her yapılandırma talebi yetkili kredi tahsis ünitesi tarafından firmanın faaliyetine, sektörel işleyişinin getirdiği gelir yaratma yapısına göre işlem bazında değerlendirilir.

KGF kredilerinde yapılandırmalar güncel mevzuata uyumlu olarak değerlendirilir. 11 Ekim 2018 tarihinde yayımlanan Cumhurbaşkanlığı Kararı kapsamında hazırlanan Hazine Destekli KGF kredilerinin yapılandırılması ile ilgili esaslar dikkate alınır.

Muhasebe uygulamasında, çeşitli nedenlerle anapara veya faiz ödemelerinin tahsili, vadelerinden veya ödenmesi gereken tarihlerden itibaren otuz günden fazla geciken ancak 22 Haziran 2016 tarih ve 29750 sayılı Resmi Gazete'de yayımlanmış olan ve 14 Aralık 2016 tarihli ve 29918 Resmî Gazete'de yayımlanan yönetmelik ile değişiklik yapılan "Kredilerin Sınıflandırılması ve Bunlar İçin Ayrılacak Karşılıklara İlişkin Usul ve Esaslar Hakkında Yönetmelik"te belirtilen Üçüncü Grup kredi olarak sınıflandırma için gerekli gecikme süresi koşulunu taşımayan krediler "tahsili gecikmiş" olarak nitelendirilir; aynı Yönetmelik'te belirtilen üçüncü, dördüncü ve beşinci gruplarda belirtilen tüm alacaklar, tahakkuk ettirilen faizlerin ve borçlu üzerindeki faiz benzeri yüklerin anaparaya ilave edilip edilmediğine veya yeniden finanse edilip edilmediğine bakılmaksızın, bu Yönetmeliğin uygulanmasında "değer kaybına uğramış" krediler olarak kabul edilir.

Ana Ortaklık Banka, "Kredilerin Sınıflandırılması ve Bunlar İçin Ayrılacak Karşılıklara İlişkin Usul ve Esaslar Hakkında Yönetmelik" uyarınca III., IV. ve V. grup kredileri için özel karşılık ayırmaktadır.

# TÜRK EKONOMİ BANKASI ANONİM ŞİRKETİ

## 1 OCAK - 31 ARALIK 2018 HESAP DÖNEMİNE AİT KONSOLİDE FİNANSAL TABLOLARA İLİŞKİN AÇIKLAMA VE DİPNOTLAR

(Tutarlar aksi belirtilmedikçe Bin Türk Lirası (TL) olarak ifade edilmiştir.)

### II. Konsolide Kredi Riskine İlişkin Açıklamalar (devamı)

Kredi riski azaltımının etkileri dikkate alınmaksızın mahsup işlemleri sonrası maruz kalınan risklerin toplam tutarı ile farklı risk sınıfları ve türlerine göre ayrıştırılmış risklerin ilgili döneme ilişkin ortalama tutarı:

<b>Risk Sınıfları</b>	<b>Cari Dönem Risk Tutarı (*)</b>	<b>Ortalama Risk Tutarı (*,**)</b>
Merkezi yönetimlerden veya merkez bankalarından şarta bağlı olan ve olmayan alacaklar	20,226,631	17,893,351
Bölgesel yönetimlerden veya yerel yönetimlerden şarta bağlı olan ve olmayan alacaklar	995,628	840,575
İdari Birimlerden ve Ticari Olmayan Girişimlerden şarta bağlı olan ve olmayan alacaklar	-	-
Çok taraflı kalkınma bankalarından şarta bağlı olan ve olmayan alacaklar	-	-
Uluslararası teşkilatlardan şarta bağlı olan ve olmayan alacaklar	-	-
Bankalar ve aracı kurumlardan şarta bağlı olan ve olmayan alacaklar	7,165,998	8,604,245
Şarta bağlı olan ve olmayan kurumsal alacaklar	41,405,053	40,792,674
Şarta bağlı olan ve olmayan perakende alacaklar	30,424,992	32,408,082
Şarta bağlı olan ve olmayan gayrimenkul ipoteğiyle teminatlandırılmış alacaklar	8,872,358	9,295,288
Tahsili gecikmiş alacaklar	1,186,130	864,921
Kurulca riski yüksek olarak belirlenen alacaklar	-	-
İpotek teminatlı menkul kıymetler	-	-
Menkul kıymetleştirme pozisyonları	-	-
Bankalar ve aracı kurumlardan olan kısa vadeli alacaklar ile kısa vadeli kurumsal alacaklar	-	-
Kolektif yatırım kuruluşu niteliğindeki yatırımlar	-	-
Diğer alacaklar	2,891,169	2,400,928
Hisse senedi yatırımları	94,290	81,094

(\*) Kredi Riski Azaltımı öncesi, krediye dönüşüm oranı sonrası risk tutarları verilmiştir.

(\*\*) Ortalama risk tutarı, üçer aylık dönem sonlarında hazırlanan raporlardaki değerlerin aritmetik ortalaması alınarak tespit edilmiştir.

<b>Risk Sınıfları</b>	<b>Önceki Dönem Risk Tutarı (*)</b>	<b>Ortalama Risk Tutarı (*,**)</b>
Merkezi yönetimlerden veya merkez bankalarından şarta bağlı olan ve olmayan alacaklar	15,408,116	15,481,289
Bölgesel yönetimlerden veya yerel yönetimlerden şarta bağlı olan ve olmayan alacaklar	585,021	541,444
İdari Birimlerden ve Ticari Olmayan Girişimlerden şarta bağlı olan ve olmayan alacaklar	-	-
Çok taraflı kalkınma bankalarından şarta bağlı olan ve olmayan alacaklar	-	-
Uluslararası teşkilatlardan şarta bağlı olan ve olmayan alacaklar	-	-
Bankalar ve aracı kurumlardan şarta bağlı olan ve olmayan alacaklar	5,656,998	4,903,838
Şarta bağlı olan ve olmayan kurumsal alacaklar	37,815,511	32,923,698
Şarta bağlı olan ve olmayan perakende alacaklar	31,379,590	29,276,257
Şarta bağlı olan ve olmayan gayrimenkul ipoteğiyle teminatlandırılmış alacaklar	9,291,797	10,926,711
Tahsili gecikmiş alacaklar	735,607	727,126
Kurulca riski yüksek olarak belirlenen alacaklar	-	-
İpotek teminatlı menkul kıymetler	-	-
Menkul kıymetleştirme pozisyonları	-	-
Bankalar ve aracı kurumlardan olan kısa vadeli alacaklar ile kısa vadeli kurumsal alacaklar	-	-
Kolektif yatırım kuruluşu niteliğindeki yatırımlar	-	-
Diğer alacaklar	1,564,208	1,492,204
Hisse senedi yatırımları	57,294	48,756

(\*) Kredi Riski Azaltımı öncesi, krediye dönüşüm oranı sonrası risk tutarları verilmiştir.

(\*\*) Ortalama risk tutarı, üçer aylık dönem sonlarında hazırlanan raporlardaki değerlerin aritmetik ortalaması alınarak tespit edilmiştir.



## TÜRK EKONOMİ BANKASI ANONİM ŞİRKETİ

### 1 OCAK - 31 ARALIK 2018 HESAP DÖNEMİNE AİT KONSOLİDE FİNANSAL TABLOLARA İLİŞKİN AÇIKLAMA VE DİPNOTLAR

(Tutarlar aksi belirtilmedikçe Bin Türk Lirası (TL) olarak ifade edilmiştir.)

#### II. Konsolide Kredi Riskine İlişkin Açıklamalar (devamı)

Ana Ortaklık Banka'nın vadeli işlem ve benzeri diğer sözleşmeler cinsinden tutulan pozisyonları için Yönetim Kurulu tarafından işlem limitleri tahsis edilmekte ve işlemler bu limitler dahilinde gerçekleştirilmektedir.

Vadeli işlemlerde hak ve edimlerin yerine getirilmesi genellikle vadede mümkündür. Ancak riskin minimuma indirilmesi amacıyla mevcut pozisyonların ters pozisyonları gerektiğinde piyasalardan alınarak risk kapatılmaktadır.

Tazmin edilen gayrinakdi krediler, vadesi geldiği halde ödenmeyen krediler gibi aynı risk ağırlığına tabi tutulmaktadır.

Kredilerden yenilenen ve yeniden itfa planına bağlanan kredi ve diğer alacaklar tutar olarak Ana Ortaklık Banka finansal tablolarını önemli ölçüde etkileyecek büyüklükte olmadığından mevzuatta belirlenen izlenme yöntemi dışında ilave bir yöntem geliştirilmemiştir.

Ana Ortaklık Banka'nın yurtdışı mali kurum ve ülke riskleri genellikle uluslararası derecelendirme şirketleri tarafından yatırım seviyesinde olan yani minimum yükümlülüklerini yerine getirememesi riski taşımayan mali kurum ve ülkeler üzerinde alınmaktadır. Bu nedenle karşılaşılabilecek muhtemel riskler Ana Ortaklık Banka'nın mali yapısı dikkate alındığında önemli bir risk oluşturmamaktadır.

Grup'un, uluslararası bankacılık piyasasında aktif bir katılımcı olarak diğer finansal kurumların finansal faaliyetleri ile birlikte değerlendirildiğinde önemli ölçüde kredi riski yoğunluğu bulunmamaktadır.

31 Aralık 2018 itibarıyla, Grup'un ilk büyük 100 ve 200 nakdi kredi müşterisinden olan alacağı toplam nakdi krediler portföyü içindeki payı sırasıyla %19.44 ve %25.94'tür (31 Aralık 2017: %14.99 ve %20.03).

31 Aralık 2018 itibarıyla, Grup'un ilk büyük 100 ve 200 gayrinakdi kredi müşterisinden olan alacağı toplam gayrinakdi krediler portföyü içindeki payı %55.12 ve %65.42'dir (31 Aralık 2017: %47.81 ve %58.75).

31 Aralık 2018 itibarıyla, Grup'un ilk büyük 100 ve 200 kredi müşterisinden olan nakdi ve gayrinakdi alacak tutarının toplam bilanço içinde ve nazım hesaplarda izlenen varlıklar içindeki payı sırasıyla %12.69 ve %17.27'dir (31 Aralık 2017: %5.85 ve %8.23).

31 Aralık 2018 itibarıyla, Grup tarafından üstlenilen kredi riski için ayrılan genel karşılık tutarı 1,358,020 TL'dir (31 Aralık 2017: 578,401TL).

#### Kredi Derecelendirme Sistemi

Kredi riski, TEBCORE adı verilen ve Ana Ortaklık Banka'nın derecelendirme skalasına bağlanan içsel derecelendirme (rating) sistemine göre değerlendirilmekte olup, temerrüde düşme olasılıklarına göre krediler en iyi dereceden en düşük dereceye göre sınıflandırılmaktadır. 31 Aralık 2018 tarihi itibarıyla Bireysel, İşletme ve Tarım Bankacılığı kredileri Ana Ortaklık Banka'nın içsel derecelendirme (rating) sistemi kapsamı dışında tutulmakta olup bu krediler toplam nakdi ve gayrinakdi kredi portföyünün %28.15'ini oluşturmaktadır (31 Aralık 2017: %30.56). Bireysel ve İşletme segmentler için başvuru ve davranışsal skor kartları kullanılmaktadır.

Ana Ortaklık Banka'nın rating modellerine tabi risklerinin dağılımı aşağıdaki gibidir:

Kategori	Kategori Açıklaması	Toplam İçindeki	Toplam İçindeki
		Payı %	Payı %
		31.12.2018	31.12.2017
1. Kategori	Borçlunun çok güçlü bir finansal yapıya sahip olduğu durum	34.37	32.22
2. Kategori	Borçlunun iyi bir finansal yapıya sahip olduğu durum	24.29	25.88
3. Kategori	Borçlunun finansal yapısının orta düzeyde olduğu durum	32.04	34.50
4. Kategori	Borçlunun finansal yapısının orta vadede dikkat edilmesi gereken düzeyde olduğu durum	9.30	7.40
<b>Toplam</b>		<b>100.00</b>	<b>100.00</b>

# TÜRK EKONOMİ BANKASI ANONİM ŞİRKETİ

## 1 OCAK - 31 ARALIK 2018 HESAP DÖNEMİNE AİT KONSOLİDE FİNANSAL TABLOLARA İLİŞKİN AÇIKLAMA VE DİPNOTLAR

(Tutarlar aksi belirtilmedikçe Bin Türk Lirası (TL) olarak ifade edilmiştir.)

### II. Konsolide Kredi Riskine İlişkin Açıklamalar (devamı)

#### Önemli Bölgelerdeki Önemlilik Arz Eden Risklere İlişkin Profil:

	Risk Sınıfları (***)																Toplam	
	Merkezi yönetimlerden veya merkez bankalarından şarta bağlı olan ve olmayan alacaklar	Bölgesel yönetimlerden veya yerel yönetimlerden şarta bağlı olan ve olmayan alacaklar	İdari Birimlerden ve Ticari Olmayan Girişimlerden şarta bağlı olan ve olmayan alacaklar	Çok taraflı kalkınma bankalarından şarta bağlı olan ve olmayan alacaklar	Uluslararası teşkilatlardan şarta bağlı olan ve olmayan alacaklar	Bankalar ve aracı kurumlardan şarta bağlı olan ve olmayan alacaklar	Şarta bağlı olan ve olmayan kurumsal alacaklar	Şarta bağlı olan ve olmayan perakende alacaklar	Şarta bağlı olan ve olmayan gayrimenkul ipotegiyle teminatlandırılmış alacaklar	Tahsili gecikmiş alacaklar	Kurulca riski yüksek olarak belirlenen alacaklar	İpotek teminatlı menkul kıymetler	Menkul kıymetleştirme pozisyonları	Bankalar ve aracı kurumlardan olan kısa vadeli alacaklar ile kısa vadeli kurumsal alacaklar	Kolektif yatırım kuruluşu niteliğindeki yatırımlar	Diğer alacaklar		Hisse senedi yatırımları
<b>Cari Dönem</b>																		
Yurtiçi	2,897,307	496,243	-	-	-	1,126,100	26,860,455	20,503,825	3,334,203	1,159,587	-	-	-	-	-	767,563	94,290	57,239,573
Avrupa Birliği Ülkeleri	-	-	-	-	-	834,303	440,649	14,324	4,635	1,759	-	-	-	-	-	15,885	-	1,311,555
OECD Ülkeleri (*)	-	-	-	-	-	64,376	308,883	21,041	666	2	-	-	-	-	-	1,702	-	396,670
Kıyı Bankacılığı Bölgeleri (***)	340,589	-	-	-	-	9	175,649	96,763	62,447	3,402	-	-	-	-	-	193	-	679,052
ABD, Kanada	-	-	-	-	-	-	5,090	13	-	-	-	-	-	-	-	-	-	5,103
Diğer Ülkeler	-	-	-	-	-	27,522	72,108	2,477	663	2	-	-	-	-	-	-	-	102,772
İştirak, Bağlı Ortaklık ve Birlikte Kontrol Edilen Ortaklıklar	-	-	-	-	-	-	-	-	-	-	-	-	-	-	-	-	-	-
Dağıtılmamış Varlıklar/ Yükümlülükler (**)	-	1,895	-	-	-	373,430	13,004,299	2,174,176	103,626	96,068	-	-	-	-	-	2,242	-	15,755,736
<b>Toplam</b>	<b>3,237,896</b>	<b>498,138</b>	<b>-</b>	<b>-</b>	<b>-</b>	<b>2,425,740</b>	<b>40,867,133</b>	<b>22,812,619</b>	<b>3,506,240</b>	<b>1,260,820</b>	<b>-</b>	<b>-</b>	<b>-</b>	<b>-</b>	<b>-</b>	<b>787,585</b>	<b>94,290</b>	<b>75,490,461</b>

(\*) AB ülkeleri, ABD ve Kanada dışındaki OECD ülkeleri.

(\*\*) Tutarlı bir esasa göre bölümlere dağıtılamayan varlık ve yükümlülükler.

(\*\*\*) Kredi Riski Azaltımı öncesi, krediye dönüşüm oranı sonrası risk tutarları verilmiştir.

(\*\*\*\*) Kuzey Kıbrıs Türk Cumhuriyeti bakiyeleri Kıyı Bankacılığı Bölgeleri içerisinde gösterilmiştir.

# TÜRK EKONOMİ BANKASI ANONİM ŞİRKETİ

## 1 OCAK - 31 ARALIK 2018 HESAP DÖNEMİNE AİT KONSOLİDE FİNANSAL TABLOLARA İLİŞKİN AÇIKLAMA VE DİPNOTLAR

(Tutarlar aksi belirtilmedikçe Bin Türk Lirası (TL) olarak ifade edilmiştir.)

### II. Konsolide Kredi Riskine İlişkin Açıklamalar (devamı)

#### Önemli Bölgelerdeki Önemlilik Arz Eden Risklere İlişkin Profil: (devamı)

	Risk Sınıfları (***)																Diğer alacaklar	Hisse senedi yatırımları	Toplam
	Merkezi yönetimlerden veya merkez bankalarından şarta bağlı olan ve olmayan alacaklar	Bölgesel yönetimlerden veya yerel yönetimlerden şarta bağlı olan ve olmayan alacaklar	İdari Birimlerden ve Ticari Olmayan Girişimlerden şarta bağlı olan ve olmayan alacaklar	Çok taraflı kalkınma bankalarından şarta bağlı olan ve olmayan alacaklar	Uluslararası kuruluşlardan şarta bağlı olan ve olmayan alacaklar	Bankalar ve aracı kurumlardan şarta bağlı olan ve olmayan alacaklar	Şarta bağlı olan ve olmayan kurumsal alacaklar	Şarta bağlı olan ve olmayan perakende alacaklar	Şarta bağlı olan ve olmayan gayrimenkul ipotegiyle teminatlandırılmış alacaklar	Tahsili gecikmiş alacaklar	Kurulca riski yüksek olarak belirlenen alacaklar	İpotek teminatlı menkul kıymetler	Menkul kıymetleştirme pozisyonları	Bankalar ve aracı kurumlardan olan kısa vadeli alacaklar ile kısa vadeli kurumsal alacaklar	Kolektif yatırım kuruluşu niteliğindeki yatırımlar				
<b>Önceki Dönem</b>																			
Yurtiçi	186,370	290,256	-	-	-	1,362,072	24,595,943	21,062,140	3,427,550	960,576	-	-	-	-	-	559,950	57,294	52,502,151	
Avrupa Birliği Ülkeleri	-	-	-	-	-	896,836	415,519	120,606	4,017	1,330	-	-	-	-	-	1,845	-	1,440,153	
OECD Ülkeleri (*)	-	-	-	-	-	48,449	210,996	12,182	840	6	-	-	-	-	-	5,748	-	278,221	
Kıyı Bankacılığı Bölgeleri (****)	236,336	-	-	-	-	9	207,620	88,731	57,760	2,130	-	-	-	-	-	159	-	592,745	
ABD, Kanada	-	-	-	-	-	-	7,504	2	-	-	-	-	-	-	-	-	-	7,506	
Diğer Ülkeler	-	-	-	-	-	20,702	63,181	3,273	810	1	-	-	-	-	-	-	-	87,967	
İştirak, Bağlı Ortaklık ve Birlikte Kontrol Edilen Ortaklıklar	-	-	-	-	-	-	-	-	-	-	-	-	-	-	-	-	-	-	
Dağıtılmamış Varlıklar/ Yükümlülükler (**)	-	2,982	-	-	-	268,844	11,317,108	2,243,924	91,983	33,118	-	-	-	-	-	2,328	-	13,960,287	
<b>Toplam</b>	<b>422,706</b>	<b>293,238</b>	<b>-</b>	<b>-</b>	<b>-</b>	<b>2,596,912</b>	<b>36,817,871</b>	<b>23,530,858</b>	<b>3,582,960</b>	<b>997,161</b>	<b>-</b>	<b>-</b>	<b>-</b>	<b>-</b>	<b>-</b>	<b>570,030</b>	<b>57,294</b>	<b>68,869,030</b>	

(\*) AB ülkeleri, ABD ve Kanada dışındaki OECD ülkeleri.

(\*\*) Tutarlı bir esasa göre bölümlere dağıtılamayan varlık ve yükümlülükler.

(\*\*\*) Kredi Riski Azaltımı öncesi, krediye dönüşüm oranı sonrası risk tutarları verilmiştir.

(\*\*\*\*) Kuzey Kıbrıs Türk Cumhuriyeti bakiyeleri Kıyı Bankacılığı Bölgeleri içerisinde gösterilmiştir.

# TÜRK EKONOMİ BANKASI ANONİM ŞİRKETİ

## 1 OCAK - 31 ARALIK 2018 HESAP DÖNEMİNE AİT KONSOLİDE FİNANSAL TABLOLARA İLİŞKİN AÇIKLAMA VE DİPNOTLAR

(Tutarlar aksi belirtilmedikçe Bin Türk Lirası (TL) olarak ifade edilmiştir.)

### II. Konsolide Kredi Riskine İlişkin Açıklamalar (devamı)

#### Sektörlere veya Karşı Taraflara Göre Risk Profili:

Cari Dönem	Risk Sınıfları (**)															TP (*)	YP	Toplam	
	Merkezi yönetimlerden veya merkez bankalarından şarta bağlı olan ve olmayan alacaklar	Bölgesel yönetimlerden veya yerel yönetimlerden şarta bağlı olan ve olmayan alacaklar	İdari Birimlerden ve Ticari Olmayan Girişimlerden şarta bağlı olan ve olmayan alacaklar	Çok taraflı kalkınma bankalarından şarta bağlı olan ve olmayan alacaklar	Uluslararası kuruluşlardan şarta bağlı olan ve olmayan alacaklar	Bankalar ve aracı kurumlarında şarta bağlı olan ve olmayan alacaklar	Şarta bağlı olan ve olmayan kurumsal alacaklar	Şarta bağlı olan ve olmayan perakende alacaklar	gayrimenkul ipoteğiyle teminatlandırılmış alacaklar	Tahsili gecikmiş alacaklar	Kurulca riski olarak belirlenen alacaklar	İpotek teminatlı menkul kıymetler	Menkul kıymetleştirme pozisyonları	Bankalar ve aracı kurumlardan olan kısa vadeli alacaklar ile Kurumsal kısa vadeli alacaklar	Kolektif yatırım kuruluşu niteliğindeki yatırımlar				Diğer alacaklar
Tarım	-	-	-	-	-	-	537,750	1,108,927	59,990	106,320	-	-	-	-	1,603	-	1,590,117	224,473	1,814,590
Çiftçilik ve Hayvancılık	-	-	-	-	-	-	458,397	1,089,595	59,793	98,072	-	-	-	-	1,603	-	1,490,539	216,921	1,707,460
Ormancılık	-	-	-	-	-	-	7,952	669	-	2,177	-	-	-	-	-	-	10,798	-	10,798
Balıkçılık	-	-	-	-	-	-	71,401	18,663	197	6,071	-	-	-	-	-	-	88,780	7,552	96,332
Sanayi	-	-	-	-	-	-	22,273,544	5,266,647	650,798	402,973	-	-	-	-	-	-	16,247,656	12,346,306	28,593,962
Madencilik ve Taşocakçılığı	-	-	-	-	-	-	1,757,757	273,690	31,174	13,800	-	-	-	-	-	-	1,639,383	437,038	2,076,421
İmalat Sanayi	-	-	-	-	-	-	19,375,112	4,957,692	611,305	385,691	-	-	-	-	-	-	14,101,793	11,228,007	25,329,800
Elektrik, Gaz, Su	-	-	-	-	-	-	1,140,675	35,265	8,319	3,482	-	-	-	-	-	-	506,480	681,261	1,187,741
İnşaat	-	-	-	-	-	-	3,234,464	1,147,017	180,805	163,212	-	-	-	-	-	-	2,953,197	1,772,301	4,725,498
Hizmetler	3,237,896	498,138	-	-	-	2,425,740	14,433,128	6,004,118	1,051,443	510,217	-	-	-	-	734,026	88,526	16,291,590	12,691,642	28,983,232
Toptan ve Perakende Ticaret	-	-	-	-	-	-	5,542,865	2,937,597	357,133	240,499	-	-	-	-	6,398	-	6,510,750	2,573,742	9,084,492
Otel ve Lokanta Hizmetleri	-	-	-	-	-	-	999,877	427,251	294,529	38,500	-	-	-	-	-	-	888,532	871,625	1,760,157
Ulaştırma Ve Haberleşme	-	-	-	-	-	-	1,654,041	1,128,501	106,724	107,022	-	-	-	-	13	-	2,299,131	697,170	2,996,301
Mali Kuruluşlar	3,237,896	-	-	-	-	2,425,740	2,010,950	47,403	3,977	7,442	-	-	-	-	727,552	88,526	2,557,658	5,991,828	8,549,486
Gayrimenkul ve Kira. Hizm.	-	-	-	-	-	-	3,615,551	1,081,627	246,206	100,257	-	-	-	-	56	-	2,635,722	2,407,975	5,043,697
Serbest Meslek Hizmetleri	-	-	-	-	-	-	435,891	317,525	37,841	16,207	-	-	-	-	-	-	663,148	144,316	807,464
Eğitim Hizmetleri	-	-	-	-	-	-	21,385	51,724	4,181	271	-	-	-	-	3	-	74,362	3,202	77,564
Sağlık ve Sosyal Hizmetler	-	498,138	-	-	-	-	152,568	12,490	852	19	-	-	-	-	4	-	662,287	1,784	664,071
Diğer	-	-	-	-	-	-	388,247	9,285,910	1,563,204	78,098	-	-	-	-	51,956	5,764	11,207,227	165,952	11,373,179
<b>Toplam</b>	<b>3,237,896</b>	<b>498,138</b>	<b>-</b>	<b>-</b>	<b>-</b>	<b>2,425,740</b>	<b>40,867,133</b>	<b>22,812,619</b>	<b>3,506,240</b>	<b>1,260,820</b>	<b>-</b>	<b>-</b>	<b>-</b>	<b>-</b>	<b>787,585</b>	<b>94,290</b>	<b>48,289,787</b>	<b>27,200,674</b>	<b>75,490,461</b>

(\*) Döviz endeksli krediler TP kolonunda gösterilmiştir.

(\*\*) Kredi Riski Azaltımı öncesi, krediye dönüşüm oranı sonrası risk tutarları verilmiştir.

# TÜRK EKONOMİ BANKASI ANONİM ŞİRKETİ

## 1 OCAK - 31 ARALIK 2018 HESAP DÖNEMİNE AİT KONSOLİDE FİNANSAL TABLOLARA İLİŞKİN AÇIKLAMA VE DİPNOTLAR

(Tutarlar aksi belirtilmedikçe Bin Türk Lirası (TL) olarak ifade edilmiştir.)

### II. Konsolide Kredi Riskine İlişkin Açıklamalar (devamı)

#### Sektörlere veya Karşı Taraflara Göre Risk Profili: (devamı)

Önceki Dönem	Risk Sınıfları (**)																			TP (*)	YP	Toplam
	Merkezi yönetimlerden veya merkez bankalarından şarta bağlı olan ve olmayan alacaklar	Bölgesel yönetimlerden veya yerel yönetimlerden şarta bağlı olan ve olmayan alacaklar	İdari Birimlerden ve Ticari Olmayan Girişimlerden şarta bağlı olan ve olmayan alacaklar	Çok taraflı kalkınma bankalarından şarta bağlı olan ve olmayan alacaklar	Uluslararası kuruluşlardan şarta bağlı olan ve olmayan alacaklar	Bankalar ve aracı kurumlarından şarta bağlı olan ve olmayan alacaklar	Şarta bağlı olan ve olmayan kurumsal alacaklar	Şarta bağlı gayrimenkul ipotegiyle teminatlandırılmış alacaklar	Tahsili gecikmiş alacaklar	Kurulca riski yüksek olarak belirlenen alacaklar	İpotek teminatl menkul kıymetler	Menkul kıymetleştirme pozisyonları	Bankalar ve aracı kurumlardan olan kısa vadeli alacaklar ile kısa vadeli kurumsal alacaklar	Kolektif yatırım kuruluşu niteliğindeki yatırımlar	Diğer alacaklar	Hisse Senedi Yatırımları						
Tarım	-	-	-	-	-	-	701,699	1,135,443	85,272	80,422	-	-	-	-	-	-	5,748	-	1,835,535	173,049	2,008,584	
Çiftçilik ve Hayvancılık	-	-	-	-	-	-	609,284	1,114,036	84,383	78,226	-	-	-	-	-	-	5,748	-	1,735,159	156,518	1,891,677	
Ormançılık	-	-	-	-	-	-	15,457	4,910	-	-	-	-	-	-	-	-	-	-	20,367	-	20,367	
Balıkçılık	-	-	-	-	-	-	76,958	16,497	889	2,196	-	-	-	-	-	-	-	-	80,009	16,531	96,540	
Sanayi	-	-	-	-	-	-	17,977,874	5,710,923	470,320	289,731	-	-	-	-	-	-	3	-	14,200,796	10,248,055	24,448,851	
Madencilik ve Taşocakçılık	-	-	-	-	-	-	1,141,308	283,652	31,329	4,611	-	-	-	-	-	-	-	-	913,903	546,997	1,460,900	
İmalat Sanayi	-	-	-	-	-	-	16,132,913	5,404,971	430,595	283,167	-	-	-	-	-	-	3	-	13,011,694	9,239,955	22,251,649	
Elektrik, Gaz, Su	-	-	-	-	-	-	703,653	22,300	8,396	1,953	-	-	-	-	-	-	-	-	275,199	461,103	736,302	
İnşaat	-	-	-	-	-	-	3,321,552	1,517,921	279,655	108,549	-	-	-	-	-	-	-	-	3,634,596	1,593,081	5,227,677	
Hizmetler	422,706	293,238	-	-	-	2,596,912	14,074,480	6,772,589	870,126	405,810	-	-	-	-	-	-	542,835	57,131	16,382,983	9,652,844	26,035,827	
Toptan ve Perakende	-	-	-	-	-	-	-	-	-	-	-	-	-	-	-	-	-	-	-	-	-	
Ticaret	-	-	-	-	-	-	5,553,019	3,398,240	308,213	187,933	-	-	-	-	-	-	820	-	6,968,356	2,479,869	9,448,225	
Otel ve Lokanta Hizmetleri	-	-	-	-	-	-	1,145,195	442,243	205,419	22,944	-	-	-	-	-	-	-	-	907,758	908,043	1,815,801	
Ulaştırma Ve Haberleşme	-	-	-	-	-	-	2,042,906	1,324,092	112,216	96,410	-	-	-	-	-	-	230	-	2,729,235	846,619	3,575,854	
Mali Kuruluşlar	422,706	-	-	-	-	2,596,912	2,004,792	50,875	2,949	7,015	-	-	-	-	-	-	541,723	57,131	2,501,190	3,182,913	5,684,103	
Gayrimenkul ve Kira.	-	-	-	-	-	-	-	-	-	-	-	-	-	-	-	-	-	-	-	-	-	
Hizm.	-	-	-	-	-	-	2,733,017	1,117,702	210,534	81,208	-	-	-	-	-	-	56	-	2,046,211	2,096,306	4,142,517	
Serbest Meslek Hizmetleri	-	-	-	-	-	-	406,892	377,165	26,540	9,456	-	-	-	-	-	-	-	-	683,817	136,236	820,053	
Eğitim Hizmetleri	-	-	-	-	-	-	15,958	50,876	3,558	669	-	-	-	-	-	-	2	-	70,995	68	71,063	
Sağlık ve Sosyal Hizmetler	-	293,238	-	-	-	-	172,701	11,396	697	175	-	-	-	-	-	-	4	-	475,421	2,790	478,211	
Diğer	-	-	-	-	-	-	742,266	8,393,982	1,877,587	112,649	-	-	-	-	-	-	21,444	163	10,837,309	310,782	11,148,091	
<b>Toplam</b>	<b>422,706</b>	<b>293,238</b>	<b>-</b>	<b>-</b>	<b>-</b>	<b>2,596,912</b>	<b>36,817,871</b>	<b>23,530,858</b>	<b>3,582,960</b>	<b>997,161</b>	<b>-</b>	<b>-</b>	<b>-</b>	<b>-</b>	<b>-</b>	<b>-</b>	<b>570,030</b>	<b>57,294</b>	<b>46,891,219</b>	<b>21,977,811</b>	<b>68,869,030</b>	

(\*) Döviz endeksli krediler TP kolonunda gösterilmiştir.

(\*\*) Kredi Riski Azaltımı öncesi, krediye dönüşüm oranı sonrası risk tutarları verilmiştir.

# TÜRK EKONOMİ BANKASI ANONİM ŞİRKETİ

## 1 OCAK - 31 ARALIK 2018 HESAP DÖNEMİNE AİT KONSOLİDE FİNANSAL TABLOLARA İLİŞKİN AÇIKLAMA VE DİPNOTLAR

(Tutarlar aksi belirtilmedikçe Bin Türk Lirası (TL) olarak ifade edilmiştir.)

### II. Konsolide Kredi Riskine İlişkin Açıklamalar (devamı)

#### Vade Unsuru Taşıyan Risklerin Kalan Vadelerine Göre Dağılımı:

Cari Dönem Risk Sınıfları	Vadeye Kalan Süre				
	1 ay	1-3 ay	3-6 ay	6-12 ay	1 yıl üzeri
Merkezi yönetimlerden veya merkez bankalarından şarta bağlı olan ve olmayan alacaklar	2,822,016	1,055	-	-	405,667
Bölgesel yönetimlerden veya yerel yönetimlerden şarta bağlı olan ve olmayan alacaklar	248	1,956	3,723	9,493	480,822
İdari Birimlerden ve Ticari Olmayan Girişimlerden şarta bağlı olan ve olmayan alacaklar	-	-	-	-	-
Çok taraflı kalkınma bankalarından şarta bağlı olan ve olmayan alacaklar	-	-	-	-	-
Uluslararası teşkilatlardan şarta bağlı olan ve olmayan alacaklar	-	-	-	-	-
Bankalar ve aracı kurumlardan şarta bağlı olan ve olmayan alacaklar	806,114	34,576	520,202	190,462	67,727
Şarta bağlı olan ve olmayan kurumsal alacaklar	7,525,765	4,161,521	2,991,275	3,885,452	9,284,935
Şarta bağlı olan ve olmayan perakende alacaklar	5,734,001	729,749	1,880,877	1,780,528	10,505,072
Şarta bağlı olan ve olmayan gayrimenkul ipoteğiyle teminatlandırılmış alacaklar	591,351	103,932	155,687	173,841	2,377,331
Tahsili gecikmiş alacaklar	-	-	-	-	-
Kurulca riski yüksek olarak belirlenen alacaklar	-	-	-	-	-
İpotek teminatlı menkul kıymetler	-	-	-	-	-
Menkul kıymetleştirme pozisyonları	-	-	-	-	-
Bankalar ve aracı kurumlardan olan kısa vadeli alacaklar ile kısa vadeli kurumsal alacaklar	-	-	-	-	-
Kolektif yatırım kuruluşu niteliğindeki yatırımlar	-	-	-	-	-
Diğer alacaklar	43,326	723	1,667	-	86
Hisse senedi yatırımları	-	-	-	-	-
<b>Genel Toplam</b>	<b>17,522,821</b>	<b>5,033,512</b>	<b>5,553,431</b>	<b>6,039,776</b>	<b>23,121,640</b>

Önceki Dönem Risk Sınıfları	Vadeye Kalan Süre				
	1 ay	1-3 ay	3-6 ay	6-12 ay	1 yıl üzeri
Merkezi yönetimlerden veya merkez bankalarından şarta bağlı olan ve olmayan alacaklar	309,221	3,782	2,269	-	18,837
Bölgesel yönetimlerden veya yerel yönetimlerden şarta bağlı olan ve olmayan alacaklar	47	1,778	1,655	8,096	278,675
İdari Birimlerden ve Ticari Olmayan Girişimlerden şarta bağlı olan ve olmayan alacaklar	-	-	-	-	-
Çok taraflı kalkınma bankalarından şarta bağlı olan ve olmayan alacaklar	-	-	-	-	-
Uluslararası teşkilatlardan şarta bağlı olan ve olmayan alacaklar	-	-	-	-	-
Bankalar ve aracı kurumlardan şarta bağlı olan ve olmayan alacaklar	1,372,041	205,614	114,282	81,647	225,198
Şarta bağlı olan ve olmayan kurumsal alacaklar	7,039,953	2,730,208	2,413,843	3,967,474	9,343,734
Şarta bağlı olan ve olmayan perakende alacaklar	5,289,921	735,056	1,648,966	1,780,469	11,825,609
Şarta bağlı olan ve olmayan gayrimenkul ipoteğiyle teminatlandırılmış alacaklar	539,951	73,276	118,625	181,957	2,576,300
Tahsili gecikmiş alacaklar	-	-	-	-	-
Kurulca riski yüksek olarak belirlenen alacaklar	-	-	-	-	-
İpotek teminatlı menkul kıymetler	-	-	-	-	-
Menkul kıymetleştirme pozisyonları	-	-	-	-	-
Bankalar ve aracı kurumlardan olan kısa vadeli alacaklar ile kısa vadeli kurumsal alacaklar	-	-	-	-	-
Kolektif yatırım kuruluşu niteliğindeki yatırımlar	-	-	-	-	-
Diğer alacaklar	7,957	405	225	-	12
Hisse senedi yatırımları	41,890	-	-	15,404	-
<b>Genel Toplam</b>	<b>14,600,981</b>	<b>3,750,119</b>	<b>4,299,865</b>	<b>6,035,047</b>	<b>24,268,365</b>

# TÜRK EKONOMİ BANKASI ANONİM ŞİRKETİ

## 1 OCAK - 31 ARALIK 2018 HESAP DÖNEMİNE AİT KONSOLİDE FİNANSAL TABLOLARA İLİŞKİN AÇIKLAMA VE DİPNOTLAR

(Tutarlar aksi belirtilmedikçe Bin Türk Lirası (TL) olarak ifade edilmiştir.)

### II. Konsolide Kredi Riskine İlişkin Açıklamalar (devamı)

#### Risk sınıflarına ilişkin bilgiler

Sermaye Yeterliliğinin Ölçülmesine ve Değerlendirilmesine İlişkin Yönetmeliğin 6 ncı maddesinde belirtilen risk sınıflarından olan Merkezi yönetimlerden veya merkez bankalarından alacakların tamamı için Fitch Ratings Uluslararası Derecelendirme kuruluşundan sahip oldukları dış derecelendirme notları kullanılırken, bankalar ve aracı kurumlardan olan alacaklar risk sınıfı için Ekonomik İşbirliği ve Kalkınma Örgütü (OECD) tarafından yayımlanan ülke riski sınıflandırması esas alınmaktadır. Derecelendirilmemiş bankalar ve aracı kurumlardan olan orjinal vadesi 3 ay ve daha kısa alacaklara %20, orjinal vadesi 3 aydan uzun alacaklara %50 risk ağırlığı uygulanmak olup, kurulu olduğu ülkenin OECD kredi kalite kademesine karşılık gelen risk ağırlığından düşük bir risk ağırlığı uygulanmamaktadır.

Fitch Ratings Uluslararası Derecelendirme kuruluşu ve Ekonomik İşbirliği ve Kalkınma Örgütü (OECD) tarafından yayımlanan ülke riski sınıflandırmasını esas alan, kredi kalitesi kademesi ve risk ağırlıkları eşleştirmesi aşağıdaki tabloda gösterilmiştir:

Kredi Kalitesi Kademesi	Fitch Ratings Uzun Vadeli Kredi Derecelendirmesi	Merkezi Yönetimlerden veya Merkez Bankalarından Alacaklar	Bankalardan ve Aracı Kurumlardan Alacaklar		Kurumsal Alacaklar
			Kalan vadesi 3 aydan küçük alacaklar	Kalan vadesi 3 aydan büyük alacaklar	
0	-		%20	%50	%100
1	AAA ila AA-	%0	%20	%50	%100
2	A+ ila A-	%20	%20	%50	%100
3	BBB+ ila BBB-	%50	%50	%50	%100
4	BB+ ila BB-	%100	%100	%100	%100
5	B+ ila B-	%100	%100	%100	%100
6	CCC+ ve aşağısı	%150	%100	%100	%100
7	-		%150	%150	%100

#### Risk Ağırlığına Göre Risk Tutarları:

Cari Dönem												
Risk Ağırlığı	%0	%10	%20	%35	%50	%75	%100	%150	%200	%250	%1250	Özkaynaklardan İndirilenler
Kredi Riski Azaltımı Öncesi Tutar	19,055,574	-	5,123,068	6,199,592	6,429,363	30,409,959	45,586,402	458,291	-	-	-	585,508
Kredi Riski Azaltımı Sonrası Tutar	24,274,853	-	5,306,640	6,199,592	6,678,969	25,567,080	42,759,736	414,712	-	-	-	585,508
Önceki Dönem												
Risk Ağırlığı	%0	%10	%20	%35	%50	%75	%100	%150	%200	%250	%1250	Özkaynaklardan İndirilenler
Kredi Riski Azaltımı Öncesi Tutar	15,966,505	-	3,123,813	7,086,255	6,033,487	31,366,749	38,307,454	609,879	-	-	-	581,296
Kredi Riski Azaltımı Sonrası Tutar	22,693,587	-	2,954,445	7,086,255	6,073,266	25,529,007	35,567,034	536,598	-	-	-	581,296

# TÜRK EKONOMİ BANKASI ANONİM ŞİRKETİ

## 1 OCAK - 31 ARALIK 2018 HESAP DÖNEMİNE AİT KONSOLİDE FİNANSAL TABLOLARA İLİŞKİN AÇIKLAMA VE DİPNOTLAR

(Tutarlar aksi belirtilmedikçe Bin Türk Lirası (TL) olarak ifade edilmiştir.)

### II. Konsolide Kredi Riskine İlişkin Açıklamalar (devamı)

#### Önemli Sektörlere veya Karşı Taraf Türüne Göre Muhtelif Bilgiler:

Cari Dönem	Krediler		Karşılıklar
	Değer Kaybına Uğramış (TFRS 9)		
	Kredi Riskinde Önemli Artış (İkinci Aşama)	Temerrüt (Üçüncü Aşama)	
<b>Önemli Sektörler/Karşı taraflar</b>			<b>Beklenen Kredi Zararı Karşılıkları (TFRS 9)</b>
Tarım	558,955	198,194	163,711
Çiftçilik ve Hayvancılık	556,382	190,553	160,731
Ormancılık	-	6,809	2,136
Balıkçılık	2,573	832	844
Sanayi	2,184,931	572,046	497,944
Madencilik ve taş ocakçılığı	139,471	62,029	45,419
İmalat Sanayi	1,941,803	498,935	435,019
Elektrik, Gaz, Su	103,657	11,082	17,506
Hizmetler	3,543,578	1,377,532	1,222,839
Toptan ve Perakende Ticaret	1,150,077	1,004,454	703,660
Otel ve Lokanta Hizmetleri	915,492	76,812	166,201
Ulaştırma Ve Haberleşme	401,052	85,630	100,654
Mali Kuruluşlar	196,071	28,611	55,288
Gayrimenkul ve Kira. Hizm.	748,552	98,131	131,569
Serbest Meslek Hizmetleri	98,203	61,609	47,638
Eğitim Hizmetleri	31,410	19,655	15,711
Sağlık ve Sosyal Hizmetler	2,721	2,630	2,118
Diğer	3,979,924	691,666	669,919
<b>Toplam</b>	<b>10,267,388</b>	<b>2,839,438</b>	<b>2,554,413</b>

#### Önemli Sektörlere veya Karşı Taraf Türüne Göre Muhtelif Bilgiler

Önceki Dönem Önemli Sektörler / Karşı Taraflar	Krediler			
	Değer Kaybına Uğramış	Tahsili Gecikmiş	Değer Ayarlamaları	Karşılıklar
Tarım	129,231	197,073	2,661	72,111
Çiftçilik ve Hayvancılık	126,393	179,124	2,419	70,905
Ormancılık	246	1,709	23	115
Balıkçılık	2,592	16,240	219	1,091
Sanayi	656,462	344,785	4,656	462,636
Madencilik ve taş ocakçılığı	13,753	15,532	210	9,332
İmalat Sanayi	640,316	323,162	4,364	452,088
Elektrik, Gaz, Su	2,393	6,091	82	1,216
İnşaat	174,214	231,963	3,132	105,997
Hizmetler	718,640	1,117,049	15,084	441,852
Toptan ve Perakende Ticaret	346,678	702,789	9,490	216,259
Otel ve Lokanta Hizmetleri	38,155	206,049	2,782	22,317
Ulaştırma Ve Haberleşme	165,025	136,374	1,842	100,373
Mali Kuruluşlar	6,066	3,090	42	2,178
Gayrimenkul ve Kira. Hizm.	139,364	-	-	84,672
Serbest Meslek Hizmetleri	21,506	37,534	507	14,791
Eğitim Hizmetleri	1,399	5,638	76	942
Sağlık ve Sosyal Hizmetler	447	25,575	345	320
Diğer	268,078	965,096	13,033	160,215
<b>Toplam</b>	<b>1,946,625</b>	<b>2,855,966</b>	<b>38,566</b>	<b>1,242,811</b>



# TÜRK EKONOMİ BANKASI ANONİM ŞİRKETİ

## 1 OCAK - 31 ARALIK 2018 HESAP DÖNEMİNE AİT KONSOLİDE FİNANSAL TABLOLARA İLİŞKİN AÇIKLAMA VE DİPNOTLAR

(Tutarlar aksi belirtilmedikçe Bin Türk Lirası (TL) olarak ifade edilmiştir.)

### II. Konsolide Kredi Riskine İlişkin Açıklamalar (devamı)

#### Değer Ayarlamaları ve Kredi Karşılıkları Değişimine İlişkin Bilgiler

	31.12.2017 Bakiyesi	IFRS 9 Geçiş Etkisi	Dönem İçinde Ayrılan Karşılık Tutarları	Karşılık İptalleri	Aktiften Silinenler	Diğer Ayarlamalar(*)	31.12.2018 Bakiyesi
Temerrüt (Üçüncü Aşama/Özel Karşılık)	1,284,521	23,958	938,247	(56,006)	(476,477)	3,193	1,717,436
Beklenen Zarar Karşılıkları (Birinci ve İkinci Aşama)	578,401	444,674	505,301	(166,236)	-	(4,120)	1,358,020

(\*) Kur farklarına, faaliyet birleşmelerine, devralma işlemlerine ve bağlı ortaklıkların elden çıkartılmasına göre belirlenenler.

	31.12.2016 Bakiyesi	Dönem İçinde Ayrılan Karşılık Tutarları	Karşılık İptalleri	Aktiften Silinenler	Diğer Ayarlamalar (*)	31.12.2017 Bakiyesi
Özel Karşılıklar	1,248,400	852,910	(261,033)	(555,756)	-	1,284,521
Genel Karşılıklar	684,898	16,062	(122,559)	-	-	578,401

(\*) Kur farklarına, faaliyet birleşmelerine, devralma işlemlerine ve bağlı ortaklıkların elden çıkartılmasına göre belirlenenler.

### III. Döngüsel sermaye tamponu hesaplamasına dâhil riskler

Nihai olarak risk alınan ülke	Bankacılık hesaplarındaki özel sektör kredileri	Alım satım hesapları kapsamında hesaplanan risk ağırlıklı tutar	Toplam
Türkiye	61,743,011	690	61,743,701
İngiltere	395,720	-	395,720
KKTC	328,614	-	328,614
Fildişi Sahili	316,496	-	316,496
Mısır	232,712	-	232,712
Rusya	89,875	-	89,875
Almanya	43,903	-	43,903
Japonya	24,538	-	24,538
Fransa	16,765	-	16,765
Diğer	14,353	-	14,353
	<b>63,205,987</b>	<b>690</b>	<b>63,206,677</b>

Nihai olarak risk alınan ülke	Bankacılık hesaplarındaki özel sektör kredileri	Alım satım hesapları kapsamında hesaplanan risk ağırlıklı tutar	Toplam
Türkiye	58,744,613	405,381	59,149,994
KKTC	319,599	-	319,599
İsviçere	197,528	-	197,528
İngiltere	191,378	9	191,387
İspanya	167,604	-	167,604
İtalya	147,621	-	147,621
Fransa	57,622	-	57,622
Fildişi Sahili	45,817	-	45,817
Almanya	41,213	-	41,213
Diğer	179,455	305	179,760
	<b>60,092,450</b>	<b>405,695</b>	<b>60,498,145</b>

# TÜRK EKONOMİ BANKASI ANONİM ŞİRKETİ

## 1 OCAK - 31 ARALIK 2018 HESAP DÖNEMİNE AİT KONSOLİDE FİNANSAL TABLOLARA İLİŞKİN AÇIKLAMA VE DİPNOTLAR

(Tutarlar aksi belirtilmedikçe Bin Türk Lirası (TL) olarak ifade edilmiştir.)

### IV. Konsolide Kur Riskine İlişkin Açıklamalar

Kur riski; döviz kurlarında meydana gelebilecek değişiklikler nedeniyle Grup'un maruz kalabilecekleri zarar olasılığını ifade etmektedir. Kur riskine esas sermaye yükümlülüğü hesaplanırken Grup'un, tüm döviz varlıkları, yükümlülükleri ve vadeli döviz işlemleri göz önünde bulundurulmakta, standart metod ile riske maruz değer hesaplanmaktadır.

Ana Ortaklık Banka Yönetim Kurulu'nun belirlediği pozisyon limitleri günlük olarak izlenmekte, Ana Ortaklık Banka'nın yabancı para işlemlerde oluşması muhtemel değer değişiklikleri de ayrıca gözlenmektedir.

Grup'un risk yönetimi stratejisinin bir unsuru olarak yabancı para cinsinden her türlü borçlanmalar türev araçları ile kur riskine karşı korunmaktadır.

Ana Ortaklık Banka Aktif Pasif Yönetimi ve Hazine Grubu, Ana Ortaklık Banka'nın Yönetim Kurulu'nca onaylanan limitler çerçevesinde, yurtiçi ve yurtdışı piyasalarda oluşabilecek Türk Parası veya yabancı para fiyat, likidite ve karşılanabilirlik risklerinin yönetimi ile sorumludur. Para piyasalarında oluşan risklerin ve bu riskleri yaratan işlemlerin kontrolü günlük olarak yapılmakta ve haftalık olarak Ana Ortaklık Banka Aktif-Pasif Komitesi'ne raporlanmaktadır.

Grup, 31 Aralık 2018 tarihi itibarıyla, 9,629,296 TL'si bilanço kısa pozisyonundan (31 Aralık 2017: 10,323,568 TL kısa pozisyon) ve 10,030,362 TL'si nazım hesap uzun pozisyonundan (31 Aralık 2017: 10,443,721 TL uzun pozisyon) oluşmak üzere net 401,066 TL yabancı para uzun pozisyonu (31 Aralık 2017: net 120,153 TL uzun pozisyon) taşımaktadır.

Ana Ortaklık Banka'nın 31 Aralık 2018 tarihi ile bu tarihten geriye doğru son beş iş günü kamuya duyurulan belli başlı tam TL cari döviz alış kurları:

	24.12.2018	25.12.2018	26.12.2018	27.12.2018	28.12.2018	31.12.2018
USD	5.2778	5.2875	5.2681	5.2731	5.2562	5.2740
JPY	0.0477	0.0479	0.0477	0.0476	0.0476	0.0479
EURO	6.0246	6.0077	5.9977	6.0092	6.0215	6.0361

Ana Ortaklık Banka'nın belli başlı cari döviz alış kurlarının 31 Aralık 2018 tarihinden geriye doğru son otuz günlük basit aritmetik ortalama değerleri:

	Aylık Ortalama Döviz Alış Kuru
USD	5.2906
JPY	0.0471
EURO	6.0203

### Kur riskine duyarlılık:

Ana Ortaklık Banka büyük ölçüde EURO ve USD cinsinden kur riskine maruz kalmaktadır.

Aşağıdaki tablo Ana Ortaklık Banka'nın USD ve EURO kurlarındaki %10'luk değişime olan duyarlılığını göstermektedir. Kullanılan %10'luk oran, kur riskinin üst düzey yönetime Ana Ortaklık Banka içinde raporlanması sırasında kullanılan oran olup, söz konusu oran yönetimin döviz kurlarında beklediği olası değişikliği ifade etmektedir. USD'nin ve EURO'nun TL karşısında %10'luk değer kaybı kar ve özkaynak tutarlarını kısa pozisyon olması durumunda pozitif yönde, uzun pozisyon olması durumunda negatif yönde etkilemektedir.

Döviz kurundaki % değişim		Kar / zarar üzerindeki etki	Özkaynak üzerindeki etki (*)
		31 Aralık 2018	31 Aralık 2018
USD	10 artış	7,949	(833)
USD	10 azalış	(7,949)	833
EURO	10 artış	(293)	(514)
EURO	10 azalış	293	514
Döviz kurundaki % değişim		Kar / zarar üzerindeki etki	Özkaynak üzerindeki etki (*)
		31 Aralık 2017	31 Aralık 2017
USD	10 artış	(7,369)	972
USD	10 azalış	7,369	(972)
EURO	10 artış	(960)	45
EURO	10 azalış	960	(45)

(\*) Özkaynak üzerindeki etki, döviz kurlarındaki değişimin gelir tablosunda yarattığı etkiyi içermemektedir.

Ana Ortaklık Banka'nın döviz kurlarındaki değişime duyarlılığı cari dönem içerisinde kayda değer bir değişiklik göstermemiştir. Piyasa beklentileri doğrultusunda pozisyon açılması veya kapatılması dönem döviz kurlarındaki değişime duyarlılığı artırabilmektedir

# TÜRK EKONOMİ BANKASI ANONİM ŞİRKETİ

## 1 OCAK - 31 ARALIK 2018 HESAP DÖNEMİNE AİT KONSOLİDE FİNANSAL TABLOLARA İLİŞKİN AÇIKLAMA VE DİPNOTLAR

(Tutarlar aksi belirtilmedikçe Bin Türk Lirası (TL) olarak ifade edilmiştir.)

### IV. Konsolide Kur Riskine İlişkin Açıklamalar (devamı)

#### Grup'un kur riskine ilişkin bilgiler:

Aşağıda sunulan ve Grup'un bilanço içi ve türev işlemlerinin döviz dağılımını gösteren tablo BDDK'nın yabancı para pozisyon takip düzenlemesinde belirtildiği şekilde opsiyon işlemlerini nominal tutarları ile dikkate almaktadır. Grup'un, yasal sınırlarının takibinde bu pozisyonu dikkate almanın yanında, opsiyon işlemlerinin delta değerlerine göre düzeltilmiş pozisyonunu da takip etmektedir. Ana Ortaklık Banka'nın Risk Grubu'nun takip ettiği, opsiyon işlemlerinin delta değerleriyle dikkate alınan Ana Ortaklık Banka'nın yabancı para pozisyonu 31 Aralık 2018 itibarıyla USD'de net 60,839 TL uzun, EURO'da ise net 11,443 TL kısa pozisyonudur.

Cari Dönem	EURO	USD	Diğer YP	Toplam
<b>Varlıklar</b>				
Nakit Değerler (Kasa, Efektif Deposu, Yoldaki Paralar, Satın Alınan Çekler) ve TC Merkez Bankası Bankalar	7,131,200	5,790,929	780,374	13,702,503
Gerçeğe Uygun Değer Farkı Kar veya Zarara Yansıtılan Finansal Varlıklar	1,204,185	874,192	975,158	3,053,535
Para Piyasalarından Alacaklar	68,670	120,617	-	189,287
Gerçeğe Uygun Değer Farkı Diğer Kapsamlı Gelire Yansıtılan Finansal Varlıklar	-	-	-	-
Krediler (**)	321	408,467	16,750	425,538
İştirak, Bağlı Ortaklık ve Birlikte Kontrol Edilen Ortaklıklar (İş Ortaklıkları)	10,653,393	3,379,506	1,826,188	15,859,087
İtfa Edilmiş Maliyeti Üzerinden Değerlenen Finansal Varlıklar	-	-	-	-
Riskten Korunma Amaçlı Türev Finansal Varlıklar	-	-	-	-
Maddi Duran Varlıklar	-	-	-	-
Maddi Olmayan Duran Varlıklar	-	-	-	-
Diğer Varlıklar (*****)	307,706	25,543	5,384	338,633
<b>Toplam Varlıklar</b>	<b>19,365,475</b>	<b>10,599,254</b>	<b>3,603,854</b>	<b>33,568,583</b>
<b>Yükümlülükler</b>				
Bankalar Mevduatı	32,210	-	5	32,215
Döviz Tevdiat Hesabı (*)	7,826,149	16,886,183	2,322,822	27,035,154
Para Piyasalarına Borçlar	-	-	-	-
Diğer Mali Kuruluşlar, Sağl. Fonlar	7,458,435	6,562,684	1,219,823	15,240,942
İhraç Edilen Menkul Kıymetler	-	-	-	-
Muhtelif Borçlar	-	-	-	-
Riskten Korunma Amaçlı Türev Finansal Borçlar	4,857	-	-	4,857
Diğer Yükümlülükler (***)	479,043	362,641	43,027	884,711
<b>Toplam Yükümlülükler</b>	<b>15,800,694</b>	<b>23,811,508</b>	<b>3,585,677</b>	<b>43,197,879</b>
<b>Net Bilanço Pozisyonu</b>	<b>3,564,781</b>	<b>(13,212,254)</b>	<b>18,177</b>	<b>(9,629,296)</b>
<b>Net Nazım Hesap Pozisyonu</b>	<b>(3,972,285)</b>	<b>14,029,951</b>	<b>(27,304)</b>	<b>10,030,362</b>
Türev Finansal Araçlardan Alacaklar (****)	9,532,528	27,103,160	892,119	37,527,807
Türev Finansal Araçlardan Borçlar (****)	13,504,813	13,073,209	919,423	27,497,445
Gayrinakdi Krediler (*****)	6,531,063	5,941,120	896,004	13,368,187
<b>Önceki Dönem</b>				
Toplam Varlıklar	14,078,810	9,342,010	4,424,115	27,844,935
Toplam Yükümlülükler	14,448,907	19,294,658	4,424,938	38,168,503
Net Bilanço Pozisyonu	(370,097)	(9,952,648)	(823)	(10,323,568)
Net Nazım Hesap Pozisyonu	44,990	10,424,488	(25,757)	10,443,721
Türev Finansal Araçlardan Alacaklar	8,924,989	26,256,628	863,476	36,045,093
Türev Finansal Araçlardan Borçlar	8,879,999	15,832,140	889,233	25,601,372
Gayrinakdi Krediler (*****)	6,052,584	5,487,498	252,325	11,792,407

(\*) Döviz tevdiat hesapları 1,182,236 TL (31 Aralık 2017: 692,499 TL) tutarında kıymetli maden depo hesaplarını da içermektedir.

(\*\*) Krediler, 1,337,691 TL (31 Aralık 2017: 2,746,506 TL) tutarında dövizde endeksli kredi hesaplarını içermektedir. 946 TL (31 Aralık 2017: 134,902 TL) dövizde endeksli faktoring alacakları krediler satırına eklenmiştir.

(\*\*\*) 8 TL (31 Aralık 2017: 440 TL) dövizde endeksli faktoring borçları diğer yükümlülükler satırına eklenirken, 70,397 TL (31 Aralık 2017: 78,260 TL) türev finansal işlem reeskont giderleri diğer yükümlülükler satırından düşülmüştür.

(\*\*\*\*) Türev finansal araçlardan alacaklar satırına 1,076,004 TL (31 Aralık 2017: 2,363,470 TL), türev finansal araçlardan borçlar satırına da 970,306 TL (31 Aralık 2017: 2,554,736 TL) tutarlarında vadeli aktif değer ve menkul değerler alım-satım taahhütleri eklenmiştir.

(\*\*\*\*\*) 27 TL (31 Aralık 2017: Yoktur) dövizde endeksli faktoring alacakları BSMV tutarı diğer varlıklar satırına eklenirken, 200,454 TL (31 Aralık 2017: 62,873 TL) türev finansal işlem reeskont geliri tutarı düşülmüştür.

(\*\*\*\*\*) Net bilanço dışı pozisyona etkisi bulunmamaktadır.

# TÜRK EKONOMİ BANKASI ANONİM ŞİRKETİ

## 1 OCAK - 31 ARALIK 2018 HESAP DÖNEMİNE AİT KONSOLİDE FİNANSAL TABLOLARA İLİŞKİN AÇIKLAMA VE DİPNOTLAR

(Tutarlar aksi belirtilmedikçe Bin Türk Lirası (TL) olarak ifade edilmiştir.)

### V. Konsolide Faiz Oranı Riskine İlişkin Açıklamalar

Faiz oranı riski, faiz oranlarındaki hareketler nedeniyle Ana Ortaklık Banka'nın pozisyon durumuna bağlı olarak maruz kalabileceği zarar olasılığını ifade etmekte olup, Aktif-Pasif Komitesi tarafından yönetilmektedir. Faiz oranı riskinde, varlıkların, yükümlülüklerin ve bilanço dışı kalemlerin faize duyarlılığı standart metod ile hesaplanmakta ve piyasa riski içinde sermaye yükümlülüğü rakamına dahil edilmektedir.

Faiz oranlarındaki dalgalanmaların yaratacağı etkilerden korunmak risk yönetimi bölümünün birinci önceliğidir. Bu çerçevede durasyon, vade ve duyarlılık analizi, Risk Yönetimi Bölümü tarafından hesaplanarak gerek Likidite Riski gerekse Aktif-Pasif Komitesi'ne sunulmaktadır.

Grup'un bütçe beklentilerindeki makroekonomik göstere tahminlerine göre faiz gelirlerine ilişkin simülasyonlar yapılmaktadır.

Ana Ortaklık Banka yönetimi günlük olarak piyasadaki faiz oranlarını da takip ederek gerektiğinde Ana Ortaklık Banka'nın faiz oranlarını değiştirebilmektedir.

Grup limitler dahilinde faiz oranı riski taşıdığından önemli derecede bir faiz oranı riski taşımamaktadır.

### Varlıkların, yükümlülüklerin ve nazım hesap kalemlerin faize duyarlılığı (Yeniden fiyatlandırmaya kalan süreler itibarıyla):

	1 Aya Kadar	1-3 Ay	3-12 Ay	1-5 Yıl	5 Yıl ve Üzeri	Faizsiz	Toplam
<b>Cari Dönem</b>							
<b>Varlıklar</b>							
Nakit Değerler (Kasa, Efektif Deposu, Yoldaki Paralar, Satın Alınan Çekler) ve TC Merkez Bankası	12,069,370	-	-	-	-	3,591,682	15,661,052
Bankalar	2,946,298	-	-	-	-	998,134	3,944,432
Gerçeğe Uygun Değer Farkı Kâr veya Zarara Yansıtılan Finansal Varlıklar	56,889	18,679	18,937	117,376	316,013	88,680	616,574
Para Piyasalarından Alacaklar	281,788	-	-	-	-	-	281,788
Gerçeğe Uygun Değer Farkı Diğer Kapsamlı Gelire Yansıtılan Finansal Varlıklar	496,598	156,047	1,642,804	608,818	382,970	5,610	3,292,847
Verilen Krediler (*)	17,059,990	5,987,128	12,121,178	24,534,157	4,844,969	1,131,247	65,678,669
İtfa Edilmiş Maliyeti Üzerinden Değerlenen Finansal Varlıklar	51,006	777,955	1,963,119	-	-	-	2,792,080
Diğer Varlıklar	276,830	83,555	378,505	1,313,595	31,531	4,307,918	6,391,934
<b>Toplam Varlıklar</b>	<b>33,238,769</b>	<b>7,023,364</b>	<b>16,124,543</b>	<b>26,573,946</b>	<b>5,575,483</b>	<b>10,123,271</b>	<b>98,659,376</b>
<b>Yükümlülükler</b>							
Bankalar Mevduatı	227,383	-	-	-	-	47,697	275,080
Diğer Mevduat	41,235,803	8,292,678	2,790,922	8,753	-	11,556,898	63,885,054
Para Piyasalarına Borçlar	104,977	-	-	-	-	-	104,977
Muhtelif Borçlar	-	-	-	-	-	-	-
İhraç Edilen Menkul Değerler	368,498	158,094	-	-	-	-	526,592
Diğer Mali Kuruluşlar, Sağl. Fonlar	3,120,562	3,850,314	7,068,131	121,305	1,880,474	-	16,040,786
Diğer Yükümlülükler	84,404	178,702	187,209	932,224	11,292	16,433,056	17,826,887
<b>Toplam Yükümlülükler</b>	<b>45,141,627</b>	<b>12,479,788</b>	<b>10,046,262</b>	<b>1,062,282</b>	<b>1,891,766</b>	<b>28,037,651</b>	<b>98,659,376</b>
Bilançodaki Uzun Pozisyon	-	-	6,078,281	25,511,664	3,683,717	-	35,273,662
Bilançodaki Kısa Pozisyon	(11,902,858)	(5,456,424)	-	-	-	(17,914,380)	(35,273,662)
Nazım Hesaplardaki Uzun Pozisyon	13,241,873	-	-	-	-	-	13,241,873
Nazım Hesaplardaki Kısa Pozisyon	-	(1,554,023)	(5,253,328)	(5,630,348)	(123,999)	-	(12,561,698)
<b>Toplam Pozisyon</b>	<b>1,339,015</b>	<b>(7,010,447)</b>	<b>824,953</b>	<b>19,881,316</b>	<b>3,559,718</b>	<b>(17,914,380)</b>	<b>680,175</b>

(\*) Ana Ortaklık Banka'ya ait 7,205,162 TL tutarındaki rotatif krediler "1 Aya Kadar" vade dilimi içerisinde gösterilmiştir.

Faizsiz kolonunda yer alan diğer varlıklar satırı 295,181 TL tutarında maddi duran varlıkları, 532,595 TL tutarında maddi olmayan duran varlıkları, 109,104 TL tutarındaki satış amaçlı elde tutulan varlıkları, 5 TL tutarında mali olmayan birlikte kontrol edilen ortaklıkları, diğer yükümlülükler satırı ise 9,872,627 TL tutarındaki özkaynakları içermektedir.

# TÜRK EKONOMİ BANKASI ANONİM ŞİRKETİ

## 1 OCAK - 31 ARALIK 2018 HESAP DÖNEMİNE AİT KONSOLİDE FİNANSAL TABLOLARA İLİŞKİN AÇIKLAMA VE DİPNOTLAR

(Tutarlar aksi belirtilmedikçe Bin Türk Lirası (TL) olarak ifade edilmiştir.)

### V. Konsolide Faiz Oranı Riskine İlişkin Açıklamalar (devamı)

Varlıkların, yükümlülüklerin ve nazım hesap kalemlerin faize duyarlılığı (Yeniden fiyatlandırmaya kalan süreler itibarıyla) : (devamı)

	1 Aya Kadar	1-3 Ay	3-12 Ay	1-5 Yıl	5 Yıl ve Üzeri	Faizsiz	Toplam
<b>Önceki Dönem</b>							
<b>Varlıklar</b>							
Nakit Değerler (Kasa, Efektif Deposu, Yoldaki Paralar, Satın Alınan Çekler) ve TC Merkez Bankası	8,936,275	-	-	-	-	2,039,497	10,975,772
Bankalar	1,617,926	-	-	-	-	926,876	2,544,802
Gerçeğe Uygun Değer Farkı Kâr veya Zarara Yansıtılan Finansal Varlıklar	116,906	75,855	99,297	350,591	70,741	692,814	1,406,204
Para Piyasalarından Alacaklar	64	-	-	-	-	-	64
Gerçeğe Uygun Değer Farkı Diğer Kapsamlı Gelire Yansıtılan Finansal Varlıklar	401,236	873,755	2,226,778	1,081,282	56,788	57,294	4,697,133
Verilen Krediler (*)	15,346,771	3,699,678	11,301,111	25,740,100	6,530,415	707,056	63,325,131
İtfa Edilmiş Maliyeti Üzerinden Değerlenen Finansal Varlıklar	40,737	112,666	248,451	-	-	-	401,854
Diğer Varlıklar	1,105,383	696,461	297,839	13,433	-	2,305,758	4,418,874
<b>Toplam Varlıklar</b>	<b>27,565,298</b>	<b>5,458,415</b>	<b>14,173,476</b>	<b>27,185,406</b>	<b>6,657,944</b>	<b>6,729,295</b>	<b>87,769,834</b>
<b>Yükümlülükler</b>							
Bankalar Mevduatı	258,821	-	-	-	-	20,549	279,370
Diğer Mevduat	38,317,200	6,231,923	1,253,745	773	120	9,450,722	55,254,483
Para Piyasalarına Borçlar	162,212	13,530	18,801	-	-	-	194,543
Muhtelif Borçlar	-	-	-	-	-	1,493,979	1,493,979
İhraç Edilen Menkul Değerler	-	992,862	296,826	-	-	-	1,289,688
Diğer Mali Kuruluşlar, Sağl. Fonlar	4,463,550	3,763,753	8,533,265	117,483	-	-	16,878,051
Diğer Yükümlülükler	176,173	60,976	88,843	341,361	2,274	11,710,093	12,379,720
<b>Toplam Yükümlülükler</b>	<b>43,377,956</b>	<b>11,063,044</b>	<b>10,191,480</b>	<b>459,617</b>	<b>2,394</b>	<b>22,675,343</b>	<b>87,769,834</b>
Bilançodaki Uzun Pozisyon	-	-	3,981,996	26,725,789	6,655,550	-	37,363,335
Bilançodaki Kısa Pozisyon	(15,812,658)	(5,604,629)	-	-	-	(15,946,048)	(37,363,335)
Nazım Hesaplardaki Uzun Pozisyon	9,149,837	69,037	-	-	-	-	9,218,874
Nazım Hesaplardaki Kısa Pozisyon	-	-	(1,657,178)	(7,347,502)	(161,330)	-	(9,166,010)
<b>Toplam Pozisyon</b>	<b>(6,662,821)</b>	<b>(5,535,592)</b>	<b>2,324,818</b>	<b>19,378,287</b>	<b>6,494,220</b>	<b>(15,946,048)</b>	<b>52,864</b>

(\*) Ana Ortaklık Banka'ya ait 7,128,307 TL tutarındaki rotatif krediler "1 Aya Kadar" vade dilimi içerisinde, riskten korunma konusu kredilerin gerçeğe uygun değerlerindeki değişimlerinden dolayı oluşan 99 TL tutarındaki gelir reeskontu "1-3 Ay" vade dilimi içerisinde gösterilmiştir.

Faizsiz kolonunda yer alan diğer varlıklar satırı 274,634 TL tutarında maddi duran varlıkları, 523,232 TL tutarında maddi olmayan duran varlıkları, 90,677 TL tutarındaki satış amaçlı elde tutulan varlıkları, 5 TL tutarında mali olmayan birlikte kontrol edilen ortaklıkları, diğer yükümlülükler satırı ise 9,101,860 TL tutarındaki özkaynakları içermektedir.

# TÜRK EKONOMİ BANKASI ANONİM ŞİRKETİ

## 1 OCAK - 31 ARALIK 2018 HESAP DÖNEMİNE AİT KONSOLİDE FİNANSAL TABLOLARA İLİŞKİN AÇIKLAMA VE DİPNOTLAR

(Tutarlar aksi belirtilmedikçe Bin Türk Lirası (TL) olarak ifade edilmiştir.)

### V. Konsolide Faiz Oranı Riskine İlişkin Açıklamalar (devamı)

#### Parasal finansal araçlara uygulanan ortalama faiz oranları:

	EURO %	USD %	YEN %	TL %
<b>Cari Dönem</b>				
Varlıklar				
Nakit Değerler (Kasa, Efektif Deposu, Yoldaki Paralar, Satın Alınan Çekler) ve TC Merkez Bankası	-	2.00	-	13.00
Bankalar	(0.55)	2.29	-	24.04
Gerçeğe Uygun Değer Farkı Kar veya Zarara Yansıtılan Finansal Varlıklar	4.89	6.53	-	18.54
Para Piyasasından Alacaklar	-	-	-	25.47
Gerçeğe Uygun Değer Farkı Diğer Kapsamlı Gelire Yansıtılan Finansal Varlıklar	2.77	6.67	-	23.07
Verilen Krediler	3.66	6.24	5.15	22.67
İtfa Edilmiş Maliyeti Üzerinden Değerlenen Finansal Varlıklar	-	-	-	22.21
Yükümlülükler				
Bankalar Mevduatı	-	-	-	14.08
Diğer Mevduat	1.34	3.77	1.57	22.01
Para Piyasalarına Borçlar	-	-	-	25.02
Muhtelif Borçlar	-	-	-	-
İhraç Edilen Menkul Kıymetler	-	-	-	24.40
Diğer Mali Kuruluşlardan Sağlanan Fonlar	1.76	5.23	-	11.84
<hr/>				
	EURO %	USD %	YEN %	TL %
<b>Önceki Dönem</b>				
Varlıklar				
Nakit Değerler (Kasa, Efektif Deposu, Yoldaki Paralar, Satın Alınan Çekler) ve TC Merkez Bankası	-	1.50	-	4.00
Bankalar	(0.44)	1.25	-	12.84
Gerçeğe Uygun Değer Farkı Kar veya Zarara Yansıtılan Finansal Varlıklar	1.99	4.78	-	13.83
Para Piyasasından Alacaklar	-	-	-	11.57
Gerçeğe Uygun Değer Farkı Diğer Kapsamlı Gelire Yansıtılan Finansal Varlıklar	0.99	4.87	-	13.02
Verilen Krediler	3.18	4.54	4.95	15.31
İtfa Edilmiş Maliyeti Üzerinden Değerlenen Finansal Varlıklar	-	-	-	15.49
Yükümlülükler				
Bankalar Mevduatı	-	-	-	4.11
Diğer Mevduat	1.40	3.20	1.41	13.45
Para Piyasalarına Borçlar	-	-	-	12.21
Muhtelif Borçlar	-	-	-	-
İhraç Edilen Menkul Değerler	-	-	-	13.93
Diğer Mali Kuruluşlardan Sağlanan Fonlar	1.18	3.06	-	11.08

#### Bankacılık hesaplarından kaynaklanan faiz oranı riski:

- a) Bankacılık hesaplarından kaynaklanan faiz oranı riskinin niteliği ve kredi erken geri ödemeleri ve vadeli mevduatlar dışındaki mevduatların hareketine ilişkin olanlar da dahil önemli varsayımlar ile faiz oranı riskinin ölçüm sıklığı:

Bankacılık hesaplarından kaynaklanan faiz oranı riski farklı senaryolarla takip edilmekte olup, alınan sonuçlar ilgili komitelere sunularak maruz kalınan faiz riski farklı açılardan değerlendirilmektedir. Risk tutarı ile ilgili Yönetim Kurulu tarafından belirlenmiş bir limit bulunmaktadır. Bankanın piyasa beklentileri de göz önüne alınarak para birimi bazında aktif ve pasif arasında belli bir uyumun sağlanmasına özen gösterilmektedir.

Konut kredilerinin geçmiş dönemlerde faiz hareketlerine verdiği tepki incelenerek kredilerin erken geri ödenme oranları belirlenmiştir. Şubeler ve hesaplar bazında vadesiz mevduatların hareketleri analiz edilerek vadesiz mevduatların hesap bazında Ana Ortaklık Banka'da ne kadar süre kaldığı tespit edilmiştir. Ulaşılan sonuçlara paralel olarak kabul edilen varsayımlar, faiz oranı hassasiyeti hesaplamalarında söz konusu ürünlere yansıtılmıştır.

# TÜRK EKONOMİ BANKASI ANONİM ŞİRKETİ

## 1 OCAK - 31 ARALIK 2018 HESAP DÖNEMİNE AİT KONSOLİDE FİNANSAL TABLOLARA İLİŞKİN AÇIKLAMA VE DİPNOTLAR

(Tutarlar aksi belirtilmedikçe Bin Türk Lirası (TL) olarak ifade edilmiştir.)

### V. Konsolide Faiz Oranı Riskine İlişkin Açıklamalar (devamı)

#### Bankacılık hesaplarından kaynaklanan faiz oranı riski: (devamı)

- a) “Bankacılık Hesaplarından Kaynaklanan Faiz Oranı Riskinin Standart Şok Yöntemiyle Ölçülmesine ve Değerlendirilmesine İlişkin Yönetmelik” uyarınca faiz oranlarındaki dalgalanmalardan Ana Ortaklık Banka’nın solo bazda doğan ekonomik değer farkları:

Para Birimi	Uygulanan Şok (+/- x baz puan)	Kazançlar/ (Kayıplar)	Kazançlar/Özkaynaklar- (Kayıplar)/Özkaynaklar
TL	(400)	802,302	%6.17
TL	500	(892,217)	%(6.87)
EURO	(200)	31,754	%0.24
EURO	200	(24,292)	%(0.19)
USD	(200)	29,989	%0.23
USD	200	(19,668)	%(0.15)
<b>Toplam (Negatif şoklar için)</b>	<b>(800)</b>	<b>864,045</b>	<b>%6.65</b>
<b>Toplam (Pozitif şoklar için)</b>	<b>900</b>	<b>(936,177)</b>	<b>%(7.20)</b>

### VI. Konsolide Bankacılık Hesaplarından Kaynaklanan Hisse Senedi Pozisyon Riskine İlişkin Açıklamalar

Ana Ortaklık Banka’nın mali tablolarında borsada işlem görmeyen hisse senetleri gerçeğe uygun değeri ile muhasebeleştirilmekle birlikte, gerçeğe uygun değerinin güvenilir bir şekilde ölçülememesi durumunda maliyet değeri ile kaydedilmiştir.

Ana Ortaklık Banka’nın Borsa İstanbul’da işlem gören hisse senedi bulunmamaktadır.

### VII. Konsolide Likidite Riski Yönetimine ve Likidite Karşılama Oranına İlişkin Açıklamalar

- a) Ana Ortaklık Banka’nın risk kapasitesi, likidite riski yönetiminin sorumlulukları ve yapısı, likidite riskinin Ana Ortaklık Banka içinde raporlaması, likidite riski stratejisinin, politika ve uygulamalarının yönetim kurulu ve iş kollarıyla iletişiminin nasıl sağlandığı hususları dahil olmak üzere likidite riski yönetimine ilişkin bilgiler:

Aktif Pasif Yönetimi ve Hazine Grubu, Ana Ortaklık Banka’nın mevcut likidite pozisyonunu izlemek ve Yönetim Kurulu tarafından onaylanmış likidite limitlerine uyumu sağlamakla sorumludur. Likidite pozisyonunun değerlendirilmesi sonrasında Aktif Pasif Yönetimi ve Hazine Grubu, pozisyonun yönüne bağlı olarak yeterli düzeyde likidite sağlamak için gerçekleştirmeye yetkili olduğu hazine ürünlerini kullanarak hareket eder.

Likidite yönetimine yönelik sorumluluklar her yıl gözden geçirilerek Yönetim Kurulu tarafından onaylanan Likidite Risk Politikası dokümanında tarif edilmektedir. Farklı konularla ilgili sorumluluklar ilgili bölümler ve komiteler arasında görev tanımları doğrultusunda paylaşılmıştır. Likidite yönetimi ile kısa dönemli likidite tahminlerinin hazırlanması Aktif Pasif Yönetimi ve Hazine Grubu sorumluluğunda iken kısa dönemli likidite stratejilerinin hazırlanması ile orta ve uzun dönemli likidite tahminlerinin hazırlanması gerek Aktif Pasif Yönetimi ve Hazine Grubu gerekse Aktif Pasif Yönetimi Komitesi tarafından ortaklaşa gerçekleştirilmektedir. Orta ve uzun dönemli likidite stratejilerinin hazırlanması ise Aktif Pasif Yönetimi Komitesi sorumluluğundadır.

Likidite Riski için belirlenen tüm limitler günlük olarak Grup Risk Yönetimi tarafından takip edilmekte olup üst yönetime yapılan günlük raporlamaların yanı sıra Denetim Komitesi ve Yönetim Kurulu’na hem içsel likidite hem de yasal likidite oranlarını ve değişimleri gösteren periyodik raporlamalar yapılmaktadır. İki hafta bir düzenlenen Aktif Pasif Komitesi’nde ve ayda bir düzenlenen Likidite Risk Komitesi’nde ilgili iş kollarına Ana Ortaklık Banka’nın likidite yapısı ve politikaları ile ilgili bilgi verilmektedir.

- b) Likidite yönetiminin ve fonlama stratejisinin merkezileşme derecesi ile Ana Ortaklık Banka ve Ana Ortaklık Banka’nın ortaklıkları arasındaki işleyişi hakkında bilgiler:

Ana Ortaklık Banka’da likidite riskinin yönetilmesi Aktif Pasif Yönetimi ve Hazine Grubu tarafından yapılmakta olup söz konusu Grup bu görevini sadece banka için gerçekleştirmektedir. Yönetim Kurulu tarafından belirlenmiş limitler dahilinde likidite açığı/fazlası değerleri takip edilmekte ve limitler dahilinde kalınması için gerekli borçlanma ürünleri hem fiyat hem de vade yapısı göz önüne alınarak kullanılmaktadır. Bağlı ortaklıklarımızın likidite yönetimi kendileri tarafından takip edilmekte, Ana Ortaklık Banka olarak yasal limitler dahilinde iştiraklerimize borçlanma imkanı piyasa koşulları dahilinde sağlanmaktadır.

**1 OCAK - 31 ARALIK 2018 HESAP DÖNEMİNE AİT KONSOLİDE  
FİNANSAL TABLOLARA İLİŞKİN AÇIKLAMA VE DİPNOTLAR**

(Tutarlar aksi belirtilmedikçe Bin Türk Lirası (TL) olarak ifade edilmiştir.)

**VII. Konsolide Likidite Riski Yönetimine ve Likidite Karşılama Oranına İlişkin Açıklamalar (devamı)**

- c) Fon kaynaklarının ve sürelerinin çeşitliliğine ilişkin politikalar dahil olmak üzere bankanın fonlama stratejisine ilişkin bilgiler:

Ana Ortaklık Banka fonlama kaynaklarını çeşitlendirmeye çalışırken vade yapısını da uzatmaya çalışmaktadır. Ana Ortaklık Banka'nın temel fonlama kaynağını müşteri mevduatları oluşturmaktadır. Mevduat yönetimindeki temel stratejimiz ortalama vadeyi uzatırken tabana yayılmak yönündedir. Bununla beraber fonlama kaynaklarını çeşitlendirmek amacıyla mevduat toplamak ve para piyasalarından yapılan borçlanmalar dışında uzun vadeli sendikasyon kredisi, TL ve yabancı para cinsinden banka bonusu ihracı gibi enstrümanlar kullanılmaktadır.

- d) Ana Ortaklık Banka'nın toplam yükümlülüklerinin asgari yüzde beşini oluşturan para birimleri bazında likidite yönetimine ilişkin bilgiler:

Türk Lirası, Amerikan Doları ve EURO para birimi dışında toplam yükümlülüklerin %5'ini aşan bir para birimi bulunmamaktadır. İlgili para birimleri için aylık bazda likidite açığı/fazlası değerleri raporlanmakta olup TL ve Yabancı Para için günlük olarak Likidite Karşılama Oranı hesaplanmaktadır. Aktif Pasif Yönetimi ve Hazine Grubu söz konusu oranların Yönetim Kurulu'na belirlenmiş limitler dahilinde kalmasından ve gerekli adımların atılmasından sorumludur. Genel Müdür, Mali İşlerden Sorumlu Genel Müdür Yardımcısı, Grup Risk Yönetimi Başkanı ile Aktif Pasif Yönetimi ve Hazine Grubundan sorumlu Genel Müdür Yardımcısının katılımcısı olduğu Likidite Riski Komitesi'nde aylık olarak söz konusu oranların gelişimi yakından takip edilmektedir. Ayrıca yine ilgili oranlar hakkında üst yönetim periyodik olarak bilgilendirilmektedir.

- e) Kullanılan likidite riski azaltım tekniklerine ilişkin bilgiler:

Ana Ortaklık Banka'nın temel likidite yönetimi stratejisi fonlama kaynaklarının çeşitlendirilmesi ve vade yapısının uzatılması yönündedir. Ana Ortaklık Banka bilançosunun taşıdığı likidite riski periyodik olarak Aktif Pasif Yönetimi tarafından ölçülmekte ve Hazine ile birlikte yakından takip edilmektedir. Piyasa beklentileri doğrultusunda gerekli risk azaltıcı işlemler, Aktif Pasif Yönetimi ve Hazine Grubu tarafından gerçekleştirilmektedir.

Bu çerçevede uzun vadeli yapısal değişikliklerle (fonlama kaynaklarının çeşitlendirilmesi, vade yapısının uzatılması vb.) birlikte kısa ve orta vade de para piyasası ve türev işlemler yapılarak Ana Ortaklık Banka'nın likidite riski etkin bir şekilde yönetilmeye çalışılmaktadır.

Likidite riskinin azaltılması kısa vadede; YP swaplar, bankalar arası piyasa borçlanmaları ve repo işlemleri yapılarak, uzun vadede ise çapraz para ve faiz swap işlemleri ile gerçekleştirilmektedir.

- f) Stres testinin kullanımına ilişkin açıklamalar:

Likidite stres testinde amaçlanan, olası bir likidite sıkışıklığında Ana Ortaklık Banka likiditesinin nasıl etkileneceğine dair analizler yapılmasıdır. Bu kapsamda olası stres durumlarında yaşanacak olan nakit giriş ve çıkışları farklı vadelerde ürün bazında detaylandırılarak analiz edilmektedir. Stres durumlarında gerek sadece Ana Ortaklık Banka özelinde gerekse bankacılık sistemi genelinde yaşanacak likidite sıkıntısı sonucu oluşabilecek olası durumlar çalışılmakta olup ayrıca her iki senaryonun birlikte oluşacağı durum da dikkate alınmaktadır. İlgili tüm durumlar için farklı vadelerde net nakit çıkışlarının mevcutta tutulan likidite stoku ile ne ölçüde karşılanabileceği analize konu edilmektedir.

- g) Likidite acil ve beklenmedik durum planına ilişkin genel bilgiler:

Olağanüstü likidite durumu değerlendirilirken;

- Likidite sorununun sadece Ana Ortaklık Banka'ya mı özgü olduğu ya da tüm bankacılık sistemi için mi geçerli olduğu ile
- Geçici ya da kalıcı bir sorun olup olmadığı belirlenmektedir.

Olağanüstü likidite koşullarında kârlılık ikinci planda gelecektir. Nakit sıkışıklığı veya nakit çekilmesinin artması durumunda şubeler, vadesi gelerek çekilmekte olan yükümlülüklerle ilgili Aktif Pasif Yönetimi ve Hazine Grubu'nu bilgilendirmek ile sorumludur. Aktif Pasif Yönetimi ve Hazine Grubu, hesaplarda meydana gelen nakit çıkışını karşılamak için gerekli adımları atar ve ilgili gecikmeler için Aktif Pasif Komitesi'ni bilgilendirir.

Herhangi bir likidite krizi durumunda, Aktif Pasif Yönetimi ve Hazine Grubu, Aktif Pasif Komitesi, Likidite Riski Komitesi, Üst Yönetim ve Yönetim Kurulu likidite sorununu çözmekle sorumludurlar. Likidite krizi durumunda, ek likidite yaratmak için, yazılı olarak belirtilmiş olan adımların (maliyet göz önüne alınarak) mevcut piyasa koşulları dikkate alınarak uygulanması öngörülmektedir.



# TÜRK EKONOMİ BANKASI ANONİM ŞİRKETİ

## 1 OCAK - 31 ARALIK 2018 HESAP DÖNEMİNE AİT KONSOLİDE FİNANSAL TABLOLARA İLİŞKİN AÇIKLAMA VE DİPNOTLAR

(Tutarlar aksi belirtilmedikçe Bin Türk Lirası (TL) olarak ifade edilmiştir.)

### VII. Konsolide Likidite Riski Yönetimine ve Likidite Karşılama Oranına İlişkin Açıklamalar (devamı)

#### Likidite Karşılama Oranı:

Cari Dönem – 31 Aralık 2018	Dikkate Alınma Oranı Uygulanmamış Toplam Değer (*)		Dikkate Alınma Oranı Uygulanmış Toplam Değer (*)	
	TP+YP	YP	TP+YP	YP
<b>Yüksek Kaliteli Likit Varlıklar</b>				
1 Yüksek kaliteli likit varlıklar			19,882,981	12,787,421
<b>Nakit Çıkışları</b>				
2 Gerçek kişi mevduat ve perakende mevduat	46,047,668	19,001,748	4,231,081	1,900,175
3 İstikrarlı mevduat	7,473,714	-	373,686	-
4 Düşük istikrarlı mevduat	38,573,954	19,001,748	3,857,395	1,900,175
5 Gerçek kişi mevduat ve perakende mevduat dışında kalan teminatsız borçlar	20,729,431	11,294,904	10,594,618	5,904,392
6 Operasyonel mevduat	303,482	124,262	75,870	31,066
7 Operasyonel olmayan mevduat	17,140,743	9,048,469	7,264,073	3,751,153
8 Diğer teminatsız borçlar	3,285,206	2,122,173	3,254,675	2,122,173
9 Teminatlı borçlar	-	-	82,510	-
10 Diğer nakit çıkışları	2,340,237	4,885,588	2,340,237	4,885,588
11 Türev yükümlülükler ve teminat tamamlama yükümlülükleri	2,340,237	4,885,588	2,340,237	4,885,588
12 Yapılandırılmış finansal araçlardan borçlar	-	-	-	-
13 Finansal piyasalara olan borçlar için verilen ödeme taahhütleri ile diğer bilanço dışı yükümlülükler	-	-	-	-
14 Herhangi bir şarta bağlı olmaksızın cayılabilir bilanço dışı diğer yükümlülükler ile sözleşmeye dayalı diğer yükümlülükler	-	-	-	-
15 Diğer cayılamaz veya şarta bağlı olarak cayılabilir bilanço dışı borçlar	30,830,977	11,731,104	2,605,338	1,141,458
<b>16 Toplam Nakit Çıkışları</b>			<b>19,853,784</b>	<b>13,831,613</b>
<b>Nakit Girişleri</b>				
17 Teminatlı alacaklar	-	-	-	-
18 Teminatsız alacaklar	15,650,516	10,056,817	12,479,035	9,279,886
19 Diğer nakit girişleri	613,991	7,541,582	613,991	7,541,582
<b>20 Toplam Nakit Girişleri</b>	<b>16,264,507</b>	<b>17,598,399</b>	<b>13,093,026</b>	<b>16,821,468</b>
			Üst Sınır Uygulanmış Değerler	
<b>21 Toplam Yüksek Kaliteli Likit Varlıklar Stoku</b>			<b>19,882,981</b>	<b>12,787,421</b>
<b>22 Toplam Net Nakit Çıkışları</b>			<b>6,760,758</b>	<b>3,457,903</b>
<b>23 Likidite Karşılama Oranı (%)</b>			<b>294.09</b>	<b>369.80</b>

(\*) Aylık basit aritmetik ortalama alınmak suretiyle hesaplanan değerlerin son üç ay için hesaplanan basit aritmetik ortalaması.

# TÜRK EKONOMİ BANKASI ANONİM ŞİRKETİ

## 1 OCAK - 31 ARALIK 2018 HESAP DÖNEMİNE AİT KONSOLİDE FİNANSAL TABLOLARA İLİŞKİN AÇIKLAMA VE DİPNOTLAR

(Tutarlar aksi belirtilmedikçe Bin Türk Lirası (TL) olarak ifade edilmiştir.)

### VII. Konsolide Likidite Riski Yönetimine ve Likidite Karşılama Oranına İlişkin Açıklamalar (devamı)

#### Likidite Karşılama Oranı: (devamı)

Önceki Dönem – 31 Aralık 2017	Dikkate Alınma Oranı Uygulanmamış		Dikkate Alınma Oranı Uygulanmış	
	Toplam Değer (*)	YP	TP+YP	YP
<b>Yüksek Kaliteli Likit Varlıklar</b>				
1 Yüksek kaliteli likit varlıklar			16,057,102	9,399,501
<b>Nakit Çıkışları</b>				
2 Gerçek kişi mevduat ve perakende mevduat	35,611,154	14,341,610	3,214,987	1,434,161
3 İstikrarlı mevduat	6,922,567	-	346,128	-
4 Düşük istikrarlı mevduat	28,688,587	14,341,610	2,868,859	1,434,161
5 Gerçek kişi mevduat ve perakende mevduat dışında kalan teminatsız borçlar	19,402,307	10,202,308	9,666,656	5,734,346
6 Operasyonel mevduat	2,433,872	1,256,180	608,468	314,045
7 Operasyonel olmayan mevduat	14,841,869	7,398,547	6,987,259	3,872,720
8 Diğer teminatsız borçlar	2,126,566	1,547,581	2,070,929	1,547,581
9 Teminatl borçlar	-	-	-	-
10 Diğer nakit çıkışları	7,084,285	5,679,826	7,084,285	5,679,826
11 Türev yükümlülükler ve teminat tamamlama yükümlülükleri	7,084,285	5,679,826	7,084,285	5,679,826
12 Yapılandırılmış finansal araçlardan borçlar	-	-	-	-
13 Finansal piyasalara olan borçlar için verilen ödeme taahhütleri ile diğer bilanço dışı yükümlülükler	-	-	-	-
14 Herhangi bir şarta bağlı olmaksızın cayılabilir bilanço dışı diğer yükümlülükler ile sözleşmeye dayalı diğer yükümlülükler	-	-	-	-
15 Diğer cayılabilir veya şarta bağlı olarak cayılabilir bilanço dışı borçlar	28,929,836	10,203,026	2,342,489	963,731
<b>16 Toplam Nakit Çıkışları</b>			<b>22,308,417</b>	<b>13,812,064</b>
<b>Nakit Girişleri</b>				
17 Teminatl alacaklar	-	-	-	-
18 Teminatsız alacaklar	9,078,494	3,927,943	6,372,422	3,039,759
19 Diğer nakit girişleri	6,532,698	13,775,977	6,532,698	13,775,977
<b>20 Toplam Nakit Girişleri</b>	<b>15,611,192</b>	<b>17,703,920</b>	<b>12,905,120</b>	<b>16,815,736</b>
<b>21 Toplam Yüksek Kaliteli Likit Varlıklar Stoku</b>			<b>16,057,102</b>	<b>9,399,501</b>
<b>22 Toplam Net Nakit Çıkışları</b>			<b>9,403,297</b>	<b>3,453,016</b>
<b>23 Likidite Karşılama Oranı (%)</b>			<b>170.76</b>	<b>272.21</b>

(\*) Aylık basit aritmetik ortalama alınmak suretiyle hesaplanan tabloda yer alan kalemlere ilişkin verilerin son üç ay için hesaplanan basit aritmetik ortalaması.

Birinci Kalite Likit Varlıklar'ın tutarı, mevduatların iş kolları bazındaki dağılımları, kullanılan kredilerin vade yapısı, kredi portföyündeki rotatif kredilerin payı Likidite Karşılama Oranını etkileyen en önemli unsurlar olarak sayılabilir.

Yüksek kaliteli likit varlıklar önem sırasına göre vadeli serbest hesap, bono portföyü, zorunlu karşılık, kasa ve efektif deposundan oluşmaktadır. Fon kaynakları ise Likidite Karşılama Oranı raporlamasında belirlenmiş oranlarla ağırlıklandırılmış olarak ve vade unsurları dikkate alınmış halleriyle kurumsal müşteri mevduatları, gerçek kişi mevduatları, kullanılan krediler ve KOBİ mevduatlarından oluşmaktadır. Türev işlemlerin etkisi, toplam oranın hesaplanmasından ziyade YP oranının hesaplanmasında alım ve satım yönündeki işlemlerin birbirine olan farkı büyüdükçe önem kazanmaktadır. Ayrıca türev işlemler kaynaklı alınan teminatların karşı tarafça her an geri istenebilme ve ilgili işlemlerin gerçeğe uygun değerlerinde değişiklik olması ihtimallerine bağlı nakit çıkışları hesaplamalarda dikkate alınmaktadır.

Fon kaynaklarıyla ilgili Ana Ortaklık Banka'nın Yönetim Kurulu tarafından onaylanmış yoğunlaşma limitleri bulunmaktadır. Fonlamanın ne kadarının mevduat, grup fonlaması, bankalardan borçlanmaları ve repo ile uzun vadeli diğer kaynaklardan sağlanabileceği ile ilgili olarak ürün tipi bazında oransal limitler takip edilerek raporlanmaktadır.

Konsolidasyona tabi ortaklıkların likidite yönetimleri, şirketlerin kendileri tarafından gerçekleştirilmektedir. Likidite Karşılama Oranı için konsolide raporlama yapılmakla beraber merkezileştirilmiş bir likidite yönetimi bulunmamaktadır. Son olarak likidite karşılama oranı hesaplamasında yer alan ancak ilgili tebliğin ikinci fıkrasındaki kamuya açıklama şablonunda yer almayan ve Ana Ortaklık Bankanın likidite profiliyle ilgili önemli bir nakit girişi ve nakit çıkışı kalemi bulunmamaktadır.

# TÜRK EKONOMİ BANKASI ANONİM ŞİRKETİ

## 1 OCAK - 31 ARALIK 2018 HESAP DÖNEMİNE AİT KONSOLİDE FİNANSAL TABLOLARA İLİŞKİN AÇIKLAMA VE DİPNOTLAR

(Tutarlar aksi belirtilmedikçe Bin Türk Lirası (TL) olarak ifade edilmiştir.)

### VII. Konsolide Likidite Riski Yönetimine ve Likidite Karşılama Oranına İlişkin Açıklamalar (devamı)

#### Likidite Karşılama Oranı: (devamı)

Son üç aya ilişkin konsolide Likidite Karşılama Oranları aşağıdaki tabloda yer almaktadır.

	Cari Dönem	
	TP+YP	YP
Ekim 2018	%288.45	%334.59
Kasım 2018	%259.52	%460.68
Aralık 2018	%249.60	%496.03
	Önceki Dönem	
	TP+YP	YP
Ekim 2017	%156.55	%220.77
Kasım 2017	%199.64	%296.51
Aralık 2017	%160.49	%315.66

#### Aktif ve pasif kalemlerin kalan vadelerine göre gösterimi:

Cari Dönem	Vadesiz	1 Aya Kadar	1-3 Ay	3-12 Ay	1-5 Yıl	5 Yıl ve Üzeri	Dağıtılmayan(*)	Toplam
<b>Varlıklar</b>								
Nakit Değerler (Kasa, Efektif Deposu, Yoldaki Paralar, Satın Alınan Çekler) ve TC Merkez Bankası Bankalar	3,591,682	12,069,370	-	-	-	-	-	15,661,052
Gerçeğe Uygun Değer Farkı Kâr veya Zarara Yansıtılan Menkul Değerler	-	223	1,361	17,490	192,702	316,118	88,680	616,574
Para Piyasalarından Alacaklar	-	281,788	-	-	-	-	-	281,788
Gerçeğe Uygun Değer Farkı Diğer Kapsamlı Gelire Yansıtılan Finansal Varlıklar	5,610	19,968	156,047	1,220,312	1,166,854	724,056	-	3,292,847
Verilen Krediler (**)	-	17,052,075	5,982,189	12,121,178	24,556,256	4,844,969	1,122,002	65,678,669
İtfa Edilmiş Maliyeti Üzerinden Değerlenen Finansal Varlıklar	-	-	-	-	2,198,759	593,321	-	2,792,080
Diğer Varlıklar	-	467,639	392,662	796,887	1,464,881	31,531	3,238,334	6,391,934
<b>Toplam Varlıklar</b>	<b>4,595,426</b>	<b>32,837,361</b>	<b>6,532,259</b>	<b>14,155,867</b>	<b>29,579,452</b>	<b>6,509,995</b>	<b>4,449,016</b>	<b>98,659,376</b>
<b>Yükümlülükler</b>								
Bankalar Mevduatı	47,697	227,383	-	-	-	-	-	275,080
Diğer Mevduat	11,556,898	41,226,948	8,289,682	2,802,773	8,753	-	-	63,885,054
Diğer Mali Kuruluşlar, Sağl. Fonlar	-	2,486,474	3,170,247	7,198,885	342,031	2,843,149	-	16,040,786
Para Piyasalarına Borçlar	-	104,977	-	-	-	-	-	104,977
İhraç Edilen Menkul Kıymetler	-	368,498	158,094	-	-	-	-	526,592
Muhtelif Borçlar	-	-	-	-	-	-	-	-
Diğer Yükümlülükler	64,776	4,654,347	633,319	848,165	1,070,052	11,292	10,544,936	17,826,887
<b>Toplam Yükümlülükler</b>	<b>11,669,371</b>	<b>49,068,627</b>	<b>12,251,342</b>	<b>10,849,823</b>	<b>1,420,836</b>	<b>2,854,441</b>	<b>10,544,936</b>	<b>98,659,376</b>
<b>Likidite Açığı</b>	<b>(7,073,945)</b>	<b>(16,231,266)</b>	<b>(5,719,083)</b>	<b>3,306,044</b>	<b>28,158,616</b>	<b>3,655,554</b>	<b>(6,095,920)</b>	<b>-</b>
<b>Net Bilanço Dışı Pozisyonu</b>	<b>-</b>	<b>147,426</b>	<b>(56,654)</b>	<b>(3,761)</b>	<b>375,087</b>	<b>1,838</b>	<b>-</b>	<b>463,936</b>
Türev Finansal Araçlardan Alacaklar	-	13,443,961	10,708,847	16,665,546	14,044,584	646,865	-	55,509,803
Türev Finansal Araçlardan Borçlar	-	13,296,535	10,765,501	16,669,307	13,669,497	645,027	-	55,045,867
Gayrinakdi Krediler	6,069,867	1,470,618	2,589,098	5,765,025	6,774,921	-	-	22,669,529
<b>Önceki Dönem</b>								
Toplam Varlıklar	3,023,667	27,183,598	4,608,097	12,589,448	30,086,020	7,252,431	3,026,573	87,769,834
Toplam Yükümlülükler	9,522,425	45,342,687	10,372,924	8,946,101	1,140,587	2,317,229	10,127,881	87,769,834
<b>Likidite Açığı</b>	<b>(6,498,758)</b>	<b>(18,159,089)</b>	<b>(5,764,827)</b>	<b>3,643,347</b>	<b>28,945,433</b>	<b>4,935,202</b>	<b>(7,101,308)</b>	<b>-</b>
<b>Net Bilanço Dışı Pozisyonu</b>	<b>-</b>	<b>(112,505)</b>	<b>(104,333)</b>	<b>230,224</b>	<b>81,010</b>	<b>(2,254)</b>	<b>-</b>	<b>92,142</b>
Türev Finansal Araçlardan Alacaklar	-	19,107,247	9,546,026	16,619,829	12,584,766	396,328	-	58,254,196
Türev Finansal Araçlardan Borçlar	-	19,219,752	9,650,359	16,389,605	12,503,756	398,582	-	58,162,054
Gayrinakdi Krediler	5,544,145	1,011,848	2,529,575	6,559,002	4,940,070	-	-	20,584,640

(\*) Bilanço dışı aktif hesaplardan sabit kıymetler, iştirak ve bağlı ortaklıklar, ayniyat mevcudu, peşin ödenmiş giderler ve taktipteki alacaklar gibi bankacılık faaliyetlerinin sürdürülmesi için gereksinim duyulan, kısa zamanda nakde dönüşme şansı bulunmayan aktif nitelikli hesaplar buraya kaydedilir.

(\*\*) Ana Ortaklık Banka'ya 7,205,162 TL (31 Aralık 2017: 7,128,307 TL) tutarındaki rotatif krediler "1 Aya Kadar" vade dilimi içerisinde gösterilmiştir.

# TÜRK EKONOMİ BANKASI ANONİM ŞİRKETİ

## 1 OCAK - 31 ARALIK 2018 HESAP DÖNEMİNE AİT KONSOLİDE FİNANSAL TABLOLARA İLİŞKİN AÇIKLAMA VE DİPNOTLAR

(Tutarlar aksi belirtilmedikçe Bin Türk Lirası (TL) olarak ifade edilmiştir.)

### VII. Konsolide Likidite Riski Yönetimine ve Likidite Karşılama Oranına İlişkin Açıklamalar (devamı)

Finansal yükümlülüklerin sözleşmeye bağlanmış kalan vadelerine göre gösterimi:

	Vadesiz	1 Aya Kadar	1-3 Ay	3-12 Ay	1-5 Yıl	5 Yıl ve Üzeri	Düzeltilmeler	Toplam
<b>31 Aralık 2018</b>								
Para Piyasalarına Borçlar	-	105,020	-	-	-	-	(43)	104,977
Diğer Mevduat	11,556,898	41,389,362	8,487,709	3,033,077	10,606	-	(592,598)	63,885,054
Bankalar Mevduatı	47,697	227,557	-	-	-	-	(174)	275,080
Diğer Mali Kuruluşlardan Sağlanan Fonlar	-	2,697,402	3,191,464	7,571,484	543,770	4,446,642	(2,409,976)	16,040,786
<b>Toplam</b>	<b>11,604,595</b>	<b>44,419,341</b>	<b>11,679,173</b>	<b>10,604,561</b>	<b>554,376</b>	<b>4,446,642</b>	<b>(3,002,791)</b>	<b>80,305,897</b>
<b>31 Aralık 2017</b>								
Para Piyasalarına Borçlar	-	162,247	13,530	18,801	-	-	(35)	194,543
Diğer Mevduat	9,450,722	38,444,462	6,303,782	1,331,060	823	249	(276,615)	55,254,483
Bankalar Mevduatı	20,549	258,877	-	-	-	-	(56)	279,370
Diğer Mali Kuruluşlardan Sağlanan Fonlar	-	4,088,496	2,979,805	7,516,595	713,327	2,865,579	(1,285,751)	16,878,051
<b>Toplam</b>	<b>9,471,271</b>	<b>42,954,082</b>	<b>9,297,117</b>	<b>8,866,456</b>	<b>714,150</b>	<b>2,865,828</b>	<b>(1,562,457)</b>	<b>72,606,447</b>

Grup'un türev enstrümanlarının kontrata dayalı vade analizi aşağıdaki gibidir:

	1 Aya Kadar	1-3 Ay	3-12 Ay	1-5 Yıl	5 Yıl ve Üzeri	Toplam
<b>31 Aralık 2018</b>						
<b>Riskten Korunma Amaçlı Türev Finansal Araçlar</b>						
Gerçeğe Uygun Değer Riskinden Korunma Amaçlı İşlemler	-	-	-	-	-	-
Nakit Akış Riskinden Korunma Amaçlı İşlemler	1,478,649	1,269,268	992,614	1,429,446	133,980	5,303,957
<b>Alım Satım Amaçlı İşlemler</b>						
Vadeli döviz satım sözleşmesi	1,420,228	1,571,984	2,149,526	735,469	-	5,877,207
Swap para satım sözleşmesi	7,774,826	7,149,085	7,779,132	8,143,920	179,003	31,025,966
Swap faiz satım sözleşmesi	1,807	783	15,680	106,620	5,816	130,706
Futures para satım sözleşmesi	-	-	-	-	-	-
Para satım opsiyon sözleşmesi	1,523,162	2,271,203	2,508,514	11,330	-	6,314,209
<b>Toplam</b>	<b>12,198,672</b>	<b>12,262,323</b>	<b>13,445,466</b>	<b>10,426,785</b>	<b>318,799</b>	<b>48,652,045</b>
<b>31 Aralık 2017</b>						
<b>Riskten Korunma Amaçlı Türev Finansal Araçlar</b>						
Gerçeğe Uygun Değer Riskinden Korunma Amaçlı İşlemler	-	227,188	-	-	-	227,188
Nakit Akış Riskinden Korunma Amaçlı İşlemler	1,646,639	129,974	790,267	877,696	-	3,444,576
<b>Alım Satım Amaçlı İşlemler</b>						
Vadeli döviz satım sözleşmesi	2,909,601	2,026,037	2,604,450	1,079,295	6,566	8,625,949
Swap para satım sözleşmesi	11,237,673	5,104,670	8,155,829	4,060,585	185,007	28,743,764
Swap faiz satım sözleşmesi	2,459	308	4,360	13,301	3,917	24,345
Futures para satım sözleşmesi	-	278,665	185,620	-	-	464,285
Para satım opsiyon sözleşmesi	2,274,207	1,959,171	3,248,756	205,027	-	7,687,161
<b>Toplam</b>	<b>18,070,579</b>	<b>9,726,013</b>	<b>14,989,282</b>	<b>6,235,904</b>	<b>195,490</b>	<b>49,217,268</b>

Yukardaki tablolarda türev enstrümanların nakit çıkışları gösterilmiştir.

# TÜRK EKONOMİ BANKASI ANONİM ŞİRKETİ

## 1 OCAK - 31 ARALIK 2018 HESAP DÖNEMİNE AİT KONSOLİDE FİNANSAL TABLOLARA İLİŞKİN AÇIKLAMA VE DİPNOTLAR

(Tutarlar aksi belirtilmedikçe Bin Türk Lirası (TL) olarak ifade edilmiştir.)

### VIII. Konsolide Kaldıraç Oranına İlişkin Açıklamalar

a) Cari dönem ve önceki dönem kaldıraç oranı arasında farka sebep olan hususlar hakkında bilgi:

Nakdi krediler ve sermayedeki paralel artışa bağlı olarak kaldıraç oranında minör bir artış gerçekleşmiştir.

b) TMS uyarınca düzenlenen konsolide finansal tablolarda yer alan toplam varlık tutarı ile toplam risk tutarının özet karşılaştırma tablosu:

	Cari Dönem (**)	Önceki Dönem (**)
1 TMS uyarınca düzenlenen konsolide finansal tablolarda yer alan toplam varlık tutarı (*)	101,829,657	86,992,149
2 TMS uyarınca düzenlenen konsolide finansal tablolarda yer alan varlık tutarı ile Bankaların Konsolide Finansal Tablolarının Düzenlenmesine İlişkin Tebliğ kapsamında düzenlenen konsolide finansal tablolarda yer alan varlık tutarı arasındaki fark	54,485	641,096
3 Türev finansal araçlar ile kredi türevlerinin Bankaların Konsolide Finansal Tablolarının Düzenlenmesine İlişkin Tebliğ kapsamında düzenlenen konsolide finansal tablolarda yer alan tutarları ile risk tutarları arasındaki fark	728,753	698,335
4 Menkul kıymet veya emtia teminatlı finansman işlemlerinin Bankaların Konsolide Finansal Tablolarının Düzenlenmesine İlişkin Tebliğ kapsamında düzenlenen konsolide finansal tablolarda yer alan tutarları ile risk tutarları arasındaki fark	-	-
5 Bilanço dışı işlemlerinin Bankaların Konsolide Finansal Tablolarının Düzenlenmesine İlişkin Tebliğ kapsamında düzenlenen konsolide finansal tablolarda yer alan tutarları ile risk tutarları arasındaki fark	41,093,276	40,300,931
6 Bankaların Konsolide Finansal Tablolarının Düzenlenmesine İlişkin Tebliğ kapsamında düzenlenen konsolide finansal tablolarda yer alan tutar ile risk tutarı arasındaki diğer farklar	(560,547)	(553,322)
<b>7 Toplam risk tutarı</b>	<b>143,145,624</b>	<b>128,079,189</b>

(\*) Bankaların Konsolide Finansal Tablolarının Düzenlenmesine İlişkin Tebliğ'in 5 inci maddesinin altıncı fıkrası uyarınca hazırlanan konsolide finansal tablolar.

(\*\*) Tabloda yer alan tutarların üç aylık ortalaması gösterilmiştir.

# TÜRK EKONOMİ BANKASI ANONİM ŞİRKETİ

## 1 OCAK - 31 ARALIK 2018 HESAP DÖNEMİNE AİT KONSOLİDE FİNANSAL TABLOLARA İLİŞKİN AÇIKLAMA VE DİPNOTLAR

(Tutarlar aksi belirtilmedikçe Bin Türk Lirası (TL) olarak ifade edilmiştir.)

### VIII. Konsolide Kaldıraç Oranına İlişkin Açıklamalar (devamı)

c) Kaldıraç Oranı:

	Cari Dönem (*)	Önceki Dönem (*)
<b>Bilanço içi varlıklar</b>		
1 Bilanço içi varlıklar (Türev finansal araçlar ile kredi türevleri hariç, teminatlar dahil)	99,084,876	86,241,388
2 (Ana sermayeden indirilen varlıklar)	(560,547)	(553,322)
3 Bilanço içi varlıklara ilişkin toplam risk tutarı	98,524,329	85,688,066
<b>Türev finansal araçlar ile kredi türevleri</b>		
4 Türev finansal araçlar ile kredi türevlerinin yenileme maliyeti	2,799,266	1,391,857
5 Türev finansal araçlar ile kredi türevlerinin potansiyel kredi risk tutarı	728,753	698,335
6 Türev finansal araçlar ile kredi türevlerine ilişkin toplam risk tutarı	3,528,019	2,090,192
<b>Menkul kıymet veya emtia teminatlarda finansman işlemleri</b>		
7 Menkul kıymet veya emtia teminatlarda finansman işlemlerinin risk tutarı (Bilanço içi hariç)	-	-
8 Aracılık edilen işlemlerden kaynaklanan risk tutarı	-	-
9 Menkul kıymet veya emtia teminatlarda finansman işlemlerine ilişkin toplam risk tutarı	-	-
<b>Bilanço dışı işlemler</b>		
10 Bilanço dışı işlemlerin brüt nominal tutarı	41,093,276	40,300,931
11 (Krediye dönüştürme oranları ile çarpımdan kaynaklanan düzeltme tutarı)	-	-
12 Bilanço dışı işlemlere ilişkin toplam risk tutarı	41,093,276	40,300,931
<b>Sermaye ve toplam risk</b>		
13 Ana Sermaye	9,413,198	8,320,349
14 Toplam risk tutarı	143,145,624	128,079,189
<b>Kaldıraç oranı</b>		
15 Kaldıraç oranı	%6.58	%6.50

(\*) Tabloda yer alan tutarların üç aylık ortalaması gösterilmiştir.

### IX. Finansal Varlık ve Borçların Gerçeğe Uygun Değeri ile Gösterilmesine İlişkin Açıklamalar

Aşağıdaki tablo, Grup'un finansal tablolarında gerçeğe uygun değeri ile gösterilmeyen finansal varlık ve borçların defter değeri ile gerçeğe uygun değerini göstermektedir.

	Defter Değeri	Gerçeğe Uygun Değer
	Cari Dönem	Cari Dönem
<b>Finansal Varlıklar</b>	<b>75,989,816</b>	<b>73,831,284</b>
Para Piyasalarından Alacaklar	281,788	281,788
Bankalar	3,944,432	3,944,432
Gerçeğe Uygun Değer Farkı Diğer Kapsamlı Gelire Yansıtılan Finansal Varlıklar	3,292,847	3,292,847
İtfa Edilmiş Maliyeti ile Ölçülen Finansal Varlıklar	2,792,080	2,771,118
Verilen Krediler (**)	65,678,669	63,541,099
<b>Finansal Borçlar</b>	<b>83,152,604</b>	<b>83,739,015</b>
Bankalar Mevduatı	275,080	275,080
Diğer Mevduat	63,885,054	64,414,653
Diğer Mali Kuruluşlardan Sağlanan Fonlar (*)	16,145,763	16,202,575
İhraç Edilen Menkul Değerler	526,592	526,592
Muhtelif Borçlar	2,320,115	2,320,115

(\*) Para piyasalarına borçlar ve sermaye benzeri krediler, diğer mali kuruluşlardan sağlanan fonlar satırına dahil edilmiştir.

(\*\*) Faktoring alacakları, verilen krediler satırına dahil edilmiştir.

# TÜRK EKONOMİ BANKASI ANONİM ŞİRKETİ

## 1 OCAK - 31 ARALIK 2018 HESAP DÖNEMİNE AİT KONSOLİDE FİNANSAL TABLOLARA İLİŞKİN AÇIKLAMA VE DİPNOTLAR

(Tutarlar aksi belirtilmedikçe Bin Türk Lirası (TL) olarak ifade edilmiştir.)

### IX. Finansal Varlık ve Borçların Gerçeğe Uygun Değeri ile Gösterilmesine İlişkin Açıklamalar (devamı)

	Defter Değeri	Gerçeğe Uygun Değer
	Önceki Dönem	Önceki Dönem
<b>Finansal Varlıklar</b>	<b>72,973,831</b>	<b>72,503,258</b>
Para Piyasalarından Alacaklar	64	64
Bankalar	2,544,802	2,544,802
Gerçeğe Uygun Değer Farkı Diğer Kapsamlı Gelire Yansıtılan Finansal Varlıklar	4,697,133	4,697,133
İtfa Edilmiş Maliyeti ile Ölçülen Finansal Varlıklar	401,854	403,707
Verilen Krediler (**)	65,329,978	64,857,552
<b>Finansal Borçlar</b>	<b>75,390,114</b>	<b>75,726,972</b>
Bankalar Mevduatı	279,370	279,370
Diğer Mevduat	55,254,483	55,560,619
Diğer Mali Kuruluşlardan Sağlanan Fonlar (*)	17,072,594	17,103,316
İhraç Edilen Menkul Değerler	1,289,688	1,289,688
Muhtelif Borçlar	1,493,979	1,493,979

(\*) Para piyasalarına borçlar ve sermaye benzeri krediler, diğer mali kuruluşlardan sağlanan fonlar satırına dahil edilmiştir.

(\*\*) Faktoring alacakları, verilen krediler satırına dahil edilmiştir.

Cari dönemdeki yatırım amaçlı menkul değerler vadeye kadar elde tutulan ve satılmaya hazır faizli varlıkları içerir. Vadeye kadar elde tutulan varlıkların gerçeğe uygun değeri, piyasa fiyatları veya bu fiyatın tespit edilemediği durumlarda, faiz, vade ve benzeri diğer koşullar bakımından aynı nitelikli itfaya tabi diğer menkul değerler için olan kote edilmiş piyasa fiyatları baz alınarak saptanır.

Vadesiz mevduatın, değişken oranlı plasmanların ve gecelik mevduatın kısa vadeli olmalarından dolayı defter değeri yaklaşık olarak gerçeğe uygun değerini yansıtmaktadır. Sabit faizli mevduatın ve diğer mali kuruluşlardan sağlanan fonların tahmini gerçeğe uygun değeri, benzer nitelikli ve benzer vade yapısına sahip diğer borçlar için kullanılan cari faiz oranlarını kullanarak iskonto edilmiş nakit akımının bulunmasıyla; kredilerin gerçeğe uygun değeri benzer nitelikli ve benzer vade yapısına sahip alacaklar için kullanılan cari faiz oranlarını kullanarak iskonto edilmiş nakit akımının bulunmasıyla hesaplanır. Muhtelif borçların kısa vadeli olmasından dolayı, defter değeri yaklaşık olarak gerçeğe uygun değerini yansıtmaktadır.

Finansal varlıkların ve yükümlülüklerin gerçeğe uygun değeri aşağıdaki gibi belirlenir:

- Birinci seviye: Finansal varlık ve yükümlülükler, birbirinin aynı varlık ve yükümlülükler için aktif piyasada işlem gören borsa fiyatlarından değerlendirilmiştir.
- İkinci seviye: Finansal varlık ve yükümlülükler, ilgili varlık ya da yükümlülüğün birinci seviyede belirtilen borsa fiyatından başka direkt ya da indirekt olarak piyasada gözlenebilen fiyatının bulunmasında kullanılan girdilerden değerlendirilmiştir.
- Üçüncü seviye: Finansal varlık ve yükümlülükler, varlık ya da yükümlülüğün gerçeğe uygun değerinin bulunmasında kullanılan piyasada gözlenebilir bir veriye dayanmayan girdilerden değerlendirilmiştir.

# TÜRK EKONOMİ BANKASI ANONİM ŞİRKETİ

## 1 OCAK - 31 ARALIK 2018 HESAP DÖNEMİNE AİT KONSOLİDE FİNANSAL TABLOLARA İLİŞKİN AÇIKLAMA VE DİPNOTLAR

(Tutarlar aksi belirtilmedikçe Bin Türk Lirası (TL) olarak ifade edilmiştir.)

### IX. Finansal Varlık ve Borçların Gerçeğe Uygun Değeri ile Gösterilmesine İlişkin Açıklamalar (devamı)

Aşağıdaki tabloda, finansal tablolarda rayiç değerleriyle taşınan finansal araçların borsa fiyatları, tüm model verileri piyasada ölçülebilen değerlendirme teknikleri içeren veya verileri piyasada ölçülemeyen değerlendirme teknikleri kullanılarak bulunan gerçeğe uygun değerlere ilişkin analiz yer almaktadır:

31 Aralık 2018	1. Seviye	2. Seviye	3. Seviye	Toplam
<b>Finansal Varlıklar</b>	<b>3,795,095</b>	<b>3,227,564</b>	-	<b>7,022,659</b>
Gerçeğe Uygun Değer Farkı Kar/Zarara Yansıtılan FV	527,894	2,699,439	-	3,227,333
Devlet Borçlanma Senetleri	527,894	-	-	527,894
Türev Finansal Varlıkların Gerçeğe Uygun Değer Farkı Kar Zarara Yansıtılan Kısmı	-	2,610,759	-	2,610,759
Diğer Gerçeğe Uygun Değer Farkı Kar/Zarara Yansıtılan FV	-	88,680	-	88,680
Riskten Korunma Amaçlı Türev Finansal Varlıklar	-	502,479	-	502,479
Gerçeğe Uygun Değer Farkı Diğer Kapsamlı Gelire Yansıtılan Finansal Varlıklar	3,267,201	25,646	-	3,292,847
Devlet Borçlanma Senetleri	3,267,201	20,036	-	3,287,237
Diğer Gerçeğe Uygun Değer Farkı Diğer Kapsamlı Gelire Yansıtılan Finansal Varlıklar (*)	-	5,610	-	5,610
<b>Finansal Yükümlülükler</b>	-	<b>2,764,984</b>	-	<b>2,764,984</b>
Türev Finansal Yükümlülüklerin Gerçeğe Uygun Değer Farkı Kar Zarara Yansıtılan Kısmı	-	2,375,802	-	2,375,802
Riskten Korunma Amaçlı Türev Finansal Borçlar	-	389,182	-	389,182
<b>31 Aralık 2017</b>	<b>1. Seviye</b>	<b>2. Seviye</b>	<b>3. Seviye</b>	<b>Toplam</b>
<b>Finansal Varlıklar</b>	<b>5,087,529</b>	<b>1,097,869</b>	-	<b>6,185,398</b>
Gerçeğe Uygun Değer Farkı Kar/Zarara Yansıtılan FV	460,960	945,244	-	1,406,204
Devlet Borçlanma Senetleri	460,960	-	-	460,960
Alım Satım Amaçlı Türev Finansal Varlıklar	-	945,244	-	945,244
Riskten Korunma Amaçlı Türev Finansal Varlıklar	-	87,275	-	87,275
Satılmaya Hazır Finansal Varlıklar	4,626,569	65,350	-	4,691,919
Devlet Borçlanma Senetleri	4,626,569	13,270	-	4,639,839
Diğer Satılmaya Hazır Finansal Varlıklar (*)	-	52,080	-	52,080
<b>Finansal Yükümlülükler</b>	-	<b>1,401,408</b>	-	<b>1,401,408</b>
Alım Satım Amaçlı Türev Finansal Borçlar	-	958,077	-	958,077
Riskten Korunma Amaçlı Türev Finansal Borçlar	-	443,331	-	443,331

(\*) 31 Aralık 2017 tarihi itibarıyla gerçeğe uygun değeri güvenilir şekilde ölçülemeyen ve maliyet değerinden izlenen Borsa'da işlem görmeyen hisse senetleri 5,214 TL olup tabloya dahil edilmemiştir

Cari yıl içerisinde seviyeler arasında yapılmış herhangi bir geçiş bulunmamaktadır.

### X. Başkalarının Nam ve Hesabına Yapılan İşlemler, İnanca Dayalı İşlemlere İlişkin Açıklamalar

Grup tarafından müşteri hesabına ihaleden alım işlemleri yapılmakta, saklama, yönetim ve danışmanlık hizmetleri verilmektedir.

Grup inanca dayalı işlem sözleşmeleri yapmamaktadır.



# TÜRK EKONOMİ BANKASI ANONİM ŞİRKETİ

## 1 OCAK - 31 ARALIK 2018 HESAP DÖNEMİNE AİT KONSOLİDE FİNANSAL TABLOLARA İLİŞKİN AÇIKLAMA VE DİPNOTLAR

(Tutarlar aksi belirtilmedikçe Bin Türk Lirası (TL) olarak ifade edilmiştir.)

### XI. Konsolide Risk Yönetimine İlişkin Açıklamalar

23 Ekim 2015 tarihinde 29511 sayılı Resmi Gazete'de yayımlanan ve 31 Mart 2016 tarihi itibarıyla yürürlüğe giren "Bankalarca Risk Yönetimine İlişkin Kamuya Yapılacak Açıklamalar Hakkında Tebliğ" uyarınca hazırlanan dipnotlar ve ilgili açıklamalar bu bölümde verilmektedir. Grup'un sermaye yeterliliği hesaplamasında standart yaklaşım kullanıldığından, İçsel Derecelendirmeye Dayalı Yaklaşım ("İDD") kapsamında hazırlanması gereken tablolar verilmemiştir.

#### 1. Risk yönetimi yaklaşımı ve risk ağırlıklı tutarlar

##### 1.1. Ana Ortaklık Banka'nın risk yönetimi yaklaşımı

Risk Yönetimi sisteminin amacı, bankanın faaliyetleri sonucunda maruz kalınan risklerin tanımlanması, ölçülmesi, izlenmesi ve belirlenen politikalar, uygulama talimatları ve limitler vasıtasıyla kontrol edilmesini sağlamaktır.

Ana Ortaklık Banka ve tüm iştiraklerin risk yönetimi fonksiyonları Grup Risk Yönetimi altında toplanmıştır. Grup Risk Yönetimi, TEB Grubu Yönetim Kurullarına, TEB A.Ş. bünyesindeki Denetim Komitesi vasıtasıyla raporlama yapmakla ve bu yönetmelikte belirtilen ilkeler doğrultusunda Yönetim Kurul'ları adına genel gözetim, uyarı ve öneri görevlerini yerine getirmekle yükümlüdür.

Risk Politikaları ile;

- i) Ana Ortaklık Banka'nın maruz kaldığı temel risklerin tanımlanması ve maruz kalınan risklerin tanımlanan sınırlarda kontrollü olarak alınması,
- ii) Ana Ortaklık Banka'nın karşı karşıya olduğu temel riskler veya faaliyetlerin yapısı ve ekonomik şartlardaki değişime paralel olarak ortaya çıkabilecek diğer risklerin, tespit edilmesi, analizi, ölçülmesi, izlenmesi ve kontrol edilmesi kapsamında görev ve sorumlulukların belirlenmesi,
- iii) Kontrol edilemeyen risk yaratma ihtimali olan işlemlerde, bu faaliyetlerin hacminin, özkaynakların gücü dikkate alınarak belirlenmesi ya da bu risklerin etkilediği faaliyetlerin azaltılması

amaçlanmaktadır.

Risk politikaları ve bunlara ilişkin uygulama usulleri, Yönetim Kurulu ve Genel Müdür ve Yardımcıları ve Grup Risk Yönetimi Başkanından oluşan "Üst Düzey Yönetim" tarafından oluşturulan yazılı standartları kapsar.

Risk politikaları ve bunlara ilişkin uygulama esasları, Bankacılık Kanunu, dış mevzuat ve genel bankacılık teamüllerine uygun olarak hazırlanarak, Üst Düzey Yönetim / Yönetim Kurulu onayına sunulur.

Ana Ortaklık Banka'da ki her birim için gerekli kriterleri içeren risk politikalarına uygunluğun ve risk kültürünün benimsenmesinin sağlanması tüm yöneticilerimizin asli görevidir. Bu amaçla TEB Risk Akademi kurulmuş ve desteklenmiştir.

Risk Yönetimi faaliyetleri;

- i) risk ölçümü,
- ii) risklerin izlenmesi,
- iii) risklerin kontrolü ve raporlanması

aktivitelerinden oluşur. Risk yönetimi faaliyetleri, Grup Risk Yönetimi ve personeli tarafından yürütülür.

Grup Risk Yönetimi, sürekli kontrolün bir parçası olarak sayısallaştırılabilen riskler için ikinci derece kontroller uygular.

Grup Risk Yönetimi Başkanı, Yönetim Kurulu'na Denetim Komitesi vasıtasıyla raporlama yapar.

# TÜRK EKONOMİ BANKASI ANONİM ŞİRKETİ

## 1 OCAK - 31 ARALIK 2018 HESAP DÖNEMİNE AİT KONSOLİDE FİNANSAL TABLOLARA İLİŞKİN AÇIKLAMA VE DİPNOTLAR

(Tutarlar aksi belirtilmedikçe Bin Türk Lirası (TL) olarak ifade edilmiştir.)

### XI. Konsolide Risk Yönetimine İlişkin Açıklamalar (devamı)

#### 1. Risk yönetimi yaklaşımı ve risk ağırlıklı tutarlar (devamı)

##### 1.2. Risk ağırlıklı tutarlara genel bakış

	Risk Ağırlıklı Tutarlar		Asgari Sermaye
	Cari Dönem	Önceki Dönem	Yükümlülüğü Cari Dönem
1 Kredi riski (karşı taraf riski hariç)	68,171,711	60,616,638	5,453,737
2 Standart yaklaşım	68,171,711	60,616,638	5,453,737
3 İçsel derecelendirmeye dayalı yaklaşım	-	-	-
4 Karşı taraf kredi riski	1,306,710	1,558,203	104,538
5 Karşı taraf kredi riski için standart yaklaşım	1,306,710	1,558,203	104,538
6 İçsel model yönetimi	-	-	-
7 Basit risk ağırlığı yaklaşımı veya içsel modeller yaklaşımında bankacılık hesabındaki hisse senedi pozisyonları	-	-	-
8 Kolektif Yatırım Kuruluşu'na yapılan yatırımlar-içerik yöntemi	-	-	-
9 Kolektif Yatırım Kuruluşu'na yapılan yatırımlar-izahname yöntemi	-	-	-
10 Kolektif Yatırım Kuruluşu'na yapılan yatırımlar-%1250 risk ağırlığı yöntemi	-	-	-
11 Takas riski	-	-	-
12 Bankacılık hesaplarındaki menkul kıymetleştirme pozisyonları	-	-	-
13 İçsel derecelendirmeye dayalı yaklaşım	-	-	-
14 İçsel derecelendirmeye dayalı denetim otoritesi formülü yaklaşımı	-	-	-
15 Standart basitleştirilmiş denetim otoritesi formülü yaklaşımı	-	-	-
16 Piyasa riski	724,900	674,263	57,992
17 Standart yaklaşım	724,900	674,263	57,992
18 İçsel model yaklaşımları	-	-	-
19 Operasyonel risk	7,630,255	7,022,512	610,420
20 Temel gösterge yaklaşımı	7,630,255	7,022,512	610,420
21 Standart yaklaşım	-	-	-
22 İleri ölçüm yaklaşımı	-	-	-
23 Özkaynaklardan indirim eşiklerinin altındaki tutarlar (%250 risk ağırlığına tabi)	-	-	-
24 En düşük değer ayarlamaları	-	-	-
<b>25 Toplam (1+4+7+8+9+10+11+12+16+19+23+24)</b>	<b>77,833,576</b>	<b>69,871,616</b>	<b>6,226,687</b>

# TÜRK EKONOMİ BANKASI ANONİM ŞİRKETİ

## 1 OCAK - 31 ARALIK 2018 HESAP DÖNEMİNE AİT KONSOLİDE FİNANSAL TABLOLARA İLİŞKİN AÇIKLAMA VE DİPNOTLAR

(Tutarlar aksi belirtilmedikçe Bin Türk Lirası (TL) olarak ifade edilmiştir.)

### XI. Konsolide Risk Yönetimine İlişkin Açıklamalar (devamı)

#### 2. Finansal tablolar ve risk tutarları bağlantıları

##### 2.1. Muhasebesel konsolidasyon ve yasal konsolidasyon kapsamı arasındaki farklar ve eşleştirme

Cari Dönem	Yasal konsolidasyon kapsamındaki TMS uyarınca değerlendirilmiş tutar	Kalemlerin TMS uyarınca değerlendirilmiş tutarı			
		Kredi riskine tabi	Karşı taraf kredi riskine tabi	Piyasa riskine tabi	Sermaye yükümlülüğüne tabi olmayan veya sermayeden indirilen
<b>Varlıklar</b>					
Nakit Değerler ve Merkez Bankası	15,661,052	15,661,052	-	-	-
Bankalar	3,944,432	3,945,499	-	-	-
Para Piyasalarından Alacaklar	281,788	-	281,788	-	-
Gerçeğe Uygun Değer Farkı Kâr Zarara Yansıtılan Finansal Varlıklar	616,574	88,680	-	527,894	-
Gerçeğe Uygun Değer Farkı Diğer Kapsamlı Gelire Yansıtılan Finansal Varlıklar	3,292,847	3,293,587	-	-	-
İtfa Edilmiş Maliyeti ile Ölçülen Finansal Varlıklar	2,792,080	2,792,080	-	-	-
Türev Finansal Varlıkların Gerçeğe Uygun Değer Farkı Kar Zarara Yansıtılan Kısım	2,610,759	-	2,610,797	2,610,797	-
Türev Finansal Varlıkların Gerçeğe Uygun Değer Farkı Diğer Kapsamlı Gelire Yansıtılan Kısım	502,479	-	502,479	502,479	-
Donuk Finansal Varlıklar	-	-	-	-	-
Beklenen Zarar Karşılıkları (-)	(8,958)	-	-	-	-
Krediler (*)	64,031,764	65,228,807	-	-	-
Faktoring Alacakları	1,646,905	1,644,983	-	-	-
Satış Amaçlı Elde Tutulan Ve Durdurulan Faaliyetlere İlişkin Duran Varlıklar (Net)	109,104	109,104	-	-	-
İştirakler (Net)	-	-	-	-	-
Bağlı Ortaklıklar (Net)	-	-	-	-	-
Birlikte Kontrol Edilen Ortaklıklar (İş Ortaklıkları) (Net)	5	5	-	-	-
Maddi Duran Varlıklar (Net)	295,181	246,227	-	-	48,954
Maddi Olmayan Duran Varlıklar (Net)	532,595	-	-	-	532,595
Yatırım Amaçlı Gayrimenkuller (Net)	-	-	-	-	-
Cari Vergi Varlığı	1,358	1,358	-	-	-
Ertelenmiş Vergi Varlığı	208,699	208,699	-	-	-
Diğer Aktifler(*)	2,140,712	1,843,849	297,053	495	-
<b>Toplam varlıklar</b>	<b>98,659,376</b>	<b>95,063,930</b>	<b>3,692,117</b>	<b>3,641,665</b>	<b>581,549</b>
<b>Yükümlülükler</b>					
Mevduat	64,160,134	-	-	-	-
Alınan krediler	13,197,638	-	-	-	-
Para piyasalarına borçlar	104,977	-	104,977	-	-
İhraç edilen menkul kıymetler	526,592	-	-	-	-
Gerçeğe Uygun Değer Farkı Kâr Zarara Yansıtılan Finansal Yükümlülükler	-	-	-	-	-
Türev Finansal Yükümlülükler	2,764,984	-	1,807,845	-	-
Faktoring yükümlülükleri	7,961	-	-	-	-
Karşılıklar	682,228	-	-	-	-
Cari Vergi Borcu	301,912	-	-	-	-
Ertelenmiş Vergi Borcu	-	-	-	-	-
Satış amaçlı elde tutulan ve durdurulan faaliyetlere ilişkin duran varlık borçları (net)	-	-	-	-	-
Sermaye benzeri krediler	2,843,148	-	-	-	-
Diğer Yükümlülükler	4,197,175	-	466,742	-	-
Özkaynaklar	9,872,627	-	-	-	-
<b>Toplam yükümlülükler</b>	<b>98,659,376</b>	<b>-</b>	<b>2,379,564</b>	<b>-</b>	<b>-</b>

# TÜRK EKONOMİ BANKASI ANONİM ŞİRKETİ

## 1 OCAK - 31 ARALIK 2018 HESAP DÖNEMİNE AİT KONSOLİDE FİNANSAL TABLOLARA İLİŞKİN AÇIKLAMA VE DİPNOTLAR

(Tutarlar aksi belirtilmedikçe Bin Türk Lirası (TL) olarak ifade edilmiştir.)

### XI. Konsolide Risk Yönetimine İlişkin Açıklamalar (devamı)

#### 2. Finansal tablolar ve risk tutarları bağlantıları (devamı)

##### 2.1. Muhasebesel konsolidasyon ve yasal konsolidasyon kapsamı arasındaki farklar ve eşleştirme (devamı)

Önceki dönem	Yasal konsolidasyon kapsamındaki TMS uyarınca değerlendirilmiş tutar	Kalemlerin TMS uyarınca değerlendirilmiş tutarı			Sermaye yükümlülüğüne tabi olmayan veya sermayeden indirilen
		Kredi riskine tabi	Karşı taraf kredi riskine tabi	Piyasa riskine tabi	
<b>Varlıklar</b>					
Nakit değerler ve merkez bankası	10,975,772	10,975,772	-	-	-
Alım satım amaçlı finansal varlıklar	1,406,204	-	945,244	460,960	-
Gerçeğe uygun değer farkı kar/zarara yansıtılan olarak sınıflandırılan finansal varlıklar	-	-	-	-	-
Bankalar	2,544,802	2,544,802	-	-	-
Para piyasalarından alacaklar	64	-	64	-	-
Satılmaya hazır finansal varlıklar (net)	4,697,133	4,697,133	-	-	-
Krediler ve alacaklar	63,325,131	63,325,131	-	-	-
Faktoring alacakları	2,004,847	2,004,847	-	-	-
Vadeye kadar elde tutulacak yatırımlar (net)	401,854	401,854	-	-	-
İştirakler (net)	-	-	-	-	-
Bağlı ortaklıklar (net)	-	-	-	-	-
Birlikte kontrol edilen ortaklıklar (iş ortaklıkları) (net)	5	5	-	-	-
Kiralama işlemlerinden alacaklar	-	-	-	-	-
Riskten korunma amaçlı türev finansal varlıklar	87,275	-	87,275	-	-
Maddi duran varlıklar (net)	274,634	217,633	-	-	57,001
Maddi olmayan duran varlıklar (net)	523,232	-	-	-	523,232
Yatırım amaçlı gayrimenkuller (net)	-	-	-	-	-
Vergi varlığı	87,105	87,105	-	-	-
Satış amaçlı elde tutulan ve durdurulan faaliyetlere ilişkin duran varlıklar (net)	90,677	90,677	-	-	-
Diğer aktifler	1,351,099	1,341,289	-	9,810	-
<b>Toplam varlıklar</b>	<b>87,769,834</b>	<b>85,686,248</b>	<b>1,032,583</b>	<b>470,770</b>	<b>580,233</b>
<b>Yükümlülükler</b>					
Mevduat	55,533,853	-	-	-	-
Alım satım amaçlı türev finansal borçlar	958,077	-	-	-	-
Alınan krediler	14,563,968	-	-	-	-
Para piyasalarına borçlar	194,543	-	194,543	-	-
İhraç edilen menkul kıymetler	1,289,688	-	-	-	-
Fonlar	-	-	-	-	-
Muhtelif borçlar	1,493,979	-	-	-	-
Diğer yabancı kaynaklar	599,037	-	-	-	-
Faktoring borçları	3,436	-	-	-	-
Kiralama işlemlerinden borçlar	-	-	-	-	-
Riskten korunma amaçlı türev finansal borçlar	443,331	-	-	-	-
Karşılıklar	1,033,167	-	-	-	-
Vergi borcu	240,812	-	-	-	-
Satış amaçlı elde tutulan ve durdurulan faaliyetlere ilişkin duran varlık borçları (net)	-	-	-	-	-
Sermaye benzeri krediler	2,314,083	-	-	-	-
Özkaynaklar	9,101,860	-	-	-	-
<b>Toplam yükümlülükler</b>	<b>87,769,834</b>	<b>-</b>	<b>194,543</b>	<b>-</b>	<b>-</b>

# TÜRK EKONOMİ BANKASI ANONİM ŞİRKETİ

## 1 OCAK - 31 ARALIK 2018 HESAP DÖNEMİNE AİT KONSOLİDE FİNANSAL TABLOLARA İLİŞKİN AÇIKLAMA VE DİPNOTLAR

(Tutarlar aksi belirtilmedikçe Bin Türk Lirası (TL) olarak ifade edilmiştir.)

### XI. Konsolide Risk Yönetimine İlişkin Açıklamalar (devamı)

#### 2. Finansal tablolar ve risk tutarları bağlantıları (devamı)

##### 2.2. Risk tutarları ile finansal tablolardaki TMS uyarınca değerlendirilmiş tutarlar arasındaki farkların ana kaynakları

Cari dönem	Toplam	Kredi riskine tabi	Karşı taraf kredi riskine tabi	Piyasa riskine tabi
<b>1 Yasal konsolidasyon kapsamındaki varlıkların TMS uyarınca değerlendirilmiş tutarları</b>	<b>98,659,376</b>	<b>95,063,930</b>	<b>3,692,117</b>	<b>3,641,665</b>
2 Yasal konsolidasyon kapsamındaki yükümlülüklerin TMS uyarınca değerlendirilmiş tutarları	2,379,564	-	2,379,564	-
<b>3 Yasal konsolidasyon kapsamındaki toplam net tutar</b>	<b>96,279,812</b>	<b>95,063,930</b>	<b>1,312,553</b>	<b>3,641,665</b>
4 Bilanço dışı tutarlar	90,531,754	16,948,427	480,953	-
5 Değerleme farkları	-	-	-	-
6 Farklı netleştirme kurallarından kaynaklanan farklar (satır 2'ye konulanlar dışındaki)	-	-	-	-
7 Karşılıkların dikkate alınmasından kaynaklanan farklar	-	-	-	-
8 Kurum'un uygulamalarından kaynaklanan farklar	-	-	-	-
<b>9 Risk tutarları</b>	<b>-</b>	<b>112,012,357</b>	<b>1,793,506</b>	<b>3,641,665</b>

Önceki dönem	Toplam	Kredi riskine tabi	Karşı taraf kredi riskine tabi	Piyasa riskine tabi
<b>1 Yasal konsolidasyon kapsamındaki varlıkların TMS uyarınca değerlendirilmiş tutarları</b>	<b>87,769,834</b>	<b>85,686,248</b>	<b>1,032,583</b>	<b>470,770</b>
2 Yasal konsolidasyon kapsamındaki yükümlülüklerin TMS uyarınca değerlendirilmiş tutarları	194,543	-	194,543	-
<b>3 Yasal konsolidasyon kapsamındaki toplam net tutar</b>	<b>87,575,291</b>	<b>85,686,248</b>	<b>838,040</b>	<b>470,770</b>
4 Bilanço dışı tutarlar	94,726,827	15,094,125	666,667	-
5 Değerleme farkları	-	-	-	-
6 Farklı netleştirme kurallarından kaynaklanan farklar (satır 2'ye konulanlar dışındaki)	-	-	-	-
7 Karşılıkların dikkate alınmasından kaynaklanan farklar	-	-	-	-
8 Kurum'un uygulamalarından kaynaklanan farklar	-	-	-	-
<b>9 Risk tutarları</b>	<b>-</b>	<b>100,780,373</b>	<b>1,504,707</b>	<b>470,770</b>

##### 2.3. TMS uyarınca değerlendirilmiş tutarlar ile risk tutarları arasındaki farklara ilişkin açıklamalar

Ana Ortaklık Banka portföyünde bulunan pozisyonlar değerlendirirken piyasa değeri yaklaşımı kullanılmaktadır. Değerlemeler için kullanılacak olan piyasa veri kaynakları belirlenmiş olup bunlar Piyasa Riski Politikası'nda tanımlanmış ve yıllık bazda gözden geçirilmektedir. Yıllık yapılan veri kaynağı değerlendirmesi dışında piyasayı yansıtmadığı düşünülen veriler saptandığında ilgili aksiyon ivedilikle alınmaktadır. Ayrıca ürün değerlemeleri Reuters ve Bloomberg gibi kaynaklar kullanılarak kontrol edilmektedir.

# TÜRK EKONOMİ BANKASI ANONİM ŞİRKETİ

## 1 OCAK - 31 ARALIK 2018 HESAP DÖNEMİNE AİT KONSOLİDE FİNANSAL TABLOLARA İLİŞKİN AÇIKLAMA VE DİPNOTLAR

(Tutarlar aksi belirtilmedikçe Bin Türk Lirası (TL) olarak ifade edilmiştir.)

### XI. Konsolide Risk Yönetimine İlişkin Açıklamalar (devamı)

#### 3. Konsolide kredi riskine ilişkin kamuya açıklanacak hususlar

##### 3.1. Kredi riski ile ilgili genel bilgiler

###### 3.1.1. Kredi riskiyle ilgili genel niteliksel bilgiler

Kredi Risk Yönetimi'nin amacı, bankanın kredi faaliyetleri sonucunda maruz kaldığı risklerin tanımlanması, ölçülmesi, izlenmesi ve belirlenen politikalar, uygulama talimatları ve limitler vasıtasıyla kontrol edilmesini sağlamaktır.

Kredi Risk Yönetimi raporları risk seviyelerinin trendini vermeyi ve geleceğe yönelik risk beklentilerini sunmayı amaçlar. Detaylandırma ve içerik toplantılarının ihtiyacına göre değişir ve kolay anlatılabilir ve karar alma amacıyla grafiksel ve rakamsal gösterimler içerir.

Üst yönetime yapılan ana raporlama Kredi Riski Genel Görünümü raporudur, aylık olarak hazırlanır ve Risk Politikaları Komitesi'nde görüşülür. Bu rapor ayrıca Yönetim Kurulu ve Denetim Komitesi'ne sunulmaktadır. Ek olarak Grup Risk Yönetimi özel konu başlıklarına sahip daha az sıklıkla tekrarlanan raporlar da hazırlanmaktadır. Bu çalışmaların çoğu Risk Politikaları Komitesi'ne sunulmaktadır. Bu raporlamalar aynı zamanda düzenli yapılmayan acil konuların tartışıldığı toplantılarda veya tüm Üst Yönetimin katılımının gerekli olmadığı toplantılarda da kullanılabilir.

Kredi riski politikaları, Bankacılık Kanunu, dış düzenlemeler ve genel bankacılık uygulamalarına uyumlu olarak hazırlanır ve Risk Politikaları Komitesi, Denetim Komitesi ve Yönetim Kurulu tarafından onaylanır. Ana Ortaklık Banka'nın kredilendirme faaliyetleri, Risk Politikaları Komitesi ve Yönetim Kurulu tarafından onaylanmış olan Genel Kredi Politikası çerçevesinde yönetilmektedir.

Risk iştahı beyanı Ana Ortaklık Banka Yönetim Kurulu tarafından onaylanır ve senede bir gözden geçirilir. Ana Ortaklık Banka, risk iştahı beyanıyla, mevcut risk yönetimi araçlarını, süreçlerini, ilkelerini ve politikalarını tutarlı bir yaklaşımla birleştirir ve risk alma faaliyetlerinin mutabık kalınan sınırlar dâhilinde yönetilmesini sağlar. Böylece Banka genelinde risk uygulamalarının tutarlılığı artırılır.

Ana Ortaklık Banka kredi alacaklarını gözlemleyerek, belirli karşı taraf işlemlerini sınırlandırarak, karşı taraf kredi değerliliğini düzenli ölçerek, gecikmiş ödemelerde yoğunlaşma yaşanmaması amacıyla kredi tür ve ürünlerini ayrı ayrı, müşteri grupları ve sektör bazında çeşitlendirerek ve uygun durumlarda teminat edinerek kredi riskinin kontrolünü sağlar.

##### 3.1.2. Varlıkların kredi kalitesi

Cari dönem	Yasal konsolidasyona göre hazırlanan finansal tablolarda yer alan TMS uyarınca değerlendirilmiş brüt tutarı		Karşılıklar/ amortisman ve değer düşüklüğü	Net değer
	Temerrüt etmiş	Temerrüt etmemiş		
	Krediler	2,839,438		
Borçlanma araçları	-	6,079,317	629	6,078,688
Bilanço dışı alacaklar	-	38,746,911	202,659	38,544,252
<b>Toplam</b>	<b>2,839,438</b>	<b>110,576,136</b>	<b>3,113,965</b>	<b>110,301,609</b>

Önceki dönem	Yasal konsolidasyona göre hazırlanan finansal tablolarda yer alan TMS uyarınca değerlendirilmiş brüt tutarı		Karşılıklar/ amortisman ve değer düşüklüğü(*)	Net değer
	Temerrüt etmiş	Temerrüt etmemiş		
	Krediler	1,990,299		
Borçlanma araçları	-	5,041,693	-	5,041,693
Bilanço dışı alacaklar	-	40,565,375	48,741	40,516,634
<b>Toplam</b>	<b>1,990,299</b>	<b>110,231,268</b>	<b>1,333,262</b>	<b>110,888,305</b>

(\*) Özel karşılık tutarlarını ifade etmektedir.

# TÜRK EKONOMİ BANKASI ANONİM ŞİRKETİ

## 1 OCAK - 31 ARALIK 2018 HESAP DÖNEMİNE AİT KONSOLİDE FİNANSAL TABLOLARA İLİŞKİN AÇIKLAMA VE DİPNOTLAR

(Tutarlar aksi belirtilmedikçe Bin Türk Lirası (TL) olarak ifade edilmiştir.)

### XI. Konsolide Risk Yönetimine İlişkin Açıklamalar (devamı)

#### 3. Konsolide kredi riskine ilişkin kamuya açıklanacak hususlar (devamı)

##### 3.1. Kredi riski ile ilgili genel bilgiler (devamı)

##### 3.1.3. Temerrüde düşmüş alacaklar ve borçlanma araçları stoğundaki değişimler

1	31 Aralık 2017 tarihindeki temerrüt etmiş krediler ve borçlanma araçları tutarı	1,990,299
2	Son raporlama döneminden itibaren temerrüt eden krediler ve borçlanma araçları	2,216,569
3	Tekrar temerrüt etmemiş durumuna gelen alacaklar	(2,018)
4	Aktiften silinen tutarlar	(503,724)
5	Diğer değişimler(*)	(861,688)
6	31 Aralık 2018 tarihindeki temerrüt etmiş krediler ve borçlanma araçları tutarı (1+2-3-4±5)	2,839,438

(\*) Dönem içindeki tahsilatları içermektedir.

1	31 Aralık 2016 tarihindeki temerrüt etmiş krediler ve borçlanma araçları tutarı	1,812,823
2	Son raporlama döneminden itibaren temerrüt eden krediler ve borçlanma araçları	1,418,932
3	Tekrar temerrüt etmemiş durumuna gelen alacaklar	12,936
4	Aktiften silinen tutarlar	557,733
5	Diğer değişimler(*)	670,787
6	31 Aralık 2017 tarihindeki temerrüt etmiş krediler ve borçlanma araçları tutarı (1+2-3-4±5)	1,990,299

(\*) Dönem içindeki tahsilatları içermektedir.

##### 3.1.4. Varlıkların kredi kalitesi ile ilgili ilave açıklamalar

- a) Muhasebe amaçlı kullanılan “tahsili gecikmiş” alacak ve “karşılık ayrılan” alacakların kapsamı ve tanımları ile eğer varsa “tahsili gecikmiş” ve “karşılık ayrılan” tanımları arasındaki farklılıklar

Muhasebe uygulamasında, çeşitli nedenlerle anapara veya faiz ödemelerinin tahsili, vadelerinden veya ödenmesi gereken tarihlerden itibaren otuz günden fazla geciken ancak “Kredilerin Sınıflandırılması ve Bunlar İçin Ayrılacak Karşılıklara İlişkin Usul ve Esaslar Hakkında Yönetmelik” (“Yönetmelik”)’te belirtilen Üçüncü Grup kredi olarak sınıflandırma için gerekli gecikme süresi koşulunu taşımayan krediler “tahsili gecikmiş” alacak olarak nitelendirilir.

Tahsili 90 günden fazla gecikmiş alacaklar “değer kaybına uğramış” olarak kabul edilir ve Yönetmelik hükümlerine göre III., IV. ve V. grup olarak sınıflandırılıp özel karşılık ayrılır.

- b) Tahsili gecikmiş alacakların (90 günü geçenler) “karşılık ayrılan” olarak değerlendirilmeyen kısmı ve bu uygulamanın nedenleri

Tahsili 90 günden fazla gecikmiş alacaklar için Yönetmelik hükümlerince özel karşılık ayrılır.

- c) Karşılık tutarı belirlenirken kullanılan metotların tanımları

“Kredilerin Sınıflandırılması ve Bunlar İçin Ayrılacak Karşılıklara İlişkin Usul ve Esaslar Hakkında Yönetmelik”te belirtilen kurallar doğrultusunda karşılık tutarı belirlenmektedir.

- d) Yeniden yapılandırılan alacakların tanımları

Ana Ortaklık Banka’ya olan ödeme yükümlülüğünün yerine getirilmemesinin geçici likidite sıkıntısından kaynaklanması halinde, borçluya likidite gücü kazandırmak ve banka alacağına tahsilini sağlamak amacıyla gecikmiş faizler de dahil olmak üzere krediler ve diğer alacaklar, yeniden yapılandırılabilir ya da yeni bir itfa planına bağlanabilir.

# TÜRK EKONOMİ BANKASI ANONİM ŞİRKETİ

## 1 OCAK - 31 ARALIK 2018 HESAP DÖNEMİNE AİT KONSOLİDE FİNANSAL TABLOLARA İLİŞKİN AÇIKLAMA VE DİPNOTLAR

(Tutarlar aksi belirtilmedikçe Bin Türk Lirası (TL) olarak ifade edilmiştir.)

### XI. Konsolide Risk Yönetimine İlişkin Açıklamalar (devamı)

#### 3. Konsolide kredi riskine ilişkin kamuya açıklanacak hususlar (devamı)

##### 3.1. Kredi riski ile ilgili genel bilgiler (devamı)

##### 3.1.4. Varlıkların kredi kalitesi ile ilgili ilave açıklamalar (devamı)

e) Alacakların coğrafi, bölgelere göre, sektöre ve kalan vadesine göre kırılımı:

Krediler ve Alacakların sektöre göre kırılımı:

	Cari Dönem			
	TP	(%)	YP	(%)
Tarım	1,787,994	3.51	178,966	1.21
Çiftçilik ve Hayvancılık	1,738,141	3.41	171,414	1.16
Ormancılık	-	-	-	-
Balıkçılık	49,853	0.10	7,552	0.05
Sanayi	16,142,441	31.68	7,768,819	52.47
Madencilik ve Taşocakçılığı	1,692,945	3.32	279,915	1.89
İmalat Sanayi	14,041,079	27.56	7,018,356	47.40
Elektrik, Gaz, Su	408,417	0.80	470,548	3.18
İnşaat	2,384,192	4.68	590,798	3.99
Hizmetler	14,477,597	28.43	6,200,132	41.87
Toptan ve Perakende Ticaret	6,499,992	12.77	1,258,729	8.50
Otel ve Lokanta Hizmetleri	974,993	1.91	1,051,394	7.10
Ulaştırma ve Haberleşme	2,310,061	4.53	420,794	2.84
Mali Kuruluşlar	1,512,073	2.97	1,399,131	9.45
Gayrimenkul ve Kira. Hizm.	1,232,072	2.42	1,985,634	13.41
Serbest Meslek Hizmetleri	716,220	1.41	80,243	0.54
Eğitim Hizmetleri	88,151	0.17	4,207	0.03
Sağlık ve Sosyal Hizmetler	1,144,035	2.25	-	-
Diğer	16,152,565	31.70	66,404	0.46
<b>Toplam</b>	<b>50,944,789</b>	<b>100.00</b>	<b>14,805,119</b>	<b>100.00</b>

	Önceki Dönem			
	TP	(%)	YP	(%)
Tarım	2,070,232	4.10	131,076	1.08
Çiftçilik ve Hayvancılık	2,012,992	3.99	114,545	0.94
Ormancılık	-	-	-	-
Balıkçılık	57,240	0.11	16,531	0.14
Sanayi	8,260,502	16.37	4,928,277	40.52
Madencilik ve Taşocakçılığı	854,046	1.69	333,262	2.74
İmalat Sanayi	7,230,696	14.33	4,304,834	35.39
Elektrik, Gaz, Su	175,760	0.35	290,181	2.39
İnşaat	3,136,735	6.22	774,678	6.37
Hizmetler	20,983,224	41.59	6,271,230	51.54
Toptan ve Perakende Ticaret	12,253,016	24.29	1,839,438	15.12
Otel ve Lokanta Hizmetleri	1,035,988	2.05	941,150	7.74
Ulaştırma ve Haberleşme	2,712,250	5.38	366,737	3.01
Mali Kuruluşlar	1,978,211	3.92	1,230,035	10.11
Gayrimenkul ve Kira. Hizm.	1,445,431	2.86	1,839,937	15.12
Serbest Meslek Hizmetleri	731,743	1.45	53,869	0.44
Eğitim Hizmetleri	87,014	0.17	61	-
Sağlık ve Sosyal Hizmetler	739,571	1.47	3	-
Diğer	16,005,490	31.72	59,873	0.49
<b>Toplam</b>	<b>50,456,183</b>	<b>100.00</b>	<b>12,165,134</b>	<b>100.00</b>

Krediler ve Alacakların kalan vadesine göre kırılımı Dördüncü bölüm VI. no'lu dipnotta "Aktif ve pasif kalemlerin kalan vadelerine göre gösterimi" başlığı altında verilmiştir.



# TÜRK EKONOMİ BANKASI ANONİM ŞİRKETİ

## 1 OCAK - 31 ARALIK 2018 HESAP DÖNEMİNE AİT KONSOLİDE FİNANSAL TABLOLARA İLİŞKİN AÇIKLAMA VE DİPNOTLAR

(Tutarlar aksi belirtilmedikçe Bin Türk Lirası (TL) olarak ifade edilmiştir.)

### XI. Konsolide Risk Yönetimine İlişkin Açıklamalar (devamı)

#### 3. Konsolide kredi riskine ilişkin kamuya açıklanacak hususlar (devamı)

##### 3.1. Kredi riski ile ilgili genel bilgiler (devamı)

##### 3.1.4 Varlıkların kredi kalitesi ile ilgili ilave açıklamalar (devamı)

- f) Coğrafi bölgeler ve sektör bazında karşılık ayrılan alacak tutarları (muhasesesele açıdan banka tarafından kullanılan tanıma göre) ve ilgili karşılıklar ile aktiften silinen tutar.

Ana Ortaklık Banka'nın takipteki kredilerinin tamamı Türkiye'dedir. Sektör bazında karşılık ayrılan alacak tutarları dördüncü bölüm II. No'lu dipnotta "Önemli Sektörlere veya Karşı Taraf Türüne Göre Muhtelif Bilgiler" başlığı altında gösterilmiştir.

- g) Yakın izlemedeki krediler için yaşlandırma analizi

31 Aralık 2018	1-30 Gün	31-60 Gün	61-90 Gün	Toplam
Krediler ve Alacaklar				
Ticari Krediler	633,604	778,263	1,218,309	2,630,176
Tüketici Kredileri	602,920	355,875	430,668	1,389,463
Kredi Kartları	106,973	136,331	99,341	342,645
<b>Toplam</b>	<b>1,343,497</b>	<b>1,270,469</b>	<b>1,748,318</b>	<b>4,362,284</b>
31 Aralık 2017	1-30 Gün	31-60 Gün	61-90 Gün	Toplam
Krediler ve Alacaklar				
Ticari Krediler	1,070,364	480,791	505,945	2,057,100
Tüketici Kredileri	182,831	305,112	159,291	647,234
Kredi Kartları	87,178	45,607	18,847	151,632
<b>Toplam</b>	<b>1,340,373</b>	<b>831,510</b>	<b>684,083</b>	<b>2,855,966</b>

# TÜRK EKONOMİ BANKASI ANONİM ŞİRKETİ

## 1 OCAK - 31 ARALIK 2018 HESAP DÖNEMİNE AİT KONSOLİDE FİNANSAL TABLOLARA İLİŞKİN AÇIKLAMA VE DİPNOTLAR

(Tutarlar aksi belirtilmedikçe Bin Türk Lirası (TL) olarak ifade edilmiştir.)

### XI. Konsolide Risk Yönetimine İlişkin Açıklamalar (devamı)

#### 3. Konsolide kredi riskine ilişkin kamuya açıklanacak hususlar (devamı)

##### 3.1. Kredi riski ile ilgili genel bilgiler (devamı)

##### 3.1.4 Varlıkların kredi kalitesi ile ilgili ilave açıklamalar (devamı)

h) Yeniden yapılandırılmış alacakların karşılık ayrılan olup olmamasına göre kırılımı

Değer düşüklüğüne uğramamış krediler:

Cari Dönem	Brüt Bakiye	Kredi Riskinde Önemli Artış (İkinci Aşama)	Net Bakiye
Ticari Krediler	1,866,363	290,760	1,575,603
Tüketici Kredileri	97,445	8,455	88,990
Kredi Kartları	49,128	4,263	44,865
<b>Toplam</b>	<b>2,012,936</b>	<b>303,478</b>	<b>1,709,458</b>

Önceki dönem	Brüt Bakiye	Özel Karşılık	Net Bakiye
Ticari Krediler	1,604,691	-	1,604,691
Tüketici Kredileri	114,754	-	114,754
Kredi Kartları	75,098	-	75,098
<b>Toplam</b>	<b>1,794,543</b>	<b>-</b>	<b>1,794,543</b>

Değer düşüklüğüne uğramış krediler:

Cari Dönem	Brüt Bakiye	Temerrüt (Üçüncü Aşama/Özel Karşılık)	Net Bakiye
Ticari Krediler	14,325	11,363	2,962
Tüketici Kredileri	26,861	15,352	11,509
Kredi Kartları	8,072	5,464	2,608
<b>Toplam</b>	<b>49,258</b>	<b>32,179</b>	<b>17,079</b>

Önceki dönem	Brüt Bakiye	Özel Karşılık	Net Bakiye
Ticari Krediler	13,952	5,209	8,743
Tüketici Kredileri	16,298	5,988	10,310
Kredi Kartları	4,808	1,605	3,203
<b>Toplam</b>	<b>35,058</b>	<b>12,802</b>	<b>22,256</b>

##### 3.2. Kredi riski azaltımı

##### 3.2.1. Kredi riski azaltım teknikleri ile ilgili kamuya açıklanacak bilgiler

a) Bilanço içi ve dışı netleştirmelerin kullanılma kapsamı ile ilgili politika ve süreçlerin temel özellikleri

Ana Ortaklık Banka kredi riski azaltımı kapsamında bilanço içi ve bilanço dışı netleştirme yapmamakta ve kredi türevleri kullanılmamaktadır.

b) Teminatların değerlendirilmesi ve yönetimi ile ilgili politika ve süreçlerin temel özellikleri

Finansal teminatlar raporlama tarihi itibarıyla en güncel değerleri ile değerlendirilip, kredi riski azaltımı sürecine dahil olmaktadır. Teminat tutarının verilen krediye dağılımı yapılırken volatilité ayarlı değerleri üzerinden risk azaltımı etkileri hesaplanmakta olup kapsamlı finansal teminat yöntemine göre kredi riski azaltımı yapılmaktadır. Gayrimenkul ipoteklerinin hukuki geçerliliği rehlin zamanında ve usulüne uygun tescili ile sağlanmakta; piyasa koşullarında önemlilik arz edecek değişimler izlenmektedir.

Ana Ortaklık Banka kredi riski azaltımı kapsamında ana teminat türü olarak nakit, devlet tahvili, hazine bonusu, altın, banka garantisi, hisse senedi ve türlerini kullanılmaktadır. Aynı birer risk sınıfı altında raporlanan ikamet amaçlı ve ticari gayrimenkul ipotekleri diğer ana teminat türleridir.

# TÜRK EKONOMİ BANKASI ANONİM ŞİRKETİ

## 1 OCAK - 31 ARALIK 2018 HESAP DÖNEMİNE AİT KONSOLİDE FİNANSAL TABLOLARA İLİŞKİN AÇIKLAMA VE DİPNOTLAR

(Tutarlar aksi belirtilmedikçe Bin Türk Lirası (TL) olarak ifade edilmiştir.)

### XI. Konsolide Risk Yönetimine İlişkin Açıklamalar (devamı)

#### 3. Konsolide kredi riskine ilişkin kamuya açıklanacak hususlar (devamı)

##### 3.2. Kredi riski azaltımı (devamı)

##### 3.2.1. Kredi riski azaltım teknikleri ile ilgili kamuya açıklanacak bilgiler (devamı)

- c) Kullanılan kredi riski azaltım araçlarından kaynaklanan piyasa ve kredi riski yoğunlaşması ile ilgili bilgi (garantör türü, teminat sağlayıcılar vs)

Ana Ortaklık Banka kredi müşterisinin, diğer kuruluşlardan aldığı teminat garanti bulunması durumunda, kredi riski azaltımı sürecinde garanti veren kuruluşun kredi riski değeri dikkate alınmaktadır.

Ana Ortaklık Banka teminat olarak ağırlıklı olarak piyasa ve kredi riski yoğunlaşma riski düşük olan nakit, devlet tahvili ve hazine bonusu gibi kıymetleri tercih etmektedir.

##### 3.2.2. Kredi riski azaltım teknikleri – Genel bakış

Cari Dönem	Teminatsız alacaklar: TMS uyarınca değerlenmiş tutar	Teminat ile korunan alacaklar	Teminat ile korunan alacakların teminath kısımları	Finansal garantiler ile korunan alacaklar	Finansal garantiler ile korunan alacakların teminath kısımları	Kredi türevleri ile korunan alacaklar	Kredi türevleri ile korunan alacakların teminath kısımları
1 Krediler	48,045,927	9,664,220	8,690,629	9,163,643	6,601,291	-	-
2 Borçlanma araçları	6,080,057	-	-	-	-	-	-
<b>3 Toplam</b>	<b>54,125,984</b>	<b>9,664,220</b>	<b>8,690,629</b>	<b>9,163,643</b>	<b>6,601,291</b>	-	-
4 Temerrüde düşmüş	2,739,854	89,333	66,566	10,251	948	-	-

Önceki Dönem	Teminatsız alacaklar: TMS uyarınca değerlenmiş tutar	Teminat ile korunan alacaklar	Teminat ile korunan alacakların teminath kısımları	Finansal garantiler ile korunan alacaklar	Finansal garantiler ile korunan alacakların teminath kısımları	Kredi türevleri ile korunan alacaklar	Kredi türevleri ile korunan alacakların teminath kısımları
1 Krediler	44,108,149	11,678,055	9,128,085	9,543,774	8,044,101	-	-
2 Borçlanma araçları	5,041,693	-	-	-	-	-	-
<b>3 Toplam</b>	<b>49,149,842</b>	<b>11,678,055</b>	<b>9,128,085</b>	<b>9,543,774</b>	<b>8,044,101</b>	-	-
4 Temerrüde düşmüş	1,811,815	80,620	65,519	97,864	4,849	-	-

#### 3.3. Standart yaklaşım kullanılması durumunda kredi riski

##### 3.3.1. Bankaların kredi riskini standart yaklaşım ile hesaplariken kullandığı derecelendirme notlarıyla ilgili açıklamalar

Kredi riski hesaplamasında standart yaklaşım ile risk ağırlıkları belirlenen portföyler için bankalar aşağıdakileri açıklar:

- a) Ana Ortaklık Banka'nın kullandığı KDK'ların isimleri ve İKK'ların isimleri ve raporlama süresi içinde değişmesi durumunda nedenleri

# TÜRK EKONOMİ BANKASI ANONİM ŞİRKETİ

## 1 OCAK - 31 ARALIK 2018 HESAP DÖNEMİNE AİT KONSOLİDE FİNANSAL TABLOLARA İLİŞKİN AÇIKLAMA VE DİPNOTLAR

(Tutarlar aksi belirtilmedikçe Bin Türk Lirası (TL) olarak ifade edilmiştir.)

### XI. Konsolide Risk Yönetimine İlişkin Açıklamalar (devamı)

#### 3. Konsolide kredi riskine ilişkin kamuya açıklanacak hususlar (devamı)

##### 3.3 Standart yaklaşım kullanılması durumunda kredi riski (devamı)

##### 3.3.1. Bankaların kredi riskini standart yaklaşım ile hesaplarken kullandığı derecelendirme notlarıyla ilgili açıklamalar (devamı)

Ana Ortaklık Banka Fitch Ratings Uluslararası Derecelendirme kuruluşu dış derecelendirme notlarını kullanmaktadır.

##### b) KDK ve İKK notu kullanılan risk sınıfları

Sermaye Yeterliliğinin Ölçülmesine ve Değerlendirilmesine İlişkin Yönetmeliğin 6 ncı maddesinde belirtilen risk sınıflarından olan Merkezi yönetimlerden veya merkez bankalarından alacakların tamamı için Fitch Ratings Uluslararası Derecelendirme kuruluşundan sahip oldukları dış derecelendirme notları kullanılırken, bankalar ve aracı kurumlardan olan alacaklar risk sınıfı için Ekonomik İşbirliği ve Kalkınma Örgütü (OECD) tarafından yayımlanan ülke riski sınıflandırması esas alınmaktadır. Derecelendirilmemiş bankalar ve aracı kurumlardan olan orjinal vadesi 3 ay ve daha kısa alacaklara %20, orjinal vadesi 3 aydan uzun alacaklara %50 risk ağırlığı uygulanmak olup, kurulu olduğu ülkenin OECD kredi kalite kademesine karşılık gelen risk ağırlığından düşük bir risk ağırlığı uygulanmamaktadır.

##### c) Borçluya ait kredi derecelendirmesinin bankacılık hesaplarında borçludan olan diğer varlıklara nasıl uygulandığına ilişkin açıklama

Derecelendirilmemiş bankalar ve aracı kurumlardan olan orjinal vadesi 3 ay ve daha kısa alacaklara %20, orjinal vadesi 3 ay ve daha uzun alacaklara %50 risk ağırlığı uygulanmaktadır. Sermaye yeterliliği düzenlemelerine göre kurumsal alacakların karşı tarafı yurt içinde yerleşik olan alacaklar derecesiz kabul edilmek suretiyle sermaye yeterliliği hesaplamasına dahil edilmektedir.

##### d) Derecelendirme notlarının risklilik bazında eşleştirilmesi. (Kurum'un eşleştirme tablosunda yer almayan KDK'lar için)

Fitch Ratings Uluslararası Derecelendirme kuruluşu ve Ekonomik İşbirliği ve Kalkınma Örgütü (OECD) tarafından yayımlanan ülke riski sınıflandırmasını esas alan, kredi kalitesi kademesi ve risk ağırlıkları eşleştirilmesi aşağıdaki tabloda gösterilmiştir:

Kredi Kalitesi Kademesi	Fitch Ratings Uzun Vadeli Kredi Derecelendirmesi	Merkezi Yönetimlerden veya Merkez Bankalarından Alacaklar	Bankalardan ve Aracı Kurumlardan Alacaklar		Kurumsal Alacaklar
			Kalan vadesi 3 aydan küçük alacaklar	Kalan vadesi 3 aydan büyük alacaklar	
0	-		%20	%50	%100
1	AAA ila AA-	%0	%20	%50	%100
2	A+ ila A-	%20	%20	%50	%100
3	BBB+ ila BBB-	%50	%50	%50	%100
4	BB+ ila BB-	%100	%100	%100	%100
5	B+ ila B-	%100	%100	%100	%100
6	CCC+ ve aşağısı	%150	%100	%100	%100
7	-		%150	%150	%100

# TÜRK EKONOMİ BANKASI ANONİM ŞİRKETİ

## 1 OCAK - 31 ARALIK 2018 HESAP DÖNEMİNE AİT KONSOLİDE FİNANSAL TABLOLARA İLİŞKİN AÇIKLAMA VE DİPNOTLAR

(Tutarlar aksi belirtilmedikçe Bin Türk Lirası (TL) olarak ifade edilmiştir.)

### XI. Konsolide Risk Yönetimine İlişkin Açıklamalar (devamı)

#### 3. Konsolide kredi riskine ilişkin kamuya açıklanacak hususlar (devamı)

##### 3.3. Standart yaklaşım kullanılması durumunda kredi riski (devamı)

##### 3.3.2. Standart Yaklaşım- Maruz kalınan kredi riski ve kredi riski azaltım etkileri

Cari Dönem	Risk sınıfları	Kredi dönüşüm oranı ve kredi riski azaltımından önce alacak tutarı		Kredi dönüşüm oranı ve kredi riski azaltımından sonra alacak tutarı		Risk ağırlıklı tutar ve risk ağırlıklı tutar yoğunluğu	
		Bilanço içi tutar	Bilanço dışı tutar	Bilanço içi tutar	Bilanço dışı tutar	Risk ağırlıklı tutar	Risk ağırlıklı tutar yoğunluğu
1	Merkezi yönetimlerden veya merkez bankalarından alacaklar	20,221,030	-	25,399,521	40,788	3,232,295	%13
2	Bölgesel yönetimlerden veya yerel yönetimlerden alacaklar	992,484	6,578	984,538	3,144	494,165	%50
3	İdari birimlerden ve ticari olmayan girişimlerden alacaklar	-	-	-	-	-	-
4	Çok taraflı kalkınma bankalarından alacaklar	-	-	-	-	-	-
5	Uluslararası teşkilatlardan alacaklar	-	-	-	-	-	-
6	Bankalardan ve aracı kurumlardan alacaklar	5,934,637	1,366,431	5,589,701	1,551,717	2,335,668	%33
7	Kurumsal alacaklar	27,699,669	20,226,548	25,770,859	12,033,390	37,336,369	%99
8	Perakende alacaklar	27,496,201	12,620,886	22,857,077	2,709,599	19,168,904	%75
9	İkamet amaçlı gayrimenkul ipoteği ile teminatlandırılan alacaklar	6,067,061	327,662	6,067,062	132,530	2,169,857	%35
10	Ticari amaçlı gayrimenkul ipoteği ile teminatlandırılan alacaklar	2,558,285	211,302	2,558,285	114,482	1,336,383	%50
11	Tahsili gecikmiş alacaklar	1,119,001	205,582	1,118,053	65,022	1,222,582	%103
12	Kurulca riski yüksek belirlenmiş alacaklar	-	-	-	-	-	-
13	İpotek teminatlı menkul kıymetler	-	-	-	-	-	-
14	Bankalardan ve aracı kurumlardan olan kısa vadeli alacaklar ile kısa vadeli kurumsal alacaklar	-	-	-	-	-	-
15	Kolektif yatırım kuruluşu niteliğindeki yatırımlar	-	-	-	-	-	-
16	Diğer alacaklar	2,888,926	3,737,224	2,882,536	2,243	781,198	%27
17	Hisse senedi yatırımları	94,290	-	94,290	-	94,290	%100
18	<b>Toplam</b>	<b>95,071,584</b>	<b>38,702,213</b>	<b>93,321,922</b>	<b>16,652,915</b>	<b>68,171,711</b>	<b>%62</b>

# TÜRK EKONOMİ BANKASI ANONİM ŞİRKETİ

## 1 OCAK - 31 ARALIK 2018 HESAP DÖNEMİNE AİT KONSOLİDE FİNANSAL TABLOLARA İLİŞKİN AÇIKLAMA VE DİPNOTLAR

(Tutarlar aksi belirtilmedikçe Bin Türk Lirası (TL) olarak ifade edilmiştir.)

### XI. Konsolide Risk Yönetimine İlişkin Açıklamalar (devamı)

#### 3. Konsolide kredi riskine ilişkin kamuya açıklanacak hususlar (devamı)

##### 3.3. Standart yaklaşım kullanılması durumunda kredi riski (devamı)

##### 3.3.2. Standart Yaklaşım- Maruz kalınan kredi riski ve kredi riski azaltım etkileri (devamı)

Önceki dönem	Kredi dönüşüm oranı ve kredi riski azaltımından önce alacak tutarı		Kredi dönüşüm oranı ve kredi riski azaltımından sonra alacak tutarı		Risk ağırlıklı tutar ve risk ağırlıklı tutar yoğunluğu	
	Bilanço içi tutar	Bilanço dışı tutar	Bilanço içi tutar	Bilanço dışı tutar	Risk ağırlıklı tutar	Risk ağırlıklı tutar yoğunluğu
1 Merkezi yönetimlerden veya merkez bankalarından alacaklar	15,391,060	-	22,046,326	71,816	405,650	%2
2 Bölgesel yönetimlerden veya yerel yönetimlerden alacaklar	580,509	9,354	580,388	4,348	293,096	%50
3 İdari birimlerden ve ticari olmayan girişimlerden alacaklar	-	-	-	-	-	-
4 Çok taraflı kalkınma bankalarından alacaklar	-	-	-	-	-	-
5 Uluslararası teşkilatlardan alacaklar	-	-	-	-	-	-
6 Bankalardan ve aracı kurumlardan alacaklar	3,909,606	1,082,646	3,380,860	970,884	2,008,137	%46
7 Kurumsal alacaklar	26,064,415	18,942,824	23,797,610	10,732,778	33,603,439	%97
8 Perakende alacaklar	28,359,786	12,539,446	22,686,961	2,837,952	19,140,223	%75
9 İkamet amaçlı gayrimenkul ipoteği ile teminatlandırılan alacaklar	6,943,533	365,715	6,943,534	142,721	2,480,189	%35
10 Ticari amaçlı gayrimenkul ipoteği ile teminatlandırılan alacaklar	2,121,479	165,675	2,121,480	84,063	1,102,771	%50
11 Tahsili gecikmiş alacaklar	705,778	86,955	700,930	29,615	956,628	%131
12 Kurulca riski yüksek belirlenmiş alacaklar	-	-	-	-	-	-
13 İpotek teminatlı menkul kıymetler	-	-	-	-	-	-
14 Bankalardan ve aracı kurumlardan olan kısa vadeli alacaklar ile kısa vadeli kurumsal alacaklar	-	-	-	-	-	-
15 Kolektif yatırım kuruluşu niteliğindeki yatırımlar	-	-	-	-	-	-
16 Diğer alacaklar	1,561,878	7,320,266	1,561,062	2,328	569,211	%36
17 Hisse senedi yatırımları	57,294	-	57,294	-	57,294	%100
<b>18 Toplam</b>	<b>85,695,338</b>	<b>40,512,881</b>	<b>83,876,445</b>	<b>14,876,505</b>	<b>60,616,638</b>	<b>%61</b>

# TÜRK EKONOMİ BANKASI ANONİM ŞİRKETİ

## 1 OCAK - 31 ARALIK 2018 HESAP DÖNEMİNE AİT KONSOLİDE FİNANSAL TABLOLARA İLİŞKİN AÇIKLAMA VE DİPNOTLAR

(Tutarlar aksi belirtilmedikçe Bin Türk Lirası (TL) olarak ifade edilmiştir.)

### XI. Konsolide Risk Yönetimine İlişkin Açıklamalar (devamı)

#### 3. Konsolide kredi riskine ilişkin kamuya açıklanacak hususlar (devamı)

##### 3.3. Standart yaklaşım kullanılması durumunda kredi riski (devamı)

##### 3.3.3. Risk sınıflarına ve risk ağırlıklarına göre alacaklar

Cari dönem	Risk Sınıfları/ Risk Ağırlığı	%0	%10	%20	%35	%50 Gayrimenkul İpoteğiyle Teminatlandırılanlar (*)	%75	%100	%150	%200	Diğerleri	Toplam risk tutarı
												(KDO ve KRA sonrası)
1	Merkezi yönetimlerden veya merkez bankalarından alacaklar	22,208,014	-	-	-	-	-	3,232,295	-	-	-	25,440,309
2	Bölgesel yönetimlerden veya yerel yönetimlerden alacaklar	-	-	-	-	987,037	-	645	-	-	-	987,682
3	İdari birimlerden ve ticari olmayan girişimlerden alacaklar	-	-	-	-	-	-	-	-	-	-	-
4	Çok taraflı kalkınma bankalarından alacaklar	-	-	-	-	-	-	-	-	-	-	-
5	Uluslararası teşkilatlardan alacaklar	-	-	-	-	-	-	-	-	-	-	-
6	Bankalardan ve aracı kurumlardan alacaklar	-	-	5,081,786	-	1,484,779	-	570,717	4,136	-	-	7,141,418
7	Kurumsal alacaklar	-	-	160,786	-	678,504	-	36,964,959	-	-	-	37,804,249
8	Perakende alacaklar	-	-	7,903	-	7,021	25,551,752	-	-	-	-	25,566,676
9	İkamet amaçlı gayrimenkul ipoteği ile teminatlandırılan alacaklar	-	-	-	6,199,592	-	-	-	-	-	-	6,199,592
10	Ticari amaçlı gayrimenkul ipoteği ile teminatlandırılan alacaklar	-	-	-	-	2,672,767	-	-	-	-	-	2,672,767
11	Tahsili gecikmiş alacaklar	-	-	-	-	331,085	-	441,891	410,099	-	-	1,183,075
12	Kurulca riski yüksek belirlenmiş alacaklar	-	-	-	-	-	-	-	-	-	-	-
13	İpotek teminatlı menkul kıymetler	-	-	-	-	-	-	-	-	-	-	-
14	Bankalardan ve aracı kurumlardan olan kısa vadeli alacaklar ile kısa vadeli kurumsal alacaklar	-	-	-	-	-	-	-	-	-	-	-
15	Kolektif yatırım kuruluşu niteliğindeki yatırımlar	-	-	-	-	-	-	-	-	-	-	-
16	Hisse senedi yatırımları	-	-	-	-	-	-	94,290	-	-	-	94,290
17	Diğer Alacaklar	2,066,839	-	45,928	-	-	-	772,012	-	-	-	2,884,779
<b>18</b>	<b>Toplam</b>	<b>24,274,853</b>	<b>-</b>	<b>5,296,403</b>	<b>6,199,592</b>	<b>6,161,193</b>	<b>25,551,752</b>	<b>42,076,809</b>	<b>414,235</b>	<b>-</b>	<b>-</b>	<b>109,974,837</b>

(\*) "Ticari amaçlı gayrimenkul ipoteği ile teminatlandırılan alacaklar" satırında gösterilen tutar "Gayrimenkul ipoteğiyle teminatlandırılan" olup, bu kolonda belirtilen diğer tutarlar %50 risk ağırlığına tabi alacakları göstermektedir.

# TÜRK EKONOMİ BANKASI ANONİM ŞİRKETİ

## 1 OCAK - 31 ARALIK 2018 HESAP DÖNEMİNE AİT KONSOLİDE FİNANSAL TABLOLARA İLİŞKİN AÇIKLAMA VE DİPNOTLAR

(Tutarlar aksi belirtilmedikçe Bin Türk Lirası (TL) olarak ifade edilmiştir.)

### XI. Konsolide Risk Yönetimine İlişkin Açıklamalar (devamı)

#### 3. Konsolide kredi riskine ilişkin kamuya açıklanacak hususlar (devamı)

##### 3.3. Standart yaklaşım kullanılması durumunda kredi riski (devamı)

##### 3.3.3. Risk sınıflarına ve risk ağırlıklarına göre alacaklar (devamı)

Önceki dönem	Risk Sınıfları/ Risk Ağırlığı	%0	%10	%20	%35	%50 Gayrimenkul İpoteğiyle Teminatlandırılanlar (*)	%75	%100	%150	%200	Diğerleri	Toplam risk tutarı
												(KDO ve KRA sonrası)
1	Merkezi yönetimlerden veya merkez bankalarından alacaklar	21,712,492	-	-	-	-	-	405,650	-	-	-	22,118,142
2	Bölgesel yönetimlerden veya yerel yönetimlerden alacaklar	-	-	-	-	583,281	-	1,455	-	-	-	584,736
3	İdari birimlerden ve ticari olmayan girişimlerden alacaklar	-	-	-	-	-	-	-	-	-	-	-
4	Çok taraflı kalkınma bankalarından alacaklar	-	-	-	-	-	-	-	-	-	-	-
5	Uluslararası teşkilatlardan alacaklar	-	-	-	-	-	-	-	-	-	-	-
6	Bankalardan ve aracı kurumlardan alacaklar	-	-	2,272,429	-	1,054,991	-	1,020,662	3,662	-	-	4,351,744
7	Kurumsal alacaklar	-	-	508,160	-	1,040,843	-	32,981,385	-	-	-	34,530,388
8	Perakende alacaklar	-	-	2,344	-	8,849	25,513,560	160	-	-	-	25,524,913
9	İkamet amaçlı gayrimenkul ipoteği ile teminatlandırılan alacaklar	-	-	-	7,086,255	-	-	-	-	-	-	7,086,255
10	Ticari amaçlı gayrimenkul ipoteği ile teminatlandırılan alacaklar	-	-	-	-	2,205,543	-	-	-	-	-	2,205,543
11	Tahsili gecikmiş alacaklar	-	-	-	-	79,570	-	119,239	531,736	-	-	730,545
12	Kurulca riski yüksek belirlenmiş alacaklar	-	-	-	-	-	-	-	-	-	-	-
13	İpotek teminatlı menkul kıymetler	-	-	-	-	-	-	-	-	-	-	-
14	Bankalardan ve aracı kurumlardan olan kısa vadeli alacaklar ile kısa vadeli kurumsal alacaklar	-	-	-	-	-	-	-	-	-	-	-
15	Kolektif yatırım kuruluşu niteliğindeki yatırımlar	-	-	-	-	-	-	-	-	-	-	-
16	Hisse senedi yatırımları	-	-	-	-	-	-	57,294	-	-	-	57,294
17	Diğer Alacaklar	981,095	-	16,355	-	-	-	565,940	-	-	-	1,563,390
<b>18</b>	<b>Toplam</b>	<b>22,693,587</b>	<b>-</b>	<b>2,799,288</b>	<b>7,086,255</b>	<b>4,973,077</b>	<b>25,513,560</b>	<b>35,151,785</b>	<b>535,398</b>	<b>-</b>	<b>-</b>	<b>98,752,950</b>

(\*) "Ticari amaçlı gayrimenkul ipoteği ile teminatlandırılan alacaklar" satırında gösterilen tutar "Gayrimenkul ipoteğiyle teminatlandırılan" olup, bu kolonda belirtilen diğer tutarlar %50 risk ağırlığına tabi alacakları göstermektedir.



# TÜRK EKONOMİ BANKASI ANONİM ŞİRKETİ

## 1 OCAK - 31 ARALIK 2018 HESAP DÖNEMİNE AİT KONSOLİDE FİNANSAL TABLOLARA İLİŞKİN AÇIKLAMA VE DİPNOTLAR

(Tutarlar aksi belirtilmedikçe Bin Türk Lirası (TL) olarak ifade edilmiştir.)

### XI. Konsolide Risk Yönetimine İlişkin Açıklamalar (devamı)

#### 4. Karşı taraf kredi riski açıklamaları

##### 4.1. Karşı taraf kredi riskine ilişkin açıklamalar

Türev işlem yapmak isteyen müşterilerin limit talepleri, ilgili iş koluna göre farklı kredi komitelerinde değerlendirilir. Kredi komitesi tarafından onaylanan limit tutarları risk ağırlıklı limitlerdir. Risk ağırlıklı limitler kapsamında takip edilecek risk tutarı hesaplanırken, işlemin nominal tutarına; işlemin vadesine, tipine, para birimine, yapılış amacına göre değişen ve her bir risk faktörünün tarihsel hareketliliği üzerine kurulan oranlarla çarpılır. Güncellemeler, piyasalarda yüksek dalgalanmaların sıklıkla yaşandığı zamanlar haricinde genellikle yıllık bazda yapılır. Diğer bir deyişle, piyasalarda yüksek dalgalanmalar olması durumunda, mevcut tablolar risk hesaplamalarını yeterli bir şekilde karşılamıyorsa, tüm tablolar yıllık süreyi beklemeden tekrar gözden geçirilir.

Tablo hesaplamalarında, farklı tarihsel periyotlar göz önüne alınarak analizler düzenlenir. Veri seti içine geçmişte yüksek dalgalanma olan bir periyot var ise, geçmişte yüksek dalgalanmaların olduğu periyotta ve sonuçlarda alınan tarihsel dönem kritik olabilmektedir. Ayrıca, tarihsel dalgalanmalarda, benzer çalışma kastedilen bir veri için de ayrıca düzenlenmektedir. Süreçte, BNP Paribas tarafından sağlanan referanslar da ayrıca göz önüne alınmaktadır. En sonunda, tüm sonuçlar önce iş kolları, sonrasında da Piyasa Riski Komitesinde tartışılır. Son karar Risk Politikası Komitesi tarafından alınır ve alternatiflerin arasından biri seçilerek uygulamaya alınır.

Türev ürün müşterisi işlemi yapılış amacına göre ikiye ayrılmaktadır. Bu ayrışma sırasında müşteri, yapmış olduğu farklı işlemlerle değerlendirilmeyip, hangi gruba girdiği müşteri özelinde tüm işlemlerini kapsayacak şekilde karar verilir. İlgili Krediler Bölümü, müşterinin Alım/Satım Amaçlı Türev Limiti ya da Korunma Amaçlı Türev Limiti kapsamında değerlendirileceğine karar verir.

Prensipte, tüm bireysel müşteriler, alım/satım amaçlı olarak değerlendirilmekte ve %100 nakit ve benzeri teminatla çalışılmaktadır. Ticari ve Kurumsal müşteriler ise firma bazında değerlendirilerek alınan karar neticesinde farklı teminat koşullarıyla çalışılmaktadır. Müşteriler ile belirlenen teminat şartlarına göre günlük bazda riskler takip edilmekte, içsel olarak belirlenen kurallar çerçevesinde gerekli görülen durumlarda ek teminat talepleri yapılmaktadır.

Bankalar ile gerçekleştirilen türev işlemlerde ise karşı kurumdan ISDA, CSA ve GMRA anlaşmaları talep edilmektedir. Prensip olarak bu anlaşmaların imzalanmadığı bankalarla türev işlemler gerçekleştirilmemektedir. Sözleşme şartları dikkate alınarak türev işlem gerçekleştirilen bankalar ile günlük bazda teminat yönetimi gerçekleştirilmektedir. Bu şekilde olası karşı taraf riski minimize edilmektedir.

Açık olan tüm türev işlemleri piyasa verileri kullanılarak günlük olarak değerlendirilmekte ve oluşan değerlendirme tutarları sisteme yüklenmektedir. Yeni bir işlem yapıldığında ilgili risk ağırlıkları ile hesaplanan risk tutarı sisteme otomatik olarak yansımaktadır. Diğer bir deyişle yapılan tüm türev işlemlerine ilişkin karşı taraf riski bankacılık sistemi üzerinden takip edilmektedir. Bu çerçevede müşteri işlemleri için gerekli teminat tutarı, işlemin değerlendirme tutarı ve risk ağırlıklı nominal tutarı, teminat şartı ve Banka tarafından belirlenen limit takip kuralları dikkate alınarak günlük olarak takip edilir.

Yapılan işlemlerin işlem bazında sermaye tüketiminin ne kadar olacağına öngörülebilmesi amacıyla simülasyonlar yapılmaktadır. Türev işlem gerçekleştirilen müşteri ve bankaların ratingleri ve Basel II portföyleri her ay tekrar güncellenmekte, tüm bunlar sermaye gereksinimi hesaplamasında ve teminat koşullarının değerlendirilmesinde dikkate alınmaktadır.

# TÜRK EKONOMİ BANKASI ANONİM ŞİRKETİ

## 1 OCAK - 31 ARALIK 2018 HESAP DÖNEMİNE AİT KONSOLİDE FİNANSAL TABLOLARA İLİŞKİN AÇIKLAMA VE DİPNOTLAR

(Tutarlar aksi belirtilmedikçe Bin Türk Lirası (TL) olarak ifade edilmiştir.)

### XI. Konsolide Risk Yönetimine İlişkin Açıklamalar (devamı)

#### 4. Karşı taraf kredi riski açıklamaları (devamı)

##### 4.2. Karşı taraf kredi riskinin ölçüm yöntemlerine göre değerlendirilmesi

Cari dönem	Yenileme maliyeti	Potansiyel kredi riski tutarı	EBPRT(*)	Yasal risk tutarının hesaplanması için kullanılan alfa	Kredi riski azaltımı sonrası risk tutarı	Risk ağırlıklı tutarlar
Standart yaklaşım - KKR (türevler için)	749,662	480,953		1.4	1,215,124	953,104
İçsel Model Yöntemi (türev finansal araçlar, repo işlemleri, menkul kıymetler veya emtia ödünç verme veya ödünç alma işlemleri, takas süresi uzun işlemler ile kredili menkul kıymet işlemleri için)			-	-	-	-
Kredi riski azaltımı için kullanılan basit yöntem (repo işlemleri, menkul kıymetler veya emtia ödünç verme veya ödünç alma işlemleri, takas süresi uzun işlemler ile kredili menkul kıymet işlemleri için)					-	-
Kredi riski azaltımı için kapsamlı yöntem –(repo işlemleri, menkul kıymetler veya emtia ödünç verme veya ödünç alma işlemleri, takas süresi uzun işlemler ile kredili menkul kıymet işlemleri için)					-	-
Repo işlemleri, menkul kıymetler veya emtia ödünç verme veya ödünç alma işlemleri, takas süresi uzun işlemler ile kredili menkul kıymet işlemleri için riske maruz değer					11,621	2,970
<b>Toplam</b>						<b>956,074</b>

(\*) Efektif beklenen pozisyon risk tutarı

Önceki dönem	Yenileme maliyeti	Potansiyel kredi riski tutarı	EBPRT(*)	Yasal risk tutarının hesaplanması için kullanılan alfa	Kredi riski azaltımı sonrası risk tutarı	Risk ağırlıklı tutarlar
Standart yaklaşım - KKR (türevler için)	1,032,519	666,667		1.4	1,681,750	1,007,014
İçsel Model Yöntemi (türev finansal araçlar, repo işlemleri, menkul kıymetler veya emtia ödünç verme veya ödünç alma işlemleri, takas süresi uzun işlemler ile kredili menkul kıymet işlemleri için)			-	-	-	-
Kredi riski azaltımı için kullanılan basit yöntem (repo işlemleri, menkul kıymetler veya emtia ödünç verme veya ödünç alma işlemleri, takas süresi uzun işlemler ile kredili menkul kıymet işlemleri için)					-	-
Kredi riski azaltımı için kapsamlı yöntem –(repo işlemleri, menkul kıymetler veya emtia ödünç verme veya ödünç alma işlemleri, takas süresi uzun işlemler ile kredili menkul kıymet işlemleri için)					-	-
Repo işlemleri, menkul kıymetler veya emtia ödünç verme veya ödünç alma işlemleri, takas süresi uzun işlemler ile kredili menkul kıymet işlemleri için riske maruz değer					5,492	2,746
<b>Toplam</b>						<b>1,009,760</b>

(\*) Efektif beklenen pozisyon risk tutarı

# TÜRK EKONOMİ BANKASI ANONİM ŞİRKETİ

## 1 OCAK - 31 ARALIK 2018 HESAP DÖNEMİNE AİT KONSOLİDE FİNANSAL TABLOLARA İLİŞKİN AÇIKLAMA VE DİPNOTLAR

(Tutarlar aksi belirtilmedikçe Bin Türk Lirası (TL) olarak ifade edilmiştir.)

### XI. Konsolide Risk Yönetimine İlişkin Açıklamalar (devamı)

#### 4. Karşı taraf kredi riski açıklamaları (devamı)

##### 4.3. Kredi değerlendirme ayarlamaları için sermaye yükümlülüğü

	Risk tutarı (Kredi riski azaltım teknikleri kullanımı sonrası)	Risk ağırlıklı tutarlar
<b>Cari dönem</b>		
Gelişmiş yöntemle göre KDA sermaye yükümlülüğüne tabi portföylerin toplam tutarı	-	-
(i) Riske maruz değer bileşeni (3*çarpan dahil)		-
(ii) Stres riske maruz değer (3*çarpan dahil)		-
Standart yöntemle göre KDA sermaye yükümlülüğüne tabi portföylerin toplam tutarı	1,215,124	350,636
<b>KDA sermaye yükümlülüğüne tabi toplam tutar</b>	<b>1,215,124</b>	<b>350,636</b>

	Risk tutarı (Kredi riski azaltım teknikleri kullanımı sonrası)	Risk ağırlıklı tutarlar
<b>Önceki dönem</b>		
Gelişmiş yöntemle göre KDA sermaye yükümlülüğüne tabi portföylerin toplam tutarı	-	-
(i) Riske maruz değer bileşeni (3*çarpan dahil)		-
(ii) Stres riske maruz değer (3*çarpan dahil)		-
Standart yöntemle göre KDA sermaye yükümlülüğüne tabi portföylerin toplam tutarı	1,681,750	548,443
<b>KDA sermaye yükümlülüğüne tabi toplam tutar</b>	<b>1,681,750</b>	<b>548,443</b>

# TÜRK EKONOMİ BANKASI ANONİM ŞİRKETİ

## 1 OCAK - 31 ARALIK 2018 HESAP DÖNEMİNE AİT KONSOLİDE FİNANSAL TABLOLARA İLİŞKİN AÇIKLAMA VE DİPNOTLAR

(Tutarlar aksi belirtilmedikçe Bin Türk Lirası (TL) olarak ifade edilmiştir.)

### XI. Konsolide Risk Yönetimine İlişkin Açıklamalar (devamı)

#### 4. Karşı taraf kredi riski açıklamaları (devamı)

##### 4.4. Risk sınıfları ve risk ağırlıklarına göre karşı taraf kredi riski

Cari dönem										Toplam kredi riski(*)
Risk ağırlıkları/Risk Sınıfları	%0	%10	%20	%35	%50	%75	%100	%150	Diğer	
Merkezi yönetimlerden ve merkez bankalarından alacaklar	-	-	-	-	-	-	5,601	-	-	5,601
Bölgesel veya yerel yönetimlerden alacaklar	-	-	-	-	-	-	-	-	-	-
İdari birimlerden ve ticari olmayan girişimlerden alacaklar	-	-	-	-	-	-	-	-	-	-
Çok taraflı kalkınma bankalarından alacaklar	-	-	-	-	-	-	-	-	-	-
Uluslararası teşkilatlardan alacaklar	-	-	-	-	-	-	-	-	-	-
Bankalar ve aracı kurumlardan alacaklar	-	-	9,468	-	515,103	-	-	477	-	525,048
Kurumsal alacaklar	-	-	769	-	2,673	-	677,319	-	-	680,761
Perakende alacaklar	-	-	-	-	-	15,328	7	-	-	15,335
Gayrimenkul ipotegiyle teminatlandırılmış alacaklar	-	-	-	-	-	-	-	-	-	-
Tahsili gecikmiş alacaklar	-	-	-	-	-	-	-	-	-	-
Kurulca riski yüksek olarak belirlenen alacaklar	-	-	-	-	-	-	-	-	-	-
İpotek teminatlı menkul kıymetler	-	-	-	-	-	-	-	-	-	-
Menkul kıymetleştirme pozisyonları	-	-	-	-	-	-	-	-	-	-
Kısa vadeli kredi derecelendirmesi bulunan bankalar ve aracı kurumlardan alacaklar ile kurumsal alacaklar	-	-	-	-	-	-	-	-	-	-
Kolektif yatırım kuruluşu niteliğindeki yatırımlar	-	-	-	-	-	-	-	-	-	-
Hisse senedi yatırımları	-	-	-	-	-	-	-	-	-	-
Diğer alacaklar	-	-	-	-	-	-	-	-	-	-
Diğer varlıklar(**)	-	-	-	-	-	-	-	-	-	-
<b>Toplam</b>	-	-	<b>10,237</b>	-	<b>517,776</b>	<b>15,328</b>	<b>682,927</b>	<b>477</b>	-	<b>1,226,745</b>

(\*) Toplam kredi riski: Karşı taraf kredi riski ölçüm teknikleri uygulandıktan sonra sermaye yeterliliği hesaplamasıyla ilgili olan tutar.

(\*\*) Diğer varlıklar: Merkezi Karşı Tarafa olan riskler tablosunda raporlanan karşı taraf kredi riski içinde yer alamayan miktarları içerir.

# TÜRK EKONOMİ BANKASI ANONİM ŞİRKETİ

## 1 OCAK - 31 ARALIK 2018 HESAP DÖNEMİNE AİT KONSOLİDE FİNANSAL TABLOLARA İLİŞKİN AÇIKLAMA VE DİPNOTLAR

(Tutarlar aksi belirtilmedikçe Bin Türk Lirası (TL) olarak ifade edilmiştir.)

### XI. Konsolide Risk Yönetimine İlişkin Açıklamalar (devamı)

#### 4. Karşı taraf kredi riski açıklamaları (devamı)

##### 4.4. Risk sınıfları ve risk ağırlıklarına göre karşı taraf kredi riski (devamı)

Önceki dönem										Toplam kredi riski(*)
Risk ağırlıkları/Risk Sınıfları	%0	%10	%20	%35	%50	%75	%100	%150	Diğer	
Merkezi yönetimlerden ve merkez bankalarından alacaklar	-	-	-	-	-	-	17,056	-	-	17,056
Bölgesel veya yerel yönetimlerden alacaklar	-	-	-	-	-	-	-	-	-	-
İdari birimlerden ve ticari olmayan girişimlerden alacaklar	-	-	-	-	-	-	-	-	-	-
Çok taraflı kalkınma bankalarından alacaklar	-	-	-	-	-	-	-	-	-	-
Uluslararası teşkilatlardan alacaklar	-	-	-	-	-	-	-	-	-	-
Bankalar ve aracı kurumlardan alacaklar	-	-	154,685	-	1,094,748	-	6,892	1,200	-	1,257,525
Kurumsal alacaklar	-	-	472	-	5,441	-	391,301	-	-	397,214
Perakende alacaklar	-	-	-	-	-	15,447	-	-	-	15,447
Gayrimenkul ipotegiyle teminatlandırılmış alacaklar	-	-	-	-	-	-	-	-	-	-
Tahsili gecikmiş alacaklar	-	-	-	-	-	-	-	-	-	-
Kurulca riski yüksek olarak belirlenen alacaklar	-	-	-	-	-	-	-	-	-	-
İpotek teminatlı menkul kıymetler	-	-	-	-	-	-	-	-	-	-
Menkul kıymetleştirme pozisyonları	-	-	-	-	-	-	-	-	-	-
Kısa vadeli kredi derecelendirmesi bulunan bankalar ve aracı kurumlardan alacaklar ile kurumsal alacaklar	-	-	-	-	-	-	-	-	-	-
Kolektif yatırım kuruluşu niteliğindeki yatırımlar	-	-	-	-	-	-	-	-	-	-
Hisse senedi yatırımları	-	-	-	-	-	-	-	-	-	-
Diğer alacaklar	-	-	-	-	-	-	-	-	-	-
Diğer varlıklar(**)	-	-	-	-	-	-	-	-	-	-
<b>Toplam</b>	-	-	<b>155,157</b>	-	<b>1,100,189</b>	<b>15,447</b>	<b>415,249</b>	<b>1,200</b>	-	<b>1,687,242</b>

(\*) Toplam kredi riski: Karşı taraf kredi riski ölçüm teknikleri uygulandıktan sonra sermaye yeterliliği hesaplamasıyla ilgili olan tutar.

(\*\*) Diğer varlıklar: Merkezi Karşı Tarafa olan riskler tablosunda raporlanan karşı taraf kredi riski içinde yer alamayan miktarları içerir.

# TÜRK EKONOMİ BANKASI ANONİM ŞİRKETİ

## 1 OCAK - 31 ARALIK 2018 HESAP DÖNEMİNE AİT KONSOLİDE FİNANSAL TABLOLARA İLİŞKİN AÇIKLAMA VE DİPNOTLAR

(Tutarlar aksi belirtilmedikçe Bin Türk Lirası (TL) olarak ifade edilmiştir.)

### XI. Konsolide Risk Yönetimine İlişkin Açıklamalar (devamı)

#### 4. Karşı taraf kredi riski açıklamaları (devamı)

##### 4.5. Karşı taraf kredi riski için kullanılan teminatlar

Cari dönem	Türev finansal araç teminatları				Diğer işlem teminatları	
	Alınan teminatlar		Verilen teminatlar		Alınan teminatlar	Verilen teminatlar
	Ayrılmış	Ayrılmamış	Ayrılmış	Ayrılmamış		
Nakit – yerli para	-	1,642	-	-	-	-
Nakit – yabancı para	-	13,849	-	-	-	-
Devlet tahvil/bono - yerli	-	-	-	-	-	-
Devlet tahvil/bono - diğer	-	-	-	-	-	-
Kamu kurum tahvil/bono	-	-	-	-	-	-
Kurumsal tahvil/bono	-	-	-	-	-	-
Hisse senedi	-	-	-	-	-	-
Diğer teminat	-	-	-	-	-	-
<b>Toplam</b>	-	<b>15,491</b>	-	-	-	-

Önceki dönem	Türev finansal araç teminatları				Diğer işlem teminatları	
	Alınan teminatlar		Verilen teminatlar		Alınan teminatlar	Verilen teminatlar
	Ayrılmış	Ayrılmamış	Ayrılmış	Ayrılmamış		
Nakit – yerli para	-	-	-	-	-	-
Nakit – yabancı para	-	17,328	-	-	-	-
Devlet tahvil/bono - yerli	-	108	-	-	-	-
Devlet tahvil/bono - diğer	-	-	-	-	-	-
Kamu kurum tahvil/bono	-	-	-	-	-	-
Kurumsal tahvil/bono	-	-	-	-	-	-
Hisse senedi	-	-	-	-	-	-
Diğer teminat	-	-	-	-	-	-
<b>Toplam</b>	-	<b>17,436</b>	-	-	-	-

##### 4.6. Kredi türevleri

	Cari Dönem	
	Alınan koruma	Satılan koruma
<b>Nominal</b>		
Tek referans borçlu kredi temerrüt swapları	105,480	-
Endeks kredi temerrüt swapları	-	-
Toplam getiri swapları	-	-
Kredi opsiyonları	-	-
Diğer kredi türevleri	-	-
<b>Toplam Nominal</b>	<b>105,480</b>	-
<b>Gerçeğe Uygun Değer</b>	<b>(5,875)</b>	-
Pozitif gerçeğe uygun değer (varlık)	390	-
Negatif gerçeğe uygun değer yükümlülük	(6,265)	-

	Önceki Dönem	
	Alınan koruma	Satılan koruma
<b>Nominal</b>		
Tek referans borçlu kredi temerrüt swapları	132,367	-
Endeks kredi temerrüt swapları	-	-
Toplam getiri swapları	-	-
Kredi opsiyonları	-	-
Diğer kredi türevleri	-	-
<b>Toplam Nominal</b>	<b>132,367</b>	-
<b>Gerçeğe Uygun Değer</b>	-	-
Pozitif gerçeğe uygun değer (varlık)	463	-
Negatif gerçeğe uygun değer yükümlülük	-	-

##### 4.7. Merkezi Karşı Tarafa olan riskler

Bulunmamaktadır.

# TÜRK EKONOMİ BANKASI ANONİM ŞİRKETİ

## 1 OCAK - 31 ARALIK 2018 HESAP DÖNEMİNE AİT KONSOLİDE FİNANSAL TABLOLARA İLİŞKİN AÇIKLAMA VE DİPNOTLAR

(Tutarlar aksi belirtilmedikçe Bin Türk Lirası (TL) olarak ifade edilmiştir.)

### XI. Konsolide Risk Yönetimine İlişkin Açıklamalar (devamı)

#### 5. Menkul kıymetleştirme açıklamaları

Ana Ortaklık Banka menkul kıymetleştirme yapmadığından “Bankalarca Risk Yönetimine İlişkin Kamuya Yapılacak Açıklamalar Hakkında Tebliğ” kapsamında hazırlanması gereken ilgili tablolar ve açıklamalar verilmemiştir.

#### 6. Piyasa Riski Açıklamaları

Piyasa riski bölümü, bu riske maruz pozisyonlardan kaynaklı piyasa riski sermaye yükümlülüklerini içermektedir. Alım satım hesaplarında tutulan menkul kıymetleştirme pozisyonları için gerekli olan sermaye yükümlülüğü, piyasa riski sermaye yükümlülükleri içinde yer almakla birlikte ayrı bir şekilde de verilmektedir. Alım satım hesaplarında yer alan pozisyonlardan kaynaklı karşı taraf kredi riski sermaye yükümlülüğü açıklamalarına ise Beşinci Bölümde yer verilmiş olup bu bölümde ele alınmamıştır.

23 Ekim 2015 tarihinde 29511 sayılı Resmi Gazete'de yayımlanan ve 31 Mart 2016 tarihi itibarıyla yürürlüğe giren “Bankalarca Risk Yönetimine İlişkin Kamuya Yapılacak Açıklamalar Hakkında Tebliğ” uyarınca hazırlanan dipnotlar ve ilgili açıklamalar bu bölümde verilmektedir. İlgili tebliğ uyarınca yılsonu verilmesi gereken tablolar, Grup’un piyasa riski hesaplamasında standart yaklaşım kullanıldığından sunulmamıştır.

##### 6.1. Piyasa riskiyle ilgili kamuya açıklanacak niteliksel bilgiler

Bilanço içi ve bilanço dışı hesaplarda Ana Ortaklık Banka tarafından tutulan pozisyonların finansal piyasalardaki dalgalanmalarından kaynaklanan faiz ve kur riskleri ölçülmekte, sermaye yükümlülüğünün hesaplamasında aşağıdaki tabloda yer verilen standart metot ile hesaplanan riske maruz değer dikkate alınmaktadır. Standart metot dışında içsel model kullanılarak hesaplanan piyasa riski değeri (Riske Maruz Değer), senaryo analizi ve stres testleri kullanılarak desteklenmekte olup, tarihsel simülasyon yöntemi ile günlük olarak hesaplanmakta ve üst yönetime raporlanmaktadır.

Döviz pozisyonu için, Yönetim Kurulu tarafından farklı kırılımlarda limitler belirlenmiş olup, hesaplamalarda opsiyon işlemleri delta eşlenikleri ile dikkate alınmaktadır.

Düzenli olarak yapılan çalışmalar ile faize hassas tüm ürünler için, faiz oranlarındaki değişimlerden kaynaklı net faiz geliri etkisi hesaplanmakta ve sonuçlar yine Yönetim Kurulu tarafından belirlenen limitler dahilinde takip edilmektedir. Her bir para birimi bazında faiz oranlarına verilen şoklar değişimle birlikte, yapılan senaryo analizlerinde gerek lineer gerekse ani şoklar değerlendirilmektedir. Ayrıca bu analizler hem mevcut bilanço hem de hedef bilanço rakamları için gerçekleştirilebilmektedir.

Ekonomik değer yaklaşımına göre piyasa faiz oranlarındaki değişimler Ana Ortaklık Banka’nın varlık ve yükümlülüklerinin, ve bilanço dışı işlemlerinin değerini etkileyebilir. Ana Ortaklık Banka’nın ekonomik değerinin faiz değişimlerine olan hassasiyeti hissedarlar, yönetim ve denetçiler için önemli bir konudur.

Bir ürünün ekonomik değeri; beklenen nakit akışlarının iskonto edilerek bugünkü değer tutarının bulunmasıdır.

Ana Ortaklık Banka’nın ekonomik değeri; beklenen nakit akışlarının bugünkü değeri yani aktiflerin beklenen nakit akışlarından pasiflerin beklenen nakit akışlarının çıkarılması ve bilanço dışı işlemlerinin beklenen nakit akışlarının eklenmesidir. Ekonomik değer bakış açısı bankanın değerinin faizlerdeki dalgalanmalara olan hassasiyetini gösterir.

Özkaynağın Piyasa Değeri varlıkların piyasa değeri ile yükümlülüklerin piyasa değeri arasındaki fark olarak ifade edilir. Yönetim Kurulu, Özkaynağın Piyasa Değeri için de limit belirlemiş olup, bu limit takibinde tüm ürünlere özkaynağın piyasa değerine etkisini görebilmek için şok uygulanır. Uygulanan şoklar para birimleri bazında değişiklik göstermektedir.

Ekonomik değer yaklaşımı faizlerdeki değişimin gelecekteki tüm nakit akışlarına etkisini dikkate aldığı için faizlerdeki değişimin olası uzun vadedeki etkilerini kapsayıcı bir şekilde görülmesini sağlar.

Bu analizlere ek olarak Grup Risk Yönetimi mevcut pozisyonlar üzerinden, piyasa koşullarında meydana gelecek olağanüstü dalgalanmalar sonucu ortaya çıkacak olası kayıp tutarından haberdar olmak amacıyla stres testleri çalıştırır. BNP Paribas ve TEB Grup Risk Yönetimi tarafından hazırlanan stres testleri, senaryolara dayalı piyasa fiyatı değişiklikleri sonucu pozisyonlarda meydana gelen hassasiyeti ölçer. Hem tarihsel hem de varsayımlara dayanan senaryo analizleri gerçekleştirilir.

Hem kur hem de faiz riskinin mevcut portföye etkisinin görülebilmesi amacıyla senaryo analizleri uygulanmaktadır.

# TÜRK EKONOMİ BANKASI ANONİM ŞİRKETİ

## 1 OCAK - 31 ARALIK 2018 HESAP DÖNEMİNE AİT KONSOLİDE FİNANSAL TABLOLARA İLİŞKİN AÇIKLAMA VE DİPNOTLAR

(Tutarlar aksi belirtilmedikçe Bin Türk Lirası (TL) olarak ifade edilmiştir.)

### XI. Konsolide Risk Yönetimine İlişkin Açıklamalar (devamı)

#### 6. Piyasa Riski Açıklamaları (devamı)

##### 6.1. Piyasa riskiyle ilgili kamuya açıklanacak niteliksel bilgiler (devamı)

Senaryo analizleri dışında farklı stres testleri de mevcut portföye uygulanmaktadır. Amaç geçmişte meydana gelen olayların mevcut pozisyonlar üzerindeki etkisini görebilmektir.

Bono portföyü için belirlenen nominal tutar limitleri, alım-satım portföyü için belirlenen Riske Maruz Değer ("RMD") limitleri ve faiz riskinin takibi için oluşturulan PV01 limitleri günlük olarak hesaplanarak takip edilmekte ve yönetime raporlanmaktadır. Ayrıca bilançodaki tüm ürünler için gerek Faiz Oranı gerekse Likidite Açığı/Artışı hesaplamaları yapılmaktadır. Her iki çalışma için ürün bazında nakit akışları oluşturulurken yeniden fiyatlandırma ve vade tarihleri yanı sıra ürün bazında belirlenen kabuller de dikkate alınmaktadır.

Piyasa ve Likidite Riski Komiteleri için aylık rapor hazırlanır. Raporlar gün sonu pozisyonları ve aylık/yıllık kümüle kar/zarar rakamlarını ile ay içinde alınan belli başlı pozisyonları içerir.

Tüm limit ve risk pozisyonları Denetim Komitesi'ne ve Yönetim Kurulu'na da sunulur.

##### 6.2. Standart yaklaşım

Cari dönem		Risk Ağırlıklı Tutar
Dolaysız (peşin) ürünler		
1	Faiz oranı riski (genel ve spesifik)	634,338
2	Hisse senedi riski (genel ve spesifik)	-
3	Kur riski	55,124
4	Emtia riski	12,000
Opsiyonlar		
5	Basitleştirilmiş yaklaşım	-
6	Delta-plus metodu	23,438
7	Senaryo yaklaşımı	-
8	Menkul kıymetleştirme	-
<b>9</b>	<b>Toplam</b>	<b>724,900</b>

Önceki dönem		Risk Ağırlıklı Tutar
Dolaysız (peşin) ürünler		
1	Faiz oranı riski (genel ve spesifik)	536,263
2	Hisse senedi riski (genel ve spesifik)	-
3	Kur riski	122,838
4	Emtia riski	-
Opsiyonlar		
5	Basitleştirilmiş yaklaşım	-
6	Delta-plus metodu	15,162
7	Senaryo yaklaşımı	-
8	Menkul kıymetleştirme	-
<b>9</b>	<b>Toplam</b>	<b>674,263</b>

#### 7. Konsolide Operasyonel Risk Açıklamaları

- Operasyonel risk hesaplamasında temel gösterge yöntemi kullanılmaktadır. Operasyonel risk ölçümleri aylık olarak yapılmaktadır.
- Temel gösterge yönteminin kullanılması durumunda aşağıdaki tabloda yer alan bilgiler:

	31.12.2015	31.12.2016	31.12.2017	Toplam/Pozitif BG yılı sayısı	Oran (%)	Toplam
Brüt gelir	3,709,942	4,222,997	4,275,468	4,069,469	15	610,420
Operasyonel Riske Esas Tutar (Toplam*12,5)						7,630,255



# TÜRK EKONOMİ BANKASI ANONİM ŞİRKETİ

## 1 OCAK - 31 ARALIK 2018 HESAP DÖNEMİNE AİT KONSOLİDE FİNANSAL TABLOLARA İLİŞKİN AÇIKLAMA VE DİPNOTLAR

(Tutarlar aksi belirtilmedikçe Bin Türk Lirası (TL) olarak ifade edilmiştir.)

### XI. Konsolide Risk Yönetimine İlişkin Açıklamalar (devamı)

#### 7. Konsolide Operasyonel Risk Açıklamaları (devamı)

	31.12.2014	31.12.2015	31.12.2016	Toplam/Pozitif BG yılı sayısı	Oran (%)	Toplam
Brüt gelir	3,303,079	3,709,942	4,222,998	3,745,340	15	561,801
Operasyonel Riske Esas Tutar (Toplam*12,5)						7,022,512

- c) Grup standart metot kullanmamaktadır.
- d) Grup standart yöntemde alternatif uygulama kullanmamaktadır.
- e) Grup ileri ölçüm yaklaşımı kullanmamaktadır.

#### 8. Bankalarda İyi Ücretlendirme Uygulamalarına İlişkin Rehber Kapsamındaki Açıklamalar:

TEB’de maaş ödemeleri gerekli yasal kesintiler sonrasında her ayın son iş günü net olarak yapılmaktadır. Aylık maaşa ek olarak, tüm TEB çalışanlarına, niceliksel ve niteliksel hedeflerini gerçekleştirmede gösterdikleri performansın değerlendirilerek, kolektif ve bireysel başarıların ödüllendirilmesi amacıyla performansa dayalı başarı ve satış primi ya da yıllık performans ikramiyesi ödenebilir.

Yıllık performans ikramiyesi havuzu piyasa uygulamaları (yerel ve/veya mesleki) doğrultusunda Banka karlılığı, Banka faaliyetlerinin sonuçları ve hedef gerçekleştirmeler dikkate alınarak belirlenir. Performans ikramiyesi, ilgili yıl için en az %80 hedef gerçekleştirme oranı sağlanması durumunda ödenebilir. Başarı ve Satış Primi kapsamına giren çalışanlarımız için, yıl içindeki hedef gerçekleştirmelerine yönelik Başarı ve Satış primi ödenir.

Bankacılık Düzenleme ve Denetleme Kurulu’nun (BDDK) “Bankaların Kurumsal Yönetim İlkelerine İlişkin Yönetmelik” ve ölçülülük ilkesi çerçevesinde “Bankalarda İyi Ücretlendirme Uygulamalarına İlişkin Rehber” esaslarına uyumlu olarak hazırlanmış olan bankamızın Ücretlendirme Politikası, Banka’nın faaliyetlerinin içeriğine, yapısına, stratejilerine ve Bankanın uzun dönem hedeflerine ve risk yönetimi yapısına ve yerel düzenlemelere uygun olarak düzenlenmiştir. Bu yönetmelik aşırı risk almını önlemeyi ve risk yönetimine fiili katkıları değerlendirmeyi amaçlamaktadır.

Ücretlendirme Politikamız, Banka’yı, Yönetim Kurulu tarafından belirlenen ve onaylanan ilkeler ve parametreler doğrultusunda risklerin yönetilmesi konusunda destekler. Ücretlendirme Politikamızın amacı, hem işkolu hem de destek fonksiyonlarda Banka’nın stratejik hedeflerine ulaşmasında destek verecek yetkin ve uzman çalışanların Banka’ya kazandırılması ve tutundurulmasını sağlamaktır.

SECOM (Seçilim ve Mali Haklar Komitesi), Yönetim Kurulu adına ücretlendirme politikasının yerel ve BNP Paribas düzenlemeleriyle uyumlu olarak hazırlanmasından sorumlu komitedir. SECOM, ücretlendirme politikasının esaslarını İnsan Kaynakları, Mali İşler, Risk, Uyum ve İç Kontrol Gruplarının görüşlerini alarak yönetir. Seçilim ve Mali Haklar Komitesi’nin gözden geçirdiği ve onayladığı ücretlendirme politikasını, Yönetim Kurulu onayına sunar. Ücretlendirme politikası yıllık gözden geçirmeye tâbidir.

# TÜRK EKONOMİ BANKASI ANONİM ŞİRKETİ

## 1 OCAK - 31 ARALIK 2018 HESAP DÖNEMİNE AİT KONSOLİDE FİNANSAL TABLOLARA İLİŞKİN AÇIKLAMA VE DİPNOTLAR

(Tutarlar aksi belirtilmedikçe Bin Türk Lirası (TL) olarak ifade edilmiştir.)

### BEŞİNCİ BÖLÜM

#### KONSOLİDE FİNANSAL TABLOLARA İLİŞKİN AÇIKLAMA VE DİPNOTLAR

##### I. Konsolide Bilançonun Aktif Kalemlerine İlişkin Açıklama ve Dipnotlar

###### 1. a) Nakit değerler ve TCMB'ye ilişkin bilgiler:

	Cari Dönem	
	TP	YP
Kasa/Efektif	442,449	1,564,017
TCMB	1,516,100	12,032,184
Diğer	-	106,302
<b>Toplam</b>	<b>1,958,549</b>	<b>13,702,503</b>

	Önceki Dönem	
	TP	YP
Kasa/Efektif	376,414	543,135
TCMB	1,053,062	8,925,260
Diğer	-	77,901
<b>Toplam</b>	<b>1,429,476</b>	<b>9,546,296</b>

###### b) T.C. Merkez Bankası hesabına ilişkin bilgiler:

	Cari Dönem	
	TP	YP
Vadesiz Serbest Hesap	1,478,914	-
Vadeli Serbest Hesap	-	5,243,049
Vadeli Serbest Olmayan Hesap	37,186	6,789,135
<b>Toplam</b>	<b>1,516,100</b>	<b>12,032,184</b>

	Önceki Dönem	
	TP	YP
Vadesiz Serbest Hesap	1,042,047	-
Vadeli Serbest Hesap	-	1,384,996
Vadeli Serbest Olmayan Hesap	11,015	7,540,264
<b>Toplam</b>	<b>1,053,062</b>	<b>8,925,260</b>

YP serbest tutar 5,243,049 TL (31 Aralık 2017: 1,384,996 TL), YP serbest olmayan tutar 6,789,135 TL (31 Aralık 2017: 7,540,264 TL), TP serbest tutar 1,478,914 TL (31 Aralık 2017: 1,042,047 TL), TP serbest olmayan ise 37,186 TL (31 Aralık 2017: 11,015) tutarında zorunlu karşılıktan oluşmaktadır. 31 Aralık 2018 tarihi itibarıyla, Türk parası zorunlu karşılık oranları Türk Lirası cinsinden mevduatlar ve diğer yükümlülüklerde vade yapısına göre %1.5 ile %8 (31 Aralık 2017: %4 ile %10.50) aralığında, yabancı para zorunlu karşılık oranları mevduat ve diğer yükümlülüklerde vade yapısına göre %4 ile %20 (31 Aralık 2017: %4 ile %24) aralığında belirlenmiştir.

##### 2. Gerçeğe uygun değer farkı kâr/zarara yansıtılan finansal varlıklara ilişkin bilgiler (net değerleriyle gösterilmiştir):

a.1) Teminata verilen / bloke edilen gerçeğe uygun değer farkı kâr/zarara yansıtılan finansal varlıklara ilişkin bilgiler: Yoktur (31 Aralık 2017: Yoktur).

a.2) Repo işlemlerine konu olan gerçeğe uygun değer farkı kâr/zarara yansıtılan finansal varlıklar: Yoktur

Serbest depo olarak sınıflandırılan gerçeğe uygun değer farkı kâr/zarara yansıtılan finansal varlıkların defter değeri 527,894 TL'dir (31 Aralık 2017: 460,960 TL).

# TÜRK EKONOMİ BANKASI ANONİM ŞİRKETİ

## 1 OCAK - 31 ARALIK 2018 HESAP DÖNEMİNE AİT KONSOLİDE FİNANSAL TABLOLARA İLİŞKİN AÇIKLAMA VE DİPNOTLAR

(Tutarlar aksi belirtilmedikçe Bin Türk Lirası (TL) olarak ifade edilmiştir.)

### I. Konsolide Bilançonun Aktif Kalemlerine İlişkin Açıklama ve Dipnotlar (devamı)

#### 3. Alım satım amaçlı türev finansal varlıklara ilişkin pozitif farklar tablosu:

	Cari Dönem	
	TP	YP
Vadeli İşlemler	458,840	10,370
Swap İşlemleri	1,812,153	186,750
Futures İşlemleri	-	-
Opsiyonlar	129,526	12,730
Diğer	-	390
<b>Toplam</b>	<b>2,400,519</b>	<b>210,240</b>

	Önceki Dönem	
	TP	YP
Vadeli İşlemler	194,605	31,793
Swap İşlemleri	628,312	34,839
Futures İşlemleri	-	33
Opsiyonlar	45,430	9,769
Diğer	-	463
<b>Toplam</b>	<b>868,347</b>	<b>76,897</b>

#### 4. Bankalara ilişkin bilgiler:

##### a) Bankalara ilişkin bilgiler:

	Cari Dönem	
	TP	YP
Bankalar		
Yurtiçi	801,550	21,467
Yurtdışı	82,122	3,039,293
Yurtdışı Merkez ve Şubeler	-	-
<b>Toplam</b>	<b>883,672</b>	<b>3,060,760</b>

	Önceki Dönem	
	TP	YP
Bankalar		
Yurtiçi	568,825	511,622
Yurtdışı	108,050	1,356,305
Yurtdışı Merkez ve Şubeler	-	-
<b>Toplam</b>	<b>676,875</b>	<b>1,867,927</b>

##### b) Yurtdışı bankalar hesabına ilişkin bilgiler:

	Serbest Tutar	Serbest Olmayan Tutar
	Cari Dönem	Cari Dönem
AB Ülkeleri	2,590,068	-
ABD, Kanada	43,364	-
OECD Ülkeleri(*)	59,582	-
Kıyı Bankacılığı Bölgeleri	383,071	-
Diğer	45,330	-
<b>Toplam</b>	<b>3,121,415</b>	-

	Serbest Tutar	Serbest Olmayan Tutar
	Önceki Dönem	Önceki Dönem
AB Ülkeleri	956,656	-
ABD, Kanada	25,001	-
OECD Ülkeleri(*)	181,220	-
Kıyı Bankacılığı Bölgeleri	284,954	-
Diğer	16,524	-
<b>Toplam</b>	<b>1,464,355</b>	-

(\*) AB ülkeleri, ABD ve Kanada dışındaki OECD ülkeleri.

# TÜRK EKONOMİ BANKASI ANONİM ŞİRKETİ

## 1 OCAK - 31 ARALIK 2018 HESAP DÖNEMİNE AİT KONSOLİDE FİNANSAL TABLOLARA İLİŞKİN AÇIKLAMA VE DİPNOTLAR

(Tutarlar aksi belirtilmedikçe Bin Türk Lirası (TL) olarak ifade edilmiştir.)

### I. Konsolide Bilançonun Aktif Kalemlerine İlişkin Açıklama ve Dipnotlar (devamı)

#### 5. Gerçeğe uygun değer farkı diğer kapsamlı gelire yansıtılan finansal varlıklara ilişkin bilgiler:

- a) a.1) Teminata verilen/ bloke edilen gerçeğe uygun değer farkı diğer kapsamlı gelire yansıtılan finansal varlıklara ilişkin bilgiler:

	Cari Dönem	
	TP	YP
Hisse Senetleri	-	-
Bono, Tahvil ve Benzeri Men.Değ.	266,235	-
Diğer	-	-
<b>Toplam</b>	<b>266,235</b>	<b>-</b>

- a.2) Teminata verilen/ bloke edilen satılmaya hazır finansal varlıklara ilişkin bilgiler:

	Önceki Dönem	
	TP	YP
Hisse Senetleri	-	-
Bono, Tahvil ve Benzeri Men.Değ.	1,459,329	-
Diğer	-	-
<b>Toplam</b>	<b>1,459,329</b>	<b>-</b>

- a.3) Repo işlemlerine konu olan gerçeğe uygun değer farkı diğer kapsamlı gelire yansıtılan finansal varlıklara ilişkin bilgiler:

	Cari Dönem	
	TP	YP
Devlet Tahvili	64,511	-
Hazine Bonosu	-	-
Diğer Borçlanma Senetleri	-	-
Banka Bonoları ve Banka Garantili Bonolar	-	-
Varlığa Dayalı Menkul Kıymetler	-	-
Diğer	-	-
<b>Toplam</b>	<b>64,511</b>	<b>-</b>

Serbest depo olarak sınıflandırılan gerçeğe uygun değer farkı diğer kapsamlı gelire yansıtılan finansal varlıklar içindeki borçlanma senetleri ile hisse senetlerinin defter değeri 2,962,101 TL'dir.

- a.4) Repo işlemlerine konu olan satılmaya hazır finansal varlıklara ilişkin bilgiler:

	Önceki Dönem	
	TP	YP
Devlet Tahvili	109,188	-
Hazine Bonosu	-	-
Diğer Borçlanma Senetleri	-	-
Banka Bonoları ve Banka Garantili Bonolar	-	-
Varlığa Dayalı Menkul Kıymetler	-	-
Diğer	-	-
<b>Toplam</b>	<b>109,188</b>	<b>-</b>

Serbest depo olarak sınıflandırılan satılmaya hazır finansal varlıklar içindeki borçlanma senetleri ile hisse senetlerinin defter değeri 3,128,616 TL'dir.

# TÜRK EKONOMİ BANKASI ANONİM ŞİRKETİ

## 1 OCAK - 31 ARALIK 2018 HESAP DÖNEMİNE AİT KONSOLİDE FİNANSAL TABLOLARA İLİŞKİN AÇIKLAMA VE DİPNOTLAR

(Tutarlar aksi belirtilmedikçe Bin Türk Lirası (TL) olarak ifade edilmiştir.)

### I. Konsolide Bilançonun Aktif Kalemlerine İlişkin Açıklama ve Dipnotlar (devamı)

#### 5. Gerçeğe uygun değer farkı diğer kapsamlı gelire yansıtılan finansal varlıklara ilişkin bilgiler: (devamı)

b) b.1) Gerçeğe uygun değer farkı diğer kapsamlı gelire yansıtılan finansal varlıklara ilişkin bilgiler:

	<b>Cari Dönem</b>
Borçlanma Senetleri	3,287,237
Borsada İşlem Gören	3,267,201
Borsada İşlem Görmeyen	20,036
Hisse Senetleri	5,610
Borsada İşlem Gören	-
Borsada İşlem Görmeyen	5,610
Değer Azalma Karşılığı (-)	-
<b>Toplam</b>	<b>3,292,847</b>

b.2) Satılmaya hazır finansal varlıklara ilişkin bilgiler:

	<b>Önceki Dönem</b>
Borçlanma Senetleri	4,639,839
Borsada İşlem Gören	4,626,569
Borsada İşlem Görmeyen	13,270
Hisse Senetleri	57,294
Borsada İşlem Gören	-
Borsada İşlem Görmeyen	57,294
Değer Azalma Karşılığı (-)	-
<b>Toplam</b>	<b>4,697,133</b>

#### 6. Kredilere ilişkin açıklamalar:

a) Banka'nın ortaklarına ve mensuplarına verilen her çeşit kredi veya avansın bakiyesine ilişkin bilgiler:

	<b>Cari Dönem</b>	
	<b>Nakdi</b>	<b>Gayrinakdi</b>
Banka Ortaklarına Verilen Doğrudan Krediler	19,520	260,569
Tüzel Kişi Ortaklara Verilen Krediler	19,520	260,569
Gerçek Kişi Ortaklara Verilen Krediler	-	-
Banka Ortaklarına Verilen Dolaylı Krediler	-	-
Banka Mensuplarına Verilen Krediler	108,259	-
<b>Toplam</b>	<b>127,779</b>	<b>260,569</b>

	<b>Önceki Dönem</b>	
	<b>Nakdi</b>	<b>Gayrinakdi</b>
Banka Ortaklarına Verilen Doğrudan Krediler	100,051	301,623
Tüzel Kişi Ortaklara Verilen Krediler	100,051	301,623
Gerçek Kişi Ortaklara Verilen Krediler	-	-
Banka Ortaklarına Verilen Dolaylı Krediler	-	-
Banka Mensuplarına Verilen Krediler	101,302	-
<b>Toplam</b>	<b>201,353</b>	<b>301,623</b>

# TÜRK EKONOMİ BANKASI ANONİM ŞİRKETİ

## 1 OCAK - 31 ARALIK 2018 HESAP DÖNEMİNE AİT KONSOLİDE FİNANSAL TABLOLARA İLİŞKİN AÇIKLAMA VE DİPNOTLAR

(Tutarlar aksi belirtilmedikçe Bin Türk Lirası (TL) olarak ifade edilmiştir.)

### I. Konsolide Bilançonun Aktif Kalemlerine İlişkin Açıklama ve Dipnotlar (devamı)

#### 6. Kredilere ilişkin açıklamalar: (devamı)

- b) Standart Nitelikli ve Yakın İzlemedeki krediler ile yeniden yapılandırılan Yakın İzlemedeki kredilere ilişkin bilgiler:

Nakdi Krediler	Standart Nitelikli Krediler	Yakın İzlemedeki Krediler		
		Yeniden Yapılandırma Kapsamında Yer Almayanlar	Yeniden Yapılandırılanlar Sözleşme Koşullarında Değişiklik	Yeniden Finansman
İhtisas Dışı Krediler	55,482,520	8,254,452	313,312	1,699,624
İşletme Kredileri	5,637,888	1,185,879	20,973	526,354
İhracat Kredileri	7,214,944	507,160	9,075	66,254
İthalat Kredileri	-	-	-	-
Mali Kesime Verilen Krediler	1,005,340	3	-	-
Tüketici Kredileri	10,568,447	2,661,974	526	96,919
Kredi Kartları	3,492,684	715,765	49,128	-
Diğer	27,563,217	3,183,671	233,610	1,010,097
İhtisas Kredileri	-	-	-	-
Diğer Alacaklar	-	-	-	-
<b>Toplam</b>	<b>55,482,520</b>	<b>8,254,452</b>	<b>313,312</b>	<b>1,699,624</b>

	Standart Nitelikli Krediler	Yakın İzlemedeki Krediler
12 Aylık Beklenen Zarar Karşılığı	356,264	-
Kredi Riskinde Önemli Artış	-	836,977
<b>Toplam</b>	<b>356,264</b>	<b>836,977</b>

Ödeme Planının Uzatılmasına Yönelik Yapılan Değişiklik Sayısı	Standart Nitelikli Krediler	Yakın İzlemedeki Krediler(*)
1 veya 2 Defa Uzatılanlar	-	177,848
3, 4 veya 5 Defa Uzatılanlar	-	52,263
5 Üzeri Uzatılanlar	-	83,204
<b>Toplam</b>	<b>-</b>	<b>313,315</b>

(\*) Yeniden yapılandırılan krediler içerisindeki ödeme planı uzatılmasına yönelik değişiklik yapılan kredi tutarlarını ifade eder.

Ödeme Planı Değişikliği ile Uzatılan Süre	Standart Nitelikli Krediler	Yakın İzlemedeki Krediler(*)
0-6 Ay	-	77,674
6 Ay- 12 Ay	-	71,312
1-2 Yıl	-	71,512
2-5 Yıl	-	80,741
5 Yıl ve Üzeri	-	12,076
<b>Toplam</b>	<b>-</b>	<b>313,315</b>

(\*) Yeniden yapılandırılan krediler içerisindeki ödeme planı uzatılmasına yönelik değişiklik yapılan kredi tutarlarını ifade eder.

- c) Vade yapısına göre nakdi kredilerin dağılımı:

	Standart Nitelikli Krediler	Yakın İzlemedeki Krediler	
		Yeniden Yapılandırma Kapsamında Yer Almayanlar	Yeniden Yapılandırılanlar
Kısa Vadeli Krediler	26,201,023	2,128,768	374,320
Orta ve Uzun Vadeli Krediler	29,281,497	6,125,684	1,638,616
<b>Toplam</b>	<b>55,482,520</b>	<b>8,254,452</b>	<b>2,012,936</b>

# TÜRK EKONOMİ BANKASI ANONİM ŞİRKETİ

## 1 OCAK - 31 ARALIK 2018 HESAP DÖNEMİNE AİT KONSOLİDE FİNANSAL TABLOLARA İLİŞKİN AÇIKLAMA VE DİPNOTLAR

(Tutarlar aksi belirtilmedikçe Bin Türk Lirası (TL) olarak ifade edilmiştir.)

### I. Konsolide Bilançonun Aktif Kalemlerine İlişkin Açıklama ve Dipnotlar (devamı)

#### 6. Kredilere ilişkin açıklamalar: (devamı)

d) Tüketici kredileri, bireysel kredi kartları, personel kredileri ve personel kredi kartlarına ilişkin bilgiler:

Cari Dönem	Orta ve Uzun		Toplam
	Kısa Vadeli	Vadeli	
<b>Tüketici Kredileri-TP</b>	<b>368,621</b>	<b>12,344,890</b>	<b>12,713,511</b>
Konut Kredisi	1,514	5,971,254	5,972,768
Taşıt Kredisi	8,649	403,124	411,773
İhtiyaç Kredisi	358,458	5,970,512	6,328,970
Diğer	-	-	-
<b>Tüketici Kredileri-Dövizde Endeksli</b>	<b>-</b>	<b>21,184</b>	<b>21,184</b>
Konut Kredisi	-	21,172	21,172
Taşıt Kredisi	-	-	-
İhtiyaç Kredisi	-	12	12
Diğer	-	-	-
<b>Tüketici Kredileri-YP (**)</b>	<b>12</b>	<b>36,064</b>	<b>36,076</b>
Konut Kredisi	-	6,992	6,992
Taşıt Kredisi	-	6,639	6,639
İhtiyaç Kredisi	12	22,433	22,445
Diğer	-	-	-
<b>Bireysel Kredi Kartları-TP</b>	<b>2,681,027</b>	<b>43,729</b>	<b>2,724,756</b>
Taksitli	807,930	43,729	851,659
Taksitsiz	1,873,097	-	1,873,097
<b>Bireysel Kredi Kartları-YP</b>	<b>9,541</b>	<b>-</b>	<b>9,541</b>
Taksitli	-	-	-
Taksitsiz	9,541	-	9,541
<b>Personel Kredileri-TP</b>	<b>7,220</b>	<b>62,445</b>	<b>69,665</b>
Konut Kredisi	-	-	-
Taşıt Kredisi	-	-	-
İhtiyaç Kredisi	7,220	62,445	69,665
Diğer	-	-	-
<b>Personel Kredileri-Dövizde Endeksli</b>	<b>-</b>	<b>-</b>	<b>-</b>
Konut Kredisi	-	-	-
Taşıt Kredisi	-	-	-
İhtiyaç Kredisi	-	-	-
Diğer	-	-	-
<b>Personel Kredileri-YP</b>	<b>-</b>	<b>-</b>	<b>-</b>
Konut Kredisi	-	-	-
Taşıt Kredisi	-	-	-
İhtiyaç Kredisi	-	-	-
Diğer	-	-	-
<b>Personel Kredi Kartları-TP</b>	<b>32,513</b>	<b>82</b>	<b>32,595</b>
Taksitli	10,064	82	10,146
Taksitsiz	22,449	-	22,449
<b>Personel Kredi Kartları-YP</b>	<b>168</b>	<b>-</b>	<b>168</b>
Taksitli	-	-	-
Taksitsiz	168	-	168
<b>Kredili Mevduat Hesabı-TP(Gerçek Kişi) (*)</b>	<b>483,742</b>	<b>-</b>	<b>483,742</b>
<b>Kredili Mevduat Hesabı-YP(Gerçek Kişi)</b>	<b>3,688</b>	<b>-</b>	<b>3,688</b>
<b>Toplam</b>	<b>3,586,532</b>	<b>12,508,394</b>	<b>16,094,926</b>

(\*) Kredili mevduat hesabının 5,831 TL tutarındaki kısmı personele kullanılan kredilerden oluşmaktadır.

(\*\*) Yurtdışı şubeler aracılığı ile kullanılan kredilerdir.

# TÜRK EKONOMİ BANKASI ANONİM ŞİRKETİ

## 1 OCAK - 31 ARALIK 2018 HESAP DÖNEMİNE AİT KONSOLİDE FİNANSAL TABLOLARA İLİŞKİN AÇIKLAMA VE DİPNOTLAR

(Tutarlar aksi belirtilmedikçe Bin Türk Lirası (TL) olarak ifade edilmiştir.)

### I. Konsolide Bilançonun Aktif Kalemlerine İlişkin Açıklama ve Dipnotlar (devamı)

#### 6. Kredilere ilişkin açıklamalar: (devamı)

d) Tüketici kredileri, bireysel kredi kartları, personel kredileri ve personel kredi kartlarına ilişkin bilgiler:

Önceki Dönem	Orta ve Uzun		Toplam
	Kısa Vadeli	Vadeli	
<b>Tüketici Kredileri-TP</b>	<b>261,181</b>	<b>12,789,825</b>	<b>13,051,006</b>
Konut Kredisi	1,748	7,716,058	7,717,806
Taşıt Kredisi	6,577	452,642	459,219
İhtiyaç Kredisi	252,856	4,621,125	4,873,981
Diğer	-	-	-
<b>Tüketici Kredileri-Dövizde Endeksli</b>	<b>-</b>	<b>10,321</b>	<b>10,321</b>
Konut Kredisi	-	10,172	10,172
Taşıt Kredisi	-	-	-
İhtiyaç Kredisi	-	149	149
Diğer	-	-	-
<b>Tüketici Kredileri-YP (**)</b>	<b>55</b>	<b>36,398</b>	<b>36,453</b>
Konut Kredisi	-	7,454	7,454
Taşıt Kredisi	-	8,039	8,039
İhtiyaç Kredisi	55	20,905	20,960
Diğer	-	-	-
<b>Bireysel Kredi Kartları-TP</b>	<b>2,203,323</b>	<b>-</b>	<b>2,203,323</b>
Taksitli	790,380	-	790,380
Taksitsiz	1,412,943	-	1,412,943
<b>Bireysel Kredi Kartları-YP</b>	<b>8,635</b>	<b>-</b>	<b>8,635</b>
Taksitli	-	-	-
Taksitsiz	8,635	-	8,635
<b>Personel Kredileri-TP</b>	<b>6,586</b>	<b>61,341</b>	<b>67,927</b>
Konut Kredisi	-	-	-
Taşıt Kredisi	-	-	-
İhtiyaç Kredisi	6,586	61,341	67,927
Diğer	-	-	-
<b>Personel Kredileri-Dövizde Endeksli</b>	<b>-</b>	<b>-</b>	<b>-</b>
Konut Kredisi	-	-	-
Taşıt Kredisi	-	-	-
İhtiyaç Kredisi	-	-	-
Diğer	-	-	-
<b>Personel Kredileri-YP</b>	<b>-</b>	<b>-</b>	<b>-</b>
Konut Kredisi	-	-	-
Taşıt Kredisi	-	-	-
İhtiyaç Kredisi	-	-	-
Diğer	-	-	-
<b>Personel Kredi Kartları-TP</b>	<b>27,949</b>	<b>-</b>	<b>27,949</b>
Taksitli	10,118	-	10,118
Taksitsiz	17,831	-	17,831
<b>Personel Kredi Kartları-YP</b>	<b>208</b>	<b>-</b>	<b>208</b>
Taksitli	-	-	-
Taksitsiz	208	-	208
<b>Kredili Mevduat Hesabı-TP(Gerçek Kişi) (*)</b>	<b>380,585</b>	<b>-</b>	<b>380,585</b>
<b>Kredili Mevduat Hesabı-YP(Gerçek Kişi)</b>	<b>3,344</b>	<b>-</b>	<b>3,344</b>
<b>Toplam</b>	<b>2,891,866</b>	<b>12,897,885</b>	<b>15,789,751</b>

(\*) Kredili mevduat hesabının 5,218 TL tutarındaki kısmı personele kullanılan kredilerden oluşmaktadır.

(\*\*) Yurtdışı şubeler aracılığı ile kullanılan kredilerdir.



# TÜRK EKONOMİ BANKASI ANONİM ŞİRKETİ

## 1 OCAK - 31 ARALIK 2018 HESAP DÖNEMİNE AİT KONSOLİDE FİNANSAL TABLOLARA İLİŞKİN AÇIKLAMA VE DİPNOTLAR

(Tutarlar aksi belirtilmedikçe Bin Türk Lirası (TL) olarak ifade edilmiştir.)

### I. Konsolide Bilançonun Aktif Kalemlerine İlişkin Açıklama ve Dipnotlar (devamı)

#### 6. Kredilere ilişkin açıklamalar: (devamı)

e) Taksitli ticari krediler ve kurumsal kredi kartlarına ilişkin bilgiler:

##### Cari Dönem

	Kısa Vadeli	Orta ve Uzun Vadeli	Toplam
<b>Taksitli Ticari Kredileri-TP</b>	<b>762,278</b>	<b>10,663,963</b>	<b>11,426,241</b>
İşyeri Kredisi	97	254,815	254,912
Taşıt Kredisi	34,312	614,286	648,598
İhtiyaç Kredisi	727,869	9,794,862	10,522,731
Diğer	-	-	-
<b>Taksitli Ticari Kredileri-Döviz Endeksli</b>	<b>4,407</b>	<b>740,855</b>	<b>745,262</b>
İşyeri Kredisi	2,031	10,297	12,328
Taşıt Kredisi	48	236,460	236,508
İhtiyaç Kredisi	2,328	494,098	496,426
Diğer	-	-	-
<b>Taksitli Ticari Kredileri-YP</b>	<b>236</b>	<b>-</b>	<b>236</b>
İşyeri Kredisi	-	-	-
Taşıt Kredisi	3	-	3
İhtiyaç Kredisi	233	-	233
Diğer	-	-	-
<b>Kurumsal Kredi Kartları-TP</b>	<b>1,488,228</b>	<b>-</b>	<b>1,488,228</b>
Taksitli	389,791	-	389,791
Taksitsiz	1,098,437	-	1,098,437
<b>Kurumsal Kredi Kartları-YP</b>	<b>2,289</b>	<b>-</b>	<b>2,289</b>
Taksitli	-	-	-
Taksitsiz	2,289	-	2,289
<b>Kredili Mevduat Hesabı-TP (Tüzel Kişi)</b>	<b>1,277,559</b>	<b>-</b>	<b>1,277,559</b>
<b>Kredili Mevduat Hesabı-YP (Tüzel Kişi)</b>	<b>-</b>	<b>-</b>	<b>-</b>
<b>Toplam</b>	<b>3,534,997</b>	<b>11,404,818</b>	<b>14,939,815</b>

##### Önceki Dönem

	Kısa Vadeli	Orta ve Uzun Vadeli	Toplam
<b>Taksitli Ticari Kredileri-TP</b>	<b>650,471</b>	<b>13,570,795</b>	<b>14,221,266</b>
İşyeri Kredisi	2,997	323,359	326,356
Taşıt Kredisi	25,434	758,020	783,454
İhtiyaç Kredisi	622,040	12,489,416	13,111,456
Diğer	-	-	-
<b>Taksitli Ticari Kredileri-Döviz Endeksli</b>	<b>16,092</b>	<b>710,279</b>	<b>726,371</b>
İşyeri Kredisi	-	19,697	19,697
Taşıt Kredisi	2,015	189,745	191,760
İhtiyaç Kredisi	14,077	500,837	514,914
Diğer	-	-	-
<b>Taksitli Ticari Kredileri-YP</b>	<b>112</b>	<b>-</b>	<b>112</b>
İşyeri Kredisi	-	-	-
Taşıt Kredisi	-	-	-
İhtiyaç Kredisi	112	-	112
Diğer	-	-	-
<b>Kurumsal Kredi Kartları-TP</b>	<b>1,212,899</b>	<b>-</b>	<b>1,212,899</b>
Taksitli	380,553	-	380,553
Taksitsiz	832,346	-	832,346
<b>Kurumsal Kredi Kartları-YP</b>	<b>2,237</b>	<b>-</b>	<b>2,237</b>
Taksitli	-	-	-
Taksitsiz	2,237	-	2,237
<b>Kredili Mevduat Hesabı-TP (Tüzel Kişi)</b>	<b>1,147,148</b>	<b>-</b>	<b>1,147,148</b>
<b>Kredili Mevduat Hesabı-YP (Tüzel Kişi)</b>	<b>-</b>	<b>-</b>	<b>-</b>
<b>Toplam</b>	<b>3,028,959</b>	<b>14,281,074</b>	<b>17,310,033</b>

# TÜRK EKONOMİ BANKASI ANONİM ŞİRKETİ

## 1 OCAK - 31 ARALIK 2018 HESAP DÖNEMİNE AİT KONSOLİDE FİNANSAL TABLOLARA İLİŞKİN AÇIKLAMA VE DİPNOTLAR

(Tutarlar aksi belirtilmedikçe Bin Türk Lirası (TL) olarak ifade edilmiştir.)

### I. Konsolide Bilançonun Aktif Kalemlerine İlişkin Açıklama ve Dipnotlar (devamı)

#### 6. Kredilere ilişkin açıklamalar: (devamı)

f) Kredilerin kullanıcılara göre dağılımı:

	Cari Dönem
Kamu	1,047,745
Özel	64,702,163
<b>Toplam</b>	<b>65,749,908</b>

	Önceki Dönem
Kamu	957,153
Özel	61,664,164
<b>Toplam</b>	<b>62,621,317</b>

g) Yurtiçi ve yurtdışı kredilerin dağılımı:

	Cari Dönem
Yurtiçi Krediler	63,998,145
Yurtdışı Krediler	1,751,763
<b>Toplam</b>	<b>65,749,908</b>

	Önceki Dönem
Yurtiçi Krediler	61,802,899
Yurtdışı Krediler	818,418
<b>Toplam</b>	<b>62,621,317</b>

h) Bağlı ortaklık ve iştiraklere verilen krediler:

Söz konusu bu tutarlar konsolide finansal tablolarda elimine edilmiştir.

i) i.1) Kredilere ilişkin olarak ayrılan özel karşılıklar veya temerrüt (Üçüncü Aşama) karşılıkları:

	Cari Dönem
Tahsil İmkânı Sınırlı Krediler İçin Ayrılanlar	340,221
Tahsili Şüpheli Krediler İçin Ayrılanlar	347,107
Zarar Niteliğindeki Krediler İçin Ayrılanlar	1,030,108
<b>Toplam</b>	<b>1,717,436</b>

i.2) Kredilere ilişkin olarak ayrılan özel karşılıklar:

	Önceki Dönem
Tahsil İmkânı Sınırlı Krediler ve Diğer Alacaklar İçin Ayrılanlar	17,524
Tahsili Şüpheli Krediler ve Diğer Alacaklar İçin Ayrılanlar	67,574
Zarar Niteliğindeki Krediler ve Diğer Alacaklar İçin Ayrılanlar	1,157,713
<b>Toplam</b>	<b>1,242,811</b>

# TÜRK EKONOMİ BANKASI ANONİM ŞİRKETİ

## 1 OCAK - 31 ARALIK 2018 HESAP DÖNEMİNE AİT KONSOLİDE FİNANSAL TABLOLARA İLİŞKİN AÇIKLAMA VE DİPNOTLAR

(Tutarlar aksi belirtilmedikçe Bin Türk Lirası (TL) olarak ifade edilmiştir.)

### I. Konsolide Bilançonun Aktif Kalemlerine İlişkin Açıklama ve Dipnotlar (devamı)

#### 6. Kredilere ilişkin açıklamalar: (devamı)

j) Donuk alacaklara ilişkin bilgiler (Net):

j.1) Donuk alacaklara ve yeniden yapılandırılan kredilere ilişkin :

	III. Grup	IV. Grup	V. Grup
	Tahsil İmkânı Sınırlı Krediler	Tahsili Şüpheli Krediler	Zarar Niteliğindeki Krediler
<b>Cari Dönem</b>			
Karşılıklardan Önceki Brüt Tutarlar	26,606	15,968	6,684
Yeniden Yapılandırılan Krediler	26,606	15,968	6,684
<b>Önceki Dönem</b>			
(Özel karşılıklardan önceki brüt tutar)	-	-	-
Yeniden Yapılandırılan Krediler ve Diğer Alacaklar			
Yeniden Bir İtfa Planına Bağlanan Krediler ve Diğer Alacaklar	14,741	10,373	9,944

j.2) Toplam donuk alacak hareketlerine ilişkin bilgiler:

	III. Grup	IV. Grup	V. Grup
	Tahsil İmkânı Sınırlı Krediler	Tahsili Şüpheli Krediler	Zarar Niteliğindeki Krediler
<b>Cari Dönem</b>			
<b>Önceki Dönem Sonu Bakiyesi</b>	<b>121,179</b>	<b>165,294</b>	<b>1,703,827</b>
Dönem İçinde İntikal (+)	1,945,447	119,273	159,052
Diğer Donuk Alacak Hesaplarından Giriş (+)	-	1,064,167	475,278
Diğer Donuk Alacak Hesaplarına Çıkış (-) (**)	1,071,516	469,948	-
Dönem İçinde Tahsilat (-)	278,350	203,598	386,943
Kayıttan Düşülen (-) (*)	790	149	2,247
Satılan (-) (*)	-	-	500,538
Kurumsal ve Ticari Krediler	-	-	369,680
Bireysel Krediler	-	-	64,476
Kredi Kartları	-	-	66,382
Diğer	-	-	-
<b>Dönem Sonu Bakiyesi</b>	<b>715,970</b>	<b>675,039</b>	<b>1,448,429</b>
Karşılık (-)	340,221	347,107	1,030,108
<b>Bilançodaki Net Bakiyesi</b>	<b>375,749</b>	<b>327,932</b>	<b>418,321</b>

(\*) Ana Ortaklık Banka'nın donuk alacak portföyünün 500,538 TL tutarında ve 483,618 TL karşılık ayrılmış bölümü 24,061 TL bedelle 2018 yılı içerisinde satılmış ve gerekli prosedürlerin tamamlanmasının ardından satış bedelleri tahsil edilmiş söz konusu donuk alacaklar kayıtlardan çıkarılmıştır.

2018 yılı içerisinde yapılan satışlar hakkında açıklama:

Satış Tarihi	Satılan Firma	Donuk Alacak	Karşılık	Satış Bedeli
29.03.2018	Hayat Varlık Yönetim A.Ş.	131,972	126,665	9,100
07.06.2018	Hayat Varlık Yönetim A.Ş.	90,869	87,574	4,660
27.09.2018	Hayat Varlık Yönetim A.Ş.	158,566	154,405	5,151
27.12.2018	Hayat Varlık Yönetim A.Ş.	119,130	114,974	5,150
<b>Cari Dönem Toplam</b>		<b>500,538</b>	<b>483,618</b>	<b>24,061</b>

(\*\*) 2,018 TL bireysel kredi, ilgili tebliğe uygun olarak donuk alacaklar hesaplarından çıkarılarak, canlı kredilere sınıflandırılmıştır.

# TÜRK EKONOMİ BANKASI ANONİM ŞİRKETİ

## 1 OCAK - 31 ARALIK 2018 HESAP DÖNEMİNE AİT KONSOLİDE FİNANSAL TABLOLARA İLİŞKİN AÇIKLAMA VE DİPNOTLAR

(Tutarlar aksi belirtilmedikçe Bin Türk Lirası (TL) olarak ifade edilmiştir.)

### I. Konsolide Bilançonun Aktif Kalemlerine İlişkin Açıklama ve Dipnotlar (devamı)

#### 6. Kredilere ilişkin açıklamalar: (devamı)

j.3) Yabancı para olarak kullanılan kredilerden kaynaklanan donuk alacaklara ilişkin bilgiler:

	III. Grup	IV. Grup	V. Grup
	Tahsil İmkânı Sınırlı	Tahsili Şüpheli	Zarar Niteliğindeki
	Krediler ve Diğer	Krediler ve Diğer	Krediler ve Diğer
	Alacaklar	Alacaklar	Alacaklar
<b>31 Aralık 2018</b>			
Dönem Sonu Bakiyesi	22,034	30,099	231,995
Karşılık Tutarı (-)	15,143	12,713	202,601
<b>Bilançodaki Net Bakiyesi</b>	<b>6,891</b>	<b>17,386</b>	<b>29,394</b>
<b>31 Aralık 2017</b>			
Dönem Sonu Bakiyesi	1,036	843	258,691
Özel Karşılık (-)	52	158	216,481
<b>Bilançodaki Net Bakiyesi</b>	<b>984</b>	<b>685</b>	<b>42,210</b>

j.4) Donuk alacakların kullanıcı gruplarına göre brüt ve net tutarlarının gösterimi:

	III. Grup	IV. Grup	V. Grup
	Tahsil İmkânı Sınırlı	Tahsili Şüpheli	Zarar Niteliğindeki
	Krediler ve Diğer	Krediler ve Diğer	Krediler ve Diğer
	Alacaklar	Alacaklar	Alacaklar
<b>Cari Dönem (Net)</b>			
Gerçek ve Tüzel Kişilere Kullanılan Krediler (Brüt)	715,970	675,039	1,448,429
Karşılık Tutarı (-)	340,221	347,107	1,030,108
<b>Gerçek ve Tüzel Kişilere Kullanılan Krediler (Net)</b>	<b>375,749</b>	<b>327,932</b>	<b>418,321</b>
Bankalar (Brüt)	-	-	-
Karşılık Tutarı (-)	-	-	-
<b>Bankalar (Net)</b>	<b>-</b>	<b>-</b>	<b>-</b>
Diğer Kredi ve Alacaklar (Brüt)	-	-	-
Karşılık Tutarı (-)	-	-	-
<b>Diğer Kredi ve Alacaklar (Net)</b>	<b>-</b>	<b>-</b>	<b>-</b>
<b>Önceki Dönem (Net) (*)</b>			
Gerçek ve Tüzel Kişilere Kullanılan Krediler (Brüt)	116,275	164,821	1,665,529
Özel Karşılık Tutarı (-)	17,524	67,574	1,157,713
<b>Gerçek ve Tüzel Kişilere Kullanılan Krediler (Net)</b>	<b>98,751</b>	<b>97,247</b>	<b>507,816</b>
Bankalar (Brüt)	-	-	-
Özel Karşılık Tutarı (-)	-	-	-
<b>Bankalar (Net)</b>	<b>-</b>	<b>-</b>	<b>-</b>
Diğer Kredi ve Alacaklar (Brüt)	-	-	-
Özel Karşılık Tutarı (-)	-	-	-
<b>Diğer Kredi ve Alacaklar (Net)</b>	<b>-</b>	<b>-</b>	<b>-</b>

(\*) Faktoring işlemlerine ilişkin 41,710 TL karşılık ayrılmış olan 43,674 TL donuk alacak önceki dönem rakamları içerisinde gösterilmemiştir.

# TÜRK EKONOMİ BANKASI ANONİM ŞİRKETİ

## 1 OCAK - 31 ARALIK 2018 HESAP DÖNEMİNE AİT KONSOLİDE FİNANSAL TABLOLARA İLİŞKİN AÇIKLAMA VE DİPNOTLAR

(Tutarlar aksi belirtilmedikçe Bin Türk Lirası (TL) olarak ifade edilmiştir.)

### I. Konsolide Bilançonun Aktif Kalemlerine İlişkin Açıklama ve Dipnotlar (devamı)

#### 6. Kredilere ilişkin açıklamalar: (devamı)

- j.5) Donuk alacaklar için hesaplanan faiz tahakkukları, reeskontları ve değerlendirme farkları ile bunların karşılıklarına ilişkin bilgiler:

	III. Grup	IV. Grup	V. Grup
	Tahsil İmkanı Sınırlı Krediler	Tahsili Şüpheli Krediler	Zarar Niteliğindeki Krediler
<b>Cari Dönem (Net)</b>	<b>13,322</b>	<b>18,468</b>	<b>5,838</b>
Faiz Tahakkuk ve Reeskontları ile Değerleme Farkları	70,640	102,720	97,595
Karşılık Tutarı (-)	57,318	84,252	91,757
<b>Önceki Dönem (Net)</b>	-	-	-
Faiz Tahakkuk ve Reeskontları ile Değerleme Farkları	-	-	-
Karşılık Tutarı (-)	-	-	-

- k) Zarar niteliğindeki krediler ve diğer alacaklar için tasfiye politikasının ana hatları :

22 Haziran 2016 tarih ve 29750 sayılı Resmi Gazete’de yayımlanan ve 14 Aralık 2016 tarihli ve 29918 sayılı Resmi Gazete yayımlanan yönetmelik ile değişiklik yapılan “Kredilerin Sınıflandırılmasına İlişkin Usul ve Esaslar Hakkında Yönetmelik” esaslarına göre tahsilinin mümkün olmadığına kanaat getirilen kredi ve diğer alacaklar Banka üst yönetimince alınan karar doğrultusunda Vergi Usul Kanunu gerekleri yerine getirilerek zarar niteliğinde kredi olarak sınıflanır.

- l) Aktiften silme politikasına ilişkin açıklamalar:

Yürütülen takip işlemleri neticesinde tahsil kabiliyeti kalmayan donuk alacaklar, yönetim kurulu kararı çerçevesinde aktiften silinmektedir.

- m) Diğer açıklama ve dipnotlar:

Cari Dönem	Ticari	Tüketici	Kredi Kartları	Diğer	Toplam
Standart Nitelikli Krediler	41,290,496	10,568,447	3,492,684	130,893	55,482,520
Yakın İzlemedeki Krediler	6,743,076	2,759,419	764,893	-	10,267,388
Takipteki Krediler	1,271,868	1,395,223	172,347	-	2,839,438
<b>Toplam</b>	<b>49,305,440</b>	<b>14,723,089</b>	<b>4,429,924</b>	<b>130,893</b>	<b>68,589,346</b>
12 Aylık Beklenen Zarar Karşılığı (Birinci Aşama) (-)	219,287	85,416	51,561	-	356,264
Kredi Riskinde Önemli Artış (İkinci Aşama) (-)	634,983	149,047	52,947	-	836,977
Temerrüt (Üçüncü Aşama/Özel Karşılık) (-)	819,784	769,345	128,307	-	1,717,436
<b>Toplam</b>	<b>1,674,054</b>	<b>1,003,808</b>	<b>232,815</b>	-	<b>2,910,677</b>
<b>Bilançodaki Net Kredi Bakiyesi</b>	<b>47,631,386</b>	<b>13,719,281</b>	<b>4,197,109</b>	<b>130,893</b>	<b>65,678,669</b>

Önceki Dönem	Ticari	Tüketici	Kredi Kartları	Diğer	Toplam
Vadesi geçmemiş krediler	43,391,982	12,902,402	3,303,619	167,348	59,765,351
Vadesi geçmiş henüz değer düşüklüğüne uğramamış krediler	2,057,100	647,234	151,632	-	2,855,966
Değer düşüklüğüne uğramış krediler	843,304	979,935	123,386	-	1,946,625
<b>Toplam</b>	<b>46,292,386</b>	<b>14,529,571</b>	<b>3,578,637</b>	<b>167,348</b>	<b>64,567,942</b>
Özel Karşılık (-)	632,158	527,953	82,700	-	1,242,811
<b>Toplam</b>	<b>632,158</b>	<b>527,953</b>	<b>82,700</b>	-	<b>1,242,811</b>
<b>Bilançodaki Net Kredi Bakiyesi</b>	<b>45,660,228</b>	<b>14,001,618</b>	<b>3,495,937</b>	<b>167,348</b>	<b>63,325,131</b>

# TÜRK EKONOMİ BANKASI ANONİM ŞİRKETİ

## 1 OCAK - 31 ARALIK 2018 HESAP DÖNEMİNE AİT KONSOLİDE FİNANSAL TABLOLARA İLİŞKİN AÇIKLAMA VE DİPNOTLAR

(Tutarlar aksi belirtilmedikçe Bin Türk Lirası (TL) olarak ifade edilmiştir.)

### I. Konsolide Bilançonun Aktif Hesaplarına İlişkin Açıklama ve Dipnotlar (devamı)

#### 6. Kredilere ilişkin açıklamalar : (devamı)

m) Diğer açıklama ve dipnotlar: (devamı)

Aşağıda, sınıflar itibarıyla, kredi ve diğer alacaklara ilişkin değer düşüklüğü karşılığı mutabakatına yer verilmiştir;

<b>Ticari</b>	<b>Standart Nitelikli Krediler (Birinci Aşama)</b>	<b>Yakın İzlemedeki Krediler (İkinci Aşama)</b>	<b>Takipteki Krediler (Üçüncü Aşama)</b>	<b>Toplam</b>
31 Aralık 2017	232,947	43,711	673,868	950,526
IFRS9 geçiş etkisi	(36,638)	452,057	(20,020)	395,399
Transferler;	-	-	-	-
- Birinci Aşamadan İkinci Aşamaya	(24,754)	151,233	-	126,479
- Birinci Aşamadan Üçüncü Aşamaya	(11,368)	-	500,947	489,579
- İkinci Aşamadan Üçüncü Aşamaya	-	(96,204)	385,953	289,749
- Üçüncü Aşamadan İkinci Aşamaya	-	-	-	-
- İkinci Aşamadan Birinci Aşamaya	17,605	(46,301)	-	(28,696)
Dönem içinde aktarılanlar	125,165	230,748	(317,897)	38,016
Tahsilatlar	(83,670)	(100,261)	(44,985)	(228,916)
Silinenler (*)	-	-	(361,275)	(361,275)
Kur farkları	-	-	3,193	3,193
<b>Toplam Beklenen Zarar Karşılığı</b>	<b>219,287</b>	<b>634,983</b>	<b>819,784</b>	<b>1,674,054</b>

<b>Tüketici</b>	<b>Standart Nitelikli Krediler (Birinci Aşama)</b>	<b>Yakın İzlemedeki Krediler (İkinci Aşama)</b>	<b>Takipteki Krediler (Üçüncü Aşama)</b>	<b>Toplam</b>
31 Aralık 2017	182,562	19,386	527,953	729,901
IFRS9 geçiş etkisi	(144,411)	100,100	38,155	(6,156)
Transferler;	-	-	-	-
- Birinci Aşamadan İkinci Aşamaya	(6,035)	46,437	-	40,402
- Birinci Aşamadan Üçüncü Aşamaya	(1,875)	-	82,465	80,590
- İkinci Aşamadan Üçüncü Aşamaya	-	(7,047)	71,777	64,730
- Üçüncü Aşamadan İkinci Aşamaya	-	-	-	-
- İkinci Aşamadan Birinci Aşamaya	8,175	(39,428)	-	(31,253)
vDönem içinde aktarılanlar	55,028	51,262	119,984	226,274
Tahsilatlar	(8,028)	(21,663)	(14,171)	(43,862)
Silinenler (*)	-	-	(56,818)	(56,818)
Kur farkları	-	-	-	-
<b>Toplam Beklenen Zarar Karşılığı</b>	<b>85,416</b>	<b>149,047</b>	<b>769,345</b>	<b>1,003,808</b>

<b>Kredi Kartları</b>	<b>Standart Nitelikli Krediler (Birinci Aşama)</b>	<b>Yakın İzlemedeki Krediler (İkinci Aşama)</b>	<b>Takipteki Krediler (Üçüncü Aşama)</b>	<b>Toplam</b>
31 Aralık 2017	47,714	3,258	82,700	133,672
IFRS9 geçiş etkisi	(6,092)	26,142	5,823	25,873
Transferler;	-	-	-	-
- Birinci Aşamadan İkinci Aşamaya	(6,304)	31,837	-	25,533
- Birinci Aşamadan Üçüncü Aşamaya	(732)	-	39,448	38,716
- İkinci Aşamadan Üçüncü Aşamaya	-	(1,302)	17,590	16,288
- Üçüncü Aşamadan İkinci Aşamaya	-	-	-	-
- İkinci Aşamadan Birinci Aşamaya	5,922	(11,082)	-	(5,160)
Dönem içinde aktarılanlar	15,536	11,413	45,121	72,070
Tahsilatlar	(4,483)	(7,319)	(3,992)	(15,794)
Silinenler (*)	-	-	(58,383)	(58,383)
Kur farkları	-	-	-	-
<b>Toplam Beklenen Zarar Karşılığı</b>	<b>51,561</b>	<b>52,947</b>	<b>128,307</b>	<b>232,815</b>

# TÜRK EKONOMİ BANKASI ANONİM ŞİRKETİ

## 1 OCAK - 31 ARALIK 2018 HESAP DÖNEMİNE AİT KONSOLİDE FİNANSAL TABLOLARA İLİŞKİN AÇIKLAMA VE DİPNOTLAR

(Tutarlar aksi belirtilmedikçe Bin Türk Lirası (TL) olarak ifade edilmiştir.)

### I. Konsolide Bilançonun Aktif Hesaplarına İlişkin Açıklama ve Dipnotlar (devamı)

#### 6. Kredilere ilişkin açıklamalar : (devamı)

m) Diğer açıklama ve dipnotlar: (devamı)

	Ticari	Tüketici	Kredi Kartları	Toplam
1 Ocak 2017	488,206	619,163	106,912	1,214,281
Dönem içinde aktarılanlar	671,828	87,081	87,584	846,493
Tahsilatlar	(156,705)	(73,885)	(31,617)	(262,207)
Silinenler (*)	(371,171)	(104,406)	(80,179)	(555,756)
<b>31 Aralık 2017 Bakiyesi</b>	<b>632,158</b>	<b>527,953</b>	<b>82,700</b>	<b>1,242,811</b>

(\*) Ana Ortaklık Banka'nın donuk alacak portföyünün 500,538 TL tutarında ve 483,618 TL karşılık ayrılmış bölümü 24,061 TL bedelle 2018 yılı içerisinde satılmış ve gerekli prosedürlerin tamamlanmasının ardından satış bedelleri tahsil edilmiş söz konusu donuk alacaklar kayıtlardan çıkarılmıştır.

2018 yılı içerisinde yapılan satışlar hakkında açıklama:

Satış Tarihi	Satılan Firma	Donuk Alacak	Karşılık	Satış Bedeli
29.03.2018	Hayat Varlık Yönetim A.Ş.	131,972	126,665	9,100
07.06.2018	Hayat Varlık Yönetim A.Ş.	90,869	87,574	4,660
27.09.2018	Hayat Varlık Yönetim A.Ş.	158,566	154,405	5,151
27.12.2018	Hayat Varlık Yönetim A.Ş.	119,130	114,974	5,150
<b>Cari Dönem Toplam</b>		<b>500,538</b>	<b>483,618</b>	<b>24,061</b>

(\*\*) Ana Ortaklık Banka'nın donuk alacak portföyünün 556,552 TL tutarında ve 555,756 TL karşılık ayrılmış bölümü 32,791 TL bedelle 2017 yılı içerisinde satılmış ve gerekli prosedürlerin tamamlanmasının ardından satış bedelleri tahsil edilmiş söz konusu donuk alacaklar kayıtlardan çıkarılmıştır.

2017 yılı içerisinde yapılan satışlar hakkında açıklama:

Satış Tarihi	Satılan Firma	Donuk Alacak	Karşılık	Satış Bedeli
28.03.2017	Hayat Varlık Yönetim A.Ş.	102,752	102,550	6,000
21.06.2017	Hayat Varlık Yönetim A.Ş.	82,788	82,634	6,166
26.09.2017	Hayat Varlık Yönetim A.Ş.	112,892	112,888	7,625
26.12.2017	Efes Varlık Yönetim A.Ş.	258,120	257,684	13,000
<b>Cari Dönem Toplam</b>		<b>556,552</b>	<b>555,756</b>	<b>32,791</b>

31 Aralık 2018 itibarıyla takipteki kredilere ilişkin teminatların riski aşmayan bölümünün gerçeğe uygun değeri 1,365,215 TL'dir (31 Aralık 2017: 806,842 TL).

#### Takipteki kredilerin teminatlarının riski aşmayan bölümünün gerçeğe uygun değeri:

	Cari Dönem
Konut ipoteği	952,032
Taşıtlar	173,263
Nakit	500
Diğer(*)	239,420
<b>Toplam</b>	<b>1,365,215</b>

(\*) Diğer tutar 239,407 TL tutarında Hazine destekli ve Portföy garantili KGF teminatını içermektedir.

# TÜRK EKONOMİ BANKASI ANONİM ŞİRKETİ

## 1 OCAK - 31 ARALIK 2018 HESAP DÖNEMİNE AİT KONSOLİDE FİNANSAL TABLOLARA İLİŞKİN AÇIKLAMA VE DİPNOTLAR

(Tutarlar aksi belirtilmedikçe Bin Türk Lirası (TL) olarak ifade edilmiştir.)

### I. Konsolide Bilançonun Aktif Hesaplarına İlişkin Açıklama ve Dipnotlar (devamı)

#### 6. Kredilere ilişkin açıklamalar : (devamı)

m) Diğer açıklama ve dipnotlar: (devamı)

#### Takipteki kredilerin teminatlarının riski aşmayan bölümünün gerçeğe uygun değeri: (devamı)

	Önceki Dönem
Konut ipoteği	622,898
Taşıt	111,528
Nakit	136
Diğer(*)	72,280
<b>Toplam</b>	<b>806,842</b>

(\*) Diğer tutarı 61,361 TL tutarında Hazine destekli ve Portföy garantili KGF teminatını içermektedir.

Yakın izlemedeki kredilere ilişkin olarak Grup'un 31 Aralık 2018 itibarıyla elinde bulundurduğu müşterilerin kredilerinin toplam anapara riskine ait teminatlarının riski aşmayan bölümünün gerçeğe uygun değeri 3,107,199 TL'dir (31 Aralık 2017: 2,227,231 TL).

#### Yakın izlemedeki kredilerin teminatlarının riski aşmayan bölümünün gerçeğe uygun değeri:

	Cari Dönem
Gayrimenkul ipoteği	2,064,027
Taşıt	7,056
Nakit, Devlet Tahvili	98,298
Diğer	937,818
<b>Toplam</b>	<b>3,107,199</b>

	Önceki Dönem
Gayrimenkul ipoteği	2,057,968
Taşıt	122,538
Nakit, Devlet Tahvili	29,096
Diğer	17,629
<b>Toplam</b>	<b>2,227,231</b>

31 Aralık 2018 ve 31 Aralık 2017 itibarıyla Ana Ortaklık Banka'nın kredi alacaklarına ilişkin elden çıkarılmak üzere edindiği emtia ve gayrimenkullerinin detayı aşağıdaki gibidir:

	Ticari	Tüketici	Toplam
<b>31 Aralık 2018</b>			
İkamet, ticari veya sanayi amaçlı gayrimenkuller	103,828	5,197	109,025
Diğer	79	-	79
<b>Toplam</b>	<b>103,907</b>	<b>5,197</b>	<b>109,104</b>
<b>31 Aralık 2017</b>			
İkamet, ticari veya sanayi amaçlı gayrimenkuller	86,229	4,421	90,650
Diğer	27	-	27
<b>Toplam</b>	<b>86,256</b>	<b>4,421</b>	<b>90,677</b>



# TÜRK EKONOMİ BANKASI ANONİM ŞİRKETİ

## 1 OCAK - 31 ARALIK 2018 HESAP DÖNEMİNE AİT KONSOLİDE FİNANSAL TABLOLARA İLİŞKİN AÇIKLAMA VE DİPNOTLAR

(Tutarlar aksi belirtilmedikçe Bin Türk Lirası (TL) olarak ifade edilmiştir.)

### I. Konsolide Bilançonun Aktif Hesaplarına İlişkin Açıklama ve Dipnotlar (devamı)

#### 7. İtfa edilmiş maliyeti üzerinden değerlendirilen finansal varlıklara ilişkin bilgiler:

- a) a.1) Repo işlemlerine konu olan itfa edilmiş maliyeti üzerinden değerlendirilen finansal varlıklar: bulunmamaktadır (31 Aralık 2017: Yoktur).

a.2) Teminata verilen / bloke edilen itfa edilmiş maliyeti üzerinden değerlendirilen finansal varlıklar:

	Cari Dönem	
	TP	YP
Hisse Senetleri	-	-
Bono, Tahvil ve Benzeri Men.Değ.	480,116	-
Diğer	-	-
<b>Toplam</b>	<b>480,116</b>	<b>-</b>

Serbest depo olarak sınıflandırılan itfa edilmiş maliyeti üzerinden değerlendirilen finansal varlıklar 2,311,964 TL'dir.

- a.3) Teminata verilen / bloke edilen vadeye kadar elde tutulacak yatırımlar:

	Önceki Dönem	
	TP	YP
Hisse Senetleri	-	-
Bono, Tahvil ve Benzeri Men.Değ.	329,307	-
Diğer	-	-
<b>Toplam</b>	<b>329,307</b>	<b>-</b>

Serbest depo olarak sınıflandırılan vadeye kadar elde tutulacak finansal varlıklar 72,547 TL'dir.

- a.4) İtfa edilmiş maliyeti üzerinden değerlendirilen devlet borçlanma senetlerine ilişkin bilgiler:

	Cari Dönem	
	TP	YP
Devlet Tahvili	2,792,080	-
Hazine Bonosu	-	-
Diğer Kamu Borçlanma Senetleri	-	-
<b>Toplam</b>	<b>2,792,080</b>	<b>-</b>

- a.5) Vadeye kadar elde tutulacak devlet borçlanma senetlerine ilişkin bilgiler:

	Önceki Dönem	
	TP	YP
Devlet Tahvili	401,854	-
Hazine Bonosu	-	-
Diğer Kamu Borçlanma Senetleri	-	-
<b>Toplam</b>	<b>401,854</b>	<b>-</b>

- a.6) İtfa edilmiş maliyeti üzerinden değerlendirilen finansal varlıklara ilişkin bilgiler:

	Cari Dönem	
	TP	YP
Borçlanma Senetleri	2,792,080	-
Borsada İşlem Görenler	2,792,080	-
Borsada İşlem Görmeyenler	-	-
Değer Azalma Karşılığı (-)	-	-
<b>Toplam</b>	<b>2,792,080</b>	<b>-</b>

- a.7) Vadeye kadar elde tutulacak yatırımlara ilişkin bilgiler:

	Önceki Dönem	
	TP	YP
Borçlanma Senetleri	401,854	-
Borsada İşlem Görenler	401,854	-
Borsada İşlem Görmeyenler	-	-
Değer Azalma Karşılığı (-)	-	-
<b>Toplam</b>	<b>401,854</b>	<b>-</b>

# TÜRK EKONOMİ BANKASI ANONİM ŞİRKETİ

## 1 OCAK - 31 ARALIK 2018 HESAP DÖNEMİNE AİT KONSOLİDE FİNANSAL TABLOLARA İLİŞKİN AÇIKLAMA VE DİPNOTLAR

(Tutarlar aksi belirtilmedikçe Bin Türk Lirası (TL) olarak ifade edilmiştir.)

### I. Konsolide Bilançonun Aktif Kalemlerine İlişkin Açıklama ve Dipnotlar (devamı)

#### 7. İtfa edilmiş maliyeti üzerinden değerlendirilen finansal varlıklara ilişkin bilgiler: (devamı)

b) b.1) İtfa edilmiş maliyeti üzerinden değerlendirilen finansal varlıkların yıl içindeki hareketleri:

	<b>Cari Dönem</b>
Dönem Başındaki Değer	401,854
Parasal Varlıklarda Meydana Gelen Kur Farkları	-
Yıl İçindeki Alımlar (*)	2,682,111
Satış ve İtfa Yolu İle Elden Çıkarılanlar	(291,885)
Değer Azalışı Karşılığı (-)	-
<b>Dönem Sonu Toplamı</b>	<b>2,792,080</b>

(\*) Ana Ortaklık Banka, TFRS 9 standardına göre menkul kıymetlere ilişkin yönetim modelini yeniden gözden geçirmiş ve daha önce satılmaya hazır olarak sınıflandırılmış olan ve gerçeğe uygun değeri ile ölçülen 1,969,425 TL tutarındaki menkul kıymetlerini, uygun yönetim modelinin nakit akışının tahsili olması nedeniyle, itfa edilmiş maliyeti ile değerlendirilen olarak sınıflandırmıştır. Bu satır reeskont tutarlarını da içermektedir.

b.2) Vadeye kadar elde tutulacak yatırımların yıl içindeki hareketleri:

	<b>Önceki Dönem</b>
Dönem Başındaki Değer	361,508
Parasal Varlıklarda Meydana Gelen Kur Farkları	-
Yıl İçindeki Alımlar (*)	40,346
Satış ve İtfa Yolu İle Elden Çıkarılanlar	-
Değer Azalışı Karşılığı (-)	-
<b>Dönem Sonu Toplamı</b>	<b>401,854</b>

(\*) Reeskont tutarlarını da içermektedir.

#### 8. İştirakler hesabına ilişkin bilgiler (Net):

- a.1) Bankaların Konsolide Finansal Tablolarının Düzenlenmesine İlişkin Tebliğ ve ilgili Türkiye Muhasebe Standardı uyarınca konsolide edilmeyen iştirak varsa konsolide edilmeme sebepleri: Yoktur (31 Aralık 2017: Yoktur).
- a.2) Konsolide edilmeyen iştiraklere ilişkin açıklamalar: Yoktur (31 Aralık 2017: Yoktur).
- a.3) Konsolide edilen iştiraklere ilişkin bilgiler: Yoktur (31 Aralık 2017: Yoktur).
- a.4) Konsolide edilen iştiraklere ilişkin sektör bilgileri: Yoktur (31 Aralık 2017: Yoktur).
- a.5) Borsaya kote konsolide edilen iştirakler: Yoktur (31 Aralık 2017: Yoktur).

#### 9. Bağlı ortaklıklara ilişkin bilgiler (Net):

a) Önemli büyüklükteki bağlı ortaklıkların özkaynak kalemlerine ilişkin bilgiler:

	<b>TEB Faktoring A.Ş.</b>	<b>TEB Yatırım Menkul Değerler A.Ş.</b>	<b>TEB Portföy Yönetimi A.Ş.</b>
Bankanın tasfiyesi halinde alacak hakkı açısından diğer tüm alacaklardan sonra gelen ödenmiş sermaye	30,000	28,794	6,860
Yedek akçeler	45,674	44,047	6,567
Dönem net kârı ile geçmiş yıllar kârı	47,030	43,589	5,871
TMS uyarınca özkaynaklara yansıtılan kazanç/kayıp	-	-	(321)
Faaliyet kiralaması geliştirme maliyetleri (-)	365	159	-
Şerefiye veya diğer maddi olmayan duran varlıklar ve bunlara ilişkin ertelenmiş vergi yükümlülükleri (-)	2,383	1,242	530
<b>Çekirdek sermaye toplamı</b>	<b>119,956</b>	<b>115,029</b>	<b>18,447</b>
Karşılıklar	1,637	-	-
<b>Özkaynak</b>	<b>121,593</b>	<b>115,029</b>	<b>18,447</b>

Ana Ortaklık Banka'nın konsolide sermaye yeterliliği standart oranına dahil edilen bağlı ortaklıklarından kaynaklanan herhangi bir sermaye gereksinimi yoktur.

# TÜRK EKONOMİ BANKASI ANONİM ŞİRKETİ

## 1 OCAK - 31 ARALIK 2018 HESAP DÖNEMİNE AİT KONSOLİDE FİNANSAL TABLOLARA İLİŞKİN AÇIKLAMA VE DİPNOTLAR

(Tutarlar aksi belirtilmedikçe Bin Türk Lirası (TL) olarak ifade edilmiştir.)

### I. Konsolide Bilançonun Aktif Hesaplarına İlişkin Açıklama ve Dipnotlar (devamı)

#### 9. Bağlı ortaklıklara ilişkin bilgiler (Net): (devamı)

- b) Konsolide edilmeyen bağlı ortaklık varsa konsolide edilmeme sebepleri ve asgari sermaye yükümlülüğüne tabi olmaları halinde söz konusu yükümlülüğe ulaşmak için ihtiyaç duydukları toplam özkaynak tutarı: Yoktur (31 Aralık 2017: Yoktur).
- c) Konsolide edilmeyen bağlı ortaklıklara ilişkin bilgiler: Yoktur (31 Aralık 2017: Yoktur).
- d) Konsolide edilen bağlı ortaklıklara ilişkin bilgiler:
- d.1) Konsolide edilen bağlı ortaklıklara ilişkin bilgiler:

Ünvanı	Adres (Şehir / Ülke)	Grubun Pay Oranı- Farklıysa Oy Oranı(%)	Diğer Ortakların Pay Oranı (%)
1 TEB Faktoring A.Ş.	İstanbul/Türkiye	100.00	-
2 TEB Yatırım Menkul Değerler A.Ş.	İstanbul/Türkiye	100.00	-
3 TEB Portföy Yönetimi A.Ş.	İstanbul/Türkiye	54.74	45.26

Yukarıdaki sıraya göre konsolide edilen bağlı ortaklıklara ilişkin açıklamalar:

	Aktif Toplamı	Özkaynak	Sabit Varlık Toplamı	Faiz Gelirleri	Menkul Değer Gelirleri	Cari Dönem Kâr/Zararı	Önceki Dönem Kâr/Zararı (*)	Gerçeğe Uygun Değer
1	1,677,408	122,704	788	233,697	-	35,992	16,544	-
2	242,307	116,430	1,873	48,454	-	31,424	19,669	-
3	22,740	18,977	230	3,247	156	3,698	3,631	-

(\*) 31 Aralık 2017 tarihi itibarıyla BDDK için hazırlanan finansal tablolara göre düzenlenmiş tutarlardır.

#### d.2) Konsolide edilen bağlı ortaklıklara ilişkin bilgiler:

	Cari Dönem
Dönem Başı Değeri	122,918
Dönem İçi Hareketler	1,506
Alışlar	-
Bedelsiz Edinilen Hisse Senetleri	-
Cari Yıl Payından Alınan Kar	-
Satışlar	-
Yeniden Değerleme Artışı	1,506
Değer Azalma Karşılıkları	-
<b>Dönem Sonu Değeri</b>	<b>124,424</b>
Sermaye Taahhütleri	-
Dönem Sonu Sermaye Katılma Payı(%)	-
	Önceki Dönem
Dönem Başı Değeri	122,918
Dönem İçi Hareketler	-
Alışlar	-
Bedelsiz Edinilen Hisse Senetleri	-
Cari Yıl Payından Alınan Kar	-
Satışlar	-
Yeniden Değerleme Artışı	-
Değer Azalma Karşılıkları	-
<b>Dönem Sonu Değeri</b>	<b>122,918</b>
Sermaye Taahhütleri	-
Dönem Sonu Sermaye Katılma Payı(%)	-

# TÜRK EKONOMİ BANKASI ANONİM ŞİRKETİ

## 1 OCAK - 31 ARALIK 2018 HESAP DÖNEMİNE AİT KONSOLİDE FİNANSAL TABLOLARA İLİŞKİN AÇIKLAMA VE DİPNOTLAR

(Tutarlar aksi belirtilmedikçe Bin Türk Lirası (TL) olarak ifade edilmiştir.)

### I. Konsolide Bilançonun Aktif Hesaplarına İlişkin Açıklama ve Dipnotlar (devamı)

#### 9. Bağı ortaklıklara ilişkin bilgiler (Net): (devamı)

d.3) Konsolide edilen bağı ortaklıklara ilişkin sektör bilgileri ve bunlara ilişkin kayıtlı tutarlar:

	Cari Dönem
Bankalar	-
Sigorta Şirketleri	-
Faktoring Şirketleri / TEB Faktoring A.Ş.	43,417
Leasing Şirketleri	-
Finansman Şirketleri	-
Diğer Mali Bağı Ort./ TEB Yatırım Men. Değ. A.Ş.	74,447
TEB Portföy Yönetimi A.Ş.	6,560
<b>Toplam</b>	<b>124,424</b>
	Önceki Dönem
Bankalar	-
Sigorta Şirketleri	-
Faktoring Şirketleri / TEB Faktoring A.Ş.	43,417
Leasing Şirketleri	-
Finansman Şirketleri	-
Diğer Mali Bağı Ort./ TEB Yatırım Men. Değ. A.Ş.	72,941
TEB Portföy Yönetimi A.Ş.	6,560
<b>Toplam</b>	<b>122,918</b>

Yukarıdaki bağı ortaklıklara ait bakiyeler ekli finansal tablolarda elimine edilmiştir.

d.4) Borsaya kote konsolide edilen bağı ortaklıklar: Yoktur (31 Aralık 2017: Yoktur).

#### 10. Birlikte kontrol edilen ortaklıklara (iş ortaklıklarına) ilişkin açıklamalar:

a) Birlikte kontrol edilen ortaklıklara (iş ortaklıklarına) ilişkin bilgiler:

Birlikte Kontrol Edilen Ortaklıklar (İş Ortaklıkları)	Ana Ortaklık Bankanın Payı (%)	Grubun Payı (%)	Dönen Varlık	Duran Varlık	Uzun Vadeli Borç	Gelir	Gider
Bantaş Nakit ve Kıymetli Mal Taşıma ve Güvenlik Hizmetleri A.Ş.	0.1	33.3	45,767	37,735	7,617	154,946	(139,881)

b) Konsolide edilmeyen birlikte kontrol edilen ortaklığın (iş ortaklığının) konsolide edilmeme nedenleri ile ana ortaklık bankanın konsolide olmayan finansal tablolarında, birlikte kontrol edilen ortaklıkların (iş ortaklıklarının) muhasebeleştirilmesinde kullanılan yöntem:

Ana Ortaklık Banka, %0.1 oranında sahipliği olan ancak diğer ortaklarının sahiplikleri ile birlikte oranı %33.3 olan Bantaş Nakit ve Kıymetli Mal Taşıma ve Güvenlik Hizmetleri A.Ş., finansal tablolarında birlikte kontrol edilen ortaklık olarak göstermekle birlikte, konsolide edebilmesi için gereken şartların oluşmaması nedeniyle mali tablolarında maliyet değeri ile taşımaktadır.

11. Kiralama işlemlerinden alacaklara ilişkin bilgiler (Net): Yoktur (31 Aralık 2017: Yoktur).

#### 12. Riskten korunma amaçlı türev finansal varlıklara ilişkin pozitif farklar tablosu:

	Cari Dönem	
	TP	YP
Gerçeğe Uygun Değer Riskinden Korunma Amaçlı	-	-
Nakit Akış Riskinden Korunma Amaçlı	502,479	-
Yurtdışındaki Net Yatırım Riskinden Korunma Amaçlı	-	-
<b>Toplam</b>	<b>502,479</b>	<b>-</b>

# TÜRK EKONOMİ BANKASI ANONİM ŞİRKETİ

## 1 OCAK - 31 ARALIK 2018 HESAP DÖNEMİNE AİT KONSOLİDE FİNANSAL TABLOLARA İLİŞKİN AÇIKLAMA VE DİPNOTLAR

(Tutarlar aksi belirtilmedikçe Bin Türk Lirası (TL) olarak ifade edilmiştir.)

### I. Konsolide Bilançonun Aktif Hesaplarına İlişkin Açıklama ve Dipnotlar (devamı)

#### 12. Riskten korunma amaçlı türev finansal varlıklara ilişkin pozitif farklar tablosu: (devamı)

Gerçeğe uygun değer riskinden koruma muhasebesinin sonlandırılması durumunda, gerçeğe uygun değer riskinden korunma muhasebesi kapsamında riskten korunma konusu finansal aracın etkin faiz yöntemi kullanılarak belirlenen defter değerinde yapılan her türlü düzeltme finansal aracın vadesine kadar kâr veya zarar aracılığıyla itfa edilir.

31 Aralık 2018 tarihi itibarıyla söz konusu gerçeğe uygun değer riskinden korunma muhasebesine ilişkin bilançoda izlenen değerleme farkı bulunmamaktadır.

Ana Ortaklık sonlandırmış olduğu nakit akış riskinden korunma işlemleri ile ilgili olarak, 31 Aralık 2018 tarihi itibarıyla özkaynaklar altında 24,658 TL birikmiş değerleme farkları bulunmaktadır. Bu tutar Banka tarafından riskten korunma konusu kalemlerin kalan vadelerine yayılarak gelir tablosuna aktarılmaktadır.

	Önceki Dönem	
	TP	YP
Gerçeğe Uygun Değer Riskinden Korunma Amaçlı	4,454	-
Nakit Akış Riskinden Korunma Amaçlı	81,486	1,335
Yurtdışındaki Net Yatırım Riskinden Korunma Amaçlı	-	-
<b>Toplam</b>	<b>85,940</b>	<b>1,335</b>

Gerçeğe uygun değer riskinden koruma muhasebesinin sonlandırılması durumunda, gerçeğe uygun değer riskinden korunma muhasebesi kapsamında riskten korunma konusu finansal aracın etkin faiz yöntemi kullanılarak belirlenen defter değerinde yapılan her türlü düzeltme finansal aracın vadesine kadar kâr veya zarar aracılığıyla itfa edilir.

31 Aralık 2017 tarihi itibarıyla söz konusu gerçeğe uygun değer riskinden korunma muhasebesine ilişkin bilançoda izlenen toplam değerleme farkı 99 TL'dir.

Ana Ortaklık Banka'nın sonlandırmış olduğu nakit akış riskinden korunma işlemleri ile ilgili olarak, 31 Aralık 2017 tarihi itibarıyla özkaynaklar altında 18 TL birikmiş değerleme farkları bulunmaktadır. Bu tutar Ana Ortaklık Banka tarafından riskten korunma konusu kalemlerin kalan vadelerine yayılarak gelir tablosuna aktarılmaktadır.

#### 13. Maddi duran varlıklara ilişkin açıklamalar:

	31 Aralık 2017	İktisap Edilenler	Elden		Diğer	31 Aralık 2018
			Çıkarılanlar			
Maliyet:						
Gayrimenkul	105,132	1,669	-	7,111		113,912
Finansal Kiralama ile Edinilen MDV	1,400	-	-	-		1,400
Diğer	736,770	99,352	(23,879)	(10,131)		802,112
<b>Toplam Maliyet</b>	<b>843,302</b>	<b>101,021</b>	<b>(23,879)</b>	<b>(3,020)</b>		<b>917,424</b>
	<b>31 Aralık 2017</b>	<b>Dönem Gideri</b>	<b>Satışlar</b>	<b>Diğer</b>		<b>31 Aralık 2018</b>
Birikmiş Amortisman:						
Gayrimenkul	46,709	4,110	-	-		50,819
Finansal Kiralama ile Edinilen MDV	1,400	-	-	-		1,400
Diğer	520,559	75,154	(22,460)	(3,229)		570,024
<b>Toplam Birikmiş Amortisman</b>	<b>568,668</b>	<b>79,264</b>	<b>(22,460)</b>	<b>(3,229)</b>		<b>622,243</b>
<b>Net Defter Değeri</b>	<b>274,634</b>					<b>295,181</b>

- Cari dönemde kaydedilmiş veya iptal edilmiş olan ve her biri veya bazıları finansal tabloların bütünü açısından önemli olmamakla birlikte toplamı finansal tabloların bütünü açısından önemli olan değer düşüklükleri için ilgili varlık grupları itibarıyla ayrılan veya iptal edilen değer azalışı tutarları ile bunlara neden olan olay ve şartlar: Yoktur.
- Maddi duran varlıklar üzerindeki rehin, ipotek ve varsa diğer kısıtlamalar, maddi duran varlıklar için inşaat sırasında yapılan harcamaların tutarı, maddi duran varlık alımı için verilen taahhütler: Yoktur.

# TÜRK EKONOMİ BANKASI ANONİM ŞİRKETİ

## 1 OCAK - 31 ARALIK 2018 HESAP DÖNEMİNE AİT KONSOLİDE FİNANSAL TABLOLARA İLİŞKİN AÇIKLAMA VE DİPNOTLAR

(Tutarlar aksi belirtilmedikçe Bin Türk Lirası (TL) olarak ifade edilmiştir.)

### I. Konsolide Bilançonun Aktif Hesaplarına İlişkin Açıklama ve Dipnotlar (devamı)

#### 14. Maddi olmayan duran varlıklara ilişkin açıklamalar:

	31 Aralık 2017	Alımlar	Satışlar	Diğer	31 Aralık 2018
Maliyet:					
Diğer Maddi Olmayan Duran Varlıklar	316,020	70,426	(693)	(396)	385,357
<b>Toplam Maliyet</b>	<b>316,020</b>	<b>70,426</b>	<b>(693)</b>	<b>(396)</b>	<b>385,357</b>
	31 Aralık 2017	Dönem Gideri	Satışlar	Diğer	31 Aralık 2018
Birikmiş Amortisman:					
Diğer Maddi Olmayan Duran Varlıklar	213,912	60,412	(42)	(396)	273,886
<b>Toplam Birikmiş Amortisman</b>	<b>213,912</b>	<b>60,412</b>	<b>(42)</b>	<b>(396)</b>	<b>273,886</b>
<b>Net Defter Değeri</b>	<b>102,108</b>				<b>111,471</b>

- Finansal tabloların bütünü açısından önem arz eden bir maddi olmayan duran varlık bulunması durumunda, bunun defter değeri, tanımı ve kalan amortisman süresi: Yoktur.
- Varsa devlet teşvikleri kapsamında edinilen ve ilk muhasebeleştirmede rayiç değeri ile kaydedilmiş olan maddi olmayan duran varlıklara ilişkin bilgi: Yoktur.
- Devlet teşvikleri kapsamında edinilen ve ilk muhasebeleştirmede rayiç değeri ile kaydedilmiş olan maddi olmayan duran varlıkların ilk kayıt tarihinden sonraki değerlemelerinin hangi yöntemle yapıldığı: Yoktur.
- Kullanımında herhangi bir kısıtlama bulunan veya rehnedenilen maddi olmayan duran varlıkların defter değeri: Yoktur.
- Maddi olmayan duran varlık edinimi için verilmiş olan taahhütlerin tutarı: Yoktur.
- Yeniden değerlendirme yapılan varlık türü bazında maddi olmayan duran varlıklar: Yoktur.
- Varsa, dönem içinde gider kaydedilen araştırma geliştirme giderlerinin toplam tutarı: Yoktur.
- Finansal tabloları konsolide edilen ortaklıklardan dolayı ortaya çıkan ortaklık bazında pozitif veya negatif konsolidasyon şerefiyesi: Yoktur.

#### i) Şerefiyeye ilişkin bilgiler:

BDDK'nın 10 Şubat 2011 tarihli izninin 12 Şubat 2011 tarih ve 27844 sayılı Resmi Gazete'de yayımlanmasını müteakip, 14 Şubat 2011 tarihinde İstanbul Ticaret Sicili'ne yapılan tescil ile Fortis Bank A.Ş.'nin tüzel kişiliğinin sona erdirilmesi suretiyle tüm hak, alacak, borç ve yükümlülükleri ile kül halinde Banka'ya devri yoluyla iki bankanın birleşmesi gerçekleşmiştir. Birleşme nedeniyle infisah eden Fortis Bank A.Ş.'nin ortaklarına mevcut payları ile değiştirilmek üzere 1 TL nominal değerdeki her bir payı karşılığında 1.0518 adet nama yazılı TEB payı verilmiştir. Bu birleşme işlemine konu olan işletmelerin işletme birleşmesinin öncesinde ve sonrasında aynı kişi veya kişiler tarafından kontrol edilmemesi nedeniyle işlem TFRS 3 kapsamında değerlendirilmiştir. Birleşme işleminde Fortis Bank A.Ş. edinilen işletme olarak belirlenmiş olup, birleşme neticesinde değişime konu özkaynak paylarının 14 Şubat 2011 tarihindeki gerçeğe uygun değeri transfer edilen bedel olarak dikkate alınarak, bu değer ile Fortis Bank A.Ş.'nin iktisap edilen tanımlanabilir net varlıklarının gerçeğe uygun değeri arasındaki fark şerefiye olarak kayıtlara yansıtılmıştır.

#### j) Şerefiyenin defter değerinin dönem başı, dönem sonu bakiyesi ve dönem içi hareketleri:

	Cari Dönem	Önceki Dönem
Dönem başı değeri	421,124	421,124
Kur farkları	-	-
İktisap edilenler	-	-
<b>Dönem sonu bakiyesi</b>	<b>421,124</b>	<b>421,124</b>

#### 15. Yatırım amaçlı gayrimenkullere ilişkin açıklamalar: Yoktur (31 Aralık 2017: Yoktur).

# TÜRK EKONOMİ BANKASI ANONİM ŞİRKETİ

## 1 OCAK - 31 ARALIK 2018 HESAP DÖNEMİNE AİT KONSOLİDE FİNANSAL TABLOLARA İLİŞKİN AÇIKLAMA VE DİPNOTLAR

(Tutarlar aksi belirtilmedikçe Bin Türk Lirası (TL) olarak ifade edilmiştir.)

### I. Konsolide Bilançonun Aktif Hesaplarına İlişkin Açıklama ve Dipnotlar (devamı)

#### 16. Ertelemiş Vergi Varlığına İlişkin Açıklamalar:

- 31 Aralık 2018 itibarıyla indirilebilir geçici farklar üzerinden hesaplanarak bilançoya yansıtılan ertelenmiş vergi varlığı tutarı 208,699 TL (31 Aralık 2017: 86,456 TL) olup, vergi indirim ve istisnalarına ilişkin olarak hesaplanan ertelenmiş vergi varlığı yoktur.
- Önceki dönemlerde üzerinden ertelenmiş vergi varlığı hesaplanmamış ve bilançoya yansıtılmamış indirilebilir geçici farklar: Yoktur.
- Ertelemiş vergiler için ayrılan değer düşüş karşılıkları ile değer düşüş karşılıklarının iptal edilmesinden kaynaklanan ertelenmiş vergi varlığı: Yoktur.
- Ertelemiş vergi varlığı hareket tablosu:

	Cari Dönem	Önceki Dönem
<b>1 Ocak İtibarıyla</b>	<b>86,456</b>	<b>52,955</b>
IFRS 9 Geçiş Etkisi	220,143	-
Ertelemiş Vergi Geliri/(Gideri)	(95,906)	71,557
Özkaynaklar Altında Muhasebeleştirilen Ertelemiş Vergi	(1,994)	(38,056)
<b>Ertelemiş Vergi Varlığı</b>	<b>208,699</b>	<b>86,456</b>

Ertelemiş vergi aktif ve yükümlülükleri netleştirilmek suretiyle finansal tablolara yansıtılmıştır. Netleştirme sonucunda oluşan net ertelenmiş vergi aktifi bilançoda ertelenmiş vergi aktifi, net ertelenmiş vergi yükümlülüğü ise ertelenmiş vergi pasifi olarak gösterilmektedir. Ertelemiş vergi gideri ilişikteki gelir tablosunda sürdürülen faaliyetler ertelenmiş vergi karşılığı satırında gösterilmiş olup bu tutar 95,906 TL'dir (31 Aralık 2017: 71,557 TL ertelenmiş vergi geliri). Ertelemiş verginin doğrudan özkaynaklar ile ilişkilendirilen varlıklarla ilgili olan aşağıdaki tabloda gösterilen kısmı özkaynaklar hesap grubunda yer alan ilgili hesaplarla netleştirilmektedir.

	Cari dönem
Gerçeğe Uygun Değer Farkı Diğer Kapsamlı Gelire Yansıtılan Finansal Varlıklardan	29,712
Riskten korunma muhasebesinden	(38,364)
Aktüeryal kazanç ve kayıplardan	6,658
<b>Toplam</b>	<b>(1,994)</b>

	Önceki dönem
Satılmaya hazır menkul değerlerden	(987)
Riskten korunma muhasebesinden	(30,899)
Aktüeryal kazanç ve kayıplardan	(6,170)
<b>Toplam</b>	<b>(38,056)</b>

#### 17. Satış amaçlı elde tutulan ve durdurulan faaliyetlerle ilişkin duran varlıklar hakkında açıklamalar:

	Cari Dönem
Dönem Başı Maliyet	90,677
Dönem Başı Birikmiş Amortisman (-)	-
<b>Net Defter Değeri</b>	<b>90,677</b>
Açılış Bakiyesi	90,677
İktisap Edilenler	109,037
Elden Çıkarılanlar (-)	88,923
Değer Düşüşü (-)	1,687
Amortisman Bedeli (-)	-
Dönem Sonu Maliyet	109,104
Dönem Sonu Birikmiş Amortisman (-)	-
<b>Kapanış Net Defter Değeri</b>	<b>109,104</b>

# TÜRK EKONOMİ BANKASI ANONİM ŞİRKETİ

## 1 OCAK - 31 ARALIK 2018 HESAP DÖNEMİNE AİT KONSOLİDE FİNANSAL TABLOLARA İLİŞKİN AÇIKLAMA VE DİPNOTLAR

(Tutarlar aksi belirtilmedikçe Bin Türk Lirası (TL) olarak ifade edilmiştir.)

### I. Konsolide Bilançonun Aktif Hesaplarına İlişkin Açıklama ve Dipnotlar (devamı)

#### 17. Satış amaçlı elde tutulan ve durdurulan faaliyetlerle ilişkin duran varlıklar hakkında açıklamalar: (devamı)

	Önceki Dönem
Dönem Başı Maliyet	93,224
Dönem Başı Birikmiş Amortisman (-)	1,970
<b>Net Defter Değeri</b>	<b>91,254</b>
Açılış Bakiyesi	91,254
İktisap Edilenler	92,643
Elden Çıkarılanlar (-)	90,366
Değer Düşüşü (-)	2,854
Amortisman Bedeli (-)	-
Dönem Sonu Maliyet	90,677
Dönem Sonu Birikmiş Amortisman (-)	-
<b>Kapanış Net Defter Değeri</b>	<b>90,677</b>

#### 18. Grup'un faktoring alacaklarına ilişkin bilgiler:

Cari dönemde Faktoring Alacakları Krediler notları içerisinde gösterilmiştir. 31 Aralık 2017 Faktoring Alacaklarına ait dipnotlar aşağıda sunulmuştur.

##### a) Vade analiz açıklama:

	Önceki Dönem	
	TP	YP
Kısa Vadeli (*)	1,255,927	780,813
Orta ve Uzun Vadeli	9,817	-
Özel Karşılıklar(-)	37,744	3,966
<b>Toplam</b>	<b>1,228,000</b>	<b>776,847</b>

(\*) 43,674 TL tutarındaki değer düşüklüğüne uğramış faktoring alacaklarını içermektedir.

##### b) Diğer açıklama ve dipnotlar:

Önceki Dönem	Ticari	Tüketici	Toplam
Standart nitelikli krediler	2,001,889	-	2,001,889
Yakın izlemedeki krediler	994	-	994
Takipteki krediler	43,674	-	43,674
<b>Toplam</b>	<b>2,046,557</b>	<b>-</b>	<b>2,046,557</b>
Özel karşılık (-)	41,710	-	41,710
<b>Toplam Değer Düşüklüğü Karşılığı</b>	<b>41,710</b>	<b>-</b>	<b>41,710</b>
<b>Bilançodaki Net Kredi Bakiyesi</b>	<b>2,004,847</b>	<b>-</b>	<b>2,004,847</b>

##### c) Tahsili gecikmiş alacaklar için yaşlandırma analizi:

31 Aralık 2017	1-30 Gün	31-60 Gün	61-90 Gün	Toplam
Krediler ve Alacaklar				
Ticari Krediler	627	205	162	994
Tüketici Kredileri	-	-	-	-
Kredi Kartları	-	-	-	-
<b>Toplam</b>	<b>627</b>	<b>205</b>	<b>162</b>	<b>994</b>

#### 19. Diğer aktiflere ilişkin bilgiler:

Bilançonun diğer aktifler kalemi 2,140,712 TL (31 Aralık 2017: 1,351,099 TL) tutarında olup bilanço dışı taahhütler hariç bilanço toplamının %10'unu aşmamaktadır.



# TÜRK EKONOMİ BANKASI ANONİM ŞİRKETİ

## 1 OCAK - 31 ARALIK 2018 HESAP DÖNEMİNE AİT KONSOLİDE FİNANSAL TABLOLARA İLİŞKİN AÇIKLAMA VE DİPNOTLAR

(Tutarlar aksi belirtilmedikçe Bin Türk Lirası (TL) olarak ifade edilmiştir.)

### II. Konsolide Bilançonun Pasif Kalemlerine İlişkin Açıklama ve Dipnotlar

#### 1. a) Mevduatın vade yapısına ilişkin bilgiler:

##### a.1) Cari Dönem:

	Vadesiz	7 Gün İhbarlı	1Aya Kadar	1-3 Ay	3-6 Ay	6 Ay-1 Yıl	1 Yıl ve Üstü	Birikimli Mevduat	Toplam
Tasarruf Mevduatı	1,843,615	-	7,064,993	12,635,918	2,592,790	347,412	135,942	-	24,620,670
Döviz Tevdiat Hesabı	6,086,368	-	5,702,852	13,314,064	362,293	219,166	168,175	-	25,852,918
Yurtiçinde Yer. K.	5,512,805	-	5,412,121	12,857,489	342,378	184,563	156,348	-	24,465,704
Yurtdışında Yer.K	573,563	-	290,731	456,575	19,915	34,603	11,827	-	1,387,214
Resmi Kur. Mevduatı	336,258	-	60,453	70,442	29,249	-	-	-	496,402
Tic. Kur. Mevduatı	2,671,519	-	1,752,908	3,147,808	820,947	255,150	388,716	-	9,037,048
Diğ. Kur. Mevduatı	111,946	-	55,337	1,230,038	235,821	951,051	111,587	-	2,695,780
Kıymetli Maden DH	507,192	-	34,816	512,511	32,089	95,628	-	-	1,182,236
Bankalar Mevduatı	47,697	-	227,383	-	-	-	-	-	275,080
TCMB	-	-	-	-	-	-	-	-	-
Yurtiçi Bankalar	21	-	-	-	-	-	-	-	21
Yurtdışı Bankalar	17,495	-	227,383	-	-	-	-	-	244,878
Katılım Bankaları	30,181	-	-	-	-	-	-	-	30,181
Diğer	-	-	-	-	-	-	-	-	-
<b>Toplam</b>	<b>11,604,595</b>	<b>-</b>	<b>14,898,742</b>	<b>30,910,781</b>	<b>4,073,189</b>	<b>1,868,407</b>	<b>804,420</b>	<b>-</b>	<b>64,160,134</b>

##### a.2) Önceki Dönem:

	Vadesiz	7 Gün İhbarlı	1Aya Kadar	1-3 Ay	3-6 Ay	6 Ay-1 Yıl	1 Yıl ve Üstü	Birikimli Mevduat	Toplam
Tasarruf Mevduatı	1,579,123	-	3,775,899	12,996,864	646,500	49,920	29,352	-	19,077,658
Döviz Tevdiat Hesabı	4,266,697	-	4,003,364	12,945,150	168,275	84,585	41,763	-	21,509,834
Yurtiçinde Yer. K.	3,844,836	-	3,818,280	12,246,138	151,534	58,737	38,835	-	20,158,360
Yurtdışında Yer.K	421,861	-	185,084	699,012	16,741	25,848	2,928	-	1,351,474
Resmi Kur. Mevduatı	112,270	-	3,924	128,946	1,242	49	-	-	246,431
Tic. Kur. Mevduatı	3,160,736	-	1,569,651	5,086,824	507,806	240,276	22,194	-	10,587,487
Diğ. Kur. Mevduatı	93,802	-	44,572	471,719	1,107,120	1,312,767	110,594	-	3,140,574
Kıymetli Maden DH	238,094	-	27,741	317,908	40,024	68,732	-	-	692,499
Bankalar Mevduatı	20,549	-	258,821	-	-	-	-	-	279,370
TCMB	-	-	-	-	-	-	-	-	-
Yurtiçi Bankalar	21	-	-	-	-	-	-	-	21
Yurtdışı Bankalar	20,528	-	258,821	-	-	-	-	-	279,349
Katılım Bankaları	-	-	-	-	-	-	-	-	-
Diğer	-	-	-	-	-	-	-	-	-
<b>Toplam</b>	<b>9,471,271</b>	<b>-</b>	<b>9,683,972</b>	<b>31,947,411</b>	<b>2,470,967</b>	<b>1,756,329</b>	<b>203,903</b>	<b>-</b>	<b>55,533,853</b>

#### b) Sigorta kapsamında bulunan tasarruf mevduatına ilişkin bilgiler:

##### b.1) Sigorta limitini aşan tutarlar:

##### i) Mevduat sigortası kapsamında bulunan ve mevduat sigortası limitini aşan tasarruf mevduatına ilişkin bilgiler:

Tasarruf Mevduatı	Sigorta Kapsamında Bulunan (*)		Sigorta Limitini Aşan (*)	
	Cari Dönem		Cari Dönem	
Tasarruf Mevduatı	11,576,580		12,344,862	
Tasarruf Mevduatı Niteliğini Haiz DTH	3,449,885		11,524,532	
Tasarruf Mevduatı Niteliğini Haiz Diğ.H.	271,856		764,746	
Yurtdışı Şubelerde Bulunan Yabancı Mercilerin Sigortasına Tabi Hesaplar	-		-	
Kıyı Bnk.Blg. Şubelerde Bulunan Yabancı Mercilerin Sigorta Tabi Hesaplar	-		-	
<b>Toplam</b>	<b>15,298,321</b>		<b>24,634,140</b>	

# TÜRK EKONOMİ BANKASI ANONİM ŞİRKETİ

## 1 OCAK - 31 ARALIK 2018 HESAP DÖNEMİNE AİT KONSOLİDE FİNANSAL TABLOLARA İLİŞKİN AÇIKLAMA VE DİPNOTLAR

(Tutarlar aksi belirtilmedikçe Bin Türk Lirası (TL) olarak ifade edilmiştir.)

### II. Konsolide Bilançonun Pasif Kalemlerine İlişkin Açıklama ve Dipnotlar (devamı)

b) Sigorta kapsamında bulunan tasarruf mevduatına ilişkin bilgiler: (devamı)

b.1) Sigorta limitini aşan tutarlar: (devamı)

ii) Mevduat sigortası kapsamında bulunan ve mevduat sigortası limitini aşan tasarruf mevduatına ilişkin bilgiler: (devamı)

Tasarruf Mevduatı	Sigorta Kapsamında Bulunan (*)	
	Önceki Dönem	Sigorta Limitini Aşan (*) Önceki Dönem
Tasarruf Mevduatı	9,035,849	9,611,048
Tasarruf Mevduatı Niteliğini Haiz DTH	2,346,653	8,271,415
Tasarruf Mevduatı Niteliğini Haiz Diğ.H.	166,787	492,284
Yurtdışı Şubelerde Bulunan Yabancı Mercilerin Sigortasına Tabi Hesaplar	-	-
Kıyı Bnk.Blg. Şubelerde Bulunan Yabancı Mercilerin Sigorta Tabi Hesaplar	-	-
<b>Toplam</b>	<b>11,549,289</b>	<b>18,374,747</b>

(\*) BDDK'nın 1584 sayılı ve 23 Şubat 2005 tarihli yazısı uyarınca sigortaya tabi mevduat tutarına reeskontlar da dahil edilmiştir.

iii) Sigorta kapsamında bulunmayan gerçek kişilerin mevduatı:

	Cari Dönem
Yurtdışı Şubelerde Bulunan Mevduat ve Diğer Hesaplar	590,915
Hâkim Ortaklar ile Bunların Ana, Baba, Eş ve Velayet Altındaki Çocuklarına Ait Mevduat ile Diğer Hesaplar	1,393,010
Yönetim veya Müdürler Kurulu Başkan ve Üyeler, Genel Müdür ve Yardımcıları ile Bunların Ana, Baba, Eş ve Velayet Altındaki Çocuklarına Ait Mevduat ile Diğer Hesaplar	58,066
26/9/2004 Tarihli ve 5237 Sayılı TCK'nın 282 nci Maddesindeki Suçtan Kaynaklanan Mal Varlığı Değerleri Kapsamına Giren Mevduat ile Diğer Hesaplar	-
Türkiye'de Münhasıran Kıyı Bankacılığı Faaliyeti Göstermek Üzere Kurulan Mevduat Bankalarında Bulunan Mevduat	-
	Önceki Dönem
Yurtdışı Şubelerde Bulunan Mevduat ve Diğer Hesaplar	481,344
Hâkim Ortaklar ile Bunların Ana, Baba, Eş ve Velayet Altındaki Çocuklarına Ait Mevduat ile Diğer Hesaplar	1,824,044
Yönetim veya Müdürler Kurulu Başkan ve Üyeler, Genel Müdür ve Yardımcıları ile Bunların Ana, Baba, Eş ve Velayet Altındaki Çocuklarına Ait Mevduat ile Diğer Hesaplar	43,508
26/9/2004 Tarihli ve 5237 Sayılı TCK'nın 282 nci Maddesindeki Suçtan Kaynaklanan Mal Varlığı Değerleri Kapsamına Giren Mevduat ile Diğer Hesaplar	-
Türkiye'de Münhasıran Kıyı Bankacılığı Faaliyeti Göstermek Üzere Kurulan Mevduat Bankalarında Bulunan Mevduat	-

# TÜRK EKONOMİ BANKASI ANONİM ŞİRKETİ

## 1 OCAK - 31 ARALIK 2018 HESAP DÖNEMİNE AİT KONSOLİDE FİNANSAL TABLOLARA İLİŞKİN AÇIKLAMA VE DİPNOTLAR

(Tutarlar aksi belirtilmedikçe Bin Türk Lirası (TL) olarak ifade edilmiştir.)

### II. Konsolide Bilançonun Pasif Kalemlerine İlişkin Açıklama ve Dipnotlar (devamı)

#### 2. Alım satım amaçlı türev finansal borçlara ilişkin bilgiler:

a) Alım satım amaçlı türev finansal varlıklara ilişkin negatif farklar tablosu:

	Cari Dönem	
	TP	YP
Vadeli İşlemler	149,769	37,072
Swap İşlemleri	2,014,755	28,648
Futures İşlemleri	-	-
Opsiyonlar	134,174	5,119
Diğer	-	6,265
<b>Toplam</b>	<b>2,298,698</b>	<b>77,104</b>

	Önceki Dönem	
	TP	YP
Vadeli İşlemler	126,546	8,454
Swap İşlemleri	693,606	63,911
Futures İşlemleri	-	96
Opsiyonlar	54,655	10,017
Diğer	-	792
<b>Toplam</b>	<b>874,807</b>	<b>83,270</b>

#### 3. Alınan krediler ve ihraç edilen menkul kıymetlere ilişkin bilgiler:

a) Bankalar ve diğer mali kuruluşlara ilişkin bilgiler:

	Cari Dönem	
	TP	YP
T.C. Merkez Bankası Kredileri	-	-
Yurtiçi Banka ve Kuruluşlardan	289,767	608,951
Yurtdışı Banka, Kuruluş ve Fonlardan	510,077	11,788,843
<b>Toplam</b>	<b>799,844</b>	<b>12,397,794</b>

Grup'un 31 Aralık 2018 tarihi itibarıyla dahil olduğu risk grubundan kullandığı kredilerin toplamı 5,894,369 TL'dir.

	Önceki Dönem	
	TP	YP
T.C. Merkez Bankası Kredileri	-	-
Yurtiçi Banka ve Kuruluşlardan	239,131	506,592
Yurtdışı Banka, Kuruluş ve Fonlardan	939,707	12,878,538
<b>Toplam</b>	<b>1,178,838</b>	<b>13,385,130</b>

Grup'un 31 Aralık 2017 tarihi itibarıyla dahil olduğu risk grubundan kullandığı kredilerin toplamı 6,230,766 TL'dir

b) Alınan kredilerin vade ayırımına göre gösterilmesi:

	Cari Dönem	
	TP	YP
Kısa Vadeli	799,844	8,115,225
Orta ve Uzun Vadeli	-	4,282,569
<b>Toplam</b>	<b>799,844</b>	<b>12,397,794</b>

	Önceki Dönem	
	TP	YP
Kısa Vadeli	1,178,838	9,550,773
Orta ve Uzun Vadeli	-	3,834,357
<b>Toplam</b>	<b>1,178,838</b>	<b>13,385,130</b>

# TÜRK EKONOMİ BANKASI ANONİM ŞİRKETİ

## 1 OCAK - 31 ARALIK 2018 HESAP DÖNEMİNE AİT KONSOLİDE FİNANSAL TABLOLARA İLİŞKİN AÇIKLAMA VE DİPNOTLAR

(Tutarlar aksi belirtilmedikçe Bin Türk Lirası (TL) olarak ifade edilmiştir.)

### II. Konsolide Bilançonun Pasif Kalemlerine İlişkin Açıklama ve Dipnotlar (devamı)

#### 3. Alınan krediler ve ihraç edilen menkul kıymetlere ilişkin bilgiler: (devamı)

c) Ana Ortaklık Banka'nın yükümlülüklerinin yoğunlaştığı alanlara ilişkin ilave açıklamalar:

Ana Ortaklık Banka, fonlama kaynaklarını müşteri mevduatı, yurt dışından kullanılan krediler, ihraç edilen menkul kıymetler ve para piyasalarından borçlanmalar ile çeşitlendirmektedir. Mevduat, Ana Ortaklık Banka'nın en önemli fon kaynağıdır ve geniş bir tabana yayılmış istikrarlı yapısıyla herhangi bir risk yoğunlaşması arz etmemektedir. Alınan krediler ağırlıklı olarak çeşitli yurtdışı finansal kuruluşlardan sağlanan, farklı özellikleri ve vade-faiz yapısı olan fonlardan oluşmaktadır. Ana Ortaklık Banka'nın fon kaynaklarında risk yoğunlaşması bulunmamaktadır.

d) İhraç edilen menkul kıymetlere ilişkin bilgiler: (devamı)

	Cari Dönem	
	TP	YP
Banka Bonoları	526,592	-
Tahviller	-	-
<b>Toplam</b>	<b>526,592</b>	<b>-</b>

	Önceki Dönem	
	TP	YP
Banka Bonoları	1,289,688	-
Tahviller	-	-
<b>Toplam</b>	<b>1,289,688</b>	<b>-</b>

#### 4. Para piyasalarına borçlara ilişkin bilgiler:

Repo işlemlerinden sağlanan fonlara ilişkin bilgiler:

	Cari Dönem	
	TP	YP
<b>Yurtiçi İşlemlerden</b>	<b>104,977</b>	<b>-</b>
Mali Kurum ve Kuruluşlar	104,977	-
Diğer Kurum ve Kuruluşlar	-	-
Gerçek Kişiler	-	-
<b>Yurtdışı İşlemlerden</b>	<b>-</b>	<b>-</b>
Mali Kurum ve Kuruluşlar	-	-
Diğer Kurum ve Kuruluşlar	-	-
Gerçek Kişiler	-	-
<b>Toplam</b>	<b>104,977</b>	<b>-</b>

	Önceki Dönem	
	TP	YP
<b>Yurtiçi İşlemlerden</b>	<b>105,206</b>	<b>-</b>
Mali Kurum ve Kuruluşlar	105,206	-
Diğer Kurum ve Kuruluşlar	-	-
Gerçek Kişiler	-	-
<b>Yurtdışı İşlemlerden</b>	<b>-</b>	<b>-</b>
Mali Kurum ve Kuruluşlar	-	-
Diğer Kurum ve Kuruluşlar	-	-
Gerçek Kişiler	-	-
<b>Toplam</b>	<b>105,206</b>	<b>-</b>

#### 5. Bilançonun diğer yabancı kaynaklar kalemi, bilanço dışı taahhütler hariç bilanço toplamının %10'unu aşarsa, bunların en az %20'sini oluşturan alt hesapların isim ve tutarları:

Bilançonun diğer yabancı kaynaklar kalemi 1,806,383 TL (31 Aralık 2017: 599,037 TL) olup bilanço toplamının %10' unu aşmamaktadır.

# TÜRK EKONOMİ BANKASI ANONİM ŞİRKETİ

## 1 OCAK - 31 ARALIK 2018 HESAP DÖNEMİNE AİT KONSOLİDE FİNANSAL TABLOLARA İLİŞKİN AÇIKLAMA VE DİPNOTLAR

(Tutarlar aksi belirtilmedikçe Bin Türk Lirası (TL) olarak ifade edilmiştir.)

### II. Konsolide Bilançonun Pasif Kalemlerine İlişkin Açıklama ve Dipnotlar (devamı)

#### 6. Kiralama işlemlerinden borçlara ilişkin bilgiler (Net):

- a) Finansal kiralama sözleşmelerinde kira taksitlerinin belirlenmesinde kullanılan kriterler, yenileme ve satın alma opsiyonları ile sözleşmede yer alan kısıtlamalar hususlarında bankaya önemli yükümlülükler getiren hükümlerle ilgili genel açıklamalar:

Var olan sözleşmelerde kira taksitleri kiralanan menkullerin kullanım ömürlerine, proje içinde kullanılma sürelerine ve VUK'ta belirlenen esaslara göre tespit edilmektedir.

- b) Sözleşme değişikliklerine ve bu değişikliklerin bankaya getirdiği yeni yükümlülüklerle ilişkin detaylı açıklama: Yoktur.

- c) Finansal kiralama işlemlerinden doğan yükümlülüklerle ilişkin açıklamalar: Yoktur (31 Aralık 2017: Yoktur).

- d) Faaliyet kiralamasına ilişkin açıklamalar:

31 Aralık 2018 tarihinde sona eren dönem de 253,047 TL (31 Aralık 2017: 223,226 TL) tutarında Grup'un faaliyet kiralaması gideri kar-zarar hesaplarına intikal ettirilmiştir. Söz konusu faaliyet kiralamalarının süreleri 1 ila 10 yıl arasında değişmekte olup, belirli bir ihbar süresine bağlı olarak feshedilebilir niteliktedir.

- e) Satış ve geri kiralama işlemlerinde kiracı ve kiralayan, sözleşme koşulları ve sözleşmenin özellikli maddelerine ilişkin açıklamalar: Yoktur.

#### 7. Riskten korunma amaçlı türev finansal borçlara ilişkin negatif farklar tablosu:

	Cari Dönem	
	TP	YP
Gerçeğe Uygun Değer Riskinden Korunma Amaçlı	-	-
Nakit Akış Riskinden Korunma Amaçlı	384,325	4,857
Yurtdışındaki Net Yatırım Riskinden Korunma Amaçlı	-	-
<b>Toplam</b>	<b>384,325</b>	<b>4,857</b>

Gerçeğe uygun değer riskinden koruma muhasebesinin sonlandırılması durumunda, gerçeğe uygun değer riskinden korunma muhasebesi kapsamında riskten korunma konusu finansal aracın etkin faiz yöntemi kullanılarak belirlenen defter değerinde yapılan her türlü düzeltme finansal aracın vadesine kadar kâr veya zarar aracılığıyla itfa edilir. 31 Aralık 2018 tarihi itibarıyla söz konusu gerçeğe uygun değer riskinden korunma muhasebesine ilişkin bilançoda izlenen değerlendirme farkı bulunmamaktadır.

Ana Ortaklık Banka'nın sonlandırmış olduğu nakit akış riskinden korunma işlemleri ile ilgili olarak, 31 Aralık 2018 tarihi itibarıyla özkaynaklar altında 24,658 TL birikmiş değerlendirme farkları bulunmaktadır. Bu tutar Ana Ortaklık Banka tarafından riskten korunma konusu kalemlerin kalan vadelerine yayılarak gelir tablosuna aktarılmaktadır.

	Önceki Dönem	
	TP	YP
Gerçeğe Uygun Değer Riskinden Korunma Amaçlı	9,517	-
Nakit Akış Riskinden Korunma Amaçlı	433,500	314
Yurtdışındaki Net Yatırım Riskinden Korunma Amaçlı	-	-
<b>Toplam</b>	<b>443,017</b>	<b>314</b>

Gerçeğe uygun değer riskinden koruma muhasebesinin sonlandırılması durumunda, gerçeğe uygun değer riskinden korunma muhasebesi kapsamında riskten korunma konusu finansal aracın etkin faiz yöntemi kullanılarak belirlenen defter değerinde yapılan her türlü düzeltme finansal aracın vadesine kadar kâr veya zarar aracılığıyla itfa edilir. 31 Aralık 2017 tarihi itibarıyla söz konusu gerçeğe uygun değer riskinden korunma muhasebesine ilişkin bilançoda izlenen toplam değerlendirme farkı 99 TL'dir.

Ana Ortaklık Banka'nın sonlandırmış olduğu nakit akış riskinden korunma işlemleri ile ilgili olarak, 31 Aralık 2017 tarihi itibarıyla özkaynaklar altında 18 TL birikmiş değerlendirme farkları bulunmaktadır. Bu tutar Ana Ortaklık Banka tarafından riskten korunma konusu kalemlerin kalan vadelerine yayılarak gelir tablosuna aktarılmaktadır.

# TÜRK EKONOMİ BANKASI ANONİM ŞİRKETİ

## 1 OCAK - 31 ARALIK 2018 HESAP DÖNEMİNE AİT KONSOLİDE FİNANSAL TABLOLARA İLİŞKİN AÇIKLAMA VE DİPNOTLAR

(Tutarlar aksi belirtilmedikçe Bin Türk Lirası (TL) olarak ifade edilmiştir.)

### II. Konsolide Bilançonun Pasif Kalemlerine İlişkin Açıklama ve Dipnotlar (devamı)

#### 8. Karşılıklara ilişkin açıklamalar:

##### a) Genel karşılıklara ilişkin bilgiler:

	Cari Dönem
I. Grup Kredi ve Alacaklar İçin Ayrılanlar	-
Ödeme Süresi Uzatılanlar için İlave Olarak Ayrılanlar	-
II. Grup Kredi ve Alacaklar İçin Ayrılanlar	-
Ödeme Süresi Uzatılanlar için İlave Olarak Ayrılanlar	-
Gayrinakdi Krediler İçin Ayrılanlar	-
Diğer	-
<b>Toplam</b>	<b>-</b>

	Önceki Dönem
I. Grup Kredi ve Alacaklar İçin Ayrılanlar	471,369
Ödeme Süresi Uzatılanlar için İlave Olarak Ayrılanlar	20,152
II. Grup Kredi ve Alacaklar İçin Ayrılanlar	66,355
Ödeme Süresi Uzatılanlar için İlave Olarak Ayrılanlar	18,414
Gayrinakdi Krediler İçin Ayrılanlar	30,767
Diğer	9,910
<b>Toplam</b>	<b>578,401</b>

- b) Dövizde endeksli krediler ve finansal kiralama alacakları anapara kur azalış karşılıkları: Bilançoda krediler kaleminden netleştirilerek gösterilen dövizde endeksli krediler kur farkı karşılıkları bulunmamaktadır (31 Aralık 2017: 6,239 TL).
- c) Tazmin edilmemiş ve nakde dönüşmemiş gayrinakdi krediler için ayrılan özel karşılık tutar 47,696 TL'dir (31 Aralık 2017: 48,741 TL).
- d) İzin, prim, sağlık ve kıdem tazminatlarına ilişkin yükümlülükler:

Grup, 31 Aralık 2018 tarihi itibarıyla 14,506 TL (31 Aralık 2017: 14,888 TL) tutarındaki izin karşılığını, 179,934 TL (31 Aralık 2017: 124,107 TL) kıdem tazminatı karşılığını, 155,034 TL (31 Aralık 2017: 129,343 TL) Grup personeline ödenecek primlerle ilgili karşılığı finansal tablolarda "Çalışan Hakları Karşılığı" hesabına yansıtmıştır.

##### i) Kıdem tazminatı

Yükümlülüğün belirlenmesinde Ana Ortaklık Banka bağımsız aktüerlerden yararlanmakta, iskonto oranı, çalışan devir hızı ve gelecekteki maaş artışları gibi konularda varsayımlarda bulunmaktadır. Bu varsayımlar yıllık olarak gözden geçirilmektedir.

	31 Aralık 2018	31 Aralık 2017
İskonto Oranı (%)	16.70	11.80
Tahmini Enflasyon Oranı (%)	11.20	5.00
Enflasyon oranı üzeri maaş artış oranı (%)	1.00	1.00

# TÜRK EKONOMİ BANKASI ANONİM ŞİRKETİ

## 1 OCAK - 31 ARALIK 2018 HESAP DÖNEMİNE AİT KONSOLİDE FİNANSAL TABLOLARA İLİŞKİN AÇIKLAMA VE DİPNOTLAR

(Tutarlar aksi belirtilmedikçe Bin Türk Lirası (TL) olarak ifade edilmiştir.)

### II. Konsolide Bilançonun Pasif Kalemlerine İlişkin Açıklama ve Dipnotlar (devamı)

#### 8. Karşılıklara ilişkin açıklamalar: (devamı)

##### i) Kıdem tazminatı (devamı)

Kıdem tazminatı hareket tablosu

	Cari Dönem	Önceki Dönem
1 Ocak itibarıyla	124,107	129,181
Cari hizmet maliyeti	13,380	14,705
Faiz maliyeti	13,957	12,576
Azaltmalar ve ödemeler	(15,042)	6,272
Aktüeryal kayıp/(kazanç)	39,965	(22,773)
Ödenen tazminatlar	3,567	(15,854)
<b>Toplam</b>	<b>179,934</b>	<b>124,107</b>

##### ii) Emeklilik Hakları:

Ana Ortaklık Banka ile Fortis Bank A.Ş. birleşmesi sonucunda Banka'ya katılan çalışanlar, 506 sayılı Sosyal Sigortalar Kanunu'nun geçici 20. maddesine göre kurulmuş olan Emekli Sandığı üyesidir.

Emekli Sandığı'nın Üçüncü Bölüm XVI No'lu "Çalışanların Haklarına İlişkin Yükümlülüklerle İlişkin Açıklamalar" başlığı altında izah edilen devir sırasında oluşacak yükümlülüğü ilgili mevzuat hükümleri dikkate alınarak; vakıf senedinde bulunmasına rağmen devir sonrasında SGK tarafından karşılanmayacak sosyal haklar ve ödemelere ilişkin yükümlülüğü ise TMS 19 hükümlerine uygun olarak bağımsız bir aktüer tarafından hesaplanmıştır. 31 Aralık 2018 ve 31 Aralık 2017 tarihleri itibarıyla bu değerlendirme raporlarına göre karşılık ayrılması gereken teknik veya fiili açık bulunmamaktadır. Ana Ortaklık Banka'nın, Emekli Sandığı'ndan yapılan geri ödemeler ve gelecekte yapılacak katkılardaki azalışlar şeklinde ortaya çıkan ekonomik yararların bugünkü değerini elde etmeye yönelik yasal bir hakkı olmadığından ötürü, bilançosunda muhasebeleştirmediği bir varlık bulunmamaktadır.

Belirlenen varsayımlar çerçevesinde;

Devre Esas Emeklilik ve Sağlık Yükümlülükleri:	31 Aralık 2018	31 Aralık 2017
Devre Esas Emeklilik Yükümlülüklerinin Net Bugünkü Değeri	(762,544)	(1,543,240)
Devre Esas Emeklilik Yardımları Primleri ile Sağlık Primlerinin Net Bugünkü Değeri	336,330	539,015
Genel Yönetim Giderleri	(7,625)	(15,432)
Sandık'ın Devre Esas Emeklilik ve Sağlık Yükümlülüklerinin Bugünkü Değeri (1)	(433,839)	(1,019,657)
Sandık Varlıklarının Gerçeğe Uygun Değeri (2)	2,221,325	1,918,007
Devre Esas Yükümlülüklerin Üzerinde Kalan Sandık Varlıkları ((2)-(1)=(3))	1,787,486	898,350
Devre Esas Olmayan Yükümlülükler (4)	(414,945)	(208,881)
Toplam Yükümlülüklerin Üzerinde Kalan Sandık Varlıkları ((3)-(4))	1,372,541	689,469

Emekli Sandığı'nın toplam varlıklarının 31 Aralık 2018 ve 31 Aralık 2017 tarihleri itibarıyla gerçeğe uygun değerinin dağılımı şöyledir:

	31 Aralık 2018	31 Aralık 2017
Banka plasmanları	2,084,814	1,775,504
Maddi duran varlıklar	106,383	99,036
Diğer	30,128	43,467
<b>Toplam</b>	<b>2,221,325</b>	<b>1,918,007</b>

Devre esas yükümlülükler haricinde kalan yükümlülüklerin TMS 19'a göre hesaplanmasında kullanılan aktüeryal varsayımlar şöyledir:

	31 Aralık 2018	31 Aralık 2017
İskonto oranları	%16.70	%11.80
Enflasyon beklentileri	%11.20	%5.00

31 Aralık 2018 tarihi itibarıyla sağlık enflasyonu, enflasyonun %20 (31 Aralık 2017: %20) üzerinde gerçekleşeceği varsayılmıştır. Genel ücret artış ve SGK tavan artış oranlarının enflasyon ile aynı oranda olacağı varsayılmıştır. Hem emeklilik öncesi hem de sonrası beklenen ölüm (mortalite) oranlarını temsil etmek için CSO 2001 (31 Aralık 2017: CSO 2001 ) Kadın/Erkek mortalite tablosu kullanılmıştır.

# TÜRK EKONOMİ BANKASI ANONİM ŞİRKETİ

## 1 OCAK - 31 ARALIK 2018 HESAP DÖNEMİNE AİT KONSOLİDE FİNANSAL TABLOLARA İLİŞKİN AÇIKLAMA VE DİPNOTLAR

(Tutarlar aksi belirtilmedikçe Bin Türk Lirası (TL) olarak ifade edilmiştir.)

### II. Konsolide Bilançonun Pasif Hesaplarına İlişkin Açıklama ve Dipnotlar (devamı)

#### 8. Karşılıklara ilişkin açıklamalar: (devamı)

e) Diğer karşılıklara ilişkin bilgiler:

e.1) Muhtemel riskler için ayrılan serbest karşılıklara ilişkin bilgiler: Yoktur (31 Aralık 2017: Yoktur).

e.2) Diğer karşılıkların, karşılıklar toplamının %10'unu aşması halinde aşımaya sebep olan alt hesapların isim ve tutarları:

	<b>Cari Dönem</b>
Grup Aleyhine Açılan Davalar için Ayrılan Karşılık	66,777
Gayrinakdi Krediler için Ayrılan Karşılık	202,659
Kredi Kartları ve Bankacılık Hizmetlerine İlişkin Promosyon Uygulama Karşılığı	12,622
Diğer	50,696
<b>Toplam</b>	<b>332,754</b>
	<b>Önceki Dönem</b>
Grup Aleyhine Açılan Davalar için Ayrılan Karşılık	58,308
Tazmin Edilmemiş ve Nakde Dönüşmemiş Gayrinakdi Krediler için Ayrılan Karşılık	48,741
Kredi Kartları ve Bankacılık Hizmetlerine İlişkin Promosyon Uygulama Karşılığı	12,265
Diğer	67,114
<b>Toplam</b>	<b>186,428</b>

Aşağıda, gayrinakdi kredilere ilişkin değer düşüklüğü karşılığı mutabakatına yer verilmiştir;

	<b>Standart Nitelikli Krediler (Birinci Aşama)</b>	<b>Yakın İzlemedeki Krediler (İkinci Aşama)</b>	<b>Takipteki Krediler (Üçüncü Aşama)</b>	<b>Toplam</b>
31 Aralık 2017	30,407	359	48,741	79,507
IFRS9 geçiş etkisi	9,466	51,650	(26,949)	34,167
Transferler;				
- Birinci Aşamadan İkinci Aşamaya	(2,680)	22,071	-	19,391
- Birinci Aşamadan Üçüncü Aşamaya	(857)	-	17,513	16,656
- İkinci Aşamadan Üçüncü Aşamaya	-	(4,465)	42,305	37,840
- Üçüncü Aşamadan İkinci Aşamaya	-	-	-	-
- İkinci Aşamadan Birinci Aşamaya	7,063	(16,753)	-	(9,690)
Dönem içinde aktarılanlar	24,096	70,315	(13,757)	80,654
Tahsilatlar	(16,754)	(18,955)	(20,157)	(55,866)
Silinenler (*)	-	-	-	-
Kur farkları	-	-	-	-
<b>Toplam Beklenen Zarar Karşılığı</b>	<b>50,741</b>	<b>104,222</b>	<b>47,696</b>	<b>202,659</b>



# TÜRK EKONOMİ BANKASI ANONİM ŞİRKETİ

## 1 OCAK - 31 ARALIK 2018 HESAP DÖNEMİNE AİT KONSOLİDE FİNANSAL TABLOLARA İLİŞKİN AÇIKLAMA VE DİPNOTLAR

(Tutarlar aksi belirtilmedikçe Bin Türk Lirası (TL) olarak ifade edilmiştir.)

### II. Konsolide Bilançonun Pasif Hesaplarına İlişkin Açıklama ve Dipnotlar (devamı)

#### 9. Vergi borcuna ilişkin açıklamalar:

a) Vergi karşılığına ilişkin bilgiler:

Grup'un 31 Aralık 2018 itibarıyla kurumlar vergisi karşılığı 100,978 TL (31 Aralık 2017: 80,308 TL)'dir.

Grup'un 31 Aralık 2018 tarihi itibarıyla toplam vergi ve primlere ilişkin borcu 301,912 TL'dir (31 Aralık 2017: 240,812 TL).

b) Ödenecek vergilere ilişkin bilgiler:

	<b>Cari Dönem</b>
Ödenecek Kurumlar Vergisi	100,978
Menkul Sermaye İradı Vergisi	76,902
Gayrimenkul Sermaye İradı Vergisi	2,379
BSMV	74,628
Kambiyo Muameleleri Vergisi	39
Ödenecek Katma Değer Vergisi	4,901
Diğer(*)	23,373
<b>Toplam</b>	<b>283,200</b>

(\*) Diğer kaleminin 17,756 TL tutarındaki kısmı ücretlerden kesilen gelir vergisi, 1,693 TL tutarındaki kısmı da ödenecek damga vergisidir.

	<b>Önceki Dönem</b>
Ödenecek Kurumlar Vergisi	80,308
Menkul Sermaye İradı Vergisi	49,230
Gayrimenkul Sermaye İradı Vergisi	2,275
BSMV	47,512
Kambiyo Muameleleri Vergisi	34
Ödenecek Katma Değer Vergisi	6,514
Diğer(*)	20,400
<b>Toplam</b>	<b>206,273</b>

(\*) Diğer kaleminin 15,795 TL tutarındaki kısmı ücretlerden kesilen gelir vergisi, 1,249 TL tutarındaki kısmı da ödenecek damga vergisidir.

# TÜRK EKONOMİ BANKASI ANONİM ŞİRKETİ

## 1 OCAK - 31 ARALIK 2018 HESAP DÖNEMİNE AİT KONSOLİDE FİNANSAL TABLOLARA İLİŞKİN AÇIKLAMA VE DİPNOTLAR

(Tutarlar aksi belirtilmedikçe Bin Türk Lirası (TL) olarak ifade edilmiştir.)

### II. Konsolide Bilançonun Pasif Hesaplarına İlişkin Açıklama ve Dipnotlar (devamı)

#### 9. Vergi borcuna ilişkin açıklamalar: (devamı)

##### c) Primlere ilişkin bilgiler:

	<b>Cari Dönem</b>
Sosyal Sigorta Primleri-Personel	8,029
Sosyal Sigorta Primleri-İşveren	8,862
Banka Sosyal Yardım Sandığı Primleri-Personel	-
Banka Sosyal Yardım Sandığı Primleri-İşveren	-
Emekli Sandığı Aidatı ve Karşılıkları-Personel	2
Emekli Sandığı Aidatı ve Karşılıkları-İşveren	2
İşsizlik Sigortası-Personel	684
İşsizlik Sigortası-İşveren	1,133
Diğer	-
<b>Toplam</b>	<b>18,712</b>

	<b>Önceki Dönem</b>
Sosyal Sigorta Primleri-Personel	24,816
Sosyal Sigorta Primleri-İşveren	8,091
Banka Sosyal Yardım Sandığı Primleri-Personel	-
Banka Sosyal Yardım Sandığı Primleri-İşveren	-
Emekli Sandığı Aidatı ve Karşılıkları-Personel	-
Emekli Sandığı Aidatı ve Karşılıkları-İşveren	-
İşsizlik Sigortası-Personel	617
İşsizlik Sigortası-İşveren	1,015
Diğer	-
<b>Toplam</b>	<b>34,539</b>

d) Bulunması halinde ertelenmiş vergi borcuna ilişkin açıklamalar: Grup'un 31 Aralık 2018 tarihi itibarıyla ertelenmiş vergi borcu bulunmaktadır (31 Aralık 2017: Bulunmamaktadır).

10. **Satış amaçlı elde tutulan ve durdurulan faaliyetlere ilişkin duran varlık borçları hakkında bilgiler:** Yoktur (31 Aralık 2017: Yoktur).

# TÜRK EKONOMİ BANKASI ANONİM ŞİRKETİ

## 1 OCAK - 31 ARALIK 2018 HESAP DÖNEMİNE AİT KONSOLİDE FİNANSAL TABLOLARA İLİŞKİN AÇIKLAMA VE DİPNOTLAR

(Tutarlar aksi belirtilmedikçe Bin Türk Lirası (TL) olarak ifade edilmiştir.)

### II. Konsolide Bilançonun Pasif Hesaplarına İlişkin Açıklama ve Dipnotlar (devamı)

#### 11. Ana Ortaklık Bankanın kullandığı sermaye benzeri kredilerin sayısı, vadesi, faiz oranı, kredinin temin edildiği kuruluş ve varsa, hisse senedine dönüştürme opsiyonuna ilişkin detaylı açıklamalar: (devamı)

Ana Ortaklık Banka, 5 Kasım 2018 tarihinde 210 milyon USD tutarında 10 yıl vadeli, 5 yıldan önce olmamak şartıyla en erken 5. yılsonunda ve takip eden ilk faiz ödeme döneminde olmak üzere 2 adet erken itfa hakkı bulunan sermaye benzeri borçlanma senedi ihraç etmiştir. İhracın faiz oranı sabit yıllık %10.40 olup 5. yılın sonunda, ilk erken itfa tarihinden sonra 6 aylık Libor + %7.32 yıllık faiz oranı ile devam edecektir.

Ana Ortaklık Banka, 8 Mayıs 2012 tarihli Yönetim Kurulu toplantısında 14 Mayıs 2012 tarihinde İkincil Sermaye Benzeri Borçlanma olarak 65 milyon USD tutarında borçlanma aracı ihraç etmeye karar vermiştir. İhracın faiz oranı altı aylık USD Libor + %5.75 yıllık olarak belirlenmiştir. Borçlanma aracının vadesi 14 Mayıs 2024 olup ilk yedi yıl içerisinde vadeden önce geri ödeme opsiyonu bulunmamaktadır. Borçlanma aracı Yönetim Kurulu kararı ve BDDK'nın onaylaması şartı ile 14 Mayıs 2019 tarihinde itfa edebilecektir.

Ana Ortaklık Banka, 20 Temmuz 2012 tarihinde İkincil Sermaye Benzeri Borçlanma olarak 100 milyon EURO tutarında borçlanma aracı ihraç etmeye karar vermiştir. İhracın faiz oranı altı aylık Euribor + %4.75 yıllık olarak belirlenmiştir. Borçlanma aracının vadesi 20 Temmuz 2024 olup ilk yedi yıl içerisinde vadeden önce geri ödeme opsiyonu bulunmamaktadır. Borçlanma aracı Yönetim Kurulu kararı ve BDDK'nın onaylaması şartı ile 20 Temmuz 2019 tarihinde itfa edebilecektir. Bankacılık Düzenleme ve Denetleme Kurumu'ndan alınan izinlerin ardından, borçlanma araçları, ihraç tarihleri değişmemekle birlikte, Bankaların Özkaynaklarına İlişkin Yönetmelik hükümlerinden Madde 8/2 (ğ)'e uygun hale gelmiştir.

Ana Ortaklık Banka, 27 Haziran 2018 tarihinde 125 milyon EUR tutarında, 10 yıl vadeli ve 27 Haziran 2023 tarihinde erken itfa hakkı bulunan sermaye benzeri borçlanma senedi ihraç etmiştir. İhracın faiz oranı 6 aylık Euribor + %5.10 yıllıktır.

Yukarıda bahsedilen her dört sermaye benzeri kredi, BDDK'nın "kredi sermaye" tanımları paralelinde kullanılmış olup, Banka'ya uzun vadeli kaynak yaratmanın yanı sıra, Banka'nın sermaye yeterlilik rasyosunu da pozitif yönde etkilemektedir.

a) Sermaye benzeri kredilere ilişkin bilgiler:

	Cari Dönem	
	TP	YP
İlave Ana Sermaye Hesaplamasına Dâhil Edilecek Borçlanma Araçları	-	-
Sermaye Benzeri Krediler	-	-
Sermaye Benzeri Borçlanma Araçları	-	-
Katkı Sermaye Hesaplamasına Dâhil Edilecek Borçlanma Araçları	-	2,843,148
Sermaye Benzeri Krediler	-	-
Sermaye Benzeri Borçlanma Araçları	-	2,843,148
<b>Toplam</b>	-	<b>2,843,148</b>

	Önceki Dönem	
	TP	YP
İlave Ana Sermaye Hesaplamasına Dâhil Edilecek Borçlanma Araçları	-	-
Sermaye Benzeri Krediler	-	-
Sermaye Benzeri Borçlanma Araçları	-	-
Katkı Sermaye Hesaplamasına Dâhil Edilecek Borçlanma Araçları	-	2,314,083
Sermaye Benzeri Krediler	-	-
Sermaye Benzeri Borçlanma Araçları	-	2,314,083
<b>Toplam</b>	-	<b>2,314,083</b>

# TÜRK EKONOMİ BANKASI ANONİM ŞİRKETİ

## 1 OCAK - 31 ARALIK 2018 HESAP DÖNEMİNE AİT KONSOLİDE FİNANSAL TABLOLARA İLİŞKİN AÇIKLAMA VE DİPNOTLAR

(Tutarlar aksi belirtilmedikçe Bin Türk Lirası (TL) olarak ifade edilmiştir.)

### II. Konsolide Bilançonun Pasif Hesaplarına İlişkin Açıklama ve Dipnotlar (devamı)

#### 11. Ana Ortaklık Bankanın kullandığı sermaye benzeri kredilerin sayısı, vadesi, faiz oranı, kredinin temin edildiği kuruluş ve varsa, hisse senedine dönüştürme opsiyonuna ilişkin detaylı açıklamalar: (devamı)

##### a) Sermaye benzeri kredilere ilişkin bilgiler: (devamı)

	Cari Dönem	
	TP	YP
Yurtiçi Bankalardan	-	-
Yurtiçi Diğer Kuruluşlardan	-	-
Yurtdışı Bankalardan	-	2,496,465
Yurtdışı Diğer Kuruluşlardan	-	346,683
<b>Toplam</b>	<b>-</b>	<b>2,843,148</b>

	Önceki Dönem	
	TP	YP
Yurtiçi Bankalardan	-	-
Yurtiçi Diğer Kuruluşlardan	-	-
Yurtdışı Bankalardan	-	1,819,913
Yurtdışı Diğer Kuruluşlardan	-	494,170
<b>Toplam</b>	<b>-</b>	<b>2,314,083</b>

#### 12. Özkaynaklara ilişkin bilgiler:

##### a) Ödenmiş sermayenin gösterimi:

	Cari Dönem	
	TP	YP
Hisse Senedi Karşılığı		2,204,390
İmtiyazlı Hisse Senedi Karşılığı		-
		Önceki Dönem
Hisse Senedi Karşılığı		2,204,390
İmtiyazlı Hisse Senedi Karşılığı		-

##### b) Ödenmiş sermaye tutarı, bankada kayıtlı sermaye sisteminin uygulanıp uygulanmadığı hususunun açıklanması ve bu sistem uygulanıyor ise kayıtlı sermaye tavanı:

Sermaye Sistemi	Ödenmiş Sermaye	Tavan
Kayıtlı Sermaye Sistemi	2,204,390	-

##### c) Cari dönem içinde yapılan sermaye artırımları ve kaynakları ile artırılan sermaye payına ilişkin diğer bilgiler: Yoktur.

##### d) Cari dönem içinde sermaye yedeklerinden sermayeye ilave edilen kısma ilişkin bilgiler: Yoktur.

##### e) Son mali yılın ve onu takip eden ara dönemin sonuna kadar olan sermaye taahhütleri, bu taahhütlerin genel amacı ve bu taahhütler için gerekli tahmini kaynaklar: Yoktur.

##### f) Ana Ortaklık Banka'nın gelirleri, karlılığı ve likiditesine ilişkin geçmiş dönem göstergeleri ile bu göstergelerdeki belirsizlikler dikkate alınarak yapılacak öngörülerin, bankanın özkaynakları üzerindeki tahmini etkileri:

Ana Ortaklık Banka'nın farklı işkolları ve bunlara ait kanallar/ürünler/sektörler ile çeşitlendirilmiş, farklı projelerle desteklenmiş gelirleri Ana Ortaklık Banka için sürdürülebilir ve hareketliliği nispeten az bir karlılık doğurmaktadır. Ayrıca sürekli kontrol altında tutulan faiz, kur ve likidite riskleri, çeşitli simülasyonlar ile test edilmekte, karlılığı yüksek seviyede etkileyebilecek durumlara mahal verilmemektedir. Ana Ortaklık Banka karlılığının kısa, orta ve uzun vadedeki gelişiminin tahmini, Bütçe Planlama ve Performans Yönetimi tarafından detaylı takip edilmekte olup Aktif Pasif Komitesi başta olmak üzere tüm gerekli organlara raporlanmaktadır. Sonuç olarak, cari ve gelecek dönemde Ana Ortaklık Banka karlılığının özkaynaklara olumsuz bir etkisi olmamış ve beklenmemektedir.

##### g) Sermayeyi temsil eden hisse senetlerine tanınan imtiyazlara ilişkin özet bilgiler:

Bulunmamaktadır.

# TÜRK EKONOMİ BANKASI ANONİM ŞİRKETİ

## 1 OCAK - 31 ARALIK 2018 HESAP DÖNEMİNE AİT KONSOLİDE FİNANSAL TABLOLARA İLİŞKİN AÇIKLAMA VE DİPNOTLAR

(Tutarlar aksi belirtilmedikçe Bin Türk Lirası (TL) olarak ifade edilmiştir.)

### II. Konsolide Bilançonun Pasif Hesaplarına İlişkin Açıklama ve Dipnotlar (devamı)

#### 12. Özkaynaklara ilişkin bilgiler: (devamı)

h) Menkul değerler değer artış fonuna ilişkin açıklamalar:

	Cari Dönem	
	TP	YP
İştirakler, Bağlı Ortaklıklar ve Birlikte Kontrol Edilen Ortaklıklardan (İş Ortaklıkları)	-	-
Değerleme Farkı	(131,408)	(8,323)
Kur Farkı	-	-
<b>Toplam</b>	<b>(131,408)</b>	<b>(8,323)</b>

	Önceki Dönem	
	TP	YP
İştirakler, Bağlı Ortaklıklar ve Birlikte Kontrol Edilen Ortaklıklardan (İş Ortaklıkları)	-	-
Değerleme Farkı	(48,127)	9,733
Kur Farkı	-	-
<b>Toplam</b>	<b>(48,127)</b>	<b>9,733</b>

13. **Azınlık paylarına ilişkin açıklamalar:** 31 Aralık 2018 itibarıyla Grup özkaynaklarının azınlık paylarına ait olan kısmı 8,589 TL'dir (31 Aralık 2017: 8,394 TL).

14. **Faktoring borçlarına ilişkin açıklamalar:** 31 Aralık 2018 itibarıyla Grup'un 7,961 TL faktoring borcu bulunmaktadır (31 Aralık 2017: 3,436 TL).

# TÜRK EKONOMİ BANKASI ANONİM ŞİRKETİ

## 1 OCAK - 31 ARALIK 2018 HESAP DÖNEMİNE AİT KONSOLİDE FİNANSAL TABLOLARA İLİŞKİN AÇIKLAMA VE DİPNOTLAR

(Tutarlar aksi belirtilmedikçe Bin Türk Lirası (TL) olarak ifade edilmiştir.)

### III. Konsolide Nazım Hesaplara İlişkin Açıklama ve Dipnotlar

#### 1. Nazım hesaplarda yer alan yükümlülüklerle ilişkin açıklama:

a) Gayri kabili rücu niteliğindeki kredi taahhütlerinin türü ve miktarı:

	<b>Cari Dönem</b>
Kredi Kartı Harcama Limit Taahhütleri	6,093,650
Kul. Gar. Kredi Tahsis Taahhütleri	4,402,209
Vadeli Aktif Değerler Alım Satım Taahhütleri	3,128,940
Çekler İçin Ödeme Taahhütleri	1,681,617
Vadeli Mevduat Alım Satım Taahhütleri	603,610
İhracat Taahhütlerinden Kaynaklanan Vergi ve Fon Yükümlülükleri	54,955
Kredi Kartları ve Bankacılık Hizm. İlişkin Promosyon Uyg. Taah.	4,357
Diğer Cayılamaz Taahhütler	110,938
<b>Toplam</b>	<b>16,080,276</b>

	<b>Önceki Dönem</b>
Vadeli Aktif Değerler Alım Satım Taahhütleri	7,314,209
Kredi Kartı Harcama Limit Taahhütleri	5,411,646
Kul. Gar. Kredi Tahsis Taahhütleri	4,631,069
Çekler İçin Ödeme Taahhütleri	2,387,642
İhracat Taahhütlerinden Kaynaklanan Vergi ve Fon Yükümlülükleri	31,047
Kredi Kartları ve Bankacılık Hizm. İlişkin Promosyon Uyg. Taah.	3,723
Diğer Cayılamaz Taahhütler	201,399
<b>Toplam</b>	<b>19,980,735</b>

b) Nazım hesap kalemlerinden kaynaklanan muhtemel zararların ve taahhütlerin yapısı ve tutarı:

Grup bankacılık faaliyetleri kapsamında çeşitli taahhütler altına girmekte olup, bunlar kullandırma garantili kredi taahhütleri, teminat mektupları, kabul kredileri ve akreditiflerden oluşmaktadır.

b.1) Garantiler, banka aval ve kabulleri ve mali garanti yerine geçen teminatlar ve diğer akreditifler dahil gayrinakdi krediler:

	<b>Cari Dönem</b>
Akreditifler	2,691,811
Banka kabul kredileri	34,672
Diğer garantiler	4,838,088
Diğer kefaletler	1,033,453
<b>Toplam</b>	<b>8,598,024</b>

	<b>Önceki Dönem</b>
Akreditifler	2,396,568
Banka kabul kredileri	42,316
Diğer garantiler	3,878,690
Diğer kefaletler	1,227,786
<b>Toplam</b>	<b>7,545,360</b>

# TÜRK EKONOMİ BANKASI ANONİM ŞİRKETİ

## 1 OCAK - 31 ARALIK 2018 HESAP DÖNEMİNE AİT KONSOLİDE FİNANSAL TABLOLARA İLİŞKİN AÇIKLAMA VE DİPNOTLAR

(Tutarlar aksi belirtilmedikçe Bin Türk Lirası (TL) olarak ifade edilmiştir.)

### III. Konsolide Nazım Hesaplara İlişkin Açıklama ve Dipnotlar (devamı)

#### 1. Nazım hesaplarda yer alan yükümlülüklerle ilişkin açıklama: (devamı)

b.2) Kesin teminatlar, geçici teminatlar, kefaletler ve benzeri işlemler:

	<b>Cari Dönem</b>
Kesin teminat mektupları	9,801,321
Avans teminat mektupları	1,681,247
Gümrüklere verilen teminat mektupları	519,302
Geçici teminat mektupları	386,289
Diğer teminat mektupları	1,683,346
<b>Toplam</b>	<b>14,071,505</b>

	<b>Önceki Dönem</b>
Kesin teminat mektupları	9,092,727
Avans teminat mektupları	1,224,234
Geçici teminat mektupları	779,900
Gümrüklere verilen teminat mektupları	478,659
Diğer teminat mektupları	1,463,760
<b>Toplam</b>	<b>13,039,280</b>

c) c.1) Gayrinakdi kredilerin toplam tutarı:

	<b>Cari Dönem</b>
Nakit Kredi Teminine Yönelik Olarak Açılan Gayrinakdi Krediler	1,684,317
Bir Yıl veya Daha Az Süreli Asıl Vadeli	268,524
Bir Yıldan Daha Uzun Süreli Asıl Vadeli	1,415,793
Diğer Gayrinakdi Krediler	20,985,212
<b>Toplam</b>	<b>22,669,529</b>

	<b>Önceki Dönem</b>
Nakit Kredi Teminine Yönelik Olarak Açılan Gayrinakdi Krediler	1,482,962
Bir Yıl veya Daha Az Süreli Asıl Vadeli	264,000
Bir Yıldan Daha Uzun Süreli Asıl Vadeli	1,218,962
Diğer Gayrinakdi Krediler	19,101,678
<b>Toplam</b>	<b>20,584,640</b>

# TÜRK EKONOMİ BANKASI ANONİM ŞİRKETİ

## 1 OCAK - 31 ARALIK 2018 HESAP DÖNEMİNE AİT KONSOLİDE FİNANSAL TABLOLARA İLİŞKİN AÇIKLAMA VE DİPNOTLAR

(Tutarlar aksi belirtilmedikçe Bin Türk Lirası (TL) olarak ifade edilmiştir.)

### III. Konsolide Nazım Hesaplara İlişkin Açıklama ve Dipnotlar (devamı)

#### 1. Nazım hesaplarda yer alan yükümlülüklerle ilişkin açıklama: (devamı)

c.2) Gayrinakdi krediler hesabı içinde sektör bazında risk yoğunlaşması hakkında bilgi:

	Cari Dönem			
	TP	(%)	YP	(%)
Tarım	47,823	0.51	44,716	0.33
Çiftçilik ve Hayvancılık	31,599	0.34	44,716	0.33
Ormançılık	-	-	-	-
Balıkçılık	16,224	0.17	-	-
Sanayi	2,708,372	29.12	7,080,287	52.96
Madencilik ve taş ocakçılığı	218,525	2.35	233,095	1.74
İmalat Sanayi	2,370,092	25.48	6,588,980	49.29
Elektrik, Gaz, Su	119,755	1.29	258,212	1.93
İnşaat	1,943,616	20.90	2,317,908	17.34
Hizmetler	4,376,238	47.05	3,562,957	26.65
Toptan ve Perakende Ticaret	1,304,288	14.02	1,220,149	9.13
Otel ve Lokanta Hizmetleri	109,997	1.18	62,813	0.47
Ulaştırma ve Haberleşme	571,791	6.15	402,858	3.01
Mali Kuruluşlar	521,690	5.61	751,657	5.62
Gayrimenkul ve Kiralama Hiz.	1,746,329	18.78	1,018,659	7.62
Serbest Meslek Hizmetleri	92,457	0.99	104,080	0.78
Eğitim Hizmetleri	9,825	0.11	96	-
Sağlık ve Sosyal Hizmetler	19,861	0.21	2,645	0.02
Diğer	225,293	2.42	362,319	2.72
<b>Toplam</b>	<b>9,301,342</b>	<b>100.00</b>	<b>13,368,187</b>	<b>100.00</b>

	Önceki Dönem			
	TP	(%)	YP	(%)
Tarım	40,136	0.45	40,915	0.35
Çiftçilik ve Hayvancılık	37,123	0.42	40,915	0.35
Ormançılık	-	-	-	-
Balıkçılık	3,013	0.03	-	-
Sanayi	1,881,639	21.40	5,159,239	43.75
Madencilik ve taş ocakçılığı	233,647	2.66	299,601	2.54
İmalat Sanayi	1,467,532	16.69	4,659,371	39.51
Elektrik, Gaz, Su	180,460	2.05	200,267	1.70
İnşaat	2,073,224	23.58	1,607,285	13.63
Hizmetler	4,743,244	53.96	4,939,068	41.88
Toptan ve Perakende Ticaret	2,524,939	28.72	3,062,445	25.97
Otel ve Lokanta Hizmetleri	104,846	1.19	93,963	0.80
Ulaştırma ve Haberleşme	682,040	7.76	598,914	5.08
Mali Kuruluşlar	308,205	3.51	342,281	2.90
Gayrimenkul ve Kiralama Hiz.	1,008,056	11.47	723,774	6.14
Serbest Meslek Hizmetleri	86,541	0.98	114,774	0.97
Eğitim Hizmetleri	3,451	0.04	31	-
Sağlık ve Sosyal Hizmetler	25,166	0.29	2,886	0.02
Diğer	53,990	0.61	45,900	0.39
<b>Toplam</b>	<b>8,792,233</b>	<b>100.00</b>	<b>11,792,407</b>	<b>100.00</b>

c.3) I ve II'nci grupta sınıflandırılan gayrinakdi kredilere ilişkin bilgiler:

Gayrinakdi Krediler	I inci Grup		II nci Grup	
	TP	YP	TP	YP
Teminat Mektupları	6,321,989	6,584,098	562,196	604,193
Aval ve Kabul Kredileri	-	34,439	-	233
Akreditifler	2,738	2,631,520	-	57,553
Cirolar	-	-	-	-
Menk. Değer İh.Sat.Alma Gar.	-	-	-	-
Factoring Garantilerinden	-	-	-	-
Diğer Garanti ve Kefaletler	2,383,906	3,247,711	30,513	208,440
<b>Toplam</b>	<b>8,708,633</b>	<b>12,497,768</b>	<b>592,709</b>	<b>870,419</b>

Grup, 259,393 TL (31 Aralık 2017: 86,629 TL) tutarındaki nakde dönüşmemiş gayrinakdi kredileri için 47,696 TL (31 Aralık 2017: 48,741 TL) karşılık hesaplayarak finansal tablolarına yansıtmıştır.



# TÜRK EKONOMİ BANKASI ANONİM ŞİRKETİ

## 1 OCAK - 31 ARALIK 2018 HESAP DÖNEMİNE AİT KONSOLİDE FİNANSAL TABLOLARA İLİŞKİN AÇIKLAMA VE DİPNOTLAR

(Tutarlar aksi belirtilmedikçe Bin Türk Lirası (TL) olarak ifade edilmiştir.)

### III. Konsolide Nazım Hesaplara İlişkin Açıklama ve Dipnotlar (devamı)

#### 2. Türev işlemlere ilişkin bilgiler

	Amaçlarına Göre Türev İşlemler	
	Alım Satım Amaçlı İşlemler	Riskten Korunma Amaçlı İşlemler
	Cari Dönem	Cari Dönem
Alım Satım Amaçlı İşlemlerin Türleri		
Döviz ile İlgili Türev İşlemler (I):	82,655,891	-
Vadeli Döviz Alım Satım İşlemleri	11,993,806	-
Swap Para Alım Satım İşlemleri	57,986,543	-
Futures Para İşlemleri	-	-
Para Alım Satım Opsiyonları	12,675,542	-
Faiz ile İlgili Türev İşlemler (II) :	3,099,012	-
Vadeli Faiz Sözleşmesi Alım Satım İşlemleri	-	-
Swap Faiz Alım Satım İşlemleri	3,099,012	-
Faiz Alım Satım Opsiyonları	-	-
Futures Faiz Alım Satım İşlemleri	-	-
Menkul Değerler Alım Satım Opsiyonu (III)	-	-
Diğer Alım-Satım Amaçlı Türev İşlemler (IV)	141,773	-
<b>A. Toplam Alım Satım Amaçlı Türev İşlemler (I+II+III+IV)</b>	<b>85,896,676</b>	<b>-</b>
Riskten Korunma Amaçlı Türev İşlem Türleri		
Rayiç Değer Değişikliği Riskinden Korunma Amaçlı	-	-
Nakit Akış Riskinden Korunma Amaçlı	-	24,658,994
YP Üzerinden Yapılan İştirak Yatırımları Riskinden Korunma Amaçlı	-	-
<b>B. Toplam Riskten Korunma Amaçlı Türev İşlemler</b>	<b>-</b>	<b>24,658,994</b>
<b>Türev İşlemler Toplamı (A+B)</b>	<b>85,896,676</b>	<b>24,658,994</b>

	Amaçlarına Göre Türev İşlemler	
	Alım Satım Amaçlı İşlemler	Riskten Korunma Amaçlı İşlemler
	Önceki Dönem	Önceki Dönem
Alım Satım Amaçlı İşlemlerin Türleri		
Döviz ile İlgili Türev İşlemler (I):	89,419,346	-
Vadeli Döviz Alım Satım İşlemleri	17,347,430	-
Swap Para Alım Satım İşlemleri	56,183,278	-
Futures Para İşlemleri	523,178	-
Para Alım Satım Opsiyonları	15,365,460	-
Faiz ile İlgili Türev İşlemler (II) :	3,572,423	-
Vadeli Faiz Sözleşmesi Alım Satım İşlemleri	-	-
Swap Faiz Alım Satım İşlemleri	3,108,138	-
Faiz Alım Satım Opsiyonları	-	-
Futures Faiz Alım Satım İşlemleri	464,285	-
Menkul Değerler Alım Satım Opsiyonu (III)	-	-
Diğer Alım-Satım Amaçlı Türev İşlemler (IV)	85,042	-
<b>A. Toplam Alım Satım Amaçlı Türev İşlemler (I+II+III+IV)</b>	<b>93,076,811</b>	<b>-</b>
Riskten Korunma Amaçlı Türev İşlem Türleri		
Rayiç Değer Değişikliği Riskinden Korunma Amaçlı	-	214,454
Nakit Akış Riskinden Korunma Amaçlı	-	23,124,985
YP Üzerinden Yapılan İştirak Yatırımları Riskinden Korunma Amaçlı	-	-
<b>B. Toplam Riskten Korunma Amaçlı Türev İşlemler</b>	<b>-</b>	<b>23,339,439</b>
<b>Türev İşlemler Toplamı (A+B)</b>	<b>93,076,811</b>	<b>23,339,439</b>

# TÜRK EKONOMİ BANKASI ANONİM ŞİRKETİ

## 1 OCAK - 31 ARALIK 2018 HESAP DÖNEMİNE AİT KONSOLİDE FİNANSAL TABLOLARA İLİŞKİN AÇIKLAMA VE DİPNOTLAR

(Tutarlar aksi belirtilmedikçe Bin Türk Lirası (TL) olarak ifade edilmiştir.)

### III. Konsolide Nazım Hesaplara İlişkin Açıklama ve Dipnotlar (devamı)

#### 2. Türev işlemlere ilişkin bilgiler (devamı)

Vadeli işlem ve opsiyon sözleşmeleri ile ilgili olarak; ayrı ayrı vadeli işlem ve opsiyon sözleşmesi cinsi bazında, ilgili miktarlar da belirtilmek suretiyle sözleşmelerin cinsi, yapılış amacı, riskin niteliği, risk yönetim stratejisi, riske karşı korunma ilişkisi, bankanın mali durumuna muhtemel etkileri, nakit akımının zamanı, önceden gerçekleşeceği tahmin edilen ve bu tahmine dayanılarak muhasebeleştirilen, ancak gerçekleşmeyeceği anlaşılan işlemlerin gerçekleşmemesinin nedenleri, sözleşmeler nedeniyle cari dönemde gelir tablosu ile ilişkilendirilmeyen gelir ve giderler hakkında bilgiler:

Yapılan alım satım amaçlı vadeli döviz alım-satımları ve swap işlemleri sözleşmeleri faiz ve kur farkı değişikliklerinden korunma amacına yöneliktir ve TMS uyarınca riskten korunma aracı olarak değerlendirilememekte ve Ana Ortaklık Banka tarafından alım satım amaçlı işlemler olarak rayiç değerleri ile izlenmektedir.

##### i) Gerçeğe Uygun Değer Riskinden Korunma Amaçlı Türev Araçlar:

2018 yılı içerisinde Ana Ortaklık Banka, piyasalardaki faiz değişimlerinden etkilenmemek amacı ile swap portföyünün bir kısmını krediler ve gerçeğe uygun değer farkı diğer kapsamlı gelire yansıtılan finansal varlıklar ile eşleyerek gerçeğe uygun değer riskinden korunma muhasebesine konu etmiştir. 31 Aralık 2018 tarihi itibarıyla riskten korunma amaçlı türev araç bulunmamaktadır. 31 Aralık 2017 tarihi itibarıyla riskten korunma amaçlı türev araçların nominal değeri 214,454 TL ve net rayiç değeri eksi 5,063 TL olup korunma konusu kredilerin tanımlanmış olan risk için rayiç değeri 99 TL'dir. Ana Ortaklık Banka gerçeğe uygun değer riskinden korunma amaçlı türev araçlar ile ilgili olarak 58 TL geliri, korunma konusu krediler ile 99 TL geliri önceki dönem mali tablolarına yansıtmıştır.

	Cari Dönem		
	Nominal	Aktif	Pasif
Çapraz para faiz swapları	-	-	-
Faiz swapları	-	-	-
<b>Toplam</b>	-	-	-

	Önceki Dönem		
	Nominal	Aktif	Pasif
Çapraz para faiz swapları	214,454	4,454	9,517
Faiz swapları	-	-	-
<b>Toplam</b>	<b>214,454</b>	<b>4,454</b>	<b>9,517</b>

##### ii) Nakit Akış Riskinden Korunma Amaçlı Türev Araçlar

Ana Ortaklık Banka, alım - satım nominalleri toplamı 24,658,994 TL (31 Aralık 2017: 23,124,985 TL) olan swap işlemlerini, vadesi 1-90 gün aralığında belirlenmiş olan mevduat portföyü ve seçilmiş kullanılan krediler portföyü ile eşleşerek, nakit akış riskinden korunma muhasebesi kapsamına almıştır. Özkaynaklar altında muhasebeleşmiş olan etkin kısma ait tutar 350,622 TL (31 Aralık 2017: 175,119 TL) borç olup, mali tablolarda 76,890 TL (31 Aralık 2017: 38,526 TL) alacak ertelenmiş vergi etkisi düşülerek gösterilmiştir. 2018 yılında gelir tablosunda etkin olmayan kısma ait yansıtılan gelir 24,658 TL'dir (31 Aralık 2017: Bulunmamaktadır).

	Cari Dönem		
	Nominal	Aktif	Pasif
Çapraz para faiz swapları	2,936,400	295,600	198,026
Faiz swapları	21,722,594	206,879	191,156
<b>Toplam</b>	<b>24,658,994</b>	<b>502,479</b>	<b>389,182</b>

	Önceki Dönem		
	Nominal	Aktif	Pasif
Çapraz para faiz swapları	1,441,880	77,090	77,219
Faiz swapları	21,683,105	5,731	356,595
<b>Toplam</b>	<b>23,124,985</b>	<b>82,821</b>	<b>433,814</b>

# TÜRK EKONOMİ BANKASI ANONİM ŞİRKETİ

## 1 OCAK - 31 ARALIK 2018 HESAP DÖNEMİNE AİT KONSOLİDE FİNANSAL TABLOLARA İLİŞKİN AÇIKLAMA VE DİPNOTLAR

(Tutarlar aksi belirtilmedikçe Bin Türk Lirası (TL) olarak ifade edilmiştir.)

### III. Konsolide Nazım Hesaplara İlişkin Açıklama ve Dipnotlar (devamı)

3. Kredi türevlerine ve bunlardan dolayı maruz kalınan risklere ilişkin açıklamalar: Yoktur.

4. Koşullu borçlar ve varlıklara ilişkin açıklamalar:

- a) a.1) Grup'un birlikte kontrol edilen ortaklığıyla (iş ortaklıkları) ilgili şarta bağlı hususlar ve diğer girişimcilerle birlikte şarta bağlı yükümlülüklerdeki payı: Yoktur.
- a.2) Birlikte kontrol edilen ortaklığın (iş ortaklıkları) kendi şarta bağlı yükümlülüklerine ilişkin payı: Yoktur.
- a.3) Grup'un birlikte kontrol edilen ortaklığındaki (iş ortaklıkları) diğer girişimcilerin yükümlülüklerinden sorumlu olmasından kaynaklanan şarta bağlı yükümlülükleri: Yoktur.
- b) Şarta bağlı varlık ve yükümlülüklerin muhasebeleştirilmesi, finansal tablolarda belirtilmesi:
  - b.1) Şarta bağlı varlık için, şartın gerçekleşme olasılığı kesine yakınsa bu varlık muhasebeleştirilmekte, şartın gerçekleşme olasılığı fazla ise bu varlık dipnotlarda açıklanmaktadır. 31 Aralık 2018 tarihi itibarıyla açıklanması gereken şarta bağlı varlık Yoktur (31 Aralık 2017: Yoktur).
  - b.2) Şarta bağlı yükümlülük için şartın gerçekleşme olasılığı fazla ise ve güvenilir olarak ölçülebiliyorsa karşılık ayrılmakta, güvenilir olarak ölçülemiyorsa ya da şartın gerçekleşme olasılığı yoksa veya az ise bu yükümlülük dipnotlarda açıklanmaktadır: Banka ve konsolidasyona tabi finansal kuruluşları çeşitli kişi ve kurumlar tarafından aleyhinde açılan, gerçekleşme olasılığı yüksek ve nakit çıkışı gerektirebilecek davaları için 66,777 TL tutarında karşılık ayırmış olup bu tutar finansal tablolarında "Diğer Karşılıklar" içerisinde gösterilmiştir.

5. Başkaları nam ve hesabına verilen hizmetlere ilişkin açıklamalar:

Grup gerçek ve tüzel kişiler adına, menkul kıymet alım-satım ve saklama faaliyetlerinde bulunmaktadır. Emanete alınan kıymetlerin detayı Konsolide Nazım Hesaplar tablosunda gösterilmiştir.

Müşteri fon ve portföy mevcutları içinde yer alan emanete alınan yatırım fonu katılma belgeleri muhasebe kayıtlarında nominal tutar ile izlenmekte olup, 31 Aralık 2018 tarihi itibarı ile toplam nominal tutarı ve dolaşımdaki pay adedi sırası ile 5,114,637 TL ve 5,114,637 (31 Aralık 2017: 8,117,665 TL ve 8,117,665) olup toplam cari değeri 33,536,938 TL'dir (31 Aralık 2017: 2,234,379 TL).

# TÜRK EKONOMİ BANKASI ANONİM ŞİRKETİ

## 1 OCAK - 31 ARALIK 2018 HESAP DÖNEMİNE AİT KONSOLİDE FİNANSAL TABLOLARA İLİŞKİN AÇIKLAMA VE DİPNOTLAR

(Tutarlar aksi belirtilmedikçe Bin Türk Lirası (TL) olarak ifade edilmiştir.)

### III. Konsolide Nazım Hesaplara İlişkin Açıklama ve Dipnotlar (devamı)

#### 6. Bankaların uluslararası derecelendirme kuruluşlarına yaptırmış oldukları derecelendirmeye ilişkin özet bilgiler (\*):

Ülkemizde bankaları derecelendiren kuruluşların verdiği notlar açısından Ana Ortaklık Bankamız en yüksek dereceyi alan bankalardan biri olma özelliğini sürdürmektedir. 31 Aralık 2018 tarihi itibarıyla notlarımız aşağıdaki gibidir:

#### **Moody's Investor Services:**

Temel Kredi Değerlendirmesi	b2
Düzeltilmiş Temel Kredi Değerlendirmesi	ba3
Uzun Vadeli Yabancı Para Mevduat Notu	B2
Kısa Vadeli Yabancı Para Mevduat Notu	NP
Uzun Vadeli Türk Lirası Mevduat Notu	Ba3
Kısa Vadeli Türk Lirası Mevduat Notu	NP
Görünüm	Negatif

#### **Fitch Ratings:**

##### *Yabancı Para Taahhütler*

Uzun Vadeli	BB-
Kısa Vadeli	B
Görünüm	Negatif

##### *Türk Lirası Taahhütler*

Uzun Vadeli	BB+
Kısa Vadeli	B
Görünüm	Negatif
Ulusal	AAA (tur)
Görünüm	Durağan
Finansal Kapasite	b+

(\*) Söz konusu derecelendirmeler Sermaye Piyasası Kurulu tarafından yayımlanan “Derecelendirme Kuruluşlarının Yetkilendirilmesine ve Faaliyetlerine İlişkin Esaslar Hakkında Yönetmelik” uyarınca yaptırılan derecelendirmeler kapsamında değildir.

# TÜRK EKONOMİ BANKASI ANONİM ŞİRKETİ

## 1 OCAK - 31 ARALIK 2018 HESAP DÖNEMİNE AİT KONSOLİDE FİNANSAL TABLOLARA İLİŞKİN AÇIKLAMA VE DİPNOTLAR

(Tutarlar aksi belirtilmedikçe Bin Türk Lirası (TL) olarak ifade edilmiştir.)

### IV. Konsolide Gelir Tablosuna İlişkin Açıklama ve Dipnotlar

#### 1. Faiz Gelirlerine İlişkin Açıklamalar

a) Kredilerden alınan faiz gelirlerine ilişkin bilgiler:

Kredilerden Alınan Faizler (*)	Cari Dönem	
	TP	YP
Kısa Vadeli Kredilerden	4,530,773	332,144
Orta ve Uzun Vadeli Kredilerden	4,620,474	336,819
Takipteki Alacaklardan Alınan Faizler	148,179	1,295
Kaynak Kul. Destekleme Fonundan Alınan Primler	-	-
<b>Toplam</b>	<b>9,299,426</b>	<b>670,258</b>

(\*) Nakdi kredilere ilişkin 147,096 TL tutarında ücret ve komisyon gelirlerini ve 232,733 TL faktoring alacaklarına ilişkin faiz gelirlerini içermektedir.

Kredilerden Alınan Faizler (*)	Önceki Dönem	
	TP	YP
Kısa Vadeli Kredilerden	2,721,542	189,431
Orta ve Uzun Vadeli Kredilerden	4,049,733	263,515
Takipteki Alacaklardan Alınan Faizler	51,239	-
Kaynak Kul. Destekleme Fonundan Alınan Primler	-	-
<b>Toplam</b>	<b>6,822,514</b>	<b>452,946</b>

(\*) Nakdi kredilere ilişkin 131,638 TL tutarında ücret ve komisyon gelirlerini ve 131,553 TL faktoring alacaklarına ilişkin faiz gelirlerini içermektedir.

b) Bankalardan alınan faiz gelirlerine ilişkin bilgiler:

	Cari Dönem	
	TP	YP
T.C. Merkez Bankasından	-	19,422
Yurtiçi Bankalardan	135,536	2,329
Yurtdışı Bankalardan	14,102	58,460
Yurtdışı Merkez ve Şubelerden	-	-
<b>Toplam</b>	<b>149,638</b>	<b>80,211</b>

	Önceki Dönem	
	TP	YP
T.C. Merkez Bankasından	-	9,152
Yurtiçi Bankalardan	47,934	855
Yurtdışı Bankalardan	5,226	5,718
Yurtdışı Merkez ve Şubelerden	-	-
<b>Toplam</b>	<b>53,160</b>	<b>15,725</b>

c) Menkul değerlerden alınan faizlere ilişkin bilgiler:

	Cari Dönem	
	TP	YP
Gerçeğe Uygun Değer Farkı Kâr veya Zarara Yansıtılan Finansal Varlıklar	153,166	13,768
Gerçeğe Uygun Değer Farkı Diğer Kapsamlı Gelire Yansıtılan Finansal Varlıklar	493,963	15,350
İtfa Edilmiş Maliyeti Üzerinden Değerlenen Finansal Varlıklar	435,730	-
<b>Toplam</b>	<b>1,082,859</b>	<b>29,118</b>

# TÜRK EKONOMİ BANKASI ANONİM ŞİRKETİ

## 1 OCAK - 31 ARALIK 2018 HESAP DÖNEMİNE AİT KONSOLİDE FİNANSAL TABLOLARA İLİŞKİN AÇIKLAMA VE DİPNOTLAR

(Tutarlar aksi belirtilmedikçe Bin Türk Lirası (TL) olarak ifade edilmiştir.)

### IV. Konsolide Gelir Tablosuna İlişkin Açıklama ve Dipnotlar (devamı)

#### 1. Faiz Gelirlerine İlişkin Açıklamalar (devamı)

c) Menkul değerlerden alınan faizlere ilişkin bilgiler:(devamı)

	Önceki Dönem	
	TP	YP
Alım Satım Amaçlı Finansal Varlıklardan	40,445	6,517
Gerçeğe Uygun Değer Farkı Kâr veya Zarara Yansıtılan Finansal Varlıklardan	-	-
Satılmaya Hazır Finansal Varlıklardan	461,347	903
Vadeye Kadar Elde Tutulacak Yatırımlar	48,413	-
<b>Toplam</b>	<b>550,205</b>	<b>7,420</b>

d) İştirak ve bağlı ortaklıklardan alınan faiz gelirlerine ilişkin bilgiler:

Bu tutarlar konsolide finansal tablolarda elimine edilmiştir.

#### 2. Faiz Giderlerine İlişkin Açıklamalar

a) Kullanılan kredilere verilen faizlere ilişkin bilgiler (\*):

	Cari Dönem	
	TP	YP
Bankalara		
T.C. Merkez Bankasına	-	-
Yurtiçi Bankalara	28,072	15,752
Yurtdışı Bankalara	113,945	443,432
Yurtdışı Merkez ve Şubelere	-	-
Diğer Kuruluşlara	-	-
<b>Toplam</b>	<b>142,017</b>	<b>459,184</b>

(\*) Nakdi kredilere ilişkin 18,654 TL tutarında ücret ve komisyon giderlerini de içermektedir.

	Önceki Dönem	
	TP	YP
Bankalara		
T.C. Merkez Bankasına	-	-
Yurtiçi Bankalara	13,456	4,986
Yurtdışı Bankalara	64,516	304,760
Yurtdışı Merkez ve Şubelere	-	-
Diğer Kuruluşlara	-	10,292
<b>Toplam</b>	<b>77,972</b>	<b>320,038</b>

(\*) Nakdi kredilere ilişkin 11,885 TL tutarında ücret ve komisyon giderlerini de içermektedir.

b) İştirakler ve bağlı ortaklıklara verilen faiz giderlerine ilişkin bilgiler:

Bu tutarlar konsolide finansal tablolarda elimine edilmiştir.

c) İhraç edilen menkul kıymetlere verilen faizlere ilişkin bilgiler:

	Cari Dönem	
	TP	YP
İhraç edilen menkul kıymetlere verilen faizler	251,229	116
<b>Toplam</b>	<b>251,229</b>	<b>116</b>

	Önceki Dönem	
	TP	YP
İhraç edilen menkul kıymetlere verilen faizler	83,592	-
<b>Toplam</b>	<b>83,592</b>	<b>-</b>

# TÜRK EKONOMİ BANKASI ANONİM ŞİRKETİ

## 1 OCAK - 31 ARALIK 2018 HESAP DÖNEMİNE AİT KONSOLİDE FİNANSAL TABLOLARA İLİŞKİN AÇIKLAMA VE DİPNOTLAR

(Tutarlar aksi belirtilmedikçe Bin Türk Lirası (TL) olarak ifade edilmiştir.)

### IV. Konsolide Gelir Tablosuna İlişkin Açıklama ve Dipnotlar (devamı)

#### 2. Faiz Giderlerine İlişkin Açıklamalar (devamı)

d) Mevduata ödenen faizin vade yapısına göre gösterimi:

Cari Dönem:	Vadesiz Mevduat	Vadeli Mevduat					Birikimli Mevduat	Toplam
		1 Aya Kadar	3 Aya Kadar	6 Aya Kadar	1 Yıla Kadar	1 Yıldan Uzun		
<b>Türk Parası</b>								
Bankalar Mevduatı	-	40,583	-	-	-	-	-	40,583
Tasarruf Mevduatı	9	936,448	2,430,755	170,360	25,026	6,834	-	3,569,432
Resmi Mevduat	-	1,986	28,297	3,647	-	-	-	33,930
Ticari Mevduat	7	320,761	779,885	133,348	47,432	29,421	-	1,310,854
Diğer Mevduat	-	16,746	169,924	99,501	332,203	17,494	-	635,868
7 Gün İhbarlı Mevduat	-	-	-	-	-	-	-	-
<b>Toplam</b>	<b>16</b>	<b>1,316,524</b>	<b>3,408,861</b>	<b>406,856</b>	<b>404,661</b>	<b>53,749</b>	-	<b>5,590,667</b>
<b>Yabancı Para</b>								
Döviz Tevdiat Hesabı	5	90,798	549,710	9,041	3,751	4,089	-	657,394
Bankalar Mevduatı	-	10,820	-	-	-	-	-	10,820
7 Gün İhbarlı Mevduat	-	-	-	-	-	-	-	-
Kıymetli Maden	-	487	8,898	552	2,246	-	-	12,183
<b>Toplam</b>	<b>5</b>	<b>102,105</b>	<b>558,608</b>	<b>9,593</b>	<b>5,997</b>	<b>4,089</b>	-	<b>680,397</b>
<b>Genel Toplam</b>	<b>21</b>	<b>1,418,629</b>	<b>3,967,469</b>	<b>416,449</b>	<b>410,658</b>	<b>57,838</b>	-	<b>6,271,064</b>

#### Önceki Dönem:

Hesap Adı	Vadesiz Mevduat	Vadeli Mevduat					Birikimli Mevduat	Toplam
		1 Aya Kadar	3 Aya Kadar	6 Aya Kadar	1 Yıla Kadar	1 Yıldan Uzun		
<b>Türk Parası</b>								
Bankalar Mevduatı	-	15,941	-	-	-	-	-	15,941
Tasarruf Mevduatı	-	355,897	1,442,673	76,828	4,102	2,783	-	1,882,283
Resmi Mevduat	-	1,568	10,611	1,079	5	-	-	13,263
Ticari Mevduat	-	153,791	532,928	58,588	23,063	433	-	768,803
Diğer Mevduat	-	3,726	99,577	147,211	120,753	8,832	-	380,099
7 Gün İhbarlı Mevduat	-	-	-	-	-	-	-	-
<b>Toplam</b>	-	<b>530,923</b>	<b>2,085,789</b>	<b>283,706</b>	<b>147,923</b>	<b>12,048</b>	-	<b>3,060,389</b>
<b>Yabancı Para</b>								
Döviz Tevdiat Hesabı	285	59,180	362,953	5,459	2,103	1,176	-	431,156
Bankalar Mevduatı	-	6,160	-	-	-	-	-	6,160
7 Gün İhbarlı Mevduat	-	-	-	-	-	-	-	-
Kıymetli Maden	1	381	4,921	480	1,539	-	-	7,322
<b>Toplam</b>	<b>286</b>	<b>65,721</b>	<b>367,874</b>	<b>5,939</b>	<b>3,642</b>	<b>1,176</b>	-	<b>444,638</b>
<b>Genel Toplam</b>	<b>286</b>	<b>596,644</b>	<b>2,453,663</b>	<b>289,645</b>	<b>151,565</b>	<b>13,224</b>	-	<b>3,505,027</b>

#### 3. Temettü gelirlerine ilişkin açıklamalar:

	Cari Dönem
Gerçeğe Uygun Değer Farkı Kâr veya Zarara Yansıtılan Finansal Varlıklar	-
Gerçeğe Uygun Değer Farkı Diğer Kapsamlı Gelire Yansıtılan Finansal Varlıklar	435
Diğer	-
<b>Toplam</b>	<b>435</b>
	Önceki Dönem
Alım Satım Amaçlı Finansal Varlıklardan	-
Gerçeğe Uygun Değer Farkı Kâr veya Zarara Yansıtılan FV	-
Satılmaya Hazır Finansal Varlıklardan	1,224
Diğer	-
<b>Toplam</b>	<b>1,224</b>

# TÜRK EKONOMİ BANKASI ANONİM ŞİRKETİ

## 1 OCAK - 31 ARALIK 2018 HESAP DÖNEMİNE AİT KONSOLİDE FİNANSAL TABLOLARA İLİŞKİN AÇIKLAMA VE DİPNOTLAR

(Tutarlar aksi belirtilmedikçe Bin Türk Lirası (TL) olarak ifade edilmiştir.)

### IV. Konsolide Gelir Tablosuna İlişkin Açıklama ve Dipnotlar (devamı)

#### 4. Ticari kar zarara ilişkin açıklamalar:

	<b>Cari Dönem</b>
<b>Kar</b>	<b>62,545,079</b>
Sermaye Piyasası İşlemleri Karı	165,894
Türev Finansal İşlemlerden Kar (*)	23,017,115
Kambiyo İşlemlerinden Kar (**)	39,362,070
<b>Zarar (-)</b>	<b>62,967,847</b>
Sermaye Piyasası İşlemleri Zararı	344,561
Türev Finansal İşlemlerden Zarar (*)	20,147,391
Kambiyo İşlemlerinden Zarar (**)	42,475,895

(\*) Riskten korunma amaçlı işlemlerin kur değişimlerinden kaynaklanan net kar 235,442 TL'dir.

(\*\*) Türev finansal işlemlerden kar/zarar hesapları içerisinde kur değişimlerinden kaynaklanan 499,306 TL tutarında net kambiyo geliri bulunmaktadır.

	<b>Önceki Dönem</b>
<b>Kar</b>	<b>22,871,532</b>
Sermaye Piyasası İşlemleri Karı	49,540
Türev Finansal İşlemlerden Kar (*)	7,420,343
Kambiyo İşlemlerinden Kar (**)	15,401,649
<b>Zarar (-)</b>	<b>23,810,172</b>
Sermaye Piyasası İşlemleri Zararı	78,958
Türev Finansal İşlemlerden Zarar (*)	8,126,305
Kambiyo İşlemlerinden Zarar (**)	15,604,909

(\*) Riskten korunma amaçlı işlemlerin kur değişimlerinden kaynaklanan net kar 113,807 TL'dir

(\*\*) Türev finansal işlemlerden kar/zarar hesapları içerisinde kur değişimlerinden kaynaklanan 50,701 TL tutarında net kambiyo geliri bulunmaktadır.

#### 5. Diğer faaliyet gelirlerine ilişkin açıklamalar:

Grup'un diğer faaliyet gelirleri esas olarak müşterilerden tahsil edilen işlem maliyetlerinden ve aktif satışından elde edilen diğer gelirlerinden oluşmaktadır.

#### 6. Bankaların kredi ve diğer alacaklarına ilişkin değer düşüş karşılıkları:

##### a.1) Beklenen Zarar Karşılıkları:

	<b>Cari Dönem</b>
Beklenen Kredi Zarar Karşılıkları	1,246,173
12 Aylık Beklenen Zarar Karşılığı (Birinci Aşama)	91,841
Kredi Riskinde Önemli Artış (İkinci Aşama)	247,223
Temerrüt (Üçüncü Aşama)	907,109
Menkul Değerler Değer Düşüş Karşılıkları	-
Gerçeğe Uygun Değer Farkı Kâr veya Zarara Yansıtılan Finansal Varlıklar	-
Gerçeğe Uygun Değer Farkı Diğer Kapsamlı Gelire Yansıtılan Finansal Varlıklar	-
İştirakler, Bağlı Ortaklıklar ve Birlikte Kontrol Edilen Ortaklıklar Değer Düşüş Karşılıkları	-
İştirakler	-
Bağlı Ortaklıklar	-
Birlikte Kontrol Edilen Ortaklıklar (İş Ortaklıkları)	-
Diğer	19,355
<b>Toplam</b>	<b>1,265,528</b>



# TÜRK EKONOMİ BANKASI ANONİM ŞİRKETİ

## 1 OCAK - 31 ARALIK 2018 HESAP DÖNEMİNE AİT KONSOLİDE FİNANSAL TABLOLARA İLİŞKİN AÇIKLAMA VE DİPNOTLAR

(Tutarlar aksi belirtilmedikçe Bin Türk Lirası (TL) olarak ifade edilmiştir.)

### IV. Konsolide Gelir Tablosuna İlişkin Açıklama ve Dipnotlar (devamı)

#### 6. Bankaların kredi ve diğer alacaklarına ilişkin değer düşüş karşılıkları: (devamı)

a.2) Bankaların kredi ve diğer alacaklarına ilişkin değer düşüş karşılıkları:

	<b>Önceki Dönem</b>
Kredi ve Diğer Alacaklara İlişkin Özel Karşılıklar	551,432
III. Grup Kredi ve Alacaklar	107,287
IV. Grup Kredi ve Alacaklar	161,524
V. Grup Kredi ve Alacaklar	282,621
Genel Karşılık Giderleri	(106,440)
Muhtemel Riskler İçin Ayrılan Serbest Karşılık Giderleri	-
Menkul Değerler Değer Düşme Giderleri	-
Gerçeğe Uygun Değer Farkı Kâr veya Zarara Yansıtılan FV	-
Satılmaya Hazır Finansal Varlıklar	-
İştirakler, Bağlı Ortaklıklar ve VKET Men. Değ. Değer Düşüş Giderleri	-
İştirakler	-
Bağlı Ortaklıklar	-
Birlikte Kontrol Edilen Ortaklıklar (İş Ortaklıkları)	-
Vadeye Kadar Elde Tutulacak Menkul Değerler	-
Diğer	11,647
<b>Toplam</b>	<b>456,639</b>

#### 7. Diğer faaliyet giderlerine ilişkin bilgiler:

	<b>Cari Dönem</b>
Personel Giderleri	1,296,160
Kıdem Tazminatı Karşılığı	15,862
Banka Sosyal Yardım Sandığı Varlık Açıkları Karşılığı	-
Maddi Duran Varlık Değer Düşüş Giderleri	-
Maddi Duran Varlık Amortisman Giderleri	79,264
Maddi Olmayan Duran Varlık Değer Düşüş Giderleri	-
Şerefiye Değer Düşüş Gideri	-
Maddi Olmayan Duran Varlık Amortisman Giderleri	60,412
Özkaynak Yöntemi Uygulanan Ortaklık Payları Değer Düşüş Gideri	-
Elden Çıkarılacak Kıymetler Değer Düşüş Giderleri	1,687
Elden Çıkarılacak Kıymetler Amortisman Giderleri	-
Satış Amaçlı Elde Tutulan ve Durdurulan Faaliyetlere İlişkin Duran Varlıklar	-
Değer Düşüş Giderleri	-
Diğer İşletme Giderleri	1,020,304
Faaliyet Kiralama Giderleri	253,047
Bakım ve Onarım Giderleri	30,761
Reklam ve İlan Giderleri	87,756
Diğer Giderler	648,740
Aktiflerin Satışından Doğan Zararlar	4,762
Diğer (**)	266,569
<b>Toplam</b>	<b>2,745,020</b>

(\*) Diğer faaliyet giderleri içerisinde 101,862 TL tutarında Tasarruf Mevduatı Sigorta Fonu'na ödenen primler ve 104,624 TL tutarında ödenen diğer vergi ve harçlar yer almaktadır.

# TÜRK EKONOMİ BANKASI ANONİM ŞİRKETİ

## 1 OCAK - 31 ARALIK 2018 HESAP DÖNEMİNE AİT KONSOLİDE FİNANSAL TABLOLARA İLİŞKİN AÇIKLAMA VE DİPNOTLAR

(Tutarlar aksi belirtilmedikçe Bin Türk Lirası (TL) olarak ifade edilmiştir.)

### IV. Konsolide Gelir Tablosuna İlişkin Açıklama ve Dipnotlar (devamı)

#### 7. Diğer faaliyet giderlerine ilişkin bilgiler: (devamı)

	<b>Önceki Dönem</b>
Personel Giderleri	1,168,652
Kıdem Tazminatı Karşılığı	17,699
Banka Sosyal Yardım Sandığı Varlık Açıkları Karşılığı	-
Maddi Duran Varlık Değer Düşüş Giderleri	-
Maddi Duran Varlık Amortisman Giderleri	85,923
Maddi Olmayan Duran Varlık Değer Düşüş Giderleri	-
Şerefiye Değer Düşüş Gideri	-
Maddi Olmayan Duran Varlık Amortisman Giderleri	47,416
Özkaynak Yöntemi Uygulanan Ortaklık Payları Değer Düşüş Gideri	-
Elden Çıkarılacak Kıymetler Değer Düşüş Giderleri	2,854
Elden Çıkarılacak Kıymetler Amortisman Giderleri	-
Satış Amaçlı Elde Tutulan ve Durdurulan Faaliyetlere İlişkin Duran Varlıklar Değer Düşüş Giderleri	-
Diğer İşletme Giderleri	901,030
Faaliyet Kiralama Giderleri	223,226
Bakım ve Onarım Giderleri	25,630
Reklam ve İlan Giderleri	97,337
Diğer Giderler	554,837
Aktiflerin Satışından Doğan Zararlar	3,395
Diğer (*)	261,859
<b>Toplam</b>	<b>2,488,828</b>

(\*) Diğer faaliyet giderleri içerisinde 70,013 TL tutarında Tasarruf Mevduatı Sigorta Fonu'na ödenen primler ve 109,815 TL tutarında ödenen diğer vergi ve harçlar yer almaktadır.

#### 8. Sürdürülen faaliyetler ile durdurulan faaliyet vergi öncesi kar zararına ilişkin açıklamalar:

a) Sürdürülen faaliyetler vergi öncesi karın 4,338,968 TL (31 Aralık 2017: 3,987,986 TL) tutarındaki kısmı net faiz gelirlerinden, 1,340,991 TL (31 Aralık 2017: 1,123,292 TL) tutarındaki kısmı net ücret ve komisyon gelirlerinden oluşmakta iken; faaliyet giderlerinin toplamı 2,745,020 TL (31 Aralık 2017: 2,488,828 TL) tutarındadır.

b) Durdurulan faaliyetler kar zararına ilişkin açıklamalar:

Bulunmamaktadır.

#### 9. Sürdürülen faaliyetler ile durdurulan faaliyetler vergi karşılığına ilişkin açıklama:

- a) 31 Aralık 2018 itibarıyla sürdürülen faaliyetlerden dolayı hesaplanan cari vergi gideri 202,705 TL (31 Aralık 2017: 324,520 TL) ve ertelenmiş vergi gideri 95,906 TL (31 Aralık 2017: 71,557 TL ertelenmiş vergi geliri) olup, cari dönemde durdurulan faaliyetlerden dolayı hesaplanan cari vergi geliri/gideri yoktur (31 Aralık 2017: Yoktur).
- b) Sürdürülen faaliyetlerden dolayı geçici farkların oluşmasından veya kapanmasından kaynaklanan ertelenmiş vergi gideri 95,906 TL (31 Aralık 2017: 71,557 TL ertelenmiş vergi geliri) tutarındadır.

# TÜRK EKONOMİ BANKASI ANONİM ŞİRKETİ

## 1 OCAK - 31 ARALIK 2018 HESAP DÖNEMİNE AİT KONSOLİDE FİNANSAL TABLOLARA İLİŞKİN AÇIKLAMA VE DİPNOTLAR

(Tutarlar aksi belirtilmedikçe Bin Türk Lirası (TL) olarak ifade edilmiştir.)

### IV. Konsolide Gelir Tablosuna İlişkin Açıklama ve Dipnotlar (devamı)

#### 9. Sürdürülen faaliyetler ile durdurulan faaliyetler vergi karşılığına ilişkin açıklama: (devamı)

c) Vergi karşılığının mutabakatı:

	Cari Dönem
<b>Vergi öncesi kar</b>	<b>1,353,002</b>
<b>İlaveler</b>	<b>31,480</b>
Kanunen kabul edilmeyen giderler	28,899
Farklı vergi oranının etkisi	2,030
Diğer	551
<b>İndirimler</b>	<b>(18,081)</b>
Alınan kar payları	(310)
Diğer	(17,771)
<b>Mali Kar/ (Zarar)</b>	<b>1,366,401</b>
Kurumlar vergisi oranı	22%
<b>Hesaplanan vergi</b>	<b>300,608</b>
Önceki yıl vergi hesabı düzeltme etkisi	(1,997)
<b>Vergi gideri</b>	<b>298,611</b>

	Önceki Dönem
<b>Sürdürülen ve durdurulan faaliyetlerden vergi öncesi kar</b>	<b>1,342,774</b>
<b>İlaveler</b>	<b>46,440</b>
Kanunen kabul edilmeyen giderler	46,440
<b>İndirimler</b>	<b>(124,235)</b>
Genel kredi karşılığı provizyonları	(106,751)
Alınan kar payları	(696)
Diğer	(16,788)
<b>Mali Kar/ (Zarar)</b>	<b>1,264,979</b>
Kurumlar vergisi oranı	%20
<b>Hesaplanan vergi</b>	<b>252,996</b>
Önceki yıl vergi hesabı düzeltme etkisi	(33)
<b>Sürdürülen ve durdurulan faaliyetler vergi gideri</b>	<b>252,963</b>

#### 10. Sürdürülen faaliyetler ile durdurulan faaliyetler dönem net kar/zararına ilişkin açıklama:

Grup'un 31 Aralık 2018 tarihi itibarıyla sürdürülen faaliyetlerinden elde ettiği net kar 1,054,391 TL (31 Aralık 2017: 1,089,811 TL) olup, 31 Aralık 2017 tarihi itibarıyla durdurulan faaliyetlerinden elde ettiği net kar bulunmamaktadır (31 Aralık 2017: Bulunmamaktadır).

#### 11. Net dönem kâr ve zararına ilişkin açıklamalar:

- Olağan bankacılık işlemlerinden kaynaklanan gelir ve gider kalemlerinin niteliği, boyutu ve tekrarlanma oranının açıklanması bankanın dönem içindeki performansının anlaşılması için gerekli ise, bu kalemlerin niteliği ve tutarı: Yoktur (31 Aralık 2017: Yoktur).
- Finansal tablo kalemlerine ilişkin olarak yapılan bir tahmindeki değişikliğin kâr/zarara etkisi, daha sonraki dönemleri de etkilemesi olasılığı varsa, o dönemleri de kapsayacak şekilde etkisi: Yoktur (31 Aralık 2017: Yoktur).
- Azınlık paylarına ait kâr/zarar:

	Cari Dönem
Azınlık paylarına ait kâr/zarar (*)	1,674
(*) Özkaynakların altında muhasebeleşen azınlık paylarına ait zarar 67 TL'dir.	

	Önceki Dönem
Azınlık paylarına ait kâr/zarar (*)	1,643
(*) Özkaynakların altında muhasebeleşen azınlık paylarına ait zarar 5 TL'dir.	

# TÜRK EKONOMİ BANKASI ANONİM ŞİRKETİ

## 1 OCAK - 31 ARALIK 2018 HESAP DÖNEMİNE AİT KONSOLİDE FİNANSAL TABLOLARA İLİŞKİN AÇIKLAMA VE DİPNOTLAR

(Tutarlar aksi belirtilmedikçe Bin Türk Lirası (TL) olarak ifade edilmiştir.)

### IV. Konsolide Gelir Tablosuna İlişkin Açıklama ve Dipnotlar (devamı)

12. Gelir tablosunda yer alan diğer kalemlerin, gelir tablosu toplamının %10'unu aşması halinde bu kalemlerin en az %20'sini oluşturan alt hesaplar:

	<b>Cari Dönem</b>
<b><u>Diğer alınan ücret ve komisyonlar</u></b>	
Kart ücret ve komisyonları	1,011,356
Dönemsel Hizmet Komisyonu	140,599
Sigorta komisyonları	130,011
Aracı kurum ve danışmanlık komisyonları	64,863
İstihbarat ücret ve komisyonları	51,883
Takas masraf karş., eft, swift, acente komisyonları	43,518
Fon yönetim komisyonları	37,883
Havale komisyonları	30,651
Danışmanlık komisyonları	5,559
Muhabirlerden alınan ücret ve komisyonlar	4,254
Diğer	257,651
<b>Toplam</b>	<b>1,778,228</b>
<b><u>Diğer verilen ücret ve komisyonlar</u></b>	
Kart nedeniyle ödenen ücret ve komisyonlar	498,961
Muhabirlere verilen ücret ve komisyonlar	64,516
Takas masraf karş., eft, swift, acente komisyonları	21,409
Diğer	75,062
<b>Toplam</b>	<b>659,948</b>
	<b>Önceki Dönem</b>
<b><u>Diğer alınan ücret ve komisyonlar</u></b>	
Kart ücret ve komisyonları	676,969
Dönemsel Hizmet Komisyonu	120,721
Sigorta komisyonları	120,418
İstihbarat ücret ve komisyonları	63,520
Aracılık komisyonları	60,114
Takas masraf karş., eft, swift, acente komisyonları	40,787
Fon yönetim komisyonları	36,525
Havale komisyonları	14,761
Muhabirlerden alınan ücret ve komisyonlar	3,054
Diğer	242,382
<b>Toplam</b>	<b>1,379,251</b>
<b><u>Diğer verilen ücret ve komisyonlar</u></b>	
Kart nedeniyle ödenen ücret ve komisyonlar	290,090
Muhabirlere verilen ücret ve komisyonlar	38,986
Takas masraf karş., eft, swift, acente komisyonları	18,725
Diğer	69,105
<b>Toplam</b>	<b>416,906</b>

# TÜRK EKONOMİ BANKASI ANONİM ŞİRKETİ

## 1 OCAK - 31 ARALIK 2018 HESAP DÖNEMİNE AİT KONSOLİDE FİNANSAL TABLOLARA İLİŞKİN AÇIKLAMA VE DİPNOTLAR

(Tutarlar aksi belirtilmedikçe Bin Türk Lirası (TL) olarak ifade edilmiştir.)

### V. Konsolide Özkaynak Değişim Tablosuna İlişkin Açıklama ve Dipnotlar

- Gerçeğe uygun değer farkı diğer kapsamlı gelire yansıtılan finansal varlıkların uygun değerindeki değişiklikten kaynaklanan etki özkaynaklar altında "Menkul Değerler Değerleme Farkları" hesabında muhasebeleşir. 2018 yılı içerisinde söz konusu tutar 135,678 TL azalmış (31 Aralık 2017: 20,276 TL artış) ve bu değişimin ertelenmiş vergi etkisi 29,712 TL (31 Aralık 2017: 987 TL) olmuştur.
- Nakit akış riskinden korunma kalemlerinde meydana gelen artışlara ilişkin bilgiler:

Ana Ortaklık Banka, faiz ve kur swapları ile mevduatlarından ve seçilmiş kullanılan kredilerden kaynaklanan nakit akış riskinden korunmaktadır. Bu kapsamda etkin kısım, özkaynak altındaki "Riskten Korunma Fonları" hesabında muhasebeleşmiştir. 2018 yılı içerisinde söz konusu tutar 175,504 TL artmış (31 Aralık 2017: 136,983 TL artış) azalmış ve bu değişimin ertelenmiş vergi etkisi 38,364 TL (31 Aralık 2017: 30,899 TL) olmuştur.

- Kâr dağıtımına ilişkin açıklamalar:

Ana Ortaklık Banka'nın 26 Mart 2018 tarihinde yapılan Olağan Genel Kurul Toplantısı'nda alınan karara göre, 2017 yılı net bilanço karını teşkil eden 1,068,839 TL'den, Yönetim Kurulu'nun önerdiği şekilde 53,442 TL Yasal Yedek Akçeler'e, 0.78 tam TL kurucu ifta senedi sahiplerine dağıtılan kâr, 100,000 TL Ortaklara Birinci Kâr Payı olarak dağıtıldıktan sonra bakiye karın tamamı Olağanüstü Yedek Akçe olarak ayrılmıştır.

Cari döneme ait kâr payı dağıtımına Genel Kurul toplantısında karar verilecek olup, Genel Kurul, ekli finansal tabloların kesinleştiği tarih itibarıyla henüz yapılmamıştır.

### VI. Konsolide Nakit Akış Tablosuna İlişkin Açıklama ve Dipnotlar

- Nakit Akım Tablosunda yer alan diğer kalemlerin ve döviz kurundaki değişimin nakit ve nakde eşdeğer varlıklar üzerindeki etkisi:**

"Bankacılık faaliyet konusu varlık ve yükümlülüklerdeki değişim öncesi faaliyet karı" içinde yer alan 6,001,647 TL (31 Aralık 2017: 3,820,881 TL) tutarındaki "Diğer" kalemi, finansal kiralama giderleri, kıdem tazminatı karşılığı, amortisman giderleri ve ödenen vergiler hariç diğer faaliyet giderleri ile verilen ücret ve komisyonlar tutarından oluşmaktadır.

"Bankacılık faaliyetleri konusu varlık ve yükümlülüklerdeki değişim" içinde yer alan 2,092,069 TL (31 Aralık 2017: 460,410 TL azalış) tutarındaki "Diğer borçlardaki net artış" kalemi muhtelif borçlar, diğer yabancı kaynaklar, para piyasalarındaki değişimlerden oluşmaktadır. 71,975 TL (31 Aralık 2017: 5,340 TL) tutarındaki "Diğer varlıklarda net artış" kalemi ise bloke zorunlu karşılıklar, muhtelif alacaklar ve diğer aktifler kalemlerindeki değişimden oluşmaktadır.

# TÜRK EKONOMİ BANKASI ANONİM ŞİRKETİ

## 1 OCAK - 31 ARALIK 2018 HESAP DÖNEMİNE AİT KONSOLİDE FİNANSAL TABLOLARA İLİŞKİN AÇIKLAMA VE DİPNOTLAR

(Tutarlar aksi belirtilmedikçe Bin Türk Lirası (TL) olarak ifade edilmiştir.)

### VI. Konsolide Nakit Akış Tablosuna İlişkin Açıklama ve Dipnotlar (devamı)

#### 1. Nakit Akım Tablosunda yer alan diğer kalemlerin ve döviz kurundaki değişimin nakit ve nakde eşdeğer varlıklar üzerindeki etkisi: (devamı)

“Yatırım faaliyetlerinden kaynaklanan net nakit akışı” içinde yer alan 70,426 TL (31 Aralık 2017: 64,860 TL) tutarındaki “Diğer” kalemi cari dönem içerisinde alınan maddi olmayan duran varlıklar için yapılan nakit çıkışından oluşmaktadır.

Döviz kurundaki değişimin nakit ve nakde eşdeğer varlıklar üzerindeki etkisi yabancı para cinsinden nakit ve nakde eşdeğer varlıkların aylık dönem başı ve dönem sonu kurlarıyla TL’ye çevrilmeleri sonucunda oluşan kur farkını içermekte olup, 2018 yılı için 1,516,339 TL (31 Aralık 2017: 413,878 TL) olarak gerçekleşmiştir.

#### 2. Dönem başındaki ve sonundaki nakit ve nakde eşdeğer varlıklar:

Nakit ve nakde eşdeğer varlıkları oluşturan unsurlar, bu unsurların belirlenmesinde kullanılan muhasebe politikası, cari dönemde muhasebe politikasında yapılan herhangi bir değişikliğin etkisi ile nakit ve nakde eşdeğer varlıkları oluşturan unsurların bilançoda kayıtlı tutarları ile nakit akım tablosunda kayıtlı tutarları arasındaki mutabakatı:

Dönem Başı	Cari Dönem
<b>Nakit</b>	<b>3,424,493</b>
Kasa ve Efektif Deposu	919,549
T.C. Merkez Bankası Serbest Tutar	2,427,043
Diğer	77,901
<b>Nakde Eşdeğer Varlıklar</b>	<b>2,535,743</b>
Bankalar	2,535,679
Para Piyasasından Alacaklar	64
<b>Toplam Nakit ve Nakde Eşdeğer Varlıklar</b>	<b>5,960,236</b>

Dönem Sonu	Cari Dönem
<b>Nakit</b>	<b>8,834,731</b>
Kasa ve Efektif Deposu	2,006,466
T.C. Merkez Bankası Serbest Tutar	6,721,963
Diğer	106,302
<b>Nakde Eşdeğer Varlıklar</b>	<b>4,225,423</b>
Bankalar	3,943,831
Para Piyasasından Alacaklar	281,592
<b>Toplam Nakit ve Nakde Eşdeğer Varlıklar</b>	<b>13,060,154</b>

Dönem Başı	Önceki Dönem
<b>Nakit</b>	<b>3,831,532</b>
Kasa ve Efektif Deposu	814,304
T.C. Merkez Bankası Serbest Tutar	2,934,387
Diğer	82,841
<b>Nakde Eşdeğer Varlıklar</b>	<b>3,589,068</b>
Bankalar	1,588,931
Para Piyasasından Alacaklar	2,000,137
<b>Toplam Nakit ve Nakde Eşdeğer Varlıklar</b>	<b>7,420,600</b>

Dönem Başı	Önceki Dönem
<b>Nakit</b>	<b>3,424,493</b>
Kasa ve Efektif Deposu	919,549
T.C. Merkez Bankası Serbest Tutar	2,427,043
Diğer	77,901
<b>Nakde Eşdeğer Varlıklar</b>	<b>2,535,743</b>
Bankalar	2,535,679
Para Piyasasından Alacaklar	64
<b>Toplam Nakit ve Nakde Eşdeğer Varlıklar</b>	<b>5,960,236</b>

# TÜRK EKONOMİ BANKASI ANONİM ŞİRKETİ

## 1 OCAK - 31 ARALIK 2018 HESAP DÖNEMİNE AİT KONSOLİDE FİNANSAL TABLOLARA İLİŞKİN AÇIKLAMA VE DİPNOTLAR

(Tutarlar aksi belirtilmedikçe Bin Türk Lirası (TL) olarak ifade edilmiştir.)

### VII. Ana Ortaklık Banka'nın Dahil Olduğu Risk Grubuna İlişkin Açıklamalar

#### 1. Ana Ortaklık Banka'nın dahil olduğu risk grubuna ilişkin işlemlerin hacmi, dönem sonunda sonuçlanmamış kredi ve mevduat işlemleri ile döneme ilişkin gelir ve giderler:

Önceki dönem bilgileri bilanço kalemleri ve gelir/gider kalemleri için 31 Aralık 2017 tarihleri itibarıyla sunulmuştur.

##### a) Cari Dönem:

Ana Ortaklık Banka'nın Dahil Olduğu Risk Grubu	İştirak, Bağlı Ortaklıklar ve Birlikte Kontrol Edilen Ortaklıklar (İş Ortaklıkları)		Ana Ortaklık Banka'nın Doğrudan ve Dolaylı Ortakları		Risk Grubuna Dahil Olan Diğer Gerçek ve Tüzel Kişiler	
	Nakdi	G.Nakdi	Nakdi	G.Nakdi	Nakdi	G.Nakdi
Krediler ve Diğer Alacaklar						
Dönem Başı Bakiyesi	-	-	171,573	301,623	375,636	134,644
Dönem Sonu Bakiyesi	-	-	75,725	260,569	423,513	20,136
Alınan Faiz ve Komisyon Gelirleri	-	-	17,331	1,310	7,792	450

Yukarıda belirtilen tutarlar içinde Grup'un doğrudan ve dolaylı ortaklıklarında 56,205 TL ve risk grubuna dahil olan diğer gerçek ve tüzel kişilerde de 281,315 TL tutarında "Bankalar" bakiyesi bulunmaktadır.

##### b) Önceki Dönem:

Ana Ortaklık Banka'nın Dahil Olduğu Risk Grubu	İştirak, Bağlı Ortaklıklar ve Birlikte Kontrol Edilen Ortaklıklar (İş Ortaklıkları)		Ana Ortaklık Banka'nın Doğrudan ve Dolaylı Ortakları		Risk Grubuna Dahil Olan Diğer Gerçek ve Tüzel Kişiler	
	Nakdi	G.Nakdi	Nakdi	G.Nakdi	Nakdi	G.Nakdi
Krediler ve Diğer Alacaklar						
Dönem Başı Bakiyesi	-	-	246,624	188,104	104,421	124,716
Dönem Sonu Bakiyesi	-	-	171,573	301,623	375,636	134,644
Alınan Faiz ve Komisyon Gelirleri	-	-	4,781	63	3,725	453

Yukarıda belirtilen tutarlar içinde Grup'un doğrudan ve dolaylı ortaklıklarında 71,522 TL ve risk grubuna dahil olan diğer gerçek ve tüzel kişilerde de 264,429 TL tutarında "Bankalar" bakiyesi bulunmaktadır.

##### c) c.1) Ana Ortaklık Banka'nın dahil olduğu risk grubuna ait mevduata ilişkin bilgiler:

Ana Ortaklık Banka'nın Dahil Olduğu Risk Grubu	İştirak, Bağlı Ortaklıklar ve Birlikte Kontrol Edilen Ortaklıklar (İş Ortaklıkları)		Ana Ortaklık Banka'nın Doğrudan ve Dolaylı Ortakları		Risk Grubuna Dahil Olan Diğer Gerçek ve Tüzel Kişiler	
	Cari Dönem	Önceki Dönem	Cari Dönem	Önceki Dönem	Cari Dönem	Önceki Dönem
Mevduat						
Dönem Başı	-	-	1,524,306	1,355,438	756,839	1,095,132
Dönem Sonu	-	-	1,497,789	1,524,306	1,055,942	756,839
Mevduat Faiz Gideri	-	-	95,774	62,614	103,901	62,344

##### c.2) Ana Ortaklık Banka'nın, dahil olduğu risk grubu ile yaptığı vadeli işlemler ile opsiyon sözleşmeleri ile benzeri diğer sözleşmelere ilişkin bilgiler:

Ana Ortaklık Banka'nın Dahil Olduğu Risk Grubu	İştirak, Bağlı Ortaklıklar ve Birlikte Kontrol Edilen Ortaklıklar (İş Ortaklıkları)		Ana Ortaklık Banka'nın Doğrudan ve Dolaylı Ortakları		Risk Grubuna Dahil Olan Diğer Gerçek ve Tüzel Kişiler	
	Cari Dönem	Önceki Dönem	Cari Dönem	Önceki Dönem	Cari Dönem	Önceki Dönem
Gerçeğe Uygun Değer Farkı Kâr veya Zarara Yansıtılan İşlemler						
Dönem Başı	-	-	35,229,756	25,275,220	655,880	247,304
Dönem Sonu	-	-	28,512,967	35,229,756	1,210,586	655,880
Toplam Kâr / Zarar	-	-	(349,116)	(263,137)	(26,780)	3,795
Riskten Korunma Amaçlı İşlemler						
Dönem Başı	-	-	12,113,184	3,032,500	-	-
Dönem Sonu	-	-	17,581,390	12,113,184	-	-
Toplam Kâr / Zarar	-	-	637,693	49,591	-	-

##### d) 31 Aralık 2018 tarihi itibarıyla Grup'un Yönetim Kurulu ve Genel Müdür Yardımcılarına ödenen ücret ve ikramiye toplam tutarı 53,133 TL (31 Aralık 2017: 42,688 TL)'dir.

# TÜRK EKONOMİ BANKASI ANONİM ŞİRKETİ

## 1 OCAK - 31 ARALIK 2018 HESAP DÖNEMİNE AİT KONSOLİDE FİNANSAL TABLOLARA İLİŞKİN AÇIKLAMA VE DİPNOTLAR

(Tutarlar aksi belirtilmedikçe Bin Türk Lirası (TL) olarak ifade edilmiştir.)

### VIII. Ana Ortaklık Bankanın Yurt İçi, Yurtdışı, Kıyı Bankacılığı Bölgelerindeki Şube ve İştirakler İle Yurtdışı Temsilciliklerine İlişkin Açıklamalar

#### 1. Ana Ortaklık Bankanın Yurtiçi, Yurtdışı, Kıyı Bankacılığı Bölgelerindeki Şube veya İştirakler ile Yurtdışı Temsilciliklerine İlişkin Olarak Açıklanması Gereken Hususlar:

	Sayı	Çalışan Sayısı			
Yurtiçi şube	499	9,719			
				Bulunduğu Ülke	
Yurtdışı temsilcilikler	-	-			
Yurtdışı şube	4	71	Kıbrıs	Aktif Toplamı	Yasal Sermaye
				1,024,104	20,000
Kıyı Bnk. Blg. Şubeler	-	-	-	-	-

#### 2. Ana Ortaklık Bankanın Yurtiçinde Ve Yurtdışında Şube Veya Temsilcilik Açması, Kapatması, Organizasyonunu Önemli Ölçüde Değiştirmesi Durumunda Konuya İlişkin Açıklama:

Ana Ortaklık Banka 2018 yılı içerisinde 1 adet şubesini kapatmıştır, yıl içerisinde açılmış şube bulunmamaktadır.

### IX. Bilanço sonrası hususlara ilişkin açıklamalar

- 7 Ocak 2019 tarihinde Yönetim Kurulu Üyesi Alain Georges Auguste FONTENEAU'nun istifası dolayısıyla Yönetim Kurulunda boşalan Üyeliğe Türk Ticaret Kanunu'nun 363. maddesi gereğince ve ilk genel kurulun tasvibine arz edilmek üzere, Fransız uyruklu Nicolas de BAUDINET de COURCELLES atanmıştır.
- Ana Ortaklık Banka'nın 11 Ocak 2019 tarihinde 143,937 TL nominal değerli, 70 gün vadeli TRFTEBK31919 ISIN kodlu bono ihracı gerçekleşmiştir.
- Ana Ortaklık Banka'nın 18 Ocak 2019 tarihinde 7,400 TL nominal değerli, 98 gün vadeli TR0TEBK00ZA6 ISIN kodlu bono ihracı gerçekleşmiştir.
- Ana Ortaklık Banka'nın 24 Ocak 2019 tarihinde 87,358 TL nominal değerli, 71 gün vadeli TRFTEBK41918 ISIN kodlu bono ihracı gerçekleşmiştir.



## TÜRK EKONOMİ BANKASI ANONİM ŞİRKETİ

### 1 OCAK - 31 ARALIK 2018 HESAP DÖNEMİNE AİT KONSOLİDE FİNANSAL TABLOLARA İLİŞKİN AÇIKLAMA VE DİPNOTLAR

(Tutarlar aksi belirtilmedikçe Bin Türk Lirası (TL) olarak ifade edilmiştir.)

---

#### ALTINCI BÖLÜM DİĞER AÇIKLAMALAR

##### I. Ana Ortaklık Banka'nın Faaliyetlerine İlişkin Diğer Açıklamalar

Yoktur.

#### YEDİNCİ BÖLÜM BAĞIMSIZ DENETİM RAPORU

##### I. Bağımsız Denetim Raporuna İlişkin Olarak Açıklanması Gereken Hususlar

Grup'un kamuya açıklanan konsolide finansal tablo ve dipnotları PwC Bağımsız Denetim ve Serbest Muhasebeci Mali Müşavirlik A.Ş. tarafından bağımsız denetime tabi tutulmuş olup, 6 Şubat 2019 tarihli bağımsız denetçi raporu konsolide finansal tabloların önünde sunulmuştur.

##### II. Bağımsız Denetçi Tarafından Hazırlanan Açıklama ve Dipnotlar

Yoktur.

**teb.com.tr**