

TÜRK EKONOMİ BANKASI ANONİM ŞİRKETİ

**1 OCAK - 31 ARALIK 2017 HESAP DÖNEMİNE AİT
BAĞIMSIZ DENETİM RAPORU,
KONSOLİDE OLMAYAN FİNANSAL TABLOLAR VE
FİNANSAL TABLOLARA İLİŞKİN DİPNOTLAR**



BAĞIMSIZ DENETÇİ RAPORU

Türk Ekonomi Bankası A.Ş. Yönetim Kurulu'na

A. Konsolide Olmayan Finansal Tabloların Bağımsız Denetimi

1. Görüş

Türk Ekonomi Bankası A.Ş.'nin ("Banka") 31 Aralık 2017 tarihli konsolide olmayan bilançosu ile aynı tarihte sona eren hesap dönemine ait; konsolide olmayan gelir tablosu, konsolide olmayan özkaynaklarda muhasebeleştirilen gelir gider kalemlerine ilişkin tablo, konsolide olmayan özkaynak değişim tablosu, konsolide olmayan nakit akış tablosu ile önemli muhasebe politikalarının özeti de dâhil olmak üzere konsolide olmayan finansal tablo dipnotlarından oluşan konsolide olmayan finansal tablolarını denetlemiştir.

Görüşümüze göre, ilişikteki konsolide olmayan finansal tablolar Banka'nın 31 Aralık 2017 tarihi itibarıyla konsolide olmayan finansal durumunu ve aynı tarihte sona eren hesap dönemine ait konsolide olmayan finansal performansını ve konsolide olmayan nakit akışlarını; 1 Kasım 2006 tarihli ve 26333 sayılı Resmi Gazete'de yayımlanan "Bankaların Muhasebe Uygulamalarına ve Belgelerin Saklanması İlişkin Usul ve Esaslar Hakkında Yönetmelik" ve Bankacılık Düzenleme ve Denetleme Kurulu tarafından bankaların hesap ve kayıt düzenine ilişkin yayımlanan diğer düzenlemeler ile Bankacılık Düzenleme ve Denetleme Kurumu ("BDDK") genelge ve açıklamaları ve bunlar ile düzenlenmeyen konularda Türkiye Muhasebe Standartları hükümlerini içeren; "BDDK Muhasebe ve Finansal Raporlama Mevzuatı"na, uygun olarak tüm önemli yönleriyle gerçeğe uygun bir biçimde sunmaktadır.

2. Görüşün Dayanağı

Yaptığımız bağımsız denetim, BDDK tarafından 2 Nisan 2015 tarihli 29314 sayılı Resmi Gazete'de yayımlanan "Bankaların Bağımsız Denetimi Hakkında Yönetmelik" ve Kamu Gözetimi, Muhasebe ve Denetim Standartları Kurumu ("KGK") tarafından yayımlanan Türkiye Denetim Standartları'nın bir parçası olan Bağımsız Denetim Standartları'na ("BDS") uygun olarak yürütülmüştür. Bu standartlar kapsamındaki sorumluluklarımız, raporumuzun "Bağımsız Denetçinin Konsolide Olmayan Finansal Tabloların Bağımsız Denetimine İlişkin Sorumlulukları" bölümünde ayrıntılı bir şekilde açıklanmıştır. KGK tarafından yayımlanan Bağımsız Denetçiler için Etik Kurallar ("Etik Kurallar") ile konsolide olmayan finansal tabloların bağımsız denetimiyle ilgili mevzuatta yer alan etik hükümlere uygun olarak Banka'dan bağımsız olduğumuzu beyan ederiz. Etik Kurallar ve mevzuat kapsamındaki etîğe ilişkin diğer sorumluluklar da tarafımızca yerine getirilmiştir. Bağımsız denetim sırasında elde ettiğimiz bağımsız denetim kanıtlarının, görüşümüzün oluşturulması için yeterli ve uygun bir dayanak oluşturduğuna inanıyoruz.

3. Kilit Denetim Konuları

Kilit denetim konuları, mesleki muhakememize göre cari döneme ait konsolide olmayan finansal tabloların bağımsız denetiminde en çok önem arz eden konulardır. Kilit denetim konuları, bir bütün olarak konsolide olmayan finansal tabloların bağımsız denetimi çerçevesinde ve konsolide olmayan finansal tablolara ilişkin görüşümüzün oluşturulmasında ele alınmış olup, bu konular hakkında ayrı bir görüş bildirmiyoruz.

Kilit Denetim Konusu	Konunun denetimde nasıl ele alındığı
<p>Krediler ve alacakların değer düşüklüğü</p> <p>Banka'nın 31 Aralık 2017 tarihli konsolide olmayan finansal tablolarında 63.290.777 bin TL tutarındaki krediler ve alacaklar toplam varlıkların önemli bir bölümünü oluşturmaktadır. Krediler ve alacaklara ilişkin toplam 1.242.811 bin TL özel ve 576.339 bin TL genel karşılık ayrılmıştır. Krediler ve alacaklar ile ilgili ayrılan değer düşüklüğü karşılığına ilişkin açıklama ve dipnotlar 31 Aralık 2017 tarihi itibarıyla düzenlenmiş olan ilişikteki konsolide olmayan finansal tabloların Üçüncü Bölüm VII, Dördüncü Bölüm II ve Dördüncü Bölüm X 3.1, Beşinci Bölüm I-6 ve Beşinci Bölüm II-8-a) numaralı dipnotlarında yer almaktadır.</p> <p>Denetimimiz esnasında, krediler ve alacakların hacmi, söz konusu kredi ve alacakların mevzuata uygun olarak niteliklerine göre sınıflandırılması, kredi ve alacakların değer düşüklüğüne uğrayıp uğramadığının doğru ve zamanında belirlenmesi ve bunlara ilişkin ayrılan genel ve özel kredi karşılıklarının ilgili mevzuat hükümleri çerçevesinde doğru hesaplanıp hesaplanmadığına ilişkin yönetim tarafından kullanılan yargı ve tahminlerin önemi dikkate alınarak bu alana odaklanılmıştır.</p>	<p>Denetimimiz sırasında, krediler ve alacakların 1 Kasım 2006 tarih ve 26333 sayılı Resmi Gazete'de yayımlanmış olan "Bankalarca Kredilerin ve Diğer Alacakların Niteliklerinin Belirlenmesi ve Bunlar İçin Ayrılacak Karşılıklara İlişkin Usul ve Esaslar Hakkında Yönetmelik" ve BDDK'nın diğer bildirimleri çerçevesinde değer düşüklüğüne uğradığının tespitine ve değer düşüklüğü karşılıklarının doğru olarak hesaplamasına ilişkin Banka'nın süreçlerini inceledik ve ilgili kontrollerin tasarımı ve etkinliğini değerlendirip test ettik.</p> <p>Bir kredinin değer düşüklüğüne uğrayıp uğramadığını belirlemek için yönetimin kullandığı temel prensipleri ve Banka'nın kredi verme politikasını değerlendirdik. Bu bağlamda, değer düşüklüğünün gerçekleşip gerçekleşmediğini ve değer düşüklüğünün zamanında tespit edilip edilemediğini anlamak için kredi ve diğer alacaklardan seçtiğimiz örneklem kümesi için kredi dosya inceleme çalışması gerçekleştirdik.</p> <p>Değer düşüklüğüne uğramış kredi ve alacaklar için ayrılan özel karşılıkların, hesaplama dahil edilen teminatların ilgili mevzuatta belirtilen teminat grubunda sınıflandırılıp rayiç değerlerinin doğru teminat değerlendirme oranlarıyla çarpıldıklarının örneklem yöntemiyle testi de dahil olmak üzere ilgili mevzuata uygun olarak hesaplandığını yeniden hesaplama yöntemi ile test ettik.</p> <p>İlgili mevzuat çerçevesinde genel kredi karşılık hesaplamasına tabi portföy için ayrılan karşılıkların ilgili hükümlere uygunluğunu test ettik.</p>

Kilit Denetim Konusu	Konunun denetimde nasıl ele alındığı
<p>Emeklilik Haklarının Değerlemesi Emeklilik haklarına ilişkin açıklamalar 31 Aralık 2017 tarihi itibarıyla düzenlenmiş olan ilişikteki konsolide olmayan finansal tabloların Üçüncü Bölüm XVII ve Beşinci Bölüm II. 8. ii. numaralı dipnotunda yer almaktadır.</p> <p>Banka ile Fortis Bank A.Ş. birleşmesi sonucunda Banka'ya katılan çalışanlar, 506 sayılı Sosyal Sigortalar Kanunu'nun geçici 20. maddesine göre Mayıs 1964 tarihinde kurulmuş olan "Türk Dış Ticaret Bankası Mensupları Emekli Sandığı" ("Emekli Sandığı")nın üyesidir. Üçüncü Bölüm XVI No'lu "Çalışanların Haklarına İlişkin Yükümlülüklerle İlişkin Açıklamalar" başlığı altında izah edildiği üzere emekli sandığının iştirakçileri SGK'ya devredilecektir. SGK'ya devirden sonra vakıf senedinde bulunmasına rağmen SGK tarafından karşılanmayacak sosyal haklar ve ödemeler, sandıklar ve sandık iştirakçilerini istihdam eden kuruluşlarca karşılanmaya devam etmektedir. Devir tarihini belirlemede Bakanlar Kurulu yetkili kılınmıştır. Emekli sandığın toplam yükümlülükleri, devredilecek faydalar ve sandığın sorumluluğunda kalacak ilave faydalar için ayrı ayrı yöntem ve varsayımlar kullanılarak hesaplanmaktadır. Emekli Sandığı yükümlülüklerinin değerlemeleri uygun varsayımların seçiminde, önemli yargı ve teknik uzmanlık gerektirir. Banka yönetimi söz konusu değerlemelerin yapılması amacıyla harici bir aktüerya firmasının hizmetlerinden faydalanmaktadır. Emekli sandığı yükümlülüklerinin değerlendirilmesi, emekli sandığı yükümlülük hesaplamalarında kullanılan devir edilebilir sosyal faydalar, iskonto oranları, maaş artışları, ekonomik ve demografik beklentiler gibi varsayım ve tahminleri içermektedir.</p> <p>Denetimimiz esnasında; Emekli Sandığı yükümlülük hesaplamalarında kullanılan yukarıda da bahsedilen temel varsayım ve tahminler, devir tarihindeki belirsizlik ve teknik faiz oranının kanun ile belirlenmiş olması ile bu varsayımlardaki olası farklılaşmaların emekli sandığı yükümlülüğü üzerinde önemli etkileri dikkate alınarak bu alan kilit denetim konusu olarak belirlenmiştir.</p>	<p>Gerçekleştirdiğimiz denetim çalışmaları dahilinde, Emekli Sandığı yükümlülüklerinin hesaplamalarında kullanılan ve Banka yönetimi tarafından harici aktüerya firmasına sağlanan, çalışan verilerinin doğruluğunu bir örneklem kümesi seçerek test ettik. Ayrıca Emekli Sandığı bilançosunda yer alan varlıkların mevcudiyetini ve gerçeğe uygun değerlerini test ettik.</p> <p>Hesaplama kullanılan aktüeryal varsayımlarda, dönem içerisinde çalışanlara sağlanan faydalarda, plan varlıkları ve yükümlülüklerinde ve değerlemeler ile ilgili düzenlemelerde önemli değişiklik olup olmadığı değerlendirilerek önemli değişimleri test ettik.</p> <p>Harici aktüerler tarafından yükümlülüğün hesaplanmasında kullanılan varsayım ve değerlemelerin makul olup olmadığını aktüer uzmanlarımız vasıtasıyla değerlendirdik.</p>



4. Yönetimin ve Üst Yönetimden Sorumlu Olanların *Konsolide Olmayan Finansal Tablolara İlişkin Sorumlulukları*

Banka yönetimi; konsolide olmayan finansal tabloların BDDK Muhasebe ve Finansal Raporlama Mevzuatı'na uygun olarak hazırlanmasından, gerçeğe uygun bir biçimde sunumundan ve hata veya hile kaynaklı önemli yanlışlık içermeyecek şekilde hazırlanması için gerekli gördüğü iç kontrolden sorumludur.

Konsolide olmayan finansal tabloları hazırlarken yönetim; Banka'nın sürekliliğini devam ettirme kabiliyetinin değerlendirilmesinden, gerektiğinde süreklilikle ilgili hususları açıklamaktan ve Banka'yı tasfiye etme ya da ticari faaliyeti sona erdirmeye niyeti ya da mecburiyeti bulunmadığı sürece işletmenin sürekliliği esasını kullanmaktan sorumludur.

Üst yönetimden sorumlu olanlar, Banka'nın finansal raporlama sürecinin gözetiminden sorumludur.

5. Bağımsız Denetçinin *Konsolide Olmayan Finansal Tabloların Bağımsız Denetimine İlişkin Sorumlulukları*

Bir bağımsız denetimde, biz bağımsız denetçilerin sorumlulukları şunlardır:

Amacımız, bir bütün olarak finansal tabloların hata veya hile kaynaklı önemli yanlışlık içerip içermediğine ilişkin makul güvence elde etmek ve görüşümüzü içeren bir bağımsız denetçi raporu düzenlemektir. BDDK tarafından 2 Nisan 2015 tarihli 29314 sayılı Resmi Gazete' de yayımlanan "Bankaların Bağımsız Denetimi Hakkında Yönetmelik" ve BDS'lere uygun olarak yürütülen bir bağımsız denetim sonucunda verilen makul güvence; yüksek bir güvence seviyesidir ancak, var olan önemli bir yanlışlığın her zaman tespit edileceğini garanti etmez. Yanlışlıklar hata veya hile kaynaklı olabilir. Yanlışlıkların, tek başına veya toplu olarak, finansal tablo kullanıcılarının bu konsolide olmayan tablolara istinaden alacakları ekonomik kararları etkilemesi makul ölçüde bekleniyorsa bu yanlışlıklar önemli olarak kabul edilir.

BDDK tarafından 2 Nisan 2015 tarihli 29314 sayılı Resmi Gazete' de yayımlanan "Bankaların Bağımsız Denetimi Hakkında Yönetmelik" ve BDS'lere uygun olarak yürütülen bağımsız denetimin gereği olarak, bağımsız denetim boyunca mesleki muhakememizi kullanmakta ve meslekî şüpheciliğimizi sürdürmekteyiz. Tarafımızca ayrıca:

- Konsolide olmayan finansal tablolardaki hata veya hile kaynaklı "önemli yanlışlık" riskleri belirlenmekte ve değerlendirilmekte; bu risklere karşılık veren denetim prosedürleri tasarlanmakta ve uygulanmakta ve görüşümüze dayanak teşkil edecek yeterli ve uygun denetim kanıtı elde edilmektedir. Hile; muvazaa, sahtekârlık, kasıtlı ihmal, gerçeğe aykırı beyan veya iç kontrol ihlali fiillerini içerebildiğinden, hile kaynaklı önemli bir yanlışlığı tespit edememe riski, hata kaynaklı önemli bir yanlışlığı tespit edememe riskinden yüksektir.



- Banka'nın iç kontrolünün etkinliğine ilişkin bir görüş bildirmek amacıyla değil ama duruma uygun denetim prosedürlerini tasarlamak amacıyla denetimle ilgili iç kontrol değerlendirilmektedir.
- Yönetim tarafından kullanılan muhasebe politikalarının uygunluğu ile yapılan muhasebe tahminleri ile ilgili açıklamaların makul olup olmadığı değerlendirilmektedir.
- Elde edilen denetim kanıtlarına dayanarak Banka'nın sürekliliğini devam ettirme kabiliyetine ilişkin ciddi şüphe oluşturabilecek olay veya şartlarla ilgili önemli bir belirsizliğin mevcut olup olmadığı hakkında ve yönetimin işletmenin sürekliliği esasının kullanılmasının uygunluğu hakkında sonuca varılmaktadır. Önemli bir belirsizliğin mevcut olduğu sonucuna varmamız hâlinde, raporumuzda, finansal tablolardaki ilgili açıklamalara dikkat çekmemiz ya da bu açıklamaların yetersiz olması durumunda olumlu görüş dışında bir görüş vermemiz gerekmektedir. Vardığımız sonuçlar, bağımsız denetçi raporu tarihine kadar elde edilen denetim kanıtlarına dayanmaktadır. Bununla birlikte, gelecekteki olay veya şartlar Banka'nın sürekliliğini sona erdirebilir.
- Konsolide olmayan finansal tabloların açıklamaları dâhil olmak üzere, genel sunumu, yapısı ve içeriği ile bu tabloların, temelini oluşturan işlem ve olayları gerçeğe uygun sunumu sağlayacak şekilde yansıtmayı yansıtmadığı değerlendirilmektedir.

Diğer hususların yanı sıra, denetim sırasında tespit ettiğimiz önemli iç kontrol eksiklikleri dâhil olmak üzere, bağımsız denetimin planlanan kapsamı ve zamanlaması ile önemli denetim bulgularını üst yönetimden sorumlu olanlara bildirmekteyiz.

Bağımsızlığa ilişkin etik hükümlere uygunluk sağladığımızı üst yönetimden sorumlu olanlara bildirmiş bulunmaktayız. Ayrıca bağımsızlık üzerinde etkisi olduğu düşünülebilecek tüm ilişkiler ve diğer hususlar ile varsa, ilgili önlemleri üst yönetimden sorumlu olanlara iletmiş bulunmaktayız.

Üst yönetimden sorumlu olanlara bildirilen konular arasından, cari döneme ait konsolide olmayan finansal tabloların bağımsız denetiminde en çok önem arz eden konuları yani kilit denetim konularını belirlemekteyiz. Mevzuatın konunun kamuya açıklanmasına izin vermediği durumlarda veya konuyu kamuya açıklamanın doğuracağı olumsuz sonuçların, kamuya açıklamanın doğuracağı kamu yararını aşacağı makul şekilde beklendiği oldukça istisnai durumlarda, ilgili hususun bağımsız denetçi raporumuzda bildirilmemesine karar verebiliriz.



B. Mevzuattan Kaynaklanan Diğer Yüklümlükler

1. 6102 sayılı Türk Ticaret Kanunu'nun ("TTK") 402. Maddesi'nin dördüncü fıkrası uyarınca, Banka'nın 1 Ocak - 31 Aralık 2017 hesap döneminde defter tutma düzeninin, kanun ile Banka esas sözleşmesinin finansal raporlamaya ilişkin hükümlerine uygun olmadığına dair önemli bir hususa rastlanmamıştır.
2. TTK'nın 402. Maddesi'nin dördüncü fıkrası uyarınca, Yönetim Kurulu tarafımıza denetim kapsamında istenen açıklamaları yapmış ve istenen belgeleri vermiştir.

PwC Bağımsız Denetim ve
Serbest Muhasebeci Mali Müşavirlik A.Ş.


Didem Demer Kaya, SMMM
Sorumlu Denetçi

İstanbul, 6 Şubat 2018



TEB
BNP PARIBAS ORTAKLIĞI

TÜRK EKONOMİ BANKASI A.Ş.
Genel Müdürlük
TEB Kampüs C ve D Blok Saray Mah.
Sokullu Cad. No: 7A - 7B Ümraniye 34768 İSTANBUL
Tel : (0216) 635 35 35
Faks : (0216) 636 36 36
Mersis No: 0876004342000105
Ticaret Sicil No: 189356
www.teb.com.tr


**TÜRK EKONOMİ BANKASI A.Ş.'NİN 31 ARALIK 2017 TARİHİ İTİBARIYLA HAZIRLANAN
YIL SONU KONSOLİDE OLMAYAN FİNANSAL RAPORU**


Adres : Saray Mahallesi Sokullu Caddesi No:7/A – 7/B
Ümraniye 34768 - İstanbul
Telefon : (0 216) 635 35 35
Faks : (0 216) 636 36 36
İnternet sayfası adresi : www.teb.com.tr
Elektronik posta adresi : yatirimciiliskileri@teb.com.tr


Bankacılık Düzenleme ve Denetleme Kurumu tarafından düzenlenen “Bankalarca Kamuya Açıklanacak Finansal Tablolar ile Bunlara İlişkin Açıklama ve Dipnotlar Hakkında Tebliğ”e göre hazırlanan yıl sonu konsolide olmayan finansal raporu aşağıda yer alan bölümlerden oluşmaktadır:


- Banka Hakkında Genel Bilgiler
- Banka'nın Konsolide Olmayan Finansal Tabloları
- İlgili Dönemde Uygulanan Muhasebe Politikalarına İlişkin Açıklamalar
- Banka'nın Mali Bünyesine ve Risk Yönetimine İlişkin Bilgiler
- Konsolide Olmayan Finansal Tablolara İlişkin Açıklama ve Dipnotlar
- Diğer Açıklamalar
- Bağımsız Denetim Raporu


Bu raporda yer alan konsolide olmayan finansal tablolar ile bunlara ilişkin açıklama ve dipnotlar Bankaların Muhasebe Uygulamalarına ve Belgelerin Saklanması İlişkin Usul ve Esaslar Hakkında Yönetmelik, Türkiye Muhasebe Standartları, Türkiye Finansal Raporlama Standartları, bunlara ilişkin ek ve yorumlar ile Bankamız kayıtlarına uygun olarak, aksi belirtilmediği müddetçe **bin Türk Lirası** cinsinden hazırlanmış olup, bağımsız denetime tabi tutulmuş ve ilişikte sunulmuştur.



Yavuz Canevi
Yönetim Kurulu
Başkanı


Jacques Roger
Jean Marie Rinino
Denetim Komitesi
Başkanı


Ayşe Aşardağ
Denetim Komitesi
Başkan Vekili


Ümit Leblebici
Genel Müdür


M. Aşkın Dolaştır
Finansal Raporlamadan
Sorumlu Genel Müdür
Yardımcısı


Gökhan Kazcılar
Finansal
Raporlamadan
Sorumlu Direktör

Bu finansal rapor ile ilgili olarak soruların iletilebileceği yetkili personele ilişkin bilgiler:

Ad-Soyad/Unvan : Aslıhan Kaya / Dış Raporlama Müdürü
Tel No : (0216) 635 24 51
Faks No : (0216) 636 36 36

İÇİNDEKİLER

Sayfa No

BİRİNCİ BÖLÜM

Genel Bilgiler

I.	Banka'nın kuruluş tarihi, başlangıç statüsü, anılan statüde meydana gelen değişiklikleri ihtiva eden tarihçesi	1
II.	Banka'nın sermaye yapısı, yönetim ve denetimini doğrudan veya dolaylı olarak tek başına veya birlikte elinde bulunduran ortakları, varsa bu hususlarda yıl içindeki değişiklikler ile dahil olduğu gruba ilişkin açıklamalar	1
III.	Banka'nın, yönetim kurulu başkan ve üyeleri, denetim komitesi üyeleri ile genel müdür ve yardımcılarının varsa bankada sahip oldukları paylara ve sorumluluk alanlarına ilişkin açıklamalar	2
IV.	Bankada nitelikli pay sahibi olan kişi ve kuruluşlara ilişkin açıklamalar	3
V.	Banka'nın hizmet türü ve faaliyet alanlarını içeren özet bilgi	3
VI.	Bankaların Konsolide Finansal Tablolarının Düzenlenmesine İlişkin Tebliğ İle Türkiye Muhasebe Standartları Gereği Yapılan Konsolidasyon İşlemleri Arasındaki Farklılıklar İle Tam Konsolidasyona Veya Oransal Konsolidasyona Tabi Tutulan, Özkaynaklardan İndirilen Ya Da Bu Üç Yönteme Dahil Olmayan Kuruluşlar Hakkında Kısa Açıklama	3
VII.	Banka ile Bağlı Ortaklıklar Arasında Özkaynakların Derhal Transfer Edilmesinin veya Borçların Geri Ödenmesinin Önünde Mevcut veya Muhtemel, Fiili veya Hukuki Engeller	3

İKİNCİ BÖLÜM

Konsolide Olmayan Finansal Tablolar

I.	Bilanço	5
II.	Nazım hesaplar tablosu	7
III.	Gelir tablosu	8
IV.	Özkaynaklarda muhasebeleştirilen gelir gider kalemlerine ilişkin tablo	9
V.	Özkaynak değişim tablosu	10
VI.	Nakit akış tablosu	12
VII.	Kar dağıtım tablosu	13

ÜÇÜNCÜ BÖLÜM

Muhasebe Politikaları

I.	Sunum esaslarına ilişkin açıklamalar	14
II.	Finansal araçların kullanım stratejisi ve yabancı para cinsinden işlemlere ilişkin açıklamalar	15
III.	İştirakler, bağlı ortaklıklar ve birlikte kontrol edilen ortaklıklara ilişkin açıklamalar	16
IV.	Vadeli işlem ve opsiyon sözleşmeleri ile türev ürünlere ilişkin açıklamalar	16
V.	Faiz gelir ve giderine ilişkin açıklamalar	17
VI.	Ücret ve komisyon gelir ve giderlerine ilişkin açıklamalar	17
VII.	Finansal varlıklara ilişkin açıklamalar	17
VIII.	Finansal varlıklarda değer düşüklüğüne ilişkin açıklamalar	19
IX.	Finansal araçların netleştirilmesine ilişkin açıklamalar	19
X.	Satış ve geri alış anlaşmaları ve menkul değerlerin ödünç verilmesi işlemlerine ilişkin açıklamalar	19
XI.	Satış amaçlı elde tutulan ve durdurulan faaliyetlere ilişkin duran varlıklar ile bu varlıklara ilişkin borçlar hakkında açıklamalar	20
XII.	Şerefiye ve diğer maddi olmayan duran varlıklara ilişkin açıklamalar	20
XIII.	Maddi duran varlıklara ilişkin açıklamalar	21
XIV.	Kiralama işlemlerine ilişkin açıklamalar	21
XV.	Karşılıklar ve koşullu yükümlülükler ile ilişkin açıklamalar	22
XVI.	Koşullu varlıklara ilişkin açıklamalar	22
XVII.	Çalışanların haklarına ilişkin yükümlülükler ile ilişkin açıklamalar	22
XVIII.	Vergi uygulamalarına ilişkin açıklamalar	23
XIX.	Borçlanmalara ilişkin ilave açıklamalar	24
XX.	İhraç edilen hisse senetlerine ilişkin açıklamalar	24
XXI.	Aval ve kabullere ilişkin açıklamalar	24
XXII.	Devlet teşviklerine ilişkin açıklamalar	24
XXIII.	Raporlamanın bölümlenmeye göre yapılmasına ilişkin açıklamalar	25
XXIV.	Diğer hususlara ilişkin açıklamalar	27
XXV.	Sınıflandırmalar	27

DÖRDÜNCÜ BÖLÜM

Mali Bünyeye İlişkin Bilgiler

I.	Özkaynak kalemlerine ilişkin açıklamalar	28
II.	Kredi riskine ilişkin açıklamalar	35
III.	Döngüsel sermaye tamponu hesaplamasına dâhil riskler	45
IV.	Kur riskine ilişkin açıklamalar	45
V.	Faiz oranı riskine ilişkin açıklamalar	47
VI.	Likidite risk yönetimi ve likidite karşılama oranına ilişkin açıklamalar	50
VII.	Kaldıraç oranına ilişkin açıklamalar	56
VIII.	Finansal varlık ve borçların gerçeğe uygun değeri ile gösterilmesine ilişkin açıklamalar	56
IX.	Başkalarının nam ve hesabına yapılan işlemler, inanca dayalı işlemlere ilişkin açıklamalar	57
X.	Risk yönetimine ilişkin açıklamalar	58

BEŞİNCİ BÖLÜM

Konsolide Olmayan Finansal Tablolara İlişkin Açıklama ve Dipnotlar

I.	Aktif kalemlere ilişkin açıklama ve dipnotlar	82
II.	Pasif kalemlere ilişkin açıklama ve dipnotlar	97
III.	Nazım hesaplara ilişkin açıklama ve dipnotlar	105
IV.	Gelir tablosuna ilişkin açıklama ve dipnotlar	111
V.	Özkaynak değişim tablosuna ilişkin açıklama ve dipnotlar	116
VI.	Nakit akış tablosuna ilişkin açıklama ve dipnotlar	117
VII.	Bankanın dahil olduğu risk grubuna ilişkin açıklamalar	118
VIII.	Bankanın yurtdışı, yurtdışı, kıyı bankacılığı bölgelerindeki şube veya iştirakler ile yurtdışı temsilciliklerine ilişkin açıklamalar	119
IX.	Bilanço sonrası hususlara ilişkin açıklamalar	119

ALTINCI BÖLÜM

Diğer Açıklamalar

I.	Bankanın faaliyetine ilişkin diğer açıklamalar	119
----	--	-----

YEDİNCİ BÖLÜM

Bağımsız Denetim Raporu

I.	Bağımsız denetim raporuna ilişkin olarak açıklanması gereken hususlar	120
II.	Bağımsız denetçi tarafından hazırlanan açıklama ve dipnotlar	120

TÜRK EKONOMİ BANKASI ANONİM ŞİRKETİ

1 OCAK - 31 ARALIK 2017 HESAP DÖNEMİNE AİT FİNANSAL TABLOLARA İLİŞKİN AÇIKLAMA VE DİPNOTLAR

(Tutarlar aksi belirtilmedikçe Bin Türk Lirası (TL) olarak ifade edilmiştir.)

BİRİNCİ BÖLÜM

GENEL BİLGİLER

I. Banka'nın Kuruluş Tarihi, Başlangıç Statüsü, Anılan Statüde Meydana Gelen Değişiklikleri İhtiva Eden Tarihçesi

Türk Ekonomi Bankası Anonim Şirketi ("Banka" veya "TEB"), Kocaeli Halk Bankası T.A.Ş. unvanı altında 1927 yılında Kocaeli'de kurulmuş mahalli bir banka iken, 1982 yılında Çolakoğlu Grubu tarafından satın alınmış ve unvanı Türk Ekonomi Bankası A.Ş. olarak değiştirilerek merkezi İstanbul'a alınmıştır. 10 Şubat 2005 tarihinde TEB'in ana ortağı olan TEB Holding A.Ş. hisselerinin %50'si BNP Paribas'a devredilmiştir. Devir sonucunda BNPP TEB'de %42.125 oranında dolaylı pay sahibi olmuştur. 2009 yılında BNP Paribas Grubunun Fortis Bank Belçika ve Fortis Bank Lüksemburg'u sırasıyla %75 ve %66 hissesini alması sonucunda BNP Paribas Grubu Fortis Bank Türkiye'nin büyük ortağı haline gelmiştir. TEB'in dolaylı çoğunluk hissedarları BNP Paribas ve Çolakoğlu Grubu, TEB ile Fortis Bank'ın TEB markası altında birleşmesi konusunda mutabakata varmış ve düzenleyici otoritelerden gerekli izinlerin alınmasını müteakip 14 Şubat 2011'de iki bankanın yasal birleşmesi gerçekleşmiştir. Birleşme sonucunda TEB Holding TEB'de %55 oranında çoğunluk hissesine sahip olup, Çolakoğlu Grubu ile BNP Paribas ise TEB Holding A.Ş.'de %50'şer hisse oranına sahip bulunmaktadır.

II. Banka'nın Sermaye Yapısı, Yönetim ve Denetimini Doğrudan veya Dolaylı Olarak Tek Başına veya Birlikte Elinde Bulunduran Ortakları, Varsa Bu Hususlarda Yıl İçindeki Değişiklikler ile Dâhil Olduğu Gruba İlişkin Açıklama

31 Aralık 2017 ve 31 Aralık 2016 tarihleri itibarıyla başlıca hissedarlar ve sermaye aşağıda belirtilmiştir:

Hissedarların Adı	31 Aralık 2017		31 Aralık 2016	
	Ödenmiş Sermaye	%	Ödenmiş Sermaye	%
TEB Holding A.Ş.	1,212,415	55.00	1,212,415	55.00
BNPP Yatırımlar Holding A.Ş.	518,342	23.51	518,342	23.51
BNP Paribas Fortis Yatırımlar Holding A.Ş.	467,879	21.23	467,879	21.23
BNP Paribas SA	5,253	0.24	5,253	0.24
Kocaeli Ticaret Odası	501	0.02	501	0.02
	2,204,390	100.00	2,204,390	100.00

31 Aralık 2017 tarihi itibarıyla Banka'nın ödenmiş sermayesi birim pay nominal değeri 1.00 (Tam TL) olan 2,204,390,000 adet hisseden oluşmaktadır.

TÜRK EKONOMİ BANKASI ANONİM ŞİRKETİ

1 OCAK - 31 ARALIK 2017 HESAP DÖNEMİNE AİT FİNANSAL TABLOLARA İLİŞKİN AÇIKLAMA VE DİPNOTLAR

(Tutarlar aksi belirtilmedikçe Bin Türk Lirası (TL) olarak ifade edilmiştir.)

III. Banka'nın, Yönetim Kurulu Başkan ve Üyeleri, Denetim Komitesi Üyeleri ile Genel Müdür ve Yardımcılarının Varsa Bankada Sahip Oldukları Paylara ve Sorumluluk Alanlarına İlişkin Açıklamalar

<u>Adı Soyadı</u>	<u>Sorumluluk Alanı</u>	<u>Tahsil</u>
Yönetim Kurulu;		
Yavuz Canevi	Yönetim Kurulu Başkanı	Yüksek Lisans
Dr. Akin Akbaygil	Yönetim Kurulu Başkan Vekili	Doktora
Jean Paul Sabet	Yönetim Kurulu Başkan Vekili	Lisans
Xavier Henri Jean Guilmineau	Yönetim Kurulu Üyesi	Yüksek Lisans
Ayşe Aşardağ	Yönetim Kurulu Üyesi, Denetim Komitesi Başkan Vekili	Lisans
Ümit Leblebici	Genel Müdür ve Görevli Üye	Yüksek Lisans
Sabri Davaz	Yönetim Kurulu Üyesi ve Denetim Komitesi Üyesi	Yüksek Lisans
Alain Georges Auguste Fonteneau	Yönetim Kurulu Üyesi	Yüksek Lisans
Yvan L.A.M. De Cock	Yönetim Kurulu Üyesi ve Denetim Komitesi Üyesi	Lisans
Özden Odabaşı	Yönetim Kurulu Üyesi	Yüksek Lisans
Jacques Roger Jean Marie Rinino	Yönetim Kurulu Üyesi ve Denetim Komitesi Başkanı	Lisans
Genel Müdür Yardımcıları;		
Turgut Boz	KOBİ Bankacılığında Sorumlu Kıdemli Genel Müdür Yardımcısı ve Genel Müdür Vekili	Lisans
Gökhan Mendi	Bireysel ve Özel Bankacılıktan Sorumlu Kıdemli Genel Müdür Yardımcısı	Yüksek Lisans
Dr. Nilfen Altıntaş	İnsan Kaynaklarından Sorumlu Genel Müdür Yardımcısı	Doktora
Melis Coşan Baban	Hukuk Baş Müşaviri, Yönetim Kurulu Genel Sekreteri	Yüksek Lisans
Mehmet Ali Cer	Bilgi Teknolojilerinden Sorumlu Genel Müdür Yardımcısı	Yüksek Lisans
Mustafa Aşkın Dolaştır	Mali İşler Grubundan Sorumlu Genel Müdür Yardımcısı	Yüksek Lisans
Osman Durmuş	Bireysel ve İşletme Kredilerinden Sorumlu Genel Müdür Yardımcısı	Lisans
Kubilay Güler	Bankacılık Operasyonlar ve Destek Hizmetleri Grubundan Sorumlu Genel Müdür Yardımcısı	Lisans
Akil Özçay	Finansal Piyasalardan Sorumlu Genel Müdür Yardımcısı	Yüksek Lisans
Gökhan Özdil	Kurumsal Kredilerden Sorumlu Genel Müdür Yardımcısı	Lisans
Nuri Tuncalı	KOBİ Kredilerden Sorumlu Genel Müdür Yardımcısı	Lisans
Ömer Abidin Yenidoğan	Kurumsal Yatırım Bankacılığı Grubu'ndan Sorumlu Genel Müdür Yardımcısı	Yüksek Lisans
Dr. Tuğrul Özbakan	Aktif Pasif Yönetimi ve Hazine Grubu'ndan Sorumlu Genel Müdür Yardımcısı	Doktora
Gülümser Özgün Henden	Kurumsal Bankacılık Grubu'ndan Sorumlu Genel Müdür Yardımcısı	Lisans
Grup Başkanları (*);		
Nimet Elif Akpınar	Grup Risk Yönetimi Başkanı	Lisans
Birol Deper	Uyum ve İç Kontrol Grubu Başkanı, Tüketici İlişkileri Koordinasyon Görevlisi	Yüksek Lisans
Teftiş Kurulu (*);		
Hakan Tıraşın	Teftiş Kurulu Başkanı	Lisans

(*) Grup Başkanları ve Teftiş Kurulu Başkanı Genel Müdür Yardımcısı statüsündedir.

(**) Pascal Jean Fischer, 13 Aralık 2017 tarihi itibarıyla Yönetim Kurulu Üyeliğinden ayrılmıştır.

(***) Yönetim Kurulu Üyesi Pascal Jean FISCHER'in istifası dolayısıyla 17 Ocak 2018 tarihinde Yönetim Kurulunda boşalan üyeliğe Türk Ticaret Kanunu'nun 363. maddesi gereğince ve ilk genel kurulun tasvibine arz edilmek üzere Fransız uyruklu François Andre Jesualdo BENAROYA atanmıştır.

Yukarıda belirtilen Yönetim Kurulu başkan ve üyeleri ile genel müdür ve yardımcılarının Banka sermayesinde payı bulunmamaktadır.

TÜRK EKONOMİ BANKASI ANONİM ŞİRKETİ

1 OCAK - 31 ARALIK 2017 HESAP DÖNEMİNE AİT FİNANSAL TABLOLARA İLİŞKİN AÇIKLAMA VE DİPNOTLAR

(Tutarlar aksi belirtilmedikçe Bin Türk Lirası (TL) olarak ifade edilmiştir.)

IV. Bankada Nitelikli Pay Sahibi Olan Kişi ve Kuruluşlara İlişkin Açıklamalar

Ad Soyad/Ticari Unvanı	Pay Tutarları	Pay Oranları	Ödenmiş Paylar	Ödenmemiş Paylar
TEB Holding A.Ş.	1,212,415	%55.00	1,212,415	-
BNPP Yatırımlar Holding A.Ş.	518,342	%23.51	518,342	-
BNP Paribas Fortis Yatırımlar Holding A.Ş.	467,879	%21.23	467,879	-

TEB Holding A.Ş. bir Çolakoğlu ve BNP Paribas Şirketler Grubu üyesidir. TEB Holding A.Ş.'nin %50 hissesi BNP Paribas Fortis Yatırımlar Holding A.Ş., diğer %50 hissesi ise Çolakoğlu Grubu tarafından kontrol edilmektedir. BNP Paribas Fortis Yatırımlar Holding A.Ş., %100 hisse ile BNP Paribas Fortis NV/SA tarafından kontrol edilmektedir. BNPP Yatırımlar Holding A.Ş. ise %100 hisse ile BNP Paribas SA tarafından kontrol edilmektedir.

V. Banka'nın Hizmet Türü ve Faaliyet Alanlarını İçeren Özet Bilgi

Banka'nın faaliyet alanı, kurumsal, ticari, KOBİ, bireysel ve özel bankacılığın yanı sıra proje finansmanı ve saklama hizmetleri işlemlerini kapsamaktadır. Banka normal bankacılık faaliyetlerinin yanı sıra TEB Portföy Yönetimi A.Ş., Zurich Sigorta A.Ş. ve Cardif Hayat Sigorta A.Ş. adına şubeleri aracılığı ile acentelik faaliyetleri de yürütmektedir. 31 Aralık 2017 tarihi itibarıyla Banka'nın yurt içinde 500 şubesi ve yurt dışında 4 şubesi bulunmaktadır (31 Aralık 2016: 511 yurt içi, 4 yurt dışı şube). 31 Aralık 2017 tarihi itibarıyla Banka'nın personel sayısı 9,464 (31 Aralık 2016: 9,640) kişidir.

VI. Bankaların Konsolide Finansal Tablolarının Düzenlenmesine İlişkin Tebliğ İle Türkiye Muhasebe Standartları Gereği Yapılan Konsolidasyon İşlemleri Arasındaki Farklılıklar İle Tam Konsolidasyona Veya Oransal Konsolidasyona Tabi Tutulan, Özkaynaklardan İndirilen ya da Bu Üç Yönteme Dahil Olmayan Kuruluşlar Hakkında Kısa Açıklama

Bankaların Konsolide Finansal Tablolarının Düzenlenmesine İlişkin Tebliğ ile Türkiye Muhasebe Standartları gereği yapılan konsolidasyon işlemleri arasında Banka için bir farklılık bulunmamaktadır.

Banka, %0.1 oranında sahipliği olan ancak diğer ortaklarının sahiplikleri ile birlikte oranı %33.3 olan Bantaş Nakit ve Kıymetli Mal Taşıma ve Güvenlik Hizmetleri A.Ş.'yi, finansal tablolarında birlikte kontrol edilen ortaklık olarak göstermekle birlikte, konsolide edebilmesi için gereken şartların oluşmaması nedeniyle mali tablolarında maliyet değeri ile taşımaktadır.

VII. Banka ile Bağlı Ortaklıkları Arasında Özkaynakların Derhal Transfer Edilmesinin veya Borçların Geri Ödenmesinin Önünde Mevcut veya Muhtemel, Fiili veya Hukuki Engeller

Bulunmamaktadır.

İKİNCİ BÖLÜM

KONSOLİDE OLMAYAN FİNANSAL TABLOLAR

- I. Bilanço
- II. Nazım Hesaplar Tablosu
- III. Gelir Tablosu
- IV. Özkaynaklarda Muhasebeleştirilen Gelir Gider Kalemlerine İlişkin Tablo
- V. Özkaynak Değişim Tablosu
- VI. Nakit Akış Tablosu
- VII. Kâr Dağıtım Tablosu

TÜRK EKONOMİ BANKASI ANONİM ŞİRKETİ

31 ARALIK 2017 HESAP DÖNEMİNE AİT BİLANÇO

(Tutarlar aksi belirtilmedikçe Bin Türk Lirası (TL) olarak ifade edilmiştir.)

I. BİLANÇO - AKTİF KALEMLER (FİNANSAL DURUM TABLOSU)

	5.Bölüm Dipnot	Bağımsız Denetimden Geçmiş Cari Dönem 31.12.2017			Bağımsız Denetimden Geçmiş Önceki Dönem 31.12.2016		
		TP	YP	Toplam	TP	YP	Toplam
I. NAKİT DEĞERLER VE MERKEZ BANKASI	(I-1)	1,429,476	9,546,296	10,975,772	1,958,800	9,708,614	11,667,414
II. GERÇEĞE UYGUN DEĞER FARKI K/Z'A YANSITILAN FV (Net)	(I-2)	1,214,439	191,765	1,406,204	1,035,676	237,298	1,272,974
2.1 Alım Satım Amaçlı Finansal Varlıklar		1,214,439	191,765	1,406,204	1,035,676	237,298	1,272,974
2.1.1 Devlet Borçlanma Senetleri		346,092	114,868	460,960	189,384	13,810	203,194
2.1.2 Sermayede Payı Temsil Eden Menkul Değerler		-	-	-	-	-	-
2.1.3 Alım Satım Amaçlı Türev Finansal Varlıklar	(I-3)	868,347	76,897	945,244	846,292	223,488	1,069,780
2.1.4 Diğer Menkul Değerler		-	-	-	-	-	-
2.2 Gerçeğe Uygun Değer Farkı Kar/Zarara Yansıtılan O. Sınıflandırılan FV		-	-	-	-	-	-
2.2.1 Devlet Borçlanma Senetleri		-	-	-	-	-	-
2.2.2 Sermayede Payı Temsil Eden Menkul Değerler		-	-	-	-	-	-
2.2.3 Krediler		-	-	-	-	-	-
2.2.4 Diğer Menkul Değerler		-	-	-	-	-	-
III. BANKALAR	(I-4)	669,288	1,844,049	2,513,337	193,881	1,374,797	1,568,678
IV. PARA PİYASALARINDAN ALACAKLAR		-	-	-	2,000,930	-	2,000,930
4.1 Bankalararası Para Piyasasından Alacaklar		-	-	-	-	-	-
4.2 İMKB Takasbank Piyasasından Alacaklar		-	-	-	-	-	-
4.3 Ters Repo İşlemlerinden Alacaklar		-	-	-	2,000,930	-	2,000,930
V. SATILMAYA HAZIR FİNANSAL VARLIKLAR (Net)	(I-5)	4,630,660	64,804	4,695,464	4,054,403	48,963	4,103,366
5.1 Sermayede Payı Temsil Eden Menkul Değerler		24,598	32,696	57,294	20,956	20,908	41,864
5.2 Devlet Borçlanma Senetleri		4,606,062	32,108	4,638,170	4,033,447	28,055	4,061,502
5.3 Diğer Menkul Değerler		-	-	-	-	-	-
VI. KREDİLER VE ALACAKLAR	(I-6)	51,072,386	12,218,391	63,290,777	44,734,240	11,629,589	56,363,829
6.1 Krediler ve Alacaklar		50,368,572	12,218,391	62,586,963	44,176,746	11,629,589	55,806,335
6.1.1 Banka'nın Dahil Olduğu Risk Grubuna Kullanılan Krediler		187,843	56,681	244,524	81,279	-	81,279
6.1.2 Devlet Borçlanma Senetleri		-	-	-	-	-	-
6.1.3 Diğer		50,180,729	12,161,710	62,342,439	44,095,467	11,629,589	55,725,056
6.2 Takipteki Krediler		1,946,625	-	1,946,625	1,771,775	-	1,771,775
6.3 Özel Karşılıklar (-)		1,242,811	-	1,242,811	1,214,281	-	1,214,281
VII. FAKTÖRİNG ALACAKLARI		-	-	-	-	-	-
VIII. VADEYE KADAR ELDE TUTULACAK YATIRIMLAR (Net)	(I-7)	401,854	-	401,854	361,508	-	361,508
8.1 Devlet Borçlanma Senetleri		401,854	-	401,854	361,508	-	361,508
8.2 Diğer Menkul Değerler		-	-	-	-	-	-
IX. İŞTİRAKLER (Net)	(I-8)	-	-	-	-	-	-
9.1 Özkaynak Yöntemine Göre Muhasebeleştirilenler		-	-	-	-	-	-
9.2 Konsolide Edilmeyenler		-	-	-	-	-	-
9.2.1 Mali İştirakler		-	-	-	-	-	-
9.2.2 Mali Olmayan İştirakler		-	-	-	-	-	-
X. BAĞLI ORTAKLIKLAR (Net)	(I-9)	115,986	-	115,986	115,986	-	115,986
10.1 Konsolide Edilmeyen Mali Ortaklıklar		115,986	-	115,986	115,986	-	115,986
10.2 Konsolide Edilmeyen Mali Olmayan Ortaklıklar		-	-	-	-	-	-
XI. BİRLİKTE KONTROL EDİLEN ORTAKLIKLAR (İŞ ORTAKLIKLARI) (Net)	(I-10)	5	-	5	5	-	5
11.1 Özkaynak Yöntemine Göre Muhasebeleştirilenler		-	-	-	-	-	-
11.2 Konsolide Edilmeyenler		5	-	5	5	-	5
11.2.1 Mali Ortaklıklar		-	-	-	-	-	-
11.2.2 Mali Olmayan Ortaklıklar		5	-	5	5	-	5
XII. KİRALAMA İŞLEMLERİNDEN ALACAKLAR	(I-11)	-	-	-	-	-	-
12.1 Finansal Kiralama Alacakları		-	-	-	-	-	-
12.2 Faaliyet Kiralaması Alacakları		-	-	-	-	-	-
12.3 Diğer		-	-	-	-	-	-
12.4 Kazanılmamış Gelirler (-)		-	-	-	-	-	-
XIII. RİSKTEN KORUNMA AMAÇLI TÜREV FİNANSAL VARLIKLAR	(I-12)	85,940	1,335	87,275	195,320	-	195,320
13.1 Gerçeğe Uygun Değer Riskinden Korunma Amaçlılar		4,454	-	4,454	-	-	-
13.2 Nakit Akış Riskinden Korunma Amaçlılar		81,486	1,335	82,821	195,320	-	195,320
13.3 Yurtdışındaki Net Yatırım Riskinden Korunma Amaçlılar		-	-	-	-	-	-
XIV. MADDİ DURAN VARLIKLAR (Net)	(I-13)	271,622	-	271,622	242,037	-	242,037
XV. MADDİ OLMAYAN DURAN VARLIKLAR (Net)	(I-14)	519,770	-	519,770	502,712	-	502,712
15.1 Şerefiye		421,124	-	421,124	421,124	-	421,124
15.2 Diğer		98,646	-	98,646	81,588	-	81,588
XVI. YATIRIM AMAÇLI GAYRİMENKULLER (Net)	(I-15)	-	-	-	-	-	-
XVII. VERGİ VARLIĞI		69,744	-	69,744	98,947	-	98,947
17.1 Cari Vergi Varlığı		649	-	649	56,385	-	56,385
17.2 Ertelenmiş Vergi Varlığı	(I-16)	69,095	-	69,095	42,562	-	42,562
XVIII. SATIŞ AMAÇLI ELDE TUTULAN VE DURDURULAN FAALİYETLERE İLİŞKİN DURAN VARLIKLAR (Net)	(I-17)	90,677	-	90,677	91,254	-	91,254
18.1 Satış Amaçlı		90,677	-	90,677	91,254	-	91,254
18.2 Durdurulan Faaliyetlere İlişkin		-	-	-	-	-	-
XIX. DİĞER AKTİFLER	(I-18)	908,599	411,143	1,319,742	916,140	226,290	1,142,430
AKTİF TOPLAMI		61,480,446	24,277,783	85,758,229	56,501,839	23,225,551	79,727,390

İlişikteki notlar bu finansal tabloların tamamlayıcı parçalarıdır.

TÜRK EKONOMİ BANKASI ANONİM ŞİRKETİ

31 ARALIK 2017 HESAP DÖNEMİNE AİT BİLANÇO

(Tutarlar aksi belirtilmedikçe Bin Türk Lirası (TL) olarak ifade edilmiştir.)

I. BİLANÇO - PASİF KALEMLER (FİNANSAL DURUM TABLOSU)

	5.Bölüm Dipnot	Bağımsız Denetimden Geçmiş Cari Dönem 31.12.2017			Bağımsız Denetimden Geçmiş Önceki Dönem 31.12.2016		
		TP	YP	Toplam	TP	YP	Toplam
I. MEVDUAT	(II-1)	33,335,127	22,241,589	55,576,716	29,200,370	20,632,288	49,832,658
1.1 Banka'nın Dahil Olduğu Risk Grubunun Mevduatı		563,313	1,760,695	2,324,008	734,791	1,737,251	2,472,042
1.2 Diğer		32,771,814	20,480,894	53,252,708	28,465,579	18,895,037	47,360,616
II. ALIM SATIM AMAÇLI TÜREV FİNANSAL BORÇLAR	(II-2)	874,807	83,270	958,077	787,810	154,782	942,592
III. ALINAN KREDİLER	(II-3)	176,925	12,590,087	12,767,012	148,425	12,690,631	12,839,056
IV. PARA PİYASALARINA BORÇLAR		105,206	-	105,206	1,457,750	-	1,457,750
4.1 Bankalararası Para Piyasalarına Borçlar		-	-	-	-	-	-
4.2 İMKB Takasbank Piyasasına Borçlar		-	-	-	-	-	-
4.3 Repo İşlemlerinden Sağlanan Fonlar	(II-4)	105,206	-	105,206	1,457,750	-	1,457,750
V. İHRAÇ EDİLEN MENKUL KIYMETLER (Net)	(II-3)	1,289,688	-	1,289,688	739,302	-	739,302
5.1 Bonolar		1,289,688	-	1,289,688	739,302	-	739,302
5.2 Varlığa Dayalı Menkul Kıymetler		-	-	-	-	-	-
5.3 Tahviller		-	-	-	-	-	-
VI. FONLAR		-	-	-	-	-	-
6.1 Müstakriz Fonları		-	-	-	-	-	-
6.2 Diğer		-	-	-	-	-	-
VII. MUHTELİF BORÇLAR		1,282,734	156,951	1,439,685	1,054,843	359,624	1,414,467
VIII. DİĞER YABANCI KAYNAKLAR	(II-5)	594,901	4,136	599,037	843,448	3,352	846,800
IX. FAKTÖRİNG BORÇLARI		-	-	-	-	-	-
X. KİRALAMA İŞLEMLERİNDEN BORÇLAR	(II-6)	-	-	-	-	-	-
10.1 Finansal Kiralama Borçları		-	-	-	-	-	-
10.2 Faaliyet Kiralaması Borçları		-	-	-	-	-	-
10.3 Diğer		-	-	-	-	-	-
10.4 Ertelenmiş Finansal Kiralama Giderleri (-)		-	-	-	-	-	-
XI. RİSKTEN KORUNMA AMAÇLI TÜREV FİNANSAL BORÇLAR	(II-7)	443,017	314	443,331	284,492	-	284,492
11.1 Gerçeğe Uygun Değer Riskinden Korunma Amaçlılar		9,517	-	9,517	-	-	-
11.2 Nakit Akış Riskinden Korunma Amaçlılar		433,500	314	433,814	284,492	-	284,492
11.3 Yurtdışındaki Net Yatırım Riskinden Korunma Amaçlılar		-	-	-	-	-	-
XII. KARŞILIKLAR	(II-8)	984,536	31,237	1,015,773	1,119,144	14,063	1,133,207
12.1 Genel Karşılıklar		576,339	-	576,339	683,893	-	683,893
12.2 Yeniden Yapılanma Karşılığı		-	-	-	-	-	-
12.3 Çalışan Hakları Karşılığı		238,284	16,356	254,640	235,302	10,003	245,305
12.4 Sigorta Teknik Karşılıkları (Net)		-	-	-	-	-	-
12.5 Diğer Karşılıklar		169,913	14,881	184,794	199,949	4,060	204,009
XIII. VERGİ BORCU	(II-9)	229,944	-	229,944	137,780	-	137,780
13.1 Cari Vergi Borcu		229,944	-	229,944	137,780	-	137,780
13.2 Ertelenmiş Vergi Borcu		-	-	-	-	-	-
XIV. SATIŞ AMAÇLI ELDE TUTULAN VE DURDURULAN FAALİYETLERE İLİŞKİN DURAN VARLIK BORÇLARI (Net)	(II-10)	-	-	-	-	-	-
14.1 Satış Amaçlı		-	-	-	-	-	-
14.2 Durdurulan Faaliyetlere İlişkin		-	-	-	-	-	-
XV. SERMAYE BENZERİ KREDİLER	(II-11)	-	2,314,083	2,314,083	-	2,299,885	2,299,885
XVI. ÖZKAYNAKLAR	(II-12)	9,009,504	10,173	9,019,677	7,800,220	(819)	7,799,401
16.1 Ödenmiş Sermaye		2,204,390	-	2,204,390	2,204,390	-	2,204,390
16.2 Sermaye Yedekleri		1,094,141	10,173	1,104,314	998,728	(819)	997,909
16.2.1 Hisse Senedi İhraç Primleri		2,565	-	2,565	2,565	-	2,565
16.2.2 Hisse Senedi İptal Kârları		-	-	-	-	-	-
16.2.3 Menkul Değerler Değerleme Farkları		(41,282)	9,733	(31,549)	(51,156)	(819)	(51,975)
16.2.4 Maddi Duran Varlıklar Yeniden Değerleme Farkları		266,122	-	266,122	311,160	-	311,160
16.2.5 Maddi Olmayan Duran Varlıklar Yeniden Değerleme Farkları		-	-	-	-	-	-
16.2.6 Yatırım Amaçlı Gayrimenkuller Yeniden Değerleme Farkları		-	-	-	-	-	-
16.2.7 İştirakler, Bağlı Ort. ve Birlikte Kontrol Edilen Ort.(İş Ort.) Bedelsiz Hisse Senetleri		527	-	527	527	-	527
16.2.8 Riskten Korunma Fonları (Etkin kısım)		136,153	440	136,593	30,509	-	30,509
16.2.9 Satış Amaçlı Elde Tutulan ve Durdurulan Faaliyetlere İlişkin Duran Varlıkların Birikmiş Değerleme Farkları		-	-	-	-	-	-
16.2.10 Diğer Sermaye Yedekleri		730,056	-	730,056	705,123	-	705,123
16.3 Kâr Yedekleri		4,632,637	-	4,632,637	3,645,806	-	3,645,806
16.3.1 Yasal Yedekler		295,041	-	295,041	247,951	-	247,951
16.3.2 Statü Yedekleri		-	-	-	-	-	-
16.3.3 Olağanüstü Yedekler		4,292,924	-	4,292,924	3,081,817	-	3,081,817
16.3.4 Diğer Kâr Yedekleri		44,672	-	44,672	316,038	-	316,038
16.4 Kâr veya Zarar		1,078,336	-	1,078,336	951,296	-	951,296
16.4.1 Geçmiş Yıllar Kâr/Zararı		9,497	-	9,497	9,497	-	9,497
16.4.2 Dönem Net Kâr/Zararı		1,068,839	-	1,068,839	941,799	-	941,799
16.5 Azınlık Payları	(II-13)	-	-	-	-	-	-
PASİF TOPLAMI		48,326,389	37,431,840	85,758,229	43,573,584	36,153,806	79,727,390

İlişikteki notlar bu finansal tabloların tamamlayıcı parçalarıdır.

TÜRK EKONOMİ BANKASI ANONİM ŞİRKETİ

31 ARALIK 2017 HESAP DÖNEMİNE AİT NAZIM HESAPLAR TABLOSU

(Tutarlar aksi belirtilmedikçe Bin Türk Lirası (TL) olarak ifade edilmiştir.)

II. NAZIM HESAPLAR TABLOSU

		Bağımsız Denetimden Geçmiş			Bağımsız Denetimden Geçmiş		
		Cari Dönem			Önceki Dönem		
		31.12.2017			31.12.2016		
5.Bölüm		TP	YP	TOPLAM	TP	YP	TOPLAM
Dipnot							
A.	BİLANÇO DIŞI YÜKÜMLÜLÜKLER (I+II+III)	83,268,709	73,708,197	156,976,906	64,963,649	77,799,744	142,763,393
I.	GARANTİ VE KEFALETLER	(III-1)	8,792,233	11,790,149	20,582,382	7,440,755	17,520,125
1.1	Teminat Mektupları	6,874,187	6,165,093	13,039,280	5,980,989	5,644,422	11,625,411
1.1.1	Devlet İhale Kanunu Kapsamına Girenler	148,296	80,708	229,004	181,761	65,364	247,125
1.1.2	Dış Ticaret İşlemleri Dolayısıyla Verilenler	397,094	428,037	825,131	340,571	362,876	703,447
1.1.3	Diğer Teminat Mektupları	6,328,797	5,656,348	11,985,145	5,458,657	5,216,182	10,674,839
1.2	Banka Kredileri	34	42,282	42,316	-	40,100	40,100
1.2.1	İthalat Kabul Kredileri	34	42,282	42,316	-	40,100	40,100
1.2.2	Diğer Banka Kabulleri	-	-	-	-	-	-
1.3	Akreditifler	16,215	2,380,353	2,396,568	-	1,720,120	1,720,120
1.3.1	Belgili Akreditifler	16,215	1,071,808	1,088,023	-	598,503	598,503
1.3.2	Diğer Akreditifler	-	1,308,545	1,308,545	-	1,121,617	1,121,617
1.4	Garanti Verilen Prefinansmanlar	-	-	-	-	-	-
1.5	Cirolar	-	-	-	-	-	-
1.5.1	T.C. Merkez Bankasına Cirolar	-	-	-	-	-	-
1.5.2	Diğer Cirolar	-	-	-	-	-	-
1.6	Menkul Kıymet Alım Satım Garantilerimizden	-	-	-	-	-	-
1.7	Factoring Garantilerimizden	-	-	-	-	-	-
1.8	Diğer Garantilerimizden	1,883,852	1,992,580	3,876,432	1,452,413	2,166,331	3,618,744
1.9	Diğer Kefaletlerimizden	17,945	1,209,841	1,227,786	7,353	508,397	515,750
II.	TAAHHÜTLER	(III-1)	14,788,485	5,189,789	19,978,274	2,356,422	14,052,088
2.1	Cayılamaç Taahhütleri	14,788,485	5,189,789	19,978,274	11,695,666	2,356,422	14,052,088
2.1.1	Vadeli Aktif Değerler Alım Satım Taahhütleri	2,396,003	4,918,206	7,314,209	491,072	1,119,328	1,610,400
2.1.2	Vadeli Mevduat Alım Satım Taahhütleri	-	-	-	-	896,710	896,710
2.1.3	İştir. ve Bağ. Ort. Ser. İştir. Taahhütleri	-	-	-	-	-	-
2.1.4	Kul. Gar. Kredi Tahsis Taahhütleri	4,526,858	104,211	4,631,069	4,038,561	195,532	4,234,093
2.1.5	Men. Kıymet Alım Satım Taahhütleri	-	-	-	-	-	-
2.1.6	Zorunlu Karşılık Ödeme Taahhüdü	-	-	-	-	-	-
2.1.7	Çekler İçin Ödeme Taahhütleri	2,387,642	-	2,387,642	2,309,458	-	2,309,458
2.1.8	İhracat Taahhütlerinden Kaynaklanan Vergi ve Fon Yükümlülükleri	31,047	-	31,047	15,615	-	15,615
2.1.9	Kredi Kartı Harcama Limit Taahhütleri	5,411,646	-	5,411,646	4,648,912	-	4,648,912
2.1.10	Kredi Kartları ve Bankacılık Hizmetlerine İlişkin Promosyon Uyg. Taah.	3,723	-	3,723	3,962	-	3,962
2.1.11	Açığa Menkul Kıymet Satış Taahhütlerinden Alacaklar	-	-	-	-	-	-
2.1.12	Açığa Menkul Kıymet Satış Taahhütlerinden Borçlar	-	-	-	-	-	-
2.1.13	Diğer Cayılamaç Taahhütleri	31,566	167,372	198,938	188,086	144,852	332,938
2.2	Cayılabilir Taahhütleri	-	-	-	-	-	-
2.2.1	Cayılabilir Kredi Tahsis Taahhütleri	-	-	-	-	-	-
2.2.2	Diğer Cayılabilir Taahhütleri	-	-	-	-	-	-
III.	TÜREV FİNANSAL ARAÇLAR	(III-2)	59,687,991	56,728,259	116,416,250	45,827,228	65,363,952
3.1	Risikten Korunma Amaçlı Türev Finansal Araçlar	20,206,555	3,132,884	23,339,439	13,446,771	966,515	14,413,286
3.1.1	Gerçeğe Uygun Değer Riskinden Korunma Amaçlı İşlemler	105,000	109,454	214,454	-	-	-
3.1.2	Nakit Akış Riskinden Korunma Amaçlı İşlemler	20,101,555	3,023,430	23,124,985	13,446,771	966,515	14,413,286
3.1.3	Yurtdışındaki Net Yatırım Riskinden Korunma Amaçlı İşlemler	-	-	-	-	-	-
3.2	Alım Satım Amaçlı İşlemler	39,481,436	53,595,375	93,076,811	32,380,457	64,397,437	96,777,894
3.2.1	Vadeli Döviz Alım-Satım İşlemleri	7,347,221	10,000,209	17,347,430	3,976,134	6,884,317	10,860,451
3.2.1.1	Vadeli Döviz Alım İşlemleri	2,626,654	6,094,827	8,721,481	1,398,000	3,986,880	5,384,880
3.2.1.2	Vadeli Döviz Satım İşlemleri	4,720,567	3,905,382	8,625,949	2,578,134	2,897,437	5,475,571
3.2.2	Para ve Faiz Swap İşlemleri	26,193,704	33,097,712	59,291,416	23,142,359	42,045,891	65,188,250
3.2.2.1	Swap Para Alım İşlemleri	9,168,870	18,887,840	28,056,710	7,429,062	23,440,489	30,869,551
3.2.2.2	Swap Para Satım İşlemleri	17,024,834	11,101,734	28,126,568	15,113,297	15,578,576	30,691,873
3.2.2.3	Swap Faiz Alım İşlemleri	-	1,554,069	1,554,069	300,000	1,513,413	1,813,413
3.2.2.4	Swap Faiz Satım İşlemleri	-	1,554,069	1,554,069	300,000	1,513,413	1,813,413
3.2.3	Para, Faiz ve Menkul Değer Opsiyonları	5,940,453	9,425,007	15,365,460	5,260,914	15,456,719	20,717,633
3.2.3.1	Para Alım Opsiyonları	3,069,022	4,609,277	7,678,299	2,939,259	7,466,345	10,405,604
3.2.3.2	Para Satım Opsiyonları	2,871,431	4,815,730	7,687,161	2,321,655	7,990,374	10,312,029
3.2.3.3	Faiz Alım Opsiyonları	-	-	-	-	-	-
3.2.3.4	Faiz Satım Opsiyonları	-	-	-	-	-	-
3.2.3.5	Menkul Değerler Alım Opsiyonları	-	-	-	-	-	-
3.2.3.6	Menkul Değerler Satım Opsiyonları	-	-	-	-	-	-
3.2.4	Futures Para İşlemleri	-	523,178	523,178	-	-	-
3.2.4.1	Futures Para Alım İşlemleri	-	58,893	58,893	-	-	-
3.2.4.2	Futures Para Satım İşlemleri	-	464,285	464,285	-	-	-
3.2.5	Futures Faiz Alım-Satım İşlemleri	-	464,285	464,285	-	-	-
3.2.5.1	Futures Faiz Alım İşlemleri	-	464,285	464,285	-	-	-
3.2.5.2	Futures Faiz Satım İşlemleri	-	-	-	-	-	-
3.2.6	Diğer	58	84,984	85,042	1,050	10,510	11,560
B.	EMANET VE REHİNLİ KIYMETLER (IV+V+VI)	174,733,321	31,338,799	206,072,120	162,286,606	27,759,611	190,046,217
IV.	EMANET KIYMETLER	24,323,460	2,013,797	26,337,257	24,201,282	1,822,930	26,024,212
4.1	Müşteri Fon ve Portföy Mevcutları	-	-	-	-	-	-
4.2	Emanete Alınan Menkul Değerler	11,442,192	775,972	12,218,164	12,344,821	674,459	13,019,280
4.3	Tahsile Alınan Çekler	10,799,060	892,796	11,691,856	9,572,274	803,779	10,376,053
4.4	Tahsile Alınan Ticari Senetler	403,804	139,707	543,511	351,773	98,944	450,717
4.5	Tahsile Alınan Diğer Kıymetler	34	205,322	205,356	309	245,748	246,057
4.6	İhracına Aracı Olunan Kıymetler	-	-	-	-	-	-
4.7	Diğer Emanet Kıymetler	1,678,370	-	1,678,370	1,932,105	-	1,932,105
4.8	Emanet Kıymet Alanlar	-	-	-	-	-	-
V.	REHİNLİ KIYMETLER	143,380,293	28,269,884	171,650,177	137,408,916	25,893,903	163,302,819
5.1	Menkul Kıymetler	1,478,414	45,461	1,523,875	333,827	42,508	376,335
5.2	Teminat Senetleri	57,145,326	18,710,216	75,855,542	54,964,845	17,292,637	72,257,482
5.3	Emtia	48,895	733,876	782,771	25,538	792,274	817,812
5.4	Varant	-	-	-	-	-	-
5.5	Gayrimenkul	76,568,882	5,037,944	81,606,826	73,946,655	4,503,250	78,449,905
5.6	Diğer Rehinli Kıymetler	8,138,776	3,742,387	11,881,163	8,138,051	3,263,234	11,401,285
5.7	Rehinli Kıymet Alanlar	-	-	-	-	-	-
VI.	KABUL EDİLEN AVALLER VE KEFALETLER	7,029,568	1,055,118	8,084,686	676,408	42,778	719,186
BİLANÇO DIŞI HESAPLAR TOPLAMI (A+B)		258,002,030	105,046,996	363,049,026	227,250,255	105,559,355	332,809,610

İlişikteki notlar bu finansal tabloların tamamlayıcı parçalarıdır.

TÜRK EKONOMİ BANKASI ANONİM ŞİRKETİ

31 ARALIK 2017 VE 2016 TARİHLERİNDE SONA EREN HESAP DÖNEMİNE AİT GELİR TABLOSU

(Tutarlar aksi belirtilmedikçe Bin Türk Lirası (TL) olarak ifade edilmiştir.)

III. GELİR TABLOSU

	5. Bölüm Dipnot	Bağımsız Denetimden Geçmiş Cari Dönem 31.12.2017	Bağımsız Denetimden Geçmiş Önceki Dönem 31.12.2016
I. FAİZ GELİRLERİ	(IV-1)	7,916,379	7,208,135
1.1 Kredilerden Alınan Faizler		7,119,126	6,631,088
1.2 Zorunlu Karşılıklardan Alınan Faizler		74,537	52,008
1.3 Bankalardan Alınan Faizler		65,771	28,665
1.4 Para Piyasası İşlemlerinden Alınan Faizler		96,877	24,197
1.5 Menkul Değerlerden Alınan Faizler		557,469	468,360
1.5.1 Alım Satım Amaçlı Finansal Varlıklardan		46,962	46,312
1.5.2 Gerçeğe Uygun Değer Farkı Kâr/ Zarara Yansıtılan Olarak Sınıflandırılan FV		-	-
1.5.3 Satılmaya Hazır Finansal Varlıklardan		462,094	393,193
1.5.4 Vadeye Kadar Elde Tutulacak Yatırımlardan		48,413	28,855
1.6 Finansal Kiralama Gelirleri		-	-
1.7 Diğer Faiz Gelirleri		2,599	3,817
II. FAİZ GİDERLERİ	(IV-2)	4,008,562	3,770,851
2.1 Mevduata Verilen Faizler		3,506,446	3,222,418
2.2 Kullanılan Kredilere Verilen Faizler		327,870	277,757
2.3 Para Piyasası İşlemlerine Verilen Faizler		49,124	185,223
2.4 İhraç Edilen Menkul Kıymetlere Verilen Faizler		83,592	37,759
2.5 Diğer Faiz Giderleri		41,530	47,694
III. NET FAİZ GELİRİ/GİDERİ (I - II)		3,907,817	3,437,284
IV. NET ÜCRET VE KOMİSYON GELİRLERİ /GİDERLERİ		1,059,666	977,715
4.1 Alınan Ücret ve Komisyonlar		1,464,743	1,326,240
4.1.1 Gayri Nakdi Kredilerden		168,630	151,564
4.1.2 Diğer	(IV-12)	1,296,113	1,174,676
4.2 Verilen Ücret ve Komisyonlar		405,077	348,525
4.2.1 Gayri Nakdi Kredilere		3,091	2,479
4.2.2 Diğer	(IV-12)	401,986	346,046
V. TEMETTÜ GELİRLERİ	(IV-3)	19,118	20,742
VI. TİCARİ KÂR / ZARAR (Net)	(IV-4)	(935,107)	(380,987)
6.1 Sermaye Piyasası İşlemleri Kârı/Zararı		(29,236)	3,105
6.2 Türev Finansal İşlemlerden Kâr/Zarar		(695,236)	407,973
6.3 Kambiyo İşlemleri Kârı/Zararı		(210,635)	(792,065)
VII. DİĞER FAALİYET GELİRLERİ	(IV-5)	457,562	572,769
VIII. FAALİYET GELİRLERİ /GİDERLERİ TOPLAMI (III+IV+V+VI+VII)		4,509,056	4,627,523
IX. KREDİ VE DİĞER ALACAKLAR DEĞER DÜŞÜŞ KARŞILIĞI (-)	(IV-6)	791,220	1,106,846
X. DİĞER FAALİYET GİDERLERİ (-)	(IV-7)	2,404,905	2,338,714
XI. NET FAALİYET KÂRI/ZARARI (VIII-IX-X)		1,312,931	1,181,963
XII. BİRLEŞME İŞLEMİ SONRASINDA GELİR OLARAK KAYDEDİLEN FAZLALIK TUTARI		-	-
XIII. ÖZKAYNAK YÖNTEMİ UYGULANAN ORTAKLIKLARDAN KÂR/ZARAR		-	-
XIV. NET PARASAL POZİSYON KÂRI/ZARARI		-	-
XV. SÜRDÜRÜLEN FAALİYETLER VERGİ ÖNCESİ K/Z (XI+...+XIV)	(IV-8)	1,312,931	1,181,963
XVI. SÜRDÜRÜLEN FAALİYETLER VERGİ KARŞILIĞI (±)	(IV-9)	(244,092)	(240,164)
16.1 Cari Vergi Karşılığı		(308,657)	(176,761)
16.2 Ertelenmiş Vergi Karşılığı		64,565	(63,403)
XVII. SÜRDÜRÜLEN FAALİYETLER DÖNEM NET K/Z (XV+XVI)	(IV-10)	1,068,839	941,799
XVIII. DURDURULAN FAALİYETLERDEN GELİRLER		-	-
18.1 Satış Amaçlı Elde Tutulan Duran Varlık Gelirleri		-	-
18.2 İştirak, Bağlı Ortaklık ve Birlikte Kontrol Edilen Ortaklıklar (İş Ort.) Satış Karları		-	-
18.3 Diğer Durdurulan Faaliyet Gelirleri		-	-
XIX. DURDURULAN FAALİYETLERDEN GİDERLER (-)		-	-
19.1 Satış Amaçlı Elde Tutulan Duran Varlık Giderleri		-	-
19.2 İştirak, Bağlı Ortaklık ve Birlikte Kontrol Edilen Ortaklıklar (İş Ort.) Satış Zararları		-	-
19.3 Diğer Durdurulan Faaliyet Giderleri		-	-
XX. DURDURULAN FAALİYETLER VERGİ ÖNCESİ K/Z (XVIII-XIX)	(IV-8)	-	-
XXI. DURDURULAN FAALİYETLER VERGİ KARŞILIĞI	(IV-9)	-	-
21.1 Cari Vergi Karşılığı		-	-
21.2 Ertelenmiş Vergi Karşılığı		-	-
XXII. DURDURULAN FAALİYETLER DÖNEM NET K/Z (XX+XXI)	(IV-10)	-	-
XXIII. NET DÖNEM KARI/ZARARI (XVII+XXII)	(IV-11)	1,068,839	941,799
23.1 Grubun Kârı / Zararı		1,068,839	941,799
23.2 Azımlık Payları Kârı / Zararı (-)		-	-
Hisse Başına Kâr / Zarar		0.4849	0.4272

İlişikteki notlar bu finansal tabloların tamamlayıcı parçalarıdır.

TÜRK EKONOMİ BANKASI ANONİM ŞİRKETİ

31 ARALIK 2017 VE 2016 TARİHLERİNDE SONA EREN HESAP DÖNEMİNE AİT ÖZKAYNAKLARDA MUHASEBELEŞTİRİLEN GELİR GİDER KALEMLERİNE İLİŞKİN TABLO

(Tutarlar aksi belirtilmedikçe Bin Türk Lirası (TL) olarak ifade edilmiştir.)

IV. ÖZKAYNAKLARDA MUHASEBELEŞTİRİLEN GELİR GİDER KALEMLERİNE İLİŞKİN TABLO

	Bağımsız Denetimden Geçmiş Cari Dönem 31.12.2017	Bağımsız Denetimden Geçmiş Önceki Dönem 31.12.2016
I. MENKUL DEĞERLER DEĞERLEME FARKLARINA SATILMAYA HAZIR FİNANSAL VARLIKLARDAN EKLENEN	21,475	(63,282)
II. MADDİ DURAN VARLIKLAR YENİDEN DEĞERLEME FARKLARI	-	-
III. MADDİ OLMAYAN DURAN VARLIKLAR YENİDEN DEĞERLEME FARKLARI	-	-
IV. YABANCI PARA İŞLEMLER İÇİN KUR ÇEVİRİM FARKLARI	-	-
V. NAKİT AKIŞ RİSKİNDEN KORUNMA AMAÇLI TÜREV FİNANSAL VARLIKLARA İLİŞKİN KÂR/ZARAR (GERÇEĞE UYGUN DEĞER DEĞİŞİKLİKLERİNİN ETKİN KISMI)	136,983	(63,044)
VI. YURTDIŞINDAKİ NET YATIRIM RİSKİNDEN KORUNMA AMAÇLI TÜREV FİNANSAL VARLIKLARA İLİŞKİN KÂR/ZARAR (GERÇEĞE UYGUN DEĞER DEĞİŞİKLİKLERİNİN ETKİN KISMI)	-	-
VII. MUHASEBE POLİTİKASINDA YAPILAN DEĞİŞİKLİKLER İLE HATALARIN DÜZELTİLMESİNİN ETKİSİ	-	-
VIII. TMS UYARINCA ÖZKAYNAKLARDA MUHASEBELEŞTİRİLEN DİĞER GELİR GİDER UNSURLARI	31,011	(4,077)
IX. DEĞERLEME FARKLARINA AİT ERTELENMİŞ VERGİ	(38,032)	26,181
X. DOĞRUDAN ÖZKAYNAK ALTINDA MUHASEBELEŞTİRİLEN NET GELİR/GİDER (I+II+...+IX)	151,437	(104,222)
XI. DÖNEM KÂRI/ZARARI	1,068,839	941,799
11.1 Menkul Değerlerin Gerçeğe Uygun Değerindeki Net Değişme (Kar-Zarara Transfer)	(2,617)	95,425
11.2 Nakit Akış Riskinden Korunma Amaçlı Türev Finansal Varlıklardan Yeniden Sınıflandırılan ve Gelir Tablosunda Gösterilen Kısım	1,390	(5,789)
11.3 Yurtdışındaki Net Yatırım Riskinden Korunma Amaçlı Yeniden Sınıflandırılan ve Gelir Tablosunda Gösterilen Kısım	-	-
11.4 Diğer	1,070,066	852,163
XII. DÖNEME İLİŞKİN MUHASEBELEŞTİRİLEN TOPLAM KÂR/ZARAR (X±XI)	1,220,276	837,577

İlişikteki notlar bu finansal tabloların tamamlayıcı parçalarıdır.

TÜRK EKONOMİ BANKASI ANONİM ŞİRKETİ

1 OCAK - 31 ARALIK 2016 HESAP DÖNEMİNE AİT ÖZKAYNAK DEĞİŞİM TABLOSU

(Tutarlar aksi belirtilmedikçe Bin Türk Lirası (TL) olarak ifade edilmiştir.)

V. ÖZKAYNAK DEĞİŞİM TABLOSU

Bağımsız Denetimden Geçmiş	5. Bölüm Dipnot	Ödenmiş Sermaye	Ödenmiş Sermaye Enflasyon Düzeltme Farkı	Hisse Senedi İhraç Primleri	Hisse Senedi İptal Karları	Yasal Yedek Akçeler	Statü Yedekleri	Olağanüstü Yedek Akçe	Diğer Yedekler	Dönem Net Karı/ Zararı	Geçmiş Dönem Karı/ Zararı	Menkul Değer Değerleme Farkı	Maddi ve Maddi Olmayan Duran Varlık YDF	Ortaklıklardan Bedelsiz Hisse Senetleri	Riskten Korunma Fonları	A./Durdurulan F.İlişkin Dur.V.Bir. Değ.F	Satış Payları Hariç Toplam Özkaynak	Aznlık Payları	Toplam Özkaynak									
																				Önceki Dönem – 01.01-31.12.2016	Dönem Başı Bakiyesi 31.12.2015	Dönem İcindeki Değişimler	Birleşmeden Kaynaklanan Artış/Azalış	Menkul Değerler Değerleme Farkları	Risken Korunma Fonları (Etkin Kısım)	Nakit Akış Riskinden Korunma Amaçlı	Yurtdışındaki Net Yatırım Riskinden Korunma Amaçlı	Maddi Duran Varlıklar Yeniden Değerleme Farkları
I.		2,204,390	200,262	2,565	-	203,828	-	2,484,698	797,072	-	891,950	(1,435)	97,024	527	80,943	-	6,961,824	-	6,961,824									
II.		-	-	-	-	-	-	-	-	-	-	-	-	-	-	-	-	-	-									
2.1		-	-	-	-	-	-	-	-	-	-	-	-	-	-	-	-	-	-									
2.2		-	-	-	-	-	-	-	-	-	-	-	-	-	-	-	-	-	-									
III.		2,204,390	200,262	2,565	-	203,828	-	2,484,698	797,072	-	891,950	(1,435)	97,024	527	80,943	-	6,961,824	-	6,961,824									
IV.		-	-	-	-	-	-	-	-	-	-	-	-	-	-	-	-	-	-									
V.	(V-a)	-	-	-	-	-	-	-	-	-	-	(50,540)	-	-	-	-	(50,540)	-	(50,540)									
VI.	(V-b)	-	-	-	-	-	-	-	-	-	-	-	-	-	(50,434)	-	(50,434)	-	(50,434)									
6.1		-	-	-	-	-	-	-	-	-	-	-	-	-	(50,434)	-	(50,434)	-	(50,434)									
6.2		-	-	-	-	-	-	-	-	-	-	-	-	-	-	-	-	-	-									
VII.		-	-	-	-	-	-	-	-	-	-	-	-	-	-	-	-	-	-									
VIII.		-	-	-	-	-	-	-	-	-	-	-	-	-	-	-	-	-	-									
IX.		-	-	-	-	-	-	-	-	-	-	-	-	-	-	-	-	-	-									
X.	(V-c)	-	-	-	-	-	-	-	-	-	-	-	-	-	-	-	-	-	-									
XI.		-	-	-	-	-	-	-	-	-	-	-	-	-	-	-	-	-	-									
XII.		-	-	-	-	-	-	-	-	-	-	-	-	-	-	-	-	-	-									
XIII.		-	-	-	-	-	-	-	-	-	-	-	-	-	-	-	-	-	-									
XIV.		-	-	-	-	-	-	-	-	-	-	-	-	-	-	-	-	-	-									
14.1		-	-	-	-	-	-	-	-	-	-	-	-	-	-	-	-	-	-									
14.2		-	-	-	-	-	-	-	-	-	-	-	-	-	-	-	-	-	-									
XV.	(V-h)	-	-	-	-	-	-	-	-	-	-	-	-	-	-	-	-	-	-									
XVI.		-	-	-	-	-	-	-	-	-	-	-	-	-	-	-	-	-	-									
XVII.		-	-	-	-	-	-	-	-	-	-	-	-	-	-	-	-	-	-									
XVIII.		-	-	-	-	-	-	-	(3,248)	-	-	-	-	-	-	-	(3,248)	-	(3,248)									
XIX.		-	-	-	-	-	-	-	941,799	-	-	-	-	-	-	-	941,799	-	941,799									
XX.		-	-	-	-	44,123	-	597,119	27,075	-	(882,453)	-	214,136	-	-	-	-	-	-									
20.1		-	-	-	-	-	-	-	-	-	-	-	-	-	-	-	-	-	-									
20.2		-	-	-	-	44,123	-	597,119	27,075	-	(882,453)	-	214,136	-	-	-	-	-	-									
20.3		-	-	-	-	-	-	-	-	-	-	-	-	-	-	-	-	-	-									
Dönem Sonu Bakiyesi 31.12.2016																												
(III+IV+V+VI+VII+VIII+IX+X+XI+XII+XIII+XIV+XV+XVI+XVII+XVIII+XIX+XX)		2,204,390	200,262	2,565	-	247,951	-	3,081,817	820,899	941,799	9,497	(51,975)	311,160	527	30,509	-	7,799,401	-	7,799,401									

İlişikteki notlar bu finansal tabloların tamamlayıcı parçalarıdır.

TÜRK EKONOMİ BANKASI ANONİM ŞİRKETİ

1 OCAK - 31 ARALIK 2017 HESAP DÖNEMİNE AİT ÖZKAYNAK DEĞİŞİM TABLOSU

(Tutarlar aksi belirtilmedikçe Bin Türk Lirası (TL) olarak ifade edilmiştir.)

V. ÖZKAYNAK DEĞİŞİM TABLOSU

	5. Bölüm Dipnot	Ödenmiş Sermaye	Ödenmiş Sermaye Enflasyon Düzeltme Farkı	Hisse Senedi İhraç Primleri	Hisse Senedi İptal Karları	Yasal Yedek Akçeler	Statü Yedekleri	Olağanüstü Yedek Akçe	Diğer Yedekler	Dönem Net Karı/ (Zararı)	Geçmiş Dönem Karı/ (Zararı)	Menkul Değer Değerleme Farkı	Maddi ve Maddi Olmayan Duran Varlık YDF	Ortaklıklardan Bedelsiz Hisse Senetleri	Riskten Korunma Fonları	A./Durdurulan F. İlişkin Dur.V.Bir. Değ.F	Satış Payları Hariç Toplam Özkaynak	Azınlık Payları	Toplam Özkaynak
I. Cari Dönem – 01.01-31.12.2017																			
I.		2,204,390	200,262	2,565	-	247,951	-	3,081,817	820,899	-	951,296	(51,975)	311,160	527	30,509	-	7,799,401	-	7,799,401
		-	-	-	-	-	-	-	-	-	-	-	-	-	-	-	-	-	-
II.		-	-	-	-	-	-	-	-	-	-	-	-	-	-	-	-	-	-
III.		-	-	-	-	-	-	-	-	-	-	20,426	-	-	-	-	-	-	-
IV.	(V-a)	-	-	-	-	-	-	-	-	-	-	-	-	-	-	-	-	-	-
4.1	(V-b)	-	-	-	-	-	-	-	-	-	-	-	-	-	-	-	-	-	-
4.2		-	-	-	-	-	-	-	-	-	-	-	-	-	106,084	-	106,084	-	106,084
V.		-	-	-	-	-	-	-	-	-	-	-	-	-	-	-	-	-	-
VI.		-	-	-	-	-	-	-	-	-	-	-	-	-	-	-	-	-	-
VII.		-	-	-	-	-	-	-	-	-	-	-	-	-	-	-	-	-	-
VIII.	(V-c)	-	-	-	-	-	-	-	-	-	-	-	-	-	-	-	-	-	-
IX.		-	-	-	-	-	-	-	-	-	-	-	-	-	-	-	-	-	-
X.		-	-	-	-	-	-	-	-	-	-	-	-	-	-	-	-	-	-
XI.		-	-	-	-	-	-	-	-	-	-	-	-	-	-	-	-	-	-
XII.		-	-	-	-	-	-	-	-	-	-	-	-	-	-	-	-	-	-
12.1		-	-	-	-	-	-	-	-	-	-	-	-	-	-	-	-	-	-
12.2		-	-	-	-	-	-	-	-	-	-	-	-	-	-	-	-	-	-
XIII.	(V-h)	-	-	-	-	-	-	-	-	-	-	-	-	-	-	-	-	-	-
XIV.		-	-	-	-	-	-	-	-	-	-	-	-	-	-	-	-	-	-
XV.		-	-	-	-	-	-	-	-	-	-	-	-	-	-	-	-	-	-
XVI.		-	-	-	-	-	-	298,893	(183,030)	-	-	-	(90,936)	-	-	-	24,927	-	24,927
XVII.		-	-	-	-	-	-	-	-	1,068,839	-	-	-	-	-	-	1,068,839	-	1,068,839
XVIII.		-	-	-	-	47,090	-	912,214	(63,403)	-	(941,799)	-	45,898	-	-	-	-	-	-
18.1		-	-	-	-	-	-	-	-	-	-	-	-	-	-	-	-	-	-
18.2		-	-	-	-	47,090	-	912,214	(63,403)	-	(941,799)	-	45,898	-	-	-	-	-	-
18.3		-	-	-	-	-	-	-	-	-	-	-	-	-	-	-	-	-	-
Dönem Sonu Bakiyesi 31.12.2017																			
(I+II+III+IV+V+VI+VII+VIII+IX+X+XI+XII+XIII+XIV+XV+XVI+XVII+XVIII)		2,204,390	200,262	2,565	-	295,041	-	4,292,924	574,466	1,068,839	9,497	(31,549)	266,122	527	136,593	-	9,019,677	-	9,019,677

İlişikteki notlar bu finansal tabloların tamamlayıcı parçalarıdır.

TÜRK EKONOMİ BANKASI ANONİM ŞİRKETİ

31 ARALIK 2017 VE 2016 TARİHLERİNDE SONA EREN HESAP DÖNEMİNE AİT NAKİT AKIŞ TABLOSU

(Tutarlar aksi belirtilmedikçe Bin Türk Lirası (TL) olarak ifade edilmiştir.)

VI. NAKİT AKIŞ TABLOSU

	5. Bölüm Dipnot	Bağımsız Denetimden Geçmiş Cari Dönem 31.12.2017	Bağımsız Denetimden Geçmiş Önceki Dönem 31.12.2016
A. BANKACILIK FAALİYETLERİNE İLİŞKİN NAKİT AKIMLARI			
1.1 Bankacılık Faaliyet Konusu Aktif ve Pasiflerdeki Değişim Öncesi Faaliyet Kârı		1,694,459	1,755,433
1.1.1 Alınan Faizler		7,830,650	6,331,515
1.1.2 Ödenen Faizler		(3,667,048)	(3,277,159)
1.1.3 Alınan Temettümler		19,118	20,742
1.1.4 Alınan Ücret ve Komisyonlar		1,490,055	1,889,818
1.1.5 Elde Edilen Diğer Kazançlar		527,681	889,837
1.1.6 Zarar Olarak Muhasebeleştirilen Donuk Alacaklardan Tahsilatlar		670,787	644,667
1.1.7 Personele ve Hizmet Tedarik Edenlere Yapılan Nakit Ödemeler		(1,120,339)	(966,737)
1.1.8 Ödenen Vergiler		(233,871)	(338,521)
1.1.9 Diğer	(VI-1)	(3,822,574)	(3,438,729)
1.2 Bankacılık Faaliyetleri Konusu Aktif ve Pasiflerdeki Değişim		(3,461,968)	763,607
1.2.1 Alım Satım Amaçlı Finansal Varlıklarda Net (Artış) / Azalış		(251,037)	2,730
1.2.2 Gerçeğe Uygun Değer Farkı Kâr veya Zarara Yansıtılan Finansal Varlıklarda Net Azalış / Artış		-	-
1.2.3 Bankalar Hesabındaki Net Azalış		-	38,788
1.2.4 Kredilerdeki Net Artış		(7,440,092)	(3,957,911)
1.2.5 Diğer Aktiflerde Net Azalış / (Artış)	(VI-1)	556,847	(279,009)
1.2.6 Bankaların Mevduatlarında Azalış		(1,253,063)	(859,669)
1.2.7 Diğer Mevduatlarda Net Artış		5,516,577	5,409,495
1.2.8 Alınan Kredilerdeki Net (Azalış) / Artış		(84,583)	1,266,001
1.2.9 Vadesi Gelmiş Borçlarda Net Artış/Azalış		-	-
1.2.10 Diğer Borçlarda Net Azalış	(VI-1)	(506,617)	(856,818)
I. Bankacılık Faaliyetlerinden Kaynaklanan Net Nakit Akımı		(1,767,509)	2,519,040
B. YATIRIM FAALİYETLERİNE İLİŞKİN NAKİT AKIMLARI			
II. Yatırım Faaliyetlerinden Kaynaklanan Net Nakit Akımı		(649,584)	(60,896)
2.1 İktisap Edilen İştirakler, Bağlı Ortaklık ve Birlikte Kontrol Edilen Ortaklıklar (İş Ortaklıkları)		-	-
2.2 Elden Çıkarılan İştirakler, Bağlı Ortaklık ve Birlikte Kontrol Edilen Ortaklıklar (İş Ortaklıkları)		-	-
2.3 Satın Alınan Menkuller ve Gayrimenkuller		(114,861)	(54,288)
2.4 Elden Çıkarılan Menkul ve Gayrimenkuller		177	301
2.5 Elde Edilen Satılmaya Hazır Finansal Varlıklar		(2,435,786)	(2,247,988)
2.6 Elden Çıkarılan Satılmaya Hazır Finansal Varlıklar		1,964,405	2,313,764
2.7 Satın Alınan Yatırım Amaçlı Menkul Değerler		-	-
2.8 Satılan Yatırım Amaçlı Menkul Değerler		-	-
2.9 Diğer	(VI-1)	(63,519)	(72,685)
C. FİNANSMAN FAALİYETLERİNE İLİŞKİN NAKİT AKIMLARI			
III. Finansman Faaliyetlerinden Sağlanan Net Nakit		540,206	460,468
3.1 Krediler ve İhraç Edilen Menkul Değerlerden Sağlanan Nakit		2,061,841	1,218,270
3.2 Krediler ve İhraç Edilen Menkul Değerlerden Kaynaklanan Nakit Çıkışı		(1,521,635)	(757,802)
3.3 İhraç Edilen Sermaye Araçları		-	-
3.4 Temettü Ödemeleri		-	-
3.5 Finansal Kiralamaya İlişkin Ödemeler		-	-
3.6 Diğer		-	-
IV. Döviz Kurundaki Değişimin Nakit ve Nakde Eşdeğer Varlıklar Üzerindeki Etkisi	(VI-1)	413,878	601,388
V. Nakit ve Nakde Eşdeğer Varlıklardaki Net (Azalış) / Artış		(1,463,009)	3,520,000
VI. Dönem Başındaki Nakit ve Nakde Eşdeğer Varlıklar	(VI-2)	7,400,129	3,880,129
VII. Dönem Sonundaki Nakit ve Nakde Eşdeğer Varlıklar	(VI-2)	5,937,120	7,400,129

İlişikteki notlar bu finansal tabloların tamamlayıcı parçalarıdır.

TÜRK EKONOMİ BANKASI ANONİM ŞİRKETİ

31 ARALIK 2017 VE 2016 TARİHLERİNDE SONA EREN HESAP DÖNEMLERİNE AİT KAR DAĞITIM TABLOSU

(Tutarlar aksi belirtilmedikçe Bin Türk Lirası (TL) olarak ifade edilmiştir.)

VII. KAR DAĞITIM TABLOSU

	Bağımsız Denetimden Geçmiş Cari Dönem 31.12.2017 (*)	Bağımsız Denetimden Geçmiş Önceki Dönem 31.12.2016
I. DÖNEM KÂRININ DAĞITIMI		
1.1 DÖNEM KÂRI	1,312,931	1,181,963
1.2 ÖDENECEK VERGİ VE YASAL YÜKÜMLÜLÜKLER (-)	244,092	240,164
1.2.1 Kurumlar Vergisi (Gelir Vergisi)	308,657	176,761
1.2.2 Gelir Vergisi Kesintisi	-	-
1.2.3 Diğer Vergi ve Yasal Yükümlülükler (**)	(64,565)	63,403
	-	-
A. NET DÖNEM KÂRI (1.1-1.2)	1,068,839	941,799
1.3 GEÇMİŞ DÖNEMLER ZARARI (-)	-	-
1.4 BİRİNCİ TERTİP YASAL YEDEK AKÇE (-)	-	47,090
1.5 BANKADA BIRAKILMASI VE TASARRUFU ZORUNLU YASAL FONLAR (-)	64,565	-
	-	-
B. DAĞITILABİLİR NET DÖNEM KÂRI [(A)-(1.3+1.4+1.5)]	1,004,274	894,709
1.6 ORTAKLARA BİRİNCİ TEMETTÜ (-)	-	-
1.6.1 Hisse Senedi Sahiplerine	-	-
1.6.2 İmtiyazlı Hisse Senedi Sahiplerine	-	-
1.6.3 Katılma İntifa Senetlerine	-	-
1.6.4 Kâra İştirakli Tahvillere	-	-
1.6.5 Kâr ve Zarar Ortaklığı Belgesi Sahiplerine	-	-
1.7 PERSONELE TEMETTÜ (-)	-	-
1.8 YÖNETİM KURULUNA TEMETTÜ (-)	-	-
1.9 ORTAKLARA İKİNCİ TEMETTÜ (-)	-	-
1.9.1 Hisse Senedi Sahiplerine	-	-
1.9.2 İmtiyazlı Hisse Senedi Sahiplerine	-	-
1.9.3 Katılma İntifa Senetlerine	-	-
1.9.4 Kâra İştirakli Tahvillere	-	-
1.9.5 Kâr ve Zarar Ortaklığı Belgesi Sahiplerine	-	-
1.10 İKİNCİ TERTİP YASAL YEDEK AKÇE (-)	-	-
1.11 STATÜ YEDEKLERİ (-)	-	-
1.12 OLAĞANÜSTÜ YEDEKLER	-	848,811
1.13 DİĞER YEDEKLER	-	-
1.14 ÖZEL FONLAR	-	45,898
	-	-
II. YEDEKLERDEN DAĞITIM		
2.1 DAĞITILAN YEDEKLER	-	-
2.2 İKİNCİ TERTİP YASAL YEDEKLER (-)	-	-
2.3 ORTAKLARA PAY (-)	-	-
2.3.1 Hisse Senedi Sahiplerine	-	-
2.3.2 İmtiyazlı Hisse Senedi Sahiplerine	-	-
2.3.3 Katılma İntifa Senetlerine	-	-
2.3.4 Kâra İştirakli Tahvillere	-	-
2.3.5 Kâr ve Zarar Ortaklığı Belgesi Sahiplerine	-	-
2.4 PERSONELE PAY (-)	-	-
2.5 YÖNETİM KURULUNA PAY (-)	-	-
	-	-
III. HİSSE BAŞINA KÂR		
3.1 HİSSE SENEDİ SAHİPLERİNE	0.4849	0.4272
3.2 HİSSE SENEDİ SAHİPLERİNE (%)	48.49	42.72
3.3 İMTİYAZLI HİSSE SENEDİ SAHİPLERİNE	-	-
3.4 İMTİYAZLI HİSSE SENEDİ SAHİPLERİNE (%)	-	-
	-	-
IV. HİSSE BAŞINA TEMETTÜ		
4.1 HİSSE SENEDİ SAHİPLERİNE	-	-
4.2 HİSSE SENEDİ SAHİPLERİNE (%)	-	-
4.3 İMTİYAZLI HİSSE SENEDİ SAHİPLERİNE	-	-
4.4 İMTİYAZLI HİSSE SENEDİ SAHİPLERİNE (%)	-	-

(*) 31 Aralık 2017 finansal tablolarının kesinleştiği tarih itibarıyla Genel Kurul henüz yapılmamıştır.

(**) Diğer vergi ve yasal yükümlülüklerde gösterilen tutar ertelenmiş vergi geliridir. (31 Aralık 2016: Ertelenmiş vergi gideri)

İlişikteki notlar bu finansal tabloların tamamlayıcı parçalarıdır.

TÜRK EKONOMİ BANKASI ANONİM ŞİRKETİ

1 OCAK - 31 ARALIK 2017 HESAP DÖNEMİNE AİT FİNANSAL TABLOLARA İLİŞKİN AÇIKLAMA VE DİPNOTLAR

(Tutarlar aksi belirtilmedikçe Bin Türk Lirası (TL) olarak ifade edilmiştir.)

ÜÇÜNCÜ BÖLÜM

MUHASEBE POLİTİKALARI

I. Sunum Esaslarına İlişkin Açıklamalar

Konsolide olmayan finansal tablolar, 5411 Sayılı Bankacılık Kanunu'na ilişkin olarak 1 Kasım 2006 tarih ve 26333 sayılı Resmi Gazete'de yayımlanan Bankaların Muhasebe Uygulamalarına ve Belgelerin Saklanması İlişkin Usul ve Esaslar Hakkında Yönetmelik hükümleri ve Bankacılık Düzenleme ve Denetleme Kurumu ("BDDK") tarafından muhasebe ve finansal raporlama esaslarına ilişkin yayımlanan diğer yönetmelik, tebliğ, açıklama ve genelgelere ve bunlar ile düzenlenmeyen konularda Kamu Gözetimi, Muhasebe ve Denetim Standartları Kurumu ("KGK") tarafından yürürlüğe konulmuş olan Türkiye Muhasebe Standartları ("TMS") ve Türkiye Finansal Raporlama Standartları ("TFRS") hükümlerine (tümü "BDDK Muhasebe ve Finansal Raporlama Mevzuatı") uygun olarak hazırlanmıştır. Düzenlenen kamuya açıklanacak konsolide olmayan finansal tabloların biçim ve içerikleri ile bunların açıklama ve dipnotları "Bankalarca Kamuya Açıklanacak Finansal Tablolar ile Bunlara İlişkin Açıklama ve Dipnotlar Hakkında Tebliğ" ve "Bankalarca Risk Yönetimine İlişkin Kamuya Yapılacak Açıklamalar Hakkında Tebliğ" ile bunlara ek ve değişiklikler getiren tebliğlere uygun olarak hazırlanmıştır. Banka, muhasebe kayıtlarını Türk parası olarak, Bankacılık Kanunu, Türk Ticaret Kanunu ve Türk vergi mevzuatına uygun olarak tutmaktadır.

Finansal tablolar, gerçeğe uygun değerleri ile gösterilen finansal varlık ve yükümlülüklerin dışında, tarihi maliyet esaslı baz alınarak TL olarak hazırlanmıştır.

Finansal tabloların TMS'ye göre hazırlanmasında Banka yönetiminin bilançodaki varlık ve yükümlülükler ile bilanço tarihi itibarıyla koşullu konular hakkında varsayımlar ve tahminler yapması gerekmektedir. Söz konusu varsayımlar ve tahminler finansal araçların gerçeğe uygun değer hesaplamalarını ve finansal varlıkların değer düşüklüğünü içermekte olup düzenli olarak gözden geçirilmekte, gerekli düzeltmeler yapılmakta ve bu düzeltmelerin etkisi gelir tablosuna yansıtılmaktadır. Kullanılan varsayım ve tahminler ilgili dipnotlarda açıklanmaktadır.

Söz konusu muhasebe politikaları ve değerlendirme esasları aşağıda yer alan II no'lu dipnot ile XXV no'lu dipnotlar arasında açıklanmaktadır.

1 Ocak 2017'dan geçerli olmak üzere yürürlüğe giren TMS/TFRS değişikliklerinin Banka'nın muhasebe politikaları, finansal durumu ve performansı üzerinde önemli bir etkisi bulunmamaktadır. Finansal tabloların kesinleşme tarihi itibarıyla yayımlanmış ancak yürürlüğe girmemiş olan TMS ve TFRS değişikliklerinin, TFRS 9 Finansal Araçlar standardı hariç tutulmak üzere, Banka'nın muhasebe politikaları, finansal durumu ve performansı üzerinde önemli etkisi olmaması öngörülmektedir. 1 Ocak 2019'dan itibaren geçerli olmak üzere yürürlüğe giren TFRS 16 standardının etkisi Banka tarafından değerlendirilmektedir.

TFRS 9 Finansal Araçlar Standardına İlişkin Açıklamalar

"TFRS 9 Finansal Araçlar" Standardı 1 Ocak 2018 tarihinden itibaren geçerli olmak üzere 19 Ocak 2017 tarihli ve 29953 sayılı Resmi Gazete'de yayımlanmıştır. Standardın amacı, finansal tablo kullanıcılarına finansal varlıklara ve finansal yükümlülüklerle ilişkin finansal raporlama ilkelerini belirlemektir. Banka, ilgili standardı ilk defa uygulama etkilerini özkaynak hesaplarına yansıtma suretiyle 1 Ocak 2018 tarihinde uygulamaya başlayacaktır.

Finansal araçların sınıflandırılması ve ölçümü

TFRS 9 standardına göre, tüm finansal varlıklar, bankanın finansal varlıklarını yönetme şekline dayanan yönetim modeli ve varlıkların sözleşmeye dayalı nakit akışlarının özelliklerine göre; itfa edilmiş maliyet, gerçeğe uygun değer farkı diğer kapsamlı gelir tablosuna yansıtılan veya gerçeğe uygun değer farkı kar ya da zarara yansıtılan finansal varlık olarak ölçülür. Yönetim modeli, banka tarafından, varlıkların yönetim şekli ve performanslarının raporlanma şekli ile belirlenir. Finansal yükümlülüklerin sınıflandırılması ve ölçümü için ise mevcut uygulama (TMS 39) büyük ölçüde aynı kalmaktadır.

Sözleşmeye dayalı nakit akım özelliklerinin ve iş modellerinin 1 Ocak 2018'deki beraber uygulanması sonucunda, TMS 39'daki mevcut sınıflandırmaya kıyasla, finansal varlıkların sınıflandırılmasının Banka'nın özkaynakları üzerinde önemli bir etkisi olması beklenmemektedir.

TÜRK EKONOMİ BANKASI ANONİM ŞİRKETİ

1 OCAK - 31 ARALIK 2017 HESAP DÖNEMİNE AİT FİNANSAL TABLOLARA İLİŞKİN AÇIKLAMA VE DİPNOTLAR

(Tutarlar aksi belirtilmedikçe Bin Türk Lirası (TL) olarak ifade edilmiştir.)

I. Sunum Esaslarına İlişkin Açıklamalar (devamı)

Değer düşüklüğü

TFRS 9 hükümlerine uyum kapsamında 1 Ocak 2018 tarihinden itibaren geçerli olmak üzere 22 Haziran 2016 tarih ve 29750 sayılı Resmi Gazete’de “Kredilerin Sınıflandırılması ve Bunlar İçin Ayrılacak Karşılıklara İlişkin Usul ve Esaslar Hakkında Yönetmelik” yayımlanmıştır. Banka 1 Ocak 2018 tarihinden itibaren karşılık hesaplama metodunu beklenen kredi zararı modeli ile değiştirecektir. Yeni model, ilk muhasebeleşmeden sonra kredi kalitesindeki değişimine dayanan “3 aşamalı” değer düşüklüğü modeline dayanmaktadır.

Aşama 1:

Finansal tablolara ilk alındıkları anda veya finansal tablolara ilk alındıkları andan sonra kredi riskinde önemli bir artış olmayan finansal varlıklardır. Bu varlıklar için kredi riski değer düşüklüğü karşılığı, 12 aylık beklenen kredi zararı üzerinden muhasebeleştirilecektir.

Aşama 2:

Finansal tablolara ilk alındığı andan sonra kredi riskinde önemli bir artış olması durumunda, ilgili finansal varlık 2. Aşamaya aktarılacaktır. Kredi riski değer düşüklüğü karşılığı ilgili finansal varlığın ömür boyu beklenen kredi zararına göre belirlenecektir.

Aşama 3:

Aşama 3, raporlama tarihi itibarıyla değer düşüklüğüne uğradıklarına dair tarafsız kanıtı bulunan finansal varlıkları içermektedir. Bu varlıklar için ömür boyu beklenen kredi zararı kaydedilecektir.

Yeni hükümlerin 1 Ocak 2018’de uygulanmaya başlanması ile geçiş etkisi geçmiş yıllar kar ve zararları hesaplarındaki açılış kayıtlarında bir düzeltme kaydı ile muhasebeleştirilecektir. Ayrıca, TFRS 9 kapsamında Banka 1. ve 2. Aşama kredi zararları üzerinden ertelenmiş vergi hesaplayacak olup, hesaplanan ertelenmiş vergi varlığına ilişkin etki ilk geçiş sırasında özkaynaklara yansıtılacaktır. TFRS 9 kapsamında beklenen kredi zararı modeline göre hesaplanan tahmini değer düşüklüğüne ilişkin çalışmalar devam etmekle birlikte, ilgili ertelenmiş vergi etkisi dikkate alındığında özkaynaklar üzerinde yaklaşık %2’lik bir azalış etkisi olması beklenmektedir.

Riskten Korunma Muhasebesi

TFRS 9, standardın finansal riskten korunma muhasebesine ilişkin hükümlerinin uygulanmaması ve TMS 39’un finansal riskten korunma muhasebesi ilkelerinin uygulanmaya devam etmesine izin vermektedir. Banka, bugüne kadar yapılan analizlere dayanarak finansal riskten korunma muhasebesi için TMS 39’un tüm hükümlerini uygulamaya devam edecektir.

II. Finansal Araçların Kullanım Stratejisi ve Yabancı Para Cinsinden İşlemlere İlişkin Açıklamalar

Banka KOBİ’lerden uluslararası şirketlere ve küçük bireysel yatırımcıya kadar her türlü müşterisinin finansal ihtiyaçlarına yönelik ürünleri mevzuata uygun olarak geliştirmek ve bu ürünleri pazarlamak amacındadır. Müşteri istekleri karşılırken Banka’nın öncelikli amacı riskleri minimize ederek karlılığı artırıp optimum likiditeyi sağlamaktır.

Banka aktif pasif yönetimi yaparken kaynak maliyeti ile ürün getirisi arasında her zaman pozitif bir marj ile çalışmayı ve uygun vade riski yaratmayı ve yönetmeyi amaç edinmiştir.

Banka’nın risk yönetimi stratejisinin bir unsuru olarak, Banka’nın her türlü kısa vadeli kur, faiz ve fiyat hareketlerinde risk oluşturabilecek pozisyonların yönetimi sadece Aktif Pasif Yönetimi ve Hazine Grubu tarafından ve Yönetim Kurulunca tanımlanan işlem limitleri dahilinde yapılmaktadır. Banka’nın Aktif Pasif Komitesi, kısa, orta ve uzun vadeli fiyat stratejilerini belirlerken vade uyumsuzluğunu yönetmekte, fiyatlama politikası olarak da pozitif bilanço marjı ile çalışılması ilkesini benimsemektedir.

Yönetim Kurulu hazine işlemleri olarak para, sermaye ve mal piyasalarında risk alınmasına izin vermekte ve Yönetim Kurulunca belirlenen limitler ürün bazlı olarak ayrı ayrı tanımlanmaktadır.

Yabancı para cinsinden aktif ve pasif hesaplar, bilanço tarihindeki Banka döviz alış kurları ile değerlendirilmekte ve gelir tablosunda “Kambiyo işlemleri kâr/zararı” olarak muhasebeleştirilmektedir.

Banka’nın, satılmaya hazır yabancı para cinsinden sermaye araçları dolayısıyla maruz kaldığı kur riskinden korunma stratejileri kur riski ana başlığı altında, sabit faizli mevduattan ve değişken faizli kullanılan kredilerden kaynaklanan faiz oranı riskinden korunmaya yönelik uygulamalar ise faiz oranı riski ana başlığı altında detaylı olarak açıklanmıştır.

Banka’nın Aktif Pasif Komitesi bilançonun yapısına uygun olarak faiz ve kur farkı değişikliklerinden korunmak için para swapları, vadeli döviz alım satımları ve benzeri türev ürünlerine onay vermektedir.

TÜRK EKONOMİ BANKASI ANONİM ŞİRKETİ

1 OCAK - 31 ARALIK 2017 HESAP DÖNEMİNE AİT FİNANSAL TABLOLARA İLİŞKİN AÇIKLAMA VE DİPNOTLAR

(Tutarlar aksi belirtilmedikçe Bin Türk Lirası (TL) olarak ifade edilmiştir.)

III. İştirakler, Bağlı Ortaklıklar ve Birlikte Kontrol Edilen Ortaklıklara İlişkin Açıklamalar

İştirakler, bağlı ortaklıklar ve birlikte kontrol edilen ortaklıklar maliyet değeriyle muhasebeleştirilir ve varsa değer kaybı ile ilgili olarak ayrılan karşılıklar düşüldükten sonra, finansal tablolara yansıtılır.

İştirakler, bağlı ortaklıklar ve birlikte kontrol edilen ortaklıklardan alınan temettüler, temettüyü alma hakkı doğduğu tarihte gelir tablosuna yansıtılır.

IV. Vadeli İşlem ve Opsiyon Sözleşmeleri ile Türev Ürünlere İlişkin Açıklamalar

Türev finansal araçlar, bilanço dışı hesaplarda kayıt altına alınır. Dayanak varlığı para ya da emtia olan türev finansal araçlar vadede alınacak/verilecek tutarlar üzerinden, faize dayalı türev finansal araçlar ise üzerinden faiz hesaplanan anapara tutarları ile kayıt altına alınır.

Tüm türev finansal araçlar gerçeğe uygun değer yöntemi ile değerlendirilir. Organize piyasalarda işlem gören türev finansal araçların gerçeğe uygun değeri organize piyasadaki fiyatıdır.

Vadeli döviz alım/satım sözleşmeleri, swap para işlemleri, swap faiz işlemleri ve çapraz para swap işlemlerinin gerçeğe uygun değer yöntemi ile değerlendirilmeleri için öncelikle nakit akışlarının belirlenmesi esastır. Bu ürünlerdeki değişken faiz oranlarına bağlı nakit hareketleri, değerlendirme tarihindeki cari faiz oranları ile belirlenir. Değerleme bu nakit akışlarının cari faiz oranları ile değerlendirme tarihine iskonto edilerek ve yabancı para olanların cari kurlarla Türk Lirasına çevrilmesi yöntemi ile yapılır.

Faize dayalı türev işlemler gerçeğe uygun değer yöntemi ile aynı zamanda etkin faiz oranı yöntemine göre de değerlemeye tabi tutulurlar. Bu tip türev işlemler için yapılan değerlendirme tutarı toplamı bilanço içinde tek bir değerlendirme hesabında gösterilirken, gelir/gider tarafında etkin faiz yöntemine göre hesaplanan tutarla, gerçeğe uygun değer yöntemine göre hesaplanan fark tutarları ayrı ayrı hesaplarda gösterilir.

Opsiyon alım satım sözleşmelerinin gerçeğe uygun değer yöntemi ile ölçümleri Black ve Scholes modeli ile gerçekleştirilir. Opsiyonların primleri vade başlangıç tarihinde tahakkuk ettirilir. Her değerlendirme tarihinde hesaplanan prim tutarı değerlendirme tutarını oluşturur. Bu model kapsamında hesaplanan ödenecek prim tutarı gelir, tahsil edilecek prim tutarı ise gider kaydedilerek değerlendirme işlemi yapılır.

Banka gerçeğe uygun değer riskinden ve nakit akış riskinden korunma muhasebesi uygulamaktadır. Riskten korunma muhasebesi, faiz oranı riskine tabi olan bilanço içindeki varlık ve kaynaklar ile bunları riskten koruyan türev araçların değerlendirme yöntemlerindeki farklılıklar sonucunda kısa dönemde gelir tablosunda ortaya çıkabilecek dalgalanmaları engellemek için uygulanır.

Riskten korunma amaçlı kullanılan türev işlemlerin, riskten korunma kalemin gerçeğe uygun değerindeki değişiklikleri etkin ölçüde dengeleyebildiğinin değerlendirmesi düzenli olarak ölçülür ve ölçüm sonuçları dokümanite edilir. Riskten korunmanın, riskten korunma muhasebesi şartlarını yerine getirmediği durumlarda, riskten korunma muhasebesi sonlandırılır.

Riskten korunma aracı ile riskten korunma kalemi arasındaki ilişkinin etkin olarak ölçüldüğü dönemlerde;

- Gerçeğe uygun değer riskinden korunma muhasebesi kapsamında riskten korunma kalemin gerçeğe uygun değerindeki değişimler kâr veya zararda,
- Nakit akış riskinden korunma muhasebesi kapsamında riskten korunma aracının gerçeğe uygun değerindeki değişimler diğer kapsamlı gelir içerisinde ve riskten korunma aracından kaynaklanan kazanç veya kaybın etkin olmayan kısmı ise kâr veya zararda muhasebeleştirilir.

Banka, riskten korunma konusu kalemlerin gerçeğe uygun değerlerindeki değişimlerini “Diğer Faiz Gelirleri” ve “Diğer Faiz Giderleri” hesaplarında muhasebeleştirirken, riskten korunma araçlarının aynı döneme tekabül eden gerçeğe uygun değer değişimlerini “Türev Finansal İşlemlerden Kar/Zarar” hesabında muhasebeleştirmektedir.

Bununla birlikte, riskten korunma konusu kalemlerinin finansal riskten korunma muhasebesine başlangıç tarihindeki gerçeğe uygun değerleri ile defter değerleri arasındaki farkları, söz konusu kalemlerin vadelerine paralel olarak itfa etmekte ve “Diğer Faiz Gelirleri” ve “Diğer Faiz Giderleri” hesaplarında muhasebeleştirmektedir.

TÜRK EKONOMİ BANKASI ANONİM ŞİRKETİ

1 OCAK - 31 ARALIK 2017 HESAP DÖNEMİNE AİT FİNANSAL TABLOLARA İLİŞKİN AÇIKLAMA VE DİPNOTLAR

(Tutarlar aksi belirtilmedikçe Bin Türk Lirası (TL) olarak ifade edilmiştir.)

V. Faiz Gelir ve Giderine İlişkin Açıklamalar

Faiz gelir ve giderleri tahakkuk esasına göre muhasebeleştirilir. Tahakkuk işlemi sırasında faiz gider ve gelir kayıtları ile birlikte tüm vergisel yükümlülükler yerine getirilir.

Gelecekteki nakit ödeme ve tahsilatları bilinen finansal varlık ve borçlar için etkin faiz oranı yöntemi kullanılarak reeskont yapılır.

Donuk alacak olarak sınıflandırılan kredilerin nakden tahsil edilmemiş faiz tahakkuk ve reeskont tutarları iptal edilir. Donuk alacak haline gelen kredilerin faizleri ancak tahsil edildiğinde faiz geliri olarak kaydedilmektedir.

VI. Ücret ve Komisyon Gelir ve Giderlerine İlişkin Açıklamalar

Dönemsel hizmetlerle ilgili olmayan bankacılık hizmet gelirleri tahsil edildikleri tarihte gelir kaydedilir. Müşterilerden tahsil edilen masraf ve komisyonların bankacılık hizmet geliri ya da diğer faiz dışı gelir olarak sınıflandırılabilmesi için bir kredi işlemi ile doğrudan ilişkisi olmaması gerekir.

Nakdi kredilerle ilgili olarak müşterilerden tahsil edilen her türlü ücret ve komisyon nakdi kredilerden alınan komisyonlar hesaplarına kaydedilir ve etkin faiz oranı yöntemi ile iskonto edilerek kredinin dönemine yayılır. Tüketici kredilerinin kullanılmasına yönelik olarak yapılan operasyonel değişken maliyetlerin tutarına alınan peşin komisyonların bu tutara kadar olan kısmı doğrudan gelir kaydedilir.

Banka sigorta acentesi olarak gerçekleştirdiği sigorta işlemleri ile ilgili olarak sigorta şirketlerinden tahsilat esası ile komisyon almakta olup, bu komisyonları kayıtlarına tahakkuk esası ile gelir olarak kaydetmektedir.

Gayri nakdi kredilerle ilgili olan ya da dönemsel bankacılık hizmetleri ile ilgili olarak alınan komisyon gelirleri ise dönemsellik ilkesi gereği ilgili döneme yayılarak gelir kaydedilir. Finansal yükümlülüklerle ilişkin olarak diğer kurum ve kuruluşlara ödenen ve işlem maliyetini oluşturan kredi ücret ve komisyon giderleri etkin faiz oranı yöntemi ile iskonto edilerek dönemsellik ilkesi gereği ilgili dönemlerde gider hesaplarına yansıtılır.

VII. Finansal Varlıklara İlişkin Açıklamalar

Finansal araçların normal yoldan alım satım işlemleri teslim tarihi (“settlement date”) esas alınarak muhasebeleştirilmektedir. Teslim tarihi, bir varlığın Banka’ya teslim edildiği veya Banka tarafından teslim edildiği tarihtir. Teslim tarihi muhasebesi, (a) varlığın işletme tarafından elde edildiği tarihte muhasebeleştirilmesini ve (b) varlığın işletme tarafından teslim edildiği tarih itibarıyla bilanço dışı bırakılmasını ve yine aynı tarih itibarıyla elden çıkarma kazanç ya da kaybının muhasebeleştirilmesini gerektirir. Teslim tarihi muhasebesinin uygulanması durumunda, işletme, teslim aldığı varlıklarda olduğu gibi, ticari işlem tarihi ve teslim tarihi arasındaki dönem boyunca varlığın gerçeğe uygun değerinde meydana gelen değişimleri muhasebeleştirir.

Menkul Kıymetler, “Gerçeğe uygun değer farkı kâr/zarara yansıtılan finansal varlıklar”, “Satılmaya hazır finansal varlıklar” veya “Vadeye kadar elde tutulacak finansal varlıklar” olarak sınıflandırılır.

Menkul kıymetlerin gerçeğe uygun değerleri piyasa fiyatlarıdır. Bir borsada işlem gören menkul kıymetlerin piyasa fiyatları, borsadaki alım satım fiyatlarının ağırlıklı ortalamasından oluşan fiyatlarıdır. Bir borsada işlem görmeyen menkul kıymetlerde; Türk Lirası menkul kıymetler için TCMB tarafından ilan edilen günlük kapanış fiyatları, Eurobondlar için Bloomberg’de geçen alım ve satım fiyatlarının ortalaması piyasa fiyatı kabul edilir.

Gerçeğe Uygun Değer Farkı Kâr/Zarara Yansıtılan Finansal Varlıklar

“Alım satım amaçlı olarak elde tutulan finansal varlıklar” ile ilk kayda alınma sırasında “Gerçeğe uygun değer farkı kâr/zarara yansıtılan olarak sınıflandırılan finansal varlıklar” olarak iki gruba ayrılır. Alım satım amaçlı finansal varlıklar piyasada kısa dönemde oluşan fiyat ve benzeri unsurlardaki dalgalanmalardan kâr sağlamak amacıyla elde edilen veya elde edilme nedeninden bağımsız olarak, kısa dönemde kâr sağlamaya yönelik bir portföyün parçası olan finansal varlıklardır. Alım satım amaçlı finansal varlıklar, gerçeğe uygun değerleri ile kayda alınır ve kayda alınmalarını takiben de gerçeğe uygun değerleri ile değerlemeye tabi tutulurlar. Yapılan değerlendirme sonucu oluşan kazanç ve kayıplar kâr/zarar hesaplarına dâhil edilir.

TÜRK EKONOMİ BANKASI ANONİM ŞİRKETİ

1 OCAK - 31 ARALIK 2017 HESAP DÖNEMİNE AİT FİNANSAL TABLOLARA İLİŞKİN AÇIKLAMA VE DİPNOTLAR

(Tutarlar aksi belirtilmedikçe Bin Türk Lirası (TL) olarak ifade edilmiştir.)

VII. Finansal Varlıklara İlişkin Açıklamalar (devamı)

Belirli bir vadesi olan alım satım amaçlı finansal varlıkların iskonto edilmiş maliyet yöntemine göre hesaplanan değerlendirme tutarları “Menkul Değerlerden Alınan Faizler” içinde gösterilir. Bu faiz ile gerçeğe uygun değer yöntemine göre hesaplanmış bedel arasındaki pozitif fark “Menkul değerler alım/satım kârı” olarak, negatif fark ise “Menkul değerler alım/satım zararları” olarak kayda alınır. Kâr payları ise temettü gelirleri içinde gösterilir. “Gerçeğe uygun değer farkı kâr/zarara yansıtılan olarak sınıflandırılan finansal varlıklar” ise alım satım amaçlı olarak alınmamış olmalarına rağmen daha doğru bir gösterim amacıyla, Finansal Araçlar: Muhasebeleştirme ve Ölçme Türkiye Muhasebe Standardı (TMS 39) kapsamında bu şekilde sınıflandırılma ihtiyacı duyulan finansal varlıklar için kullanılır.

Satılmaya Hazır Finansal Varlıklar

Satılmaya hazır finansal varlıklar “Kredi ve alacaklar” ile “Vadeye kadar elde tutulacaklar” ve “Gerçeğe uygun değer farkı kâr/zarara yansıtılan finansal varlıklar” dışında kalan ve türev finansal araç olmayan finansal varlıklardan oluşur. Satılmaya hazır finansal varlıklar, gerçeğe uygun değerini yansıtan elde etme maliyetlerine işlem maliyetlerinin eklenmesi ile kayda alınır.

Satılmaya hazır finansal varlıkların iskonto ve primleri iskonto edilmiş maliyetin hesaplanmasında dikkate alınarak faiz gelirinin bir parçası olarak gelir tablosuna yansıtılır.

Satılmaya hazır finansal varlıkların iskonto edilmiş maliyet yöntemine göre hesaplanan değerlendirme tutarları kâr/zarar ile ilişkilendirilerek menkul değerlerden alınan faizler içinde, iskonto edilmiş maliyetleri ile gerçeğe uygun değer yöntemine göre hesaplanmış bedelleri arasındaki farklar ise öz kaynak kalemleri arasında bulunan “Menkul değerler değerlendirme farkları” hesabında sınıflandırılarak kayıt altına alınır. Satılmaya hazır finansal varlıklar elden çıkarıldığında, o ana kadar öz kaynaktan birikmiş olan gerçeğe uygun değer farkları gelir tablosuna yansıtılır.

Vadeye Kadar Elde Tutulacak Finansal Varlıklar

Vadeye kadar elde tutulacak finansal varlıklar, vadesine kadar saklama niyetiyle edinilen ve fonlama kabiliyeti dâhil olmak üzere vade sonuna kadar elde tutulabilmesi için gerekli koşulların sağlanmış olduğu, sabit veya belirlenebilir ödemeleri ile sabit vadesi bulunan finansal varlıklardır. Vadeye kadar elde tutulacak finansal varlıklar ilk olarak gerçeğe uygun değerlerini yansıtan elde etme maliyet bedellerine işlem maliyetlerinin eklenmesi ile kayda alınır.

Vadeye kadar elde tutulacak yatırımlar ilk kayda alımdan sonra, var ise değer azalışı için ayrılan karşılık düşülerek, iç verim oranı yöntemi kullanılarak iskonto edilmiş değeri ile muhasebeleştirilmektedir.

Vadeye kadar elde tutulacak yatırımlardan elde edilen faizler, faiz geliri olarak kaydedilmektedir.

Önceden vadeye kadar elde tutulacak yatırımlar arasında sınıflandırılan ancak, sınıflandırma esaslarına uyulmadığından iki yıl boyunca bu sınıflandırmaya tabi tutulmayacak finansal varlıklar bulunmamaktadır.

Banka, finansal varlıkların yukarıda açıklanan sınıflamalara göre tasnifini anılan varlıkların edinilmesi esnasında yapmaktadır.

Kredi ve Alacaklar

Krediler, borçluya para sağlama yoluyla gerçekleşen sabit veya belirlenebilir nitelikte ödemelere sahip olan ve aktif bir piyasada işlem görmeyen, alım satım ya da kısa vadede satılma amacıyla elde tutulanlar dışında kalan ve türev olmayan finansal varlıklardır.

Banka, krediler ve alacakların ilk kaydını elde etme maliyeti ile yapmakta, kayda alınmayı izleyen dönemlerde TMS’ye uygun olarak etkin faiz oranı yöntemi kullanarak iskonto edilmiş değerleri üzerinden muhasebeleştirilmektedir.

Bir kredi için etkin faiz oranı, kredinin belirlenmiş ödeme planı çerçevesinde gelecekteki anapara ve faiz tahsilatlarını kredinin kullandırım tutarına eşitleyen orandır.

Tahsili ileride şüpheli olabilecek krediler için karşılık ayrılmakta ve masraf yazılmak suretiyle cari dönem karından düşülmektedir. Takipteki alacaklar karşılığı, mevcut kredilerle ilgili ileride çıkabilecek muhtemel zararları karşılamak amacıyla, Banka yönetiminin kredi portföyünü kalite ve risk açısından değerlendirerek, ekonomik koşulları ve diğer etkenleri ve ilgili mevzuatı da göz önüne alarak ayırdığı tutardır.

Nakdi kredilerle ilgili olarak tahsil edilen tüm masraf ve komisyonlar, ilgili kredinin etkin faiz yöntemine göre yapılan faiz reeskontuna paralel şekilde reeskont edilir.

TÜRK EKONOMİ BANKASI ANONİM ŞİRKETİ

1 OCAK - 31 ARALIK 2017 HESAP DÖNEMİNE AİT FİNANSAL TABLOLARA İLİŞKİN AÇIKLAMA VE DİPNOTLAR

(Tutarlar aksi belirtilmedikçe Bin Türk Lirası (TL) olarak ifade edilmiştir.)

VII. Finansal Varlıklara İlişkin Açıklamalar (devamı)

Kredi ve Alacaklar(devamı)

Banka, 1 Kasım 2006 tarih ve 26333 sayılı Resmi Gazete’de yayımlanmış olan “Bankalarca Kredilerin ve Diğer Alacakların Niteliklerinin Belirlenmesi ve Bunlar İçin Ayrılacak Karşılıklara İlişkin Usul ve Esaslar Hakkında Yönetmelik” uyarınca III., IV. ve V. grup kredileri için özel karşılık ayırmaktadır. Söz konusu özel karşılıklar, “Karşılık ve Değer Düşme Giderleri - Özel Karşılık Giderleri” hesapları kullanılarak kar-zarar hesaplarına intikal ettirilmektedir. Bu tür kredilerle ilgili olarak yapılan tahsilatlarda öncelikle söz konusu kredinin anapara borçları karşılanmakta, ardından faiz alacakları tahsil edilmektedir. Söz konusu kredilerle ilgili cari dönem içinde ayrılan karşılıklara istinaden yapılan tahsilatlar gelir tablosunda "Krediler ve Diğer Alacaklar Karşılığı" hesabından düşülmekte, faiz tahsilatları ise "Takipteki Alacaklardan Alınan Faizler" hesabına alacak vererek kaydedilmektedir.

Dönem içinde ayrılan karşılıklar “Kredi ve diğer alacaklar karşılığı” hesabında giderleştirilmektedir. Daha önceki dönemlerde karşılık ayrılan alacaklar tahsil edildiğinde ayrılan karşılık hesabından düşülerek “Diğer Faaliyet Gelirleri” hesabında yansıtılmaktadır. Satış yoluyla aktiften silinen kredilerden elde edilen gelir ekteki finansal tablolarda “Diğer Faaliyet Gelirleri” altında gösterilmektedir.

Özel karşılıkların dışında, Banka yukarıda belirtilen yönetmelik hükümleri çerçevesinde kredi ve diğer alacakları için genel kredi karşılığı ayırmaktadır.

VIII. Finansal Varlıklarda Değer Düşüklüğüne İlişkin Açıklamalar

Banka, her bilanço döneminde, finansal varlık veya finansal varlık gruplarının değer düşüklüğüne uğradığına ilişkin tarafsız göstergelerin bulunup bulunmadığı hususu değerlendirilir. Bu konuda bir göstergenin mevcut olması durumunda değer düşüklüğü tutarı tespit edilerek karşılık ayrılır.

Bir finansal varlık veya finansal varlık grubu, yalnızca, ilgili varlığın ilk muhasebeleştirilmesinden sonra bir veya birden daha fazla olayın (“zarar/kayıp olayı”) meydana geldiğine ve söz konusu zarar olayının (veya olaylarının) ilgili finansal varlığın veya varlık grubunun güvenilir bir biçimde tahmin edilebilen gelecekteki tahmini nakit akışları üzerindeki etkisi sonucunda değer düşüklüğüne uğradığına ilişkin tarafsız bir göstergenin bulunması durumunda değer düşüklüğüne uğrar ve değer düşüklüğü zararı oluşur. İleride meydana gelecek olaylar sonucunda oluşması beklenen kayıplar, ne kadar olursa olsun, muhasebeleştirilmez.

IX. Finansal Araçların Netleştirilmesine İlişkin Açıklamalar

Finansal varlıklar ve borçlar ancak netleştirmeye yönelik kanuni bir hakka ve yaptırım gücüne sahip olunması halinde aşağıdaki durumlarda bilançoda net tutarları üzerinden gösterilir:

- (i) Banka’nın ilgili finansal aktif ve pasifi net tutarları üzerinden tahsil etme/ödeme niyeti olması durumunda veya
- (ii) İlgili finansal varlığın gerçekleşmesinin ve borcun ödenmesinin eş zamanlı olarak meydana gelmesi halinde.

X. Satış ve Geri Alış Anlaşmaları ve Menkul Değerlerin Ödünç Verilmesi İşlemlerine İlişkin Açıklamalar

Banka, müşterilerle repo anlaşmaları çerçevesinde yapılan hazine bonusu ve devlet tahvili alım-satım işlemleri repoya konu menkul değerleri sınıflamasına bağlı olarak, finansal tablolarda alım satım amaçlı, satılmaya hazır ve vadeye kadar elde tutulacak menkul değerler kalemleri altında sınıflandırılır ve ilgili hesabın değerlendirilmesine göre değerlemeye tabi tutulur. Repo işlemlerinden elde edilen fonlar ise pasif hesaplarda para piyasaları ana kalemi altında ayrı bir kaleme repo işlemlerinden elde edilen fonlar olarak muhasebeleştirilir. Bu işlemlerden oluşan gelir ve giderler, gelir tablosunda “Menkul Değerlerden Alınan Faizler” ve “Para Piyasası İşlemlerine Verilen Faizler” hesaplarında gösterilir.

Geri satım taahhüdü ile alınmış menkul kıymetler (“ters repo”) işlemleri bilançoda “Para Piyasalarından Alacaklar” ana kalemi altında ayrı bir kalem olarak gösterilmektedir. Ters repo ile alınmış menkul kıymetlerin alım ve geri satım fiyatları arasındaki farkın döneme isabet eden kısmı için gelir reeskontu hesaplanmaktadır. 31 Aralık 2017 tarihi itibarıyla, Banka’nın ters repo işlemi bulunmaktadır (31 Aralık 2016: 2,000,930 TL).

31 Aralık 2017 tarihi itibarıyla, Banka’nın ödünce konu edilmiş menkul değerleri bulunmamaktadır (31 Aralık 2016: Yoktur).

TÜRK EKONOMİ BANKASI ANONİM ŞİRKETİ

1 OCAK - 31 ARALIK 2017 HESAP DÖNEMİNE AİT FİNANSAL TABLOLARA İLİŞKİN AÇIKLAMA VE DİPNOTLAR

(Tutarlar aksi belirtilmedikçe Bin Türk Lirası (TL) olarak ifade edilmiştir.)

XI. Satış Amaçlı Elde Tutulan ve Durdurulan Faaliyetlere İlişkin Duran Varlıklar ile Bu Varlıklara İlişkin Borçlar Hakkında Açıklamalar

Satış amaçlı elde tutulan varlıklar, satış olasılığı yüksek olan; yönetim kademesi tarafından, varlığın (veya elden çıkarılacak varlık grubunun) satışına ilişkin bir plan yapılmış ve alıcıların tespiti ile planın tamamlanmasına yönelik aktif bir program başlatılmış olan varlıklardan oluşur. Ayrıca, varlık (veya elden çıkarılacak varlık grubu) gerçeğe uygun değeriyle uyumlu bir fiyat ile aktif olarak pazarlanır. Bunun yanı sıra, satışın, sınıflandırılma tarihinden itibaren bir yıl içerisinde tamamlanmış bir satış olarak muhasebeleştirilmesinin beklenmesi ve planı tamamlamak için gerekli işlemlerin, planda önemli değişiklikler yapılması veya planın iptal edilmesi ihtimalinin düşük olduğunu göstermesi gerekir.

31 Aralık 2017 tarihi itibarıyla, Banka'nın satış amaçlı elde tutulan ve durdurulan faaliyetlere ilişkin duran varlığı 90,677 TL (31 Aralık 2016: 91,254 TL)'dir. "Satış Amaçlı Elde Tutulan Duran Varlıklar" başlığı altında gösterilen elden çıkarılacak gayrimenkuller için yaptırılan ekspertiz raporları doğrultusunda finansal tablolarda 4,444 TL (31 Aralık 2016: 1,590 TL) değer düşüklüğü karşılığı ayrılmıştır.

Banka'nın durdurulan faaliyeti bulunmamaktadır.

XII. Şerefiye ve Diğer Maddi Olmayan Duran Varlıklara İlişkin Açıklamalar

Şerefiye, satın alım veya birleşme için transfer edilen bedelin, satın alınan işletmedeki varsa kontrol gücü olmayan payların ve varsa, aşamalı olarak gerçekleşen bir işletme birleşmesinde edinilen işletmenin daha önceden elinde bulundurduğu edinilen işletmedeki özkaynak paylarının gerçeğe uygun değeri toplamının, satın alınan işletmenin satın alma tarihinde tanımlanabilen varlıklarının ve üstlenilen tanımlanabilir yükümlülüklerinin net tutarını aşan tutar olarak hesaplanır. Birleşme işleminde edinilen ve edinilen işletmelerin yalnızca özkaynak paylarını değiştirmesi durumunda, değişime konu özkaynak paylarının birleşme tarihindeki gerçeğe uygun değeri dikkate alınarak, bu bedel ile iktisap edilen tanımlanabilir net varlıklarının gerçeğe uygun değeri arasındaki fark şerefiye olarak kayıtlara yansıtılır. İşletme birleşmesi ile ilgili satın alma muhasebesinin birleşmenin gerçekleştiği raporlama tarihinin sonunda tamamlanamadığı durumlarda, Banka muhasebeleştirme işleminin tamamlanamadığı kalemler için geçici tutarlar raporlar. Bu geçici raporlanan tutarlar, ölçüm döneminde düzeltilir ya da satın alım tarihinde muhasebeleştirilen tutarlar üzerinde etkisi olabilecek ve bu tarihte ortaya çıkan olaylar ve durumlar ile ilgili olarak elde edilen yeni bilgileri yansıtmak amacıyla fazladan varlık veya yükümlülük muhasebeleştirilir. Ölçme dönemi, birleşme tarihinden başlamak üzere bir yılı aşmaz.

Birinci bölüm 1 no'lu dipnotta açıklandığı üzere, Bankacılık Düzenleme ve Denetleme Kurumu'nun 10 Şubat 2011 tarihli izninin 12 Şubat 2011 tarih ve 27844 sayılı Resmi Gazete'de yayımlanmasını müteakip, 14 Şubat 2011 tarihinde İstanbul Ticaret Sicili'ne yapılan tescil ile Fortis Bank A.Ş.'nin tüzel kişiliğinin sona erdirilmesi suretiyle tüm hak, alacak, borç ve yükümlülükleri (aktif ve pasifi) ile kül halinde Banka'ya devri yoluyla iki bankanın birleşmesi gerçekleştirilmiştir.

Söz konusu birleşme, TFRS 3 İşletme Birleşmeleri Standardı kapsamında satın alma yöntemi kullanılarak muhasebeleştirilmiştir. Bu çerçevede Banka, edinilen işletme olarak belirlenen Fortis Bank A.Ş.'nin birleşme tarihinde edinilen tanımlanabilir varlıklarını ve üstlenilen tanımlanabilir borçlarını gerçeğe uygun değeriyle ölçerek mali tablolarda ilgili kalemler içinde göstermiştir. Oluşan 48,783 TL tutarındaki gerçeğe uygun değer farkı mali tablolarda ilgili aktif ve borçların içinde yansıtılmış olup, özkaynaklar üzerindeki etkisi diğer sermaye yedekleri içinde yer almaktadır. Transfer edilen bedelin gerçeğe uygun değeri olan 2,385,482 TL ile edinilen tanımlanabilir varlıkların net tutarı olan 1,964,358 TL arasındaki 421,124 TL tutarındaki pozitif fark mali tablolarda şerefiye olarak yansıtılmış olup özkaynaklar üzerindeki etkisi diğer sermaye yedekleri içinde yer almaktadır.

Satın alım veya birleşme esnasında oluşan şerefiye tutarı, varsa, değer düşüklüğü karşılıkları düşüldükten sonra satın alım veya birleşme tarihindeki maliyet değeriyle muhasebeleştirilir. Değer düşüklüğü testi için, şerefiye Banka'nın birleşmenin getirdiği sinerjiden fayda sağlamayı bekleyen nakit üreten birimlerine (ya da nakit üreten birim gruplarına) dağıtılır. Şerefiyenin tahsis edildiği nakit üreten birimi, her yıl değer düşüklüğü testine tabi tutulur. Birimin değer düşüklüğüne uğradığını gösteren belirtilerin olması durumunda ise değer düşüklüğü testi daha sık yapılır. Nakit üreten birimin geri kazanılabilir tutarı defter değerinden düşük ise, değer düşüklüğü karşılığı ilk olarak birime tahsis edilen şerefiyeden ayrılır, ardından birim içindeki varlıkların defter değeri düşürülür. Şerefiye için ayrılan değer düşüklüğü karşılığı, doğrudan kar/zarar hesaplarında muhasebeleştirilir. Şerefiye değer düşüklüğü karşılığı sonraki dönemlerde iptal edilmez. İlgili nakit üreten birimin satışı sırasında, şerefiye için belirlenen tutar, satış işleminde kar/zararın hesaplamasına dahil edilir.

TÜRK EKONOMİ BANKASI ANONİM ŞİRKETİ

1 OCAK - 31 ARALIK 2017 HESAP DÖNEMİNE AİT FİNANSAL TABLOLARA İLİŞKİN AÇIKLAMA VE DİPNOTLAR

(Tutarlar aksi belirtilmedikçe Bin Türk Lirası (TL) olarak ifade edilmiştir.)

XII. Şerefiye ve Diğer Maddi Olmayan Duran Varlıklara İlişkin Açıklamalar (devamı)

Maddi olmayan duran varlıklar 31 Aralık 2004 tarihine kadar enflasyona göre düzeltilmiş tutarları ile izlenmekte olup, itfa payları, doğrusal amortisman yöntemi kullanılarak ayrılmaktadır. 31 Aralık 2004 tarihine kadar amortismana tabi varlıkların maliyetine ilave edilmiş varsa kur farkı, finansman giderleri ve yeniden değerlendirme artışı ilgili varlığın maliyetinden düşülerek bulunan yeni değerler üzerinden enflasyona göre düzeltme işlemine tabi tutulmuş olup, bu tarihten sonra elde etme değerleri ve varlığın kullanılabilir hale getirilebilmesi için gerekli diğer doğrudan giderlerin ilavesi suretiyle bulunmuş maliyet bedeli ile izlenmekte ve varsa değer düşüklüğü için karşılık ayrılmakta ve doğrusal amortisman yöntemi kullanılarak itfa edilmektedir.

Banka'nın diğer maddi olmayan duran varlıklar olarak sınıfladığı başlıca varlıklar bilgisayar yazılımlarıdır. Söz konusu varlıkların faydalı ömürleri, varlığın beklenen kullanım süresi, teknik, teknolojik veya diğer türdeki eskime ve varlıktan beklenen ekonomik faydayı elde etmek için gerekli olan bakım masrafları gibi hususlar dikkate alınarak 3-5 yıl arasında belirlenmektedir. Banka'da yaygın olarak kullanılmakta olan bilgisayar programları Banka bünyesinde ve çalışanları tarafından hazırlanmakta olup, bu yazılımlarla ilgili giderler aktifleştirilmemektedir.

Muhasebe tahminlerinde itfa süresi, itfa yöntemi veya kalıntı değer bakımından cari dönemde veya sonraki dönemlerde önemli etkilerinin olması beklenen bir değişiklik yoktur.

XIII. Maddi Duran Varlıklara İlişkin Açıklamalar

Banka, maddi duran varlıklarını 31 Aralık 2004 tarihine kadar enflasyona göre düzeltilmiş maliyet değerleri ile bu tarihten sonra elde etme değerleri ve varlığın kullanılabilir hale getirilebilmesi için gerekli diğer doğrudan giderlerin ilavesi suretiyle bulunmuş maliyet bedeli ile izlenir ve varsa değer düşüklüğü için karşılık ayrılmaktadır.

Kullanılan amortisman oranları ilgili varlıkların ekonomik ömürleri üzerinden belirlemektedir.

Normal amortisman yöntemi ile kalıntı değerleri dikkate almaksızın, amortisman hesaplaması varlığın kullanıldığı ay sayısı dikkate alınarak yapılır. Cari dönem içinde uygulanan amortisman yönteminde değişiklik yapılmamıştır. Maddi duran varlıkların ekonomik ömürleri aşağıdaki gibidir:

Binalar	50 yıl
Nakil Vasıtaları	5 yıl
Mobilya, Mefruşat ve Büro Makinaları, Diğer Menkuller	5-15 yıl

Maddi duran varlıkların elden çıkarılmasından kaynaklanan kâr veya zarar, net elden çıkarma hasılatı ile ilgili maddi duran varlığın net defter değerinin farkı olarak gelir tablosuna yansıtılır.

Maddi duran varlığın onarım maliyetlerinden, varlığın ekonomik ömrünü uzatıcı nitelikte olanlar özel maliyet bedeli olarak aktifleştirilmekte, diğer onarım maliyetleri ise gider olarak kayıtlara yansıtılmaktadır. Özel maliyet bedelleri kira süresi üzerinden amortismana tabi tutulur. Bu süre en fazla beş yıl olarak dikkate alınmaktadır.

Gayrimenkullerin değer düşüklüğüne uğramış olabileceğini gösteren herhangi bir belirtinin olması durumunda, gayrimenkullerin gerçeğe uygun değerlerinin tespiti için ekspertiz yaptırılır.

XIV. Kiralama İşlemlerine İlişkin Açıklamalar

Finansal kiralama yoluyla elde edilen sabit kıymetler, Kiralama İşlemleri Türkiye Muhasebe Standardına (TMS 17) uygun olarak gerçeğe uygun değeri ile kira ödemelerinin bugünkü değerinden düşük olanını esas alınarak kaydedilir. Finansal kiralama yoluyla edinilen sabit kıymetler maddi duran varlıklar içinde sınıflandırılır ve bu sabit kıymetler faydalı ömürleri esas alınmak suretiyle amortismana tabi tutulur. Finansal kiralama yoluyla edinilen sabit kıymetlerin değerinde bir azalma tespit edildiğinde değer düşüklüğü karşılığı ayrılır. Finansal kiralama sözleşmelerinden kaynaklanan borçlar pasifte "Finansal Kiralama Borçları" hesabında gösterilir. Finansal kiralama ile ilgili faiz ve kur farkı giderleri ilgili döneme yayılarak gelir tablosuna yansıtılır.

Faaliyet kiralaması işlemleri, Kiralama İşlemleri Türkiye Muhasebe Standardına (TMS 17) uygun olarak, ilgili sözleşme hükümleri doğrultusunda tahakkuk esasına göre muhasebeleştirilir ve kira süresine yayılarak gider kaydedilir.

Banka'nın kiralayan konumunda bulunduğu finansal kiralama işlemleri yoktur.

TÜRK EKONOMİ BANKASI ANONİM ŞİRKETİ

1 OCAK - 31 ARALIK 2017 HESAP DÖNEMİNE AİT FİNANSAL TABLOLARA İLİŞKİN AÇIKLAMA VE DİPNOTLAR

(Tutarlar aksi belirtilmedikçe Bin Türk Lirası (TL) olarak ifade edilmiştir.)

XV. Karşılıklar ve Koşullu Yükümlülüklerle İlişkin Açıklamalar

Gerçekleşme zamanı veya tutarı belli olmayan, geçmiş olaylardan kaynaklanan ve ileride bir gider veya zarar yaratma ihtimali olan yükümlülükler için güvenilir bir şekilde ölçülebilmesi durumunda karşılık ayrılmaktadır.

Karşılıklar, bilanço tarihi itibarıyla yükümlülüğün yerine getirilmesi için yapılacak harcamanın Banka yönetimi tarafından yapılan en iyi tahminine göre hesaplanır ve etkisinin önemli olduğu durumlarda bugünkü değerine indirmek için iskonto edilir. Kredi ve diğer alacaklar için ayrılan özel ve genel karşılıklar dışındaki karşılıklar ve koşullu yükümlülükler Karşılıklar, Koşullu Borçlar ve Koşullu Varlıklar Türkiye Muhasebe Standardına (TMS 37) uygun olarak muhasebeleştirilir.

XVI. Koşullu Varlıklara İlişkin Açıklamalar

Koşullu varlıklar, genellikle, ekonomik yararların işletmeye girişi olasılığını doğuran, planlanmamış veya diğer beklenmeyen olaylardan oluşur. Koşullu varlıkların finansal tablolarda gösterilmeleri, hiçbir zaman elde edilemeyecek bir gelirin muhasebeleştirilmesi sonucunu doğurabileceğinden, sözü edilen varlıklara finansal tablolarda yer verilmemektedir. Koşullu varlıklar, ekonomik faydalarının elde edilmesi olası ise finansal tablo dipnotlarında açıklanmaktadır. Banka, koşullu varlıklar ilgili gelişmelerin finansal tablolarda doğru olarak yansıtılmalarını sağlamak için sürekli olarak değerlendirmeye tabi tutulmaktadır. Ekonomik faydanın elde edilmesinin neredeyse kesin hale gelmesi durumunda, ilgili varlık ve buna ilişkin gelir, değişikliğin olduğu dönemin finansal tablolarına yansıtılır.

XVII. Çalışanların Haklarına İlişkin Yükümlülüklerle İlişkin Açıklamalar

Türkiye’de mevcut kanunlar çerçevesinde, Banka istifa ya da kötü hal dışında görevine son verdiği, emeklilik hakkı kazanan personeline, evlilik nedeni ile evlilik tarihinden itibaren 1 yıl içinde ayrılan bayan personeline ve askerlik hizmeti nedeniyle ayrılan personeline beher çalışma yılı için 30 günlük ücret üzerinden kıdem tazminatı ödemekle yükümlüdür. Ayrıca, Banka istifa ya da kötü hal dışında görevine son verdiği personeline beher çalışma yılı üzerinden hesaplanacak ihbar süresi için ihbar tazminatı ödemekle yükümlüdür. 19 Sayılı Çalışanlara Sağlanan Faydalara İlişkin Türkiye Muhasebe Standardı’na göre bir yıllık çalışma hizmetini tamamlayan ve emeklilik sebebiyle çalışma süresi biten veya kendi isteğiyle ayrılma veya çıkarılma durumları haricinde kalan çalışanlar için toplam fayda hesaplanmaktadır.

Türkiye’de herhangi bir fon ayırma yükümlülüğü bulunmadığı için bu fayda planları için bir fon oluşturulmamıştır. Çalışanların cari veya önceki dönemlerde yerine getirmiş oldukları hizmetlerin maliyeti tanımlanmış fayda planı çerçevesinde bağımsız aktüerler tarafından yıllık olarak öngörülen yükümlülük yöntemiyle hesaplanmaktadır.

“Genel Bilgiler” altında detayları verilen Banka ile Fortis Bank A.Ş. birleşmesi sonucunda Banka’ya katılan çalışanlar, 506 sayılı Sosyal Sigortalar Kanunu’nun geçici 20. maddesine göre Mayıs 1964 tarihinde kurulmuş olan “Türk Dış Ticaret Bankası Mensupları Emekli Sandığı” (“Emekli Sandığı”)’nın üyesidir. Emekli Sandığı’nın teknik finansal tabloları Sigorta Murakabe Kanunu’nun 38. maddesi ve bu maddeye istinaden çıkarılan “Aktüerler Yönetmeliği” hükümlerine göre aktüerler siciline kayıtlı bir aktüer tarafından denetlenmektedir. Emekli Sandığı’nın 31 Aralık 2017 itibarıyla 1,757 çalışan ve 1,065 emekli (31 Aralık 2016 itibarıyla 1,866 çalışan ve 1,037 emekli) üyesi bulunmaktadır.

1 Kasım 2005 tarih 25983 mükerrer sayılı Resmî Gazete’de yayımlanan 5411 Sayılı Bankacılık Kanunu (“Bankacılık Kanunu”)’nun geçici 23 üncü maddesinin birinci fıkrası, banka sandıklarının Bankacılık Kanunu’nun yayım tarihinden itibaren 3 yıl içinde Sosyal Güvenlik Kurumu’na (“SGK”) devredilmesini hükmetmekte ve bu devrin esaslarını düzenlemekteydi. Bankacılık Kanunu’nun söz konusu maddesinin birinci fıkrası Anayasa Mahkemesi’nin 22 Mart 2007 tarihli kararı ile iptal edilerek, yürürlüğü kararın yayım tarihi olan 31 Mart 2007 tarihinden itibaren durdurulmuş ve ilgili fıkranın iptaline ilişkin gerekçeli karar 15 Aralık 2007 tarih ve 26731 sayılı Resmî Gazete’de yayımlanmıştır.

TÜRK EKONOMİ BANKASI ANONİM ŞİRKETİ

1 OCAK - 31 ARALIK 2017 HESAP DÖNEMİNE AİT FİNANSAL TABLOLARA İLİŞKİN AÇIKLAMA VE DİPNOTLAR

(Tutarlar aksi belirtilmedikçe Bin Türk Lirası (TL) olarak ifade edilmiştir.)

XVII. Çalışanların Haklarına İlişkin Yükümlülüklerle İlişkin Açıklamalar (devamı)

Anayasa Mahkemesi'nin iptale ilişkin gerekçeli kararının yayınlanmasının hemen akabinde Türkiye Büyük Millet Meclisi ("TBMM") banka sandık iştirakçilerinin SGK'ya devredilmesini öngören yeni yasal düzenlemeler üzerinde çalışmaya başlamış ve Sosyal Güvenlik Kanunu'nun devre ilişkin esasları düzenleyen ilgili maddeleri 8 Mayıs 2008 tarih ve 26870 sayılı Resmi Gazete'de yayımlanarak yürürlüğe girmiş ve devrin 1 Ocak 2008'den itibaren başlayan 3 yıllık bir dönem içinde tamamlanacağını hüküm altına alınmıştır. Bakanlar Kurulu, 14 Mart 2011 tarihinde Resmi Gazete'de yayınlanan kararı ile devir süresini 2 yıl uzatmıştır. 8 Mart 2012 tarihli Resmi Gazete'de yayımlanan 6283 sayılı Sosyal Sigortalar ve Genel Sağlık Sigortası Kanununda Değişiklik Yapılmasına Dair Kanun ile yukarıda belirtilen 2 yıllık uzatım süresi, 4 yıla çıkarılmıştır. Bahse konu devir süresi, 3 Mayıs 2013 tarih, 28636 sayılı Resmi Gazete'de yayımlanan 8 Nisan 2013 tarihli Bakanlar Kurulu Kararı ile bir yıl uzatılmış iken, bu defa, 30 Nisan 2014 tarih, 28987 sayılı Resmi Gazete'de yayımlanan 24 Şubat 2014 tarihli Bakanlar Kurulu Kararı ile bir yıl daha uzatılmıştır. 23 Nisan 2015 tarih ve 29335 sayılı Resmi Gazete'de yayımlanan 6645 sayılı İş Sağlığı ve Güvenliği Kanunu ile Bazı Kanun ve Kanun Hükmünde Kararnamelerde Değişiklik Yapılmasına Dair Kanun ile yapılan 5510 sayılı Kanun'un geçici 20'nci maddesinin birinci fıkrasındaki son değişiklik ile devir tarihini belirlemeye Bakanlar Kurulu yetkili kılınmıştır.

Bu çerçevede Emekli Sandığı'nın, bağımsız bir danışmanlık şirketince ilgili mevzuat hükümleri dikkate alınarak aktüeryal değerlemesi yapılmış olup 31 Aralık 2017 tarihi itibarıyla karşılık ayrılması gereken teknik veya fiili açık bulunmamaktadır. Banka'nın, Emekli Sandığı'ndan yapılan geri ödemeler ve gelecekte yapılacak katkılardaki azalışlar şeklinde ortaya çıkan ekonomik yararların bugünkü değerini elde etmeye yönelik yasal bir hakkı olmadığından ötürü, bilançosunda muhasebeleştirildiği bir varlık bulunmamaktadır.

Ayrıca Banka yönetimi, yukarıda belirtilen çerçevede yapılacak devir sırasında ve sonrasında oluşabilecek olası yükümlülük tutarının Emekli Sandığı'nın varlıklarıyla karşılanabilecek düzeyde olacağını ve Banka'ya herhangi bir ilave yük getirmeyeceğini öngörmektedir.

Kamu Gözetimi, Muhasebe ve Denetim Standartları Kurumu tarafından, 12 Mart 2013 tarih ve 28585 sayılı Resmi Gazete'de yayınlanan "Çalışanlara Sağlanan Faydalara İlişkin Türkiye Muhasebe Standardı ("TMS 19") Hakkında Tebliğ (Sıra No: 9)" ile aktüeryal varsayımlardaki değişiklikler ya da aktüeryal varsayım ile gerçekleşen arasındaki farklar nedeniyle oluşan aktüeryal kazanç ve kayıpların muhasebeleştirilmesinde 31 Aralık 2012 tarihinden sonra başlayan hesap dönemleri için uygulanmak üzere değişikliğe gidilmiştir. 1 Ocak - 31 Aralık 2017 hesap dönemine ilişkin 24,335 TL aktüeryal gelir (1 Ocak-31 Aralık 2016: 3,322 TL gider) "Diğer Kapsamlı Gelir" olarak finansallarda sınıflandırılmış olup 31 Aralık 2017 tarihi itibarıyla "Diğer Sermaye Yedekleri" altında biriken toplam aktüeryal gelir 58,967 TL (31 Aralık 2016: 34,632 TL)'dir.

XVIII. Vergi Uygulamalarına İlişkin Açıklamalar

Kurumlar Vergisi

Türkiye'de, 21 Haziran 2006 tarihli Resmi Gazete ile ilan edilen 5520 sayılı Kurumlar Vergisi Kanunu'nun 32. maddesine göre kurumlar vergisi oranı %20'dir. Ancak 5 Aralık 2017 tarihli Resmi Gazete'de yayınlanan 7061 sayılı "Bazı Vergi Kanunları ve Diğer Bazı Kanunlarda Değişiklik Yapılmasına Dair Kanun" ile bu oran 2018-2020 yılları arasında 3 yıl süreyle %22 olarak uygulanacaktır.

Vergi mevzuatı uyarınca üçer aylık dönemler itibarıyla oluşan kazançlar üzerinden geçici vergi hesaplanarak ödenmekte, ödenen tutarlar yıllık kazanç üzerinden hesaplanan vergiden mahsup edilmektedir. Diğer taraftan yurtdışı şubelerde elde edilen kazançlar üzerinden ilgili ülkelerde ödenen kurumlar vergisi ve benzeri vergiler de Türkiye'de tarh olunan kurumlar vergisinden mahsup edilmektedir.

Bankaların, kanuni takibe alınmış alacakları nedeniyle iktisap ettikleri taşınmazlar, iştirak hisseleri, kurucu senetleri ve intifa senetleri ile rüçhan haklarının satışından doğan kazançların %75'lik kısmı kurumlar vergisinden istisnadır (Bu oran taşınmazlar için 5 Aralık 2017 tarihinden itibaren yapılan taşınmaz satışları için %50 olarak uygulanır). En az iki yıl süre ile elde tutulan iştirak hisseleri ile taşınmazların satışından doğan karların %75'lik kısmı (Bu oran, 5 Aralık 2017 tarihinden itibaren yapılan taşınmaz satışları için %50 olarak uygulanır) Kurumlar Vergisi Kanunu'nda öngörüldüğü şekilde sermayeye eklenmesi veya 5 yıl süreyle pasifte özel bir fon hesabında tutulması şartı ile vergiden istisnadır.

Kurumlar vergisi, ilgili olduğu hesap döneminin sonunu takip eden dördüncü ayın biriyle yirmi beşinci günü akşamına kadar beyan edilmekte ve ilgili ayın sonuna kadar tek taksitte ödenmektedir.

Kurumlar Vergisi Kanunu'na göre beyanname üzerinde gösterilen mali zararlar beş yılı aşmamak kaydıyla dönemin kurumlar vergisi matrahından indirilebilir. Beyanlar ve ilgili muhasebe kayıtları vergi dairesince beş yıl içerisinde incelenebilmekte ve vergi hesapları kontrol edilebilmektedir.

TÜRK EKONOMİ BANKASI ANONİM ŞİRKETİ

1 OCAK - 31 ARALIK 2017 HESAP DÖNEMİNE AİT FİNANSAL TABLOLARA İLİŞKİN AÇIKLAMA VE DİPNOTLAR

(Tutarlar aksi belirtilmedikçe Bin Türk Lirası (TL) olarak ifade edilmiştir.)

XVIII. Vergi Uygulamalarına İlişkin Açıklamalar (devamı)

Ertelenmiş Vergi Varlığı/Yükümlülüğü

Banka, finansal tablolara yansıtıldıkları dönemlerden sonraki dönemlerde vergiye tabi tutulan gelir ve gider kalemlerinden kaynaklanan zamanlama farkları üzerinden ertelenmiş vergi aktifi veya yükümlülüğü hesaplamakta ve kayıtlarına yansıtmaktadır.

Ertelenmiş vergi hesaplanmasında yürürlükteki vergi mevzuatı uyarınca bilanço tarihi itibarıyla geçerli bulunan yasallaşmış vergi oranları kullanılmaktadır. 28 Kasım 2017 tarihinde TBMM’de onaylanan ve 5 Aralık 2017 tarihli Resmi Gazete’de yayımlanan Kanun’a göre 2018, 2019 ve 2020 yılları için Kurumlar Vergisi oranı %20’den %22’ye arttırılmıştır. Yürürlüğe giren bu kanuna göre, ertelenmiş vergi varlık ve yükümlülükleri, varlıkların gerçekleştiği veya yükümlülüklerin yerine getirildiği mezkur dönemler için %22 vergi oranı, 2021 ve sonraki dönemler için ise %20 vergi oranı ile hesaplanmıştır.

Ertelenmiş vergi yükümlülüğü vergilendirilebilir geçici farkların tümü için hesaplanırken, indirilebilir geçici farklardan oluşan ertelenmiş vergi varlıkları, gelecekte vergiye tabi kâr elde etmek suretiyle bu farklardan yararlanmanın kuvvetle muhtemel olması şartıyla hesaplanmaktadır. BDDK’nın 8 Aralık 2004 tarihli BDDK.DZM.2/13/1-a-3 no’lu genelgesi çerçevesinde genel karşılık tutarı üzerinden ertelenmiş vergi aktifi ayrılmamaktadır.

Bununla birlikte 1 Ocak 2018 tarihinden itibaren TFRS 9 hükümleri ile birlikte genel karşılık üzerinden ertelenmiş vergi varlığı hesaplanmaya başlanacaktır.

Ertelenmiş vergi aktif ve yükümlülükleri netleştirilmek suretiyle finansal tablolara yansıtılmıştır. Netleştirme sonucunda oluşan net ertelenmiş vergi aktifi bilançoda ertelenmiş vergi aktifi, net ertelenmiş vergi yükümlülüğü ise ertelenmiş vergi pasifi olarak gösterilmektedir. Ertelenmiş vergi geliri ilişikteki gelir tablosunda ertelenmiş vergi karşılığı satırında gösterilmiş olup bu tutar 64,565 TL’dir (31 Aralık 2016: 63,403 TL gider). Ertelenmiş verginin doğrudan özkaynaklar ile ilişkilendirilen varlıklarla ilgili olan aşağıdaki tabloda gösterilen kısmı özkaynaklar hesap grubunda yer alan ilgili hesaplarla netleştirilmektedir.

	Cari dönem	Önceki dönem
Satılmaya hazır menkul değerlerden	(1,049)	12,742
Riskten korunma muhasebesinden	(30,899)	12,610
Aktüeryal kazanç ve kayıplardan	(6,084)	829
Toplam	(38,032)	26,181

Ertelenmiş vergi gelir ve giderlerinin netleştirilmesi sonucunda ertelenmiş vergi geliri kalması halinde bu gelir kâr dağıtımına ve sermaye artırımına konu edilmez.

XIX. Borçlanmalara İlişkin İlave Açıklamalar

Kullanıma ve satışa hazır hale getirilmesi önemli ölçüde zaman isteyen varlıklar söz konusu olduğunda, satın alınması, yapımı veya üretimi ile doğrudan ilişki kurulabilen borçlanma maliyetleri, ilgili varlık kullanıma veya satışa hazır hale getirilene kadar varlığın maliyetine dâhil edilmektedir. Yatırımla ilgili kredinin henüz harcanmamış kısmının geçici süre ile finansal yatırımlarda değerlendirilmesiyle elde edilen finansal yatırım geliri aktifleştirmeye uygun borçlanma maliyetlerinden mahsup edilmektedir.

Diğer tüm borçlanma maliyetleri, oluştukları dönemlerde gelir tablosuna kaydedilmektedir.

XX. İhraç Edilen Hisse Senetlerine İlişkin Açıklamalar

2017 yılı içerisinde ihraç edilen hisse senedi bulunmamaktadır.

XXI. Aval ve Kabullere İlişkin Açıklamalar

Aval ve kabuller, müşterilerin ödemeleri ile eşzamanlı olarak gerçekleştirilmekte ve olası borç ve taahhütler olarak bilanço dışı işlemlerde gösterilmektedir.

XXII. Devlet Teşviklerine İlişkin Açıklamalar

Banka'nın kullandığı devlet teşviki bulunmamaktadır.

TÜRK EKONOMİ BANKASI ANONİM ŞİRKETİ

1 OCAK - 31 ARALIK 2017 HESAP DÖNEMİNE AİT FİNANSAL TABLOLARA İLİŞKİN AÇIKLAMA VE DİPNOTLAR

(Tutarlar aksi belirtilmedikçe Bin Türk Lirası (TL) olarak ifade edilmiştir.)

XXIII. Raporlamanın Bölümlemeye Göre Yapılmasına İlişkin Açıklamalar

Banka, bireysel ve özel bankacılık, Kobi bankacılığı, kurumsal bankacılık ve hazine, aktif pasif yönetimi alanlarında faaliyette bulunmaktadır.

Bireysel ve özel bankacılık, müşterilerinin genel tüketim, dayanıklı mal ve gayrimenkul alımına yönelik kredi ihtiyaçları için, ihtiyaç, bireysel finansman, konut, işyeri ve taşıt kredisi ürünlerini; farklı döviz türü ve vadelerde avantajlı tasarrufu sağlamaya yönelik olarak ise standart vadeli mevduat ürünlerinin yanı sıra Marifetli, Fırsat, CEPTETEB hesap ürünleri sunmaktadır. Müşterilerinin yatırım ihtiyacına yönelik hazine bonosu, devlet tahvili, eurobond, döviz alım-satım işlemleri ile birlikte geniş yelpazedeki yatırım fonları, bireysel emeklilik fonları ve hisse senedi işlemleri için aracılık hizmetleri sunmaktadır. Günlük bankacılık işlemlerine yönelik avantajlı alışveriş imkânı sunan kredi ve banka kartları ile pratik hesap, kredili mevduat hesabı, otomatik fatura / düzenli ödemeler, kiralık kasa ve sigorta hizmetlerini sunmaktadır. Bu ürün ve hizmetleri müşterilere ülke geneline yaygın fiziksel şube ve ATM ağı ile beraber, çağrı merkezi, internet ve mobil bankacılık ile de 7/24 sağlamaktadır.

Kurumsal bankacılık, büyük ölçekli yerel firmalar, holdingler ve bu kuruluşların grup şirketleri ile Türkiye’de faaliyet gösteren çok uluslu firmalara finansal çözümler ve bankacılık hizmetleri sunmaktadır. Kurumsal müşterilere sunulan mevduat hizmetlerine ek olarak, standart nitelikli nakit ve gayri nakit krediler, yatırım kredileri ile müşteri ihtiyaç ve taleplerine uygun nakit yönetimi, dış ticaretin finansmanına yönelik özel çözümler ve ürünler geliştirilmektedir. Ayrıca döviz alım-satımı, kurumsal finansman hizmetleri, kur ve faiz riskine yönelik türev ürünler ve emtia finansmanı da sunulan diğer hizmetler arasında yer almaktadır. Banka, Kurumsal müşterilere yönelik bu hizmet ve ürünleri, Kurumsal Şubeleri ve Genel Müdürlük’te bulunan dış ticaret, nakit yönetimi, yapılandırılmış finansman ve çok uluslu firmalar alanında uzmanlaşmış ekipleri aracılığı ile sunmakta, aynı zamanda BNP Paribas Grubu’nun küresel iş ağı ve uzmanlığından faydalanmaktadır.

Kobi bankacılığı, küçük ve orta ölçekli işletmelere finansal çözümler ve finansal olmayan konularda özelleşmiş hizmetler sunmaktadır. Kobi Bankacılığı alanında hizmetlerini farklı segmentlere yönelik özel olarak kurgulayan banka, böylece bu segmentlerin ihtiyaçlarına birebir karşılık gelecek çözümler geliştirmiştir. Küçük ve orta ölçekli işletmelerin yanı sıra tarım üreticileri, kuyumcular, kadın patron ve girişimci segmentleri için Kobi Bankacılığı, İşletme Bankacılığı, Tarım Bankacılığı, Altın Bankacılığı, Kadın Bankacılığı ve Girişim Bankacılığı için geliştirilen bu çözümler, müşterilerin karşılaştığı finansal problemler bazından daha geniş bir ölçekte sunulmakta, finansal olmayan konularda bilgi, eğitim ve networke ulaşım desteği verilmektedir. Banka bu sayede Kobi’lere sadece finansal destek sağlamakla kalmamakta, işlerini büyütebilmeleri, rekabette güçlenebilmeleri ve sahip oldukları finansmanı doğru kullanabilmeleri için ihtiyaç duydukları eğitim ve uzmanlık desteğini de vermektedir.

Aktif Pasif Yönetimi ve Hazine Grubu tarafından kısa, orta ve uzun vadeli fiyat stratejilerini belirlenirken vade uyumsuzluğunu yönetilmekte, fiyatlama politikası olarak da pozitif bilanço marjı ile çalışılması ilkesini benimsemektedir. Spot ve vadeli TL ve döviz alım satımı, hazine bonosu, devlet tahvili, eurobond alım satım işlemleri ve belirlenmiş yetkiler dahilinde türev ürün alım satım işlemi yapılmaktadır. Orta ve uzun vadeli fonlama sağlamak, ülke riskini yansıtan bir fiyatın altında fonlamaya olanak sağlamak, fonlama kaynaklarının çeşitlendirilmesi ve bu alanda uluslararası yatırımcı tabanının oluşturulması hususlarında da faaliyetler yürütmektedir.

Finansal Piyasalar Grubu, müşterilerin kur/faiz risklerini korumaya yarayan yapılandırılmış finansal çözümler hizmetleri sunmakta ve piyasa şartlarını takip ederek müşterilerimize sunulan piyasa enstrümanları için en uygun fiyatı sağlamaktadır.

TÜRK EKONOMİ BANKASI ANONİM ŞİRKETİ

1 OCAK - 31 ARALIK 2017 HESAP DÖNEMİNE AİT FİNANSAL TABLOLARA İLİŞKİN AÇIKLAMA VE DİPNOTLAR

(Tutarlar aksi belirtilmedikçe Bin Türk Lirası (TL) olarak ifade edilmiştir.)

XXIII. Raporlamanın Bölümlemeye Göre Yapılmasına İlişkin Açıklamalar (devamı)

Banka'nın organizasyonel olarak faaliyet gösterdiği iş kulvarlarına göre gelir tablosu ve bilanço toplamı bilgileri:

Cari Dönem	Bireysel ve Özel Bankacılık	Kurumsal Bankacılık	Kobi Bankacılığı	Hazine, Aktif Pasif Yönetimi/ Genel Müdürlük	Toplam
Net Faiz Gelirleri	593,597	313,267	1,051,766	1,949,187	3,907,817
Net Ücret ve Komisyon Geliri ve Diğer Faaliyet Gelirleri	211,256	197,668	656,806	451,498	1,517,228
Ticari Kar/Zarar	(70)	25	(7,730)	(927,332)	(935,107)
Temettü Gelirleri	-	-	-	19,118	19,118
Kredi ve Diğer Alacaklar Değer Düşüş Karşılığı (-)	27,866	44,036	559,438	159,880	791,220
Diğer Faaliyet Giderleri (-)	422,359	48,763	541,258	1,392,525	2,404,905
Vergi Öncesi Kar	354,558	418,161	600,146	(59,934)	1,312,931
Vergi Karşılığı (-)	-	-	-	244,092	244,092
Net Dönem karı	354,558	418,161	600,146	(304,026)	1,068,839

Cari Dönem	Bireysel ve Özel Bankacılık	Kurumsal Bankacılık	Kobi Bankacılığı	Hazine, Aktif Pasif Yönetimi/ Genel Müdürlük	Toplam
Bölüm Varlıkları	12,515,973	16,458,459	28,813,521	27,854,285	85,642,238
İştirak, Bağlı Ortaklıklar ve Birlikte Kontrol Edilen Ortaklıklar	-	-	-	115,991	115,991
Toplam Aktifler	12,515,973	16,458,459	28,813,521	27,970,276	85,758,229
Bölüm Yükümlülükleri	32,208,350	12,624,686	10,440,952	21,464,564	76,738,552
Özkaynaklar	-	-	-	9,019,677	9,019,677
Toplam Pasifler	32,208,350	12,624,686	10,440,952	30,484,241	85,758,229

Önceki Dönem	Bireysel ve Özel Bankacılık	Kurumsal Bankacılık	Kobi Bankacılığı	Hazine, Aktif Pasif Yönetimi/ Genel Müdürlük	Toplam
Net Faiz Gelirleri	495,138	269,136	1,176,840	1,496,170	3,437,284
Net Ücret ve Komisyon Geliri ve Diğer Faaliyet Gelirleri	208,340	180,397	632,433	529,314	1,550,484
Ticari Kar/Zarar	(50)	(541)	(3,376)	(377,020)	(380,987)
Temettü Gelirleri	-	-	-	20,742	20,742
Kredi ve Diğer Alacaklar Değer Düşüş Karşılığı (-)	140,110	83,463	623,336	259,937	1,106,846
Diğer Faaliyet Giderleri (-)	447,115	50,316	520,922	1,320,361	2,338,714
Vergi Öncesi Kar	116,203	315,213	661,639	88,908	1,181,963
Vergi Karşılığı (-)	-	-	-	240,164	240,164
Net Dönem karı	116,203	315,213	661,639	(151,256)	941,799

Önceki Dönem	Bireysel ve Özel Bankacılık	Kurumsal Bankacılık	Kobi Bankacılığı	Hazine, Aktif Pasif Yönetimi/ Genel Müdürlük	Toplam
Bölüm Varlıkları	12,285,775	13,540,031	25,642,231	28,143,362	79,611,399
İştirak, Bağlı Ortaklıklar ve Birlikte Kontrol Edilen Ortaklıklar	-	-	-	115,991	115,991
Toplam Aktifler	12,285,775	13,540,031	25,642,231	28,259,353	79,727,390
Bölüm Yükümlülükleri	30,444,094	10,570,571	8,644,258	22,269,066	71,927,989
Özkaynaklar	-	-	-	7,799,401	7,799,401
Toplam Pasifler	30,444,094	10,570,571	8,644,258	30,068,467	79,727,390

TÜRK EKONOMİ BANKASI ANONİM ŞİRKETİ

1 OCAK - 31 ARALIK 2017 HESAP DÖNEMİNE AİT FİNANSAL TABLOLARA İLİŞKİN AÇIKLAMA VE DİPNOTLAR

(Tutarlar aksi belirtilmedikçe Bin Türk Lirası (TL) olarak ifade edilmiştir.)

XXIV. Diğer Hususlara İlişkin Açıklamalar

Banka'nın 27 Mart 2017 tarihinde yapılan Olağan Genel Kurul Toplantısı'nda alınan karara göre, 2016 yılı net bilanço karını teşkil eden 941,799 TL'den, Yönetim Kurulu'nun önerdiği şekilde 47,090 TL Yasal Yedek Akçeler'e, 0.76 tam TL kurucu itfa senedi sahiplerine dağıtılan kar, 0.09 tam TL Yasal Yedek Akçeler'e, 45,898 TL Maddi ve Maddi Olmayan Duran Varlık Yeniden Değerleme Fonu'na ayrıldıktan sonra bakiye karın tamamı Olağanüstü Yedek Akçe olarak ayrılmıştır.

XXV. Sınıflandırmalar

31 Aralık 2017 tarihli finansal tabloların sunumu ile uygunluk sağlanması amacıyla 31 Aralık 2016 tarihli gelir tablosu, nakit akış tablosu üzerinde bazı sınıflandırma işlemleri yapılmıştır.

TÜRK EKONOMİ BANKASI ANONİM ŞİRKETİ

1 OCAK - 31 ARALIK 2017 HESAP DÖNEMİNE AİT FİNANSAL TABLOLARA İLİŞKİN AÇIKLAMA VE DİPNOTLAR

(Tutarlar aksi belirtilmedikçe Bin Türk Lirası (TL) olarak ifade edilmiştir.)

DÖRDÜNCÜ BÖLÜM

MALİ BÜNYEYE VE RİSK YÖNETİMİNE İLİŞKİN BİLGİLER

I. Özkaynak Kalemlerine İlişkin Açıklamalar

Özkaynak tutarı ve sermaye yeterliliği standart oranı “Bankaların Özkaynaklarına İlişkin Yönetmelik” ile “Bankaların Sermaye Yeterliliğinin Ölçülmesine ve Değerlendirilmesine İlişkin Yönetmelik” çerçevesinde hesaplanmıştır. Banka'nın 31 Aralık 2017 tarihi itibarıyla hesaplanan cari dönem özkaynak tutarı 10,913,093 TL (31 Aralık 2016: 9,668,450 TL), sermaye yeterliliği standart oranı da %16.12'dir (31 Aralık 2016: %14.37). Banka'nın sermaye yeterliliği standart oranı ilgili mevzuat ile belirlenen asgari oranın üzerindedir.

Bankacılık hesapları için kredi riski “standart yaklaşım”, alım satım hesapları için piyasa riski “standart metod”, türev ve repo işlemleri için karşı taraf kredi riski “gerçeğe uygun değerine göre değerlendirme yöntemi”, tezgahüstü türev işlemleri için kredi değerlendirme ayarlaması sermaye yükü “standart yöntem” ve operasyonel risk “temel gösterge yöntemi” ile hesaplanmıştır.

Özkaynak kalemlerine ilişkin bilgiler:

	Cari Dönem 31.12.2017	01.01.2014 Öncesi Uygulamaya İlişkin Tutar(*)
Çekirdek Sermaye		
Bankanın tasfiyesi halinde alacak hakkı açısından diğer tüm alacaklardan sonra gelen ödenmiş sermaye	2,404,652	
Hisse senedi ihraç primleri	2,565	
Yedek akçeler	5,414,198	
Türkiye Muhasebe Standartları (TMS) uyarınca özkaynaklara yansıtılan kazançlar	-	
Kâr	1,078,336	
Net Dönem Kârı	1,068,839	
Geçmiş Yıllar Kârı	9,497	
İştirakler, bağlı ortaklıklar ve birlikte kontrol edilen ortaklıklardan bedelsiz olarak edinilen ve dönem kârı içerisinde muhasebeleştirilmeyen hisseler	527	
İndirimler Öncesi Çekirdek Sermaye	8,900,278	
Çekirdek Sermayeden Yapılacak İndirimler		
Bankaların Özkaynaklarına İlişkin Yönetmeliğin 9 uncu maddesinin birinci fıkrasının (i) bendi uyarınca hesaplanan değerlendirme ayarlamaları	-	
Net dönem zararı ile geçmiş yıllar zararı toplamının yedek akçelerle karşılanamayan kısmı ile TMS uyarınca özkaynaklara yansıtılan kayıplar	31,549	
Faaliyet kiralaması geliştirme maliyetleri	56,452	
İlgili ertelenmiş vergi yükümlülüğü ile mahsup edildikten sonra kalan şerefiye	421,124	421,124
İpotek hizmeti sunma hakları hariç olmak üzere ilgili ertelenmiş vergi yükümlülüğü ile mahsup edildikten sonra kalan diğer maddi olmayan duran varlıklar	92,241	92,241
Geçici farklara dayanan ertelenmiş vergi varlıkları hariç olmak üzere gelecek dönemlerde elde edilecek ve değerlendirilebilir gelirlere dayanan ertelenmiş vergi varlığının, ilgili ertelenmiş vergi yükümlülüğü ile mahsup edildikten sonra kalan kısmı	-	
Gerçeğe uygun değeri üzerinden izlenmeyen varlık veya yükümlülüklerin nakit akış riskinden korunma işlemine konu edilmesi halinde ortaya çıkan farklar	-	
Kredi Riskine Esas Tutarın İçsel Derecelendirmeye Dayalı Yaklaşımlar ile Hesaplanmasına İlişkin Tebliğ uyarınca hesaplanan toplam beklenen kayıp tutarının, toplam karşılık tutarını aşan kısmı	-	
Menkul kıymetleştirme işlemlerinden kaynaklanan kazançlar	-	
Bankanın yükümlülüklerinin gerçeğe uygun değerlerinde, kredi değerliliğindeki değişikliklere bağlı olarak oluşan farklar sonucu ortaya çıkan gerçekleşmemiş kazançlar ve kayıplar	-	
Tanımlanmış fayda plan varlıklarının net tutarı	-	
Bankanın kendi çekirdek sermayesine yapmış olduğu doğrudan veya dolaylı yatırımlar	-	
Kanununun 56 nci maddesinin dördüncü fıkrasına aykırı olarak edinilen paylar	-	
Ortaklık paylarının %10 veya daha azına sahip olunan ve konsolide edilmeyen bankalar ve finansal kuruluşların özkaynak unsurlarına yapılan yatırımların net uzun pozisyonları toplamının, bankanın çekirdek sermayesinin %10'unu aşan kısmı	-	
Ortaklık paylarının %10'dan daha fazlasına sahip olunan ve konsolide edilmeyen bankalar ve finansal kuruluşların çekirdek sermaye unsurlarına yapılan yatırımların net uzun pozisyonlarının çekirdek sermayenin %10'nunu aşan kısmı	-	
İpotek hizmeti sunma haklarının çekirdek sermayenin %10'nunu aşan kısmı	-	
Geçici farklara dayanan ertelenmiş vergi varlıklarının çekirdek sermayenin %10'nunu aşan kısmı	-	
Bankaların Özkaynaklarına İlişkin Yönetmeliğin Geçici 2 nci maddesinin ikinci fıkrası uyarınca çekirdek sermayenin %15'ini aşan tutarlar	-	
Ortaklık paylarının %10'dan daha fazlasına sahip olunan ve konsolide edilmeyen bankalar ve finansal kuruluşların çekirdek sermaye unsurlarına yapılan yatırımların net uzun pozisyonlarından kaynaklanan aşım tutarı	-	
İpotek hizmeti sunma haklarından kaynaklanan aşım tutarı	-	
Geçici farklara dayanan ertelenmiş vergi varlıklarından kaynaklanan aşım tutarı	-	
Kurulca belirlenecek diğer kalemler	-	
Yeterli ilave ana sermaye veya katkı sermaye bulunmaması halinde çekirdek sermayeden indirim yapılacak tutar	-	
Çekirdek Sermayeden Yapılan İndirimler Toplamı	601,366	
Çekirdek Sermaye Toplamı	8,298,912	

TÜRK EKONOMİ BANKASI ANONİM ŞİRKETİ

1 OCAK - 31 ARALIK 2017 HESAP DÖNEMİNE AİT FİNANSAL TABLOLARA İLİŞKİN AÇIKLAMA VE DİPNOTLAR

(Tutarlar aksi belirtilmedikçe Bin Türk Lirası (TL) olarak ifade edilmiştir.)

I. Özkaynak Kalemlerine İlişkin Açıklamalar (devamı)

Özkaynak kalemlerine ilişkin bilgiler : (devamı)

	Cari Dönem 31.12.2017	01.01.2014 Öncesi Uygulamaya İlişkin Tutar(*)
İLAVE ANA SERMAYE		
Çekirdek sermayeye dahil edilmeyen imtiyazlı paylara tekabül eden sermaye ile bunlara ilişkin ihraç primleri	-	-
Kurumca uygun görülen borçlanma araçları ve bunlara ilişkin ihraç primleri	-	-
Kurumca uygun görülen borçlanma araçları ve bunlara ilişkin ihraç primleri (Geçici Madde 4 kapsamında olanlar)	-	-
İndirimler Öncesi İlave Ana Sermaye	-	-
İlave Ana Sermayeden Yapılacak İndirimler	-	-
Bankanın kendi ilave ana sermayesine yapmış olduğu doğrudan veya dolaylı yatırımlar	-	-
Bankanın ilave ana sermaye kalemlerine yatırım yapan bankalar ile finansal kuruluşlar tarafından ihraç edilen ve Yönetmeliğin 7 nci maddesinde belirtilen şartları taşıyan özkaynak kalemlerine bankanın yaptığı yatırımlar	-	-
Ortaklık paylarının %10 veya daha azına sahip olunan ve konsolide edilmeyen bankalar ve finansal kuruluşların özkaynak unsurlarına yapılan yatırımların net uzun pozisyonları toplamının, bankanın çekirdek sermayesinin %10'unu aşan kısmı	-	-
Ortaklık paylarının %10 veya daha fazlasına sahip olunan ve konsolide edilmeyen bankalar ve finansal kuruluşların ilave ana sermaye unsurlarına yapılan yatırımların net uzun pozisyonları toplamı	-	-
Kurulca belirlenecek diğer kalemler	-	-
Geçiş Sürecinde Ana Sermayeden İndirilmeye Devam Edecek Unsurlar	-	-
Şerefiye veya diğer maddi olmayan duran varlıklar ve bunlara ilişkin ertelenmiş vergi yükümlülüklerinin Bankaların Özkaynaklarına İlişkin Yönetmeliğin Geçici 2 inci maddesinin birinci fıkrası uyarınca çekirdek sermayeden indirilmeyen kısmı (-)	-	-
Net ertelenmiş vergi varlığı/vergi borcunun Bankaların Özkaynaklarına İlişkin Yönetmeliğin Geçici 2 nci maddesinin birinci fıkrası uyarınca çekirdek sermayeden indirilmeyen kısmı (-)	-	-
Yeterli katkı sermaye bulunmaması halinde ilave ana sermayeden indirim yapılacak tutar (-)	-	-
İlave Ana Sermayeden Yapılan İndirimler Toplamı	-	-
İlave Ana Sermaye Toplamı	-	-
Ana Sermaye Toplamı (Ana Sermaye = Çekirdek Sermaye + İlave Ana Sermaye)	8,298,912	
KATKI SERMAYE		
Kurumca uygun görülen borçlanma araçları ve bunlara ilişkin ihraç primleri	1,799,486	
Kurumca uygun görülen borçlanma araçları ve bunlara ilişkin ihraç primleri (Geçici Madde 4 kapsamında olanlar)	245,824	
Karşılıklar (Bankaların Özkaynaklarına İlişkin Yönetmeliğin 8 inci maddesinin birinci fıkrasında belirtilen tutarlar)	576,339	
İndirimler Öncesi Katkı Sermaye	2,621,649	
Katkı Sermayeden Yapılacak İndirimler		
Bankanın kendi katkı sermayesine yapmış olduğu doğrudan veya dolaylı yatırımlar (-)	-	-
Bankanın katkı sermaye kalemlerine yatırım yapan bankalar ile finansal kuruluşlar tarafından ihraç edilen ve Yönetmeliğin 8 inci maddesinde belirtilen şartları taşıyan özkaynak kalemlerine bankanın yaptığı yatırımlar	-	-
Ortaklık paylarının %10 veya daha azına sahip olunan ve konsolide edilmeyen bankalar ve finansal kuruluşların özkaynak unsurlarına yapılan yatırımların net uzun pozisyonları toplamının, bankanın çekirdek sermayesinin %10'unu aşan kısmı (-)	-	-
Ortaklık paylarının %10 veya daha fazlasına sahip olunan ve konsolide edilmeyen bankalar ve finansal kuruluşların katkı sermaye unsurlarına yapılan yatırımların net uzun pozisyonları toplamı	-	-
Kurulca belirlenecek diğer kalemler (-)	-	-
Katkı Sermayeden Yapılan İndirimler Toplamı	-	-
Katkı Sermaye Toplamı	2,621,649	
Toplam Özkaynak (Ana Sermaye ve Katkı Sermaye Toplamı)	10,920,561	

TÜRK EKONOMİ BANKASI ANONİM ŞİRKETİ

1 OCAK - 31 ARALIK 2017 HESAP DÖNEMİNE AİT FİNANSAL TABLOLARA İLİŞKİN AÇIKLAMA VE DİPNOTLAR

(Tutarlar aksi belirtilmedikçe Bin Türk Lirası (TL) olarak ifade edilmiştir.)

I. Özkaynak Kalemlerine İlişkin Açıklamalar (devamı)

Özkaynak kalemlerine ilişkin bilgiler : (devamı)

	01.01.2014 Öncesi Cari Dönem Uygulamaya İlişkin 31.12.2017 Tutar(*)
Ana Sermaye ve Katkı Sermaye Toplamı (Toplam Özkaynak)	
Kanunun 50 ve 51 inci maddeleri hükümlerine aykırı olarak kullanılan krediler	7,462
Kanunun 57 nci maddesinin birinci fıkrasındaki sınırı aşan tutarlar ile bankaların alacaklarından dolayı edinmek zorunda kaldıkları ve aynı madde uyarınca elden çıkarmaları gereken emtia ve gayrimenkullerden edinim tarihinden itibaren beş yıl geçmesine rağmen elden çıkarılamayanların net defter değerleri	-
Kurulca belirlenecek diğer hesaplar	6
Geçiş Sürecinde Ana Sermaye ve Katkı Sermaye Toplamından (Sermayeden) İndirilmeye Devam Edecek Unsurlar	
Ortaklık paylarının yüzde %10 veya daha azına sahip olunan ve konsolide edilmeyen bankalar ve finansal kuruluşların özkaynak unsurlarına yapılan yatırımların net uzun pozisyonları toplamının, bankanın çekirdek sermayesinin yüzde onunu aşan kısmının, Bankaların Özkaynaklarına İlişkin Yönetmeliğin Geçici 2 nci maddesinin birinci fıkrası uyarınca çekirdek sermayeden, ilave ana sermayeden ve katkı sermayeden indirilmeyen kısmı	-
Ortaklık paylarının %10'dan daha fazlasına sahip olunan ve konsolide edilmeyen bankalar ve finansal kuruluşların doğrudan ya da dolaylı olarak ilave ana sermaye ve katkı sermaye unsurlarına yapılan yatırımların net uzun pozisyonlarının toplam tutarının Bankaların Özkaynaklarına İlişkin Yönetmeliğin Geçici 2 nci maddesinin birinci fıkrası uyarınca, ilave ana sermayeden ve katkı sermayeden indirilmeyen kısmı	-
Ortaklık paylarının %10'dan daha fazlasına sahip olunan ve konsolide edilmeyen bankalar ve finansal kuruluşların çekirdek sermaye unsurlarına yapılan yatırımların net uzun pozisyonlarının, geçici farklara dayanan ertelenmiş vergi varlıklarının ve ipotek hizmeti sunma haklarının Bankaların Özkaynaklarına İlişkin Yönetmeliğin Geçici 2 nci maddesinin ikinci fıkrasının (1) ve (2) nci alt bentleri uyarınca çekirdek sermayeden indirilecek tutarlarının, Yönetmeliğin Geçici 2 nci maddesinin birinci fıkrası uyarınca çekirdek sermayeden indirilmeyen kısmı	-
ÖZKAYNAK	
Toplam Özkaynak (Ana sermaye ve katkı sermaye toplamı)	10,913,093
Toplam Risk Ağırlıklı Tutarlar	67,715,955
SERMAYE YETERLİLİĞİ ORANLARI	
Çekirdek Sermaye Yeterliliği Oranı (%)	12.26
Ana Sermaye Yeterliliği Oranı (%)	12.26
Sermaye Yeterliliği Oranı (%)	16.12
TAMPONLAR	
Bankaya özgü toplam çekirdek sermaye oranı	1.25
Sermaye koruma tamponu oranı (%)	1.25
Bankaya özgü döngüsel sermaye tamponu oranı (%)	-
Sermaye Koruma ve Döngüsel Sermaye Tamponlarına İlişkin Yönetmeliğin 4 üncü maddesinin birinci fıkrası uyarınca hesaplanacak ilave çekirdek sermaye tutarının risk ağırlıklı varlıklar tutarına oranı (%)	5.00
Uygulanacak İndirim Esaslarında Aşım Tutarının Altında Kalan Tutarlar	
Ortaklık paylarının %10 veya daha azına sahip olunan ve konsolide edilmeyen bankalar ve finansal kuruluşların özkaynak unsurlarına yapılan yatırımların net uzun pozisyonlarından kaynaklanan tutar	52,080
Ortaklık paylarının %10'dan daha fazlasına sahip olunan ve konsolide edilmeyen bankalar ve finansal kuruluşların çekirdek sermaye unsurlarına yapılan yatırımların net uzun pozisyonlarından kaynaklanan tutar	-
İpotek hizmeti sunma haklarından kaynaklanan tutar	-
Geçici farklara dayanan ertelenmiş vergi varlıklarından kaynaklanan tutar	69,095
Katkı Sermaye Hesaplamasında Dikkate Alınan Karşılıklara İlişkin Sınırlar	
Standart yaklaşımın kullanıldığı alacaklar için ayrılan genel karşılıklar (Onbindeyüzyimbeşlik sınır öncesi)	576,339
Standart yaklaşımın kullanıldığı alacaklar için ayrılan genel karşılıkların risk ağırlıklı tutarlar toplamının %1.25'ine kadar olan kısmı	576,339
Toplam karşılık tutarının, Kredi Riskine Esas Tutarın İçsel Derecelendirmeye Dayalı Yaklaşımlar ile Hesaplanmasına İlişkin Tebliğ uyarınca hesaplanan toplam beklenen kayıp tutarını aşan kısmı	-
Toplam karşılık tutarının, Kredi Riskine Esas Tutarın İçsel Derecelendirmeye Dayalı Yaklaşımlar ile Hesaplanmasına İlişkin Tebliğ uyarınca hesaplanan toplam beklenen kayıp tutarını aşan kısmının, alacakların risk ağırlıklı tutarları toplamının %0.6'sına kadar olan kısmı	-
Geçici Madde 4 hükümlerine tabi borçlanma araçları (1 Ocak 2018 ve 1 Ocak 2022 arasında uygulanmak üzere)	
Geçici Madde 4 hükümlerine tabi ilave ana sermaye kalemlerine ilişkin üst sınır	-
Geçici Madde 4 hükümlerine tabi ilave ana sermaye kalemlerine ilişkin üst sınırı aşan kısmı	-
Geçici Madde 4 hükümlerine tabi katkı sermaye kalemlerine ilişkin üst sınır	-
Geçici Madde 4 hükümlerine tabi katkı sermaye kalemlerine ilişkin üst sınırı aşan kısmı	-

(*) Geçiş hükümleri kapsamında dikkate alınacak tutarlar geçiş sürecinin sonunda dikkate alınacak tutarları göstermektedir.

TÜRK EKONOMİ BANKASI ANONİM ŞİRKETİ

1 OCAK - 31 ARALIK 2017 HESAP DÖNEMİNE AİT FİNANSAL TABLOLARA İLİŞKİN AÇIKLAMA VE DİPNOTLAR

(Tutarlar aksi belirtilmedikçe Bin Türk Lirası (TL) olarak ifade edilmiştir.)

I. Özkaynak Kalemlerine İlişkin Açıklamalar (devamı)

Özkaynak kalemlerine ilişkin bilgiler : (devamı)

	Önceki Dönem 31.12.2016	01.01.2014 Öncesi Uygulamaya İlişkin Tutar(*)
Çekirdek Sermaye		
Bankanın tasfiyesi halinde alacak hakkı açısından diğer tüm alacaklardan sonra gelen ödenmiş sermaye	2,404,652	
Hisse senedi ihraç primleri	2,565	
Yedek akçeler	4,446,513	
Türkiye Muhasebe Standartları (TMS) uyarınca özkaynaklara yansıtılan kazançlar	-	
Kâr	951,296	
Net Dönem Kârı	941,799	
Geçmiş Yıllar Kârı	9,497	
İştirakler, bağlı ortaklıklar ve birlikte kontrol edilen ortaklıklardan bedelsiz olarak edinilen ve dönem kârı içerisinde muhasebeleştirilmeyen hisseler	527	
İndirimler Öncesi Çekirdek Sermaye	7,805,553	
Çekirdek Sermayeden Yapılacak İndirimler		
Bankaların Özkaynaklarına İlişkin Yönetmeliğin 9 uncu maddesinin birinci fıkrasının (i) bendi uyarınca hesaplanan değerleme ayarlamaları	-	
Net dönem zararı ile geçmiş yıllar zararı toplamının yedek akçelerle karşılanamayan kısmı ile TMS uyarınca özkaynaklara yansıtılan kayıplar	51,975	
Faaliyet kiralaması geliştirme maliyetleri	64,762	
İlgili ertelenmiş vergi yükümlülüğü ile mahsup edildikten sonra kalan şerefiye	345,300	421,124
İpotek hizmeti sunma hakları hariç olmak üzere ilgili ertelenmiş vergi yükümlülüğü ile mahsup edildikten sonra kalan diğer maddi olmayan duran varlıklar	46,095	76,825
Geçici farklara dayanan ertelenmiş vergi varlıkları hariç olmak üzere gelecek dönemlerde elde edilecek veyilendirilebilir gelirlere dayanan ertelenmiş vergi varlığının, ilgili ertelenmiş vergi yükümlülüğü ile mahsup edildikten sonra kalan kısmı	-	
Gerçeğe uygun değeri üzerinden izlenmeyen varlık veya yükümlülüklerin nakit akış riskinden korunma işlemine konu edilmesi halinde ortaya çıkan farklar	-	
Kredi Riskine Esas Tutarın İçsel Derecelendirmeye Dayalı Yaklaşımlar ile Hesaplanmasına İlişkin Tebliğ uyarınca hesaplanan toplam beklenen kayıp tutarının, toplam karşılık tutarını aşan kısmı	-	
Menkul kıymetleştirme işlemlerinden kaynaklanan kazançlar	-	
Bankanın yükümlülüklerinin gerçeğe uygun değerlerinde, kredi değerliliğindeki değişikliklere bağlı olarak oluşan farklar sonucu ortaya çıkan gerçekleşmemiş kazançlar ve kayıplar	-	
Tanımlanmış fayda plan varlıklarının net tutarı	-	
Bankanın kendi çekirdek sermayesine yapmış olduğu doğrudan veya dolaylı yatırımlar	-	
Kanununun 56 nci maddesinin dördüncü fıkrasına aykırı olarak edinilen paylar	-	
Ortaklık paylarının %10 veya daha azına sahip olunan ve konsolide edilmeyen bankalar ve finansal kuruluşların özkaynak unsurlarına yapılan yatırımların net uzun pozisyonları toplamının, bankanın çekirdek sermayesinin %10'unu aşan kısmı	-	
Ortaklık paylarının %10'dan daha fazlasına sahip olunan ve konsolide edilmeyen bankalar ve finansal kuruluşların çekirdek sermaye unsurlarına yapılan yatırımların net uzun pozisyonlarının çekirdek sermayenin %10'nunu aşan kısmı	-	
İpotek hizmeti sunma haklarının çekirdek sermayenin %10'nunu aşan kısmı	-	
Geçici farklara dayanan ertelenmiş vergi varlıklarının çekirdek sermayenin %10'nunu aşan kısmı	-	
Bankaların Özkaynaklarına İlişkin Yönetmeliğin Geçici 2 nci maddesinin ikinci fıkrası uyarınca çekirdek sermayenin %15'ini aşan tutarlar	-	
Ortaklık paylarının %10'dan daha fazlasına sahip olunan ve konsolide edilmeyen bankalar ve finansal kuruluşların çekirdek sermaye unsurlarına yapılan yatırımların net uzun pozisyonlarından kaynaklanan aşım tutarı	-	
İpotek hizmeti sunma haklarından kaynaklanan aşım tutarı	-	
Geçici farklara dayanan ertelenmiş vergi varlıklarından kaynaklanan aşım tutarı	-	
Kurulca belirlenecek diğer kalemler	-	
Yeterli ilave ana sermaye veya katkı sermaye bulunmaması halinde çekirdek sermayeden indirim yapılacak tutar	-	
Çekirdek Sermayeden Yapılan İndirimler Toplamı	508,132	
Çekirdek Sermaye Toplamı	7,297,421	

TÜRK EKONOMİ BANKASI ANONİM ŞİRKETİ

1 OCAK - 31 ARALIK 2017 HESAP DÖNEMİNE AİT FİNANSAL TABLOLARA İLİŞKİN AÇIKLAMA VE DİPNOTLAR

(Tutarlar aksi belirtilmedikçe Bin Türk Lirası (TL) olarak ifade edilmiştir.)

I. Özkaynak Kalemlerine İlişkin Açıklamalar (devamı)

Özkaynak kalemlerine ilişkin bilgiler : (devamı)

	Önceki Dönem 31.12.2016	01.01.2014 Öncesi Uygulamaya İlişkin Tutar(*)
İLAVE ANA SERMAYE		
Çekirdek sermayeye dahil edilmeyen imtiyazlı paylara tekabül eden sermaye ile bunlara ilişkin ihraç primleri	-	-
Kurumca uygun görülen borçlanma araçları ve bunlara ilişkin ihraç primleri	-	-
Kurumca uygun görülen borçlanma araçları ve bunlara ilişkin ihraç primleri (Geçici Madde 4 kapsamında olanlar)	106,554	-
İndirimler Öncesi İlave Ana Sermaye	106,554	-
İlave Ana Sermayeden Yapılacak İndirimler		
Bankanın kendi ilave ana sermayesine yapmış olduğu doğrudan veya dolaylı yatırımlar	-	-
Bankanın ilave ana sermaye kalemlerine yatırım yapan bankalar ile finansal kuruluşlar tarafından ihraç edilen ve Yönetmeliğin 7 nci maddesinde belirtilen şartları taşıyan özkaynak kalemlerine bankanın yaptığı yatırımlar	-	-
Ortaklık paylarının %10 veya daha azına sahip olunan ve konsolide edilmeyen bankalar ve finansal kuruluşların özkaynak unsurlarına yapılan yatırımların net uzun pozisyonları toplamının, bankanın çekirdek sermayesinin %10'unu aşan kısmı	-	-
Ortaklık paylarının %10 veya daha fazlasına sahip olunan ve konsolide edilmeyen bankalar ve finansal kuruluşların ilave ana sermaye unsurlarına yapılan yatırımların net uzun pozisyonları toplamı	-	-
Kurulca belirlenecek diğer kalemler	-	-
Geçiş Sürecinde Ana Sermayeden İndirilmeye Devam Edecek Unsurlar		
Şerefiye veya diğer maddi olmayan duran varlıklar ve bunlara ilişkin ertelenmiş vergi yükümlülüklerinin Bankaların Özkaynaklarına İlişkin Yönetmeliğin Geçici 2 inci maddesinin birinci fıkrası uyarınca çekirdek sermayeden indirilmeyen kısmı (-)	106,554	-
Net ertelenmiş vergi varlığı/vergi borcunun Bankaların Özkaynaklarına İlişkin Yönetmeliğin Geçici 2 nci maddesinin birinci fıkrası uyarınca çekirdek sermayeden indirilmeyen kısmı (-)	-	-
Yeterli katkı sermaye bulunmaması halinde ilave ana sermayeden indirim yapılacak tutar (-)	-	-
İlave Ana Sermayeden Yapılan İndirimler Toplamı	106,554	-
İlave Ana Sermaye Toplamı	-	-
Ana Sermaye Toplamı (Ana Sermaye = Çekirdek Sermaye + İlave Ana Sermaye)	7,297,421	-
KATKI SERMAYE		
Kurumca uygun görülen borçlanma araçları ve bunlara ilişkin ihraç primleri	1,466,546	-
Kurumca uygun görülen borçlanma araçları ve bunlara ilişkin ihraç primleri (Geçici Madde 4 kapsamında olanlar)	228,449	-
Karşılıklar (Bankaların Özkaynaklarına İlişkin Yönetmeliğin 8 inci maddesinin birinci fıkrasında belirtilen tutarlar)	683,893	-
İndirimler Öncesi Katkı Sermaye	2,378,888	-
Katkı Sermayeden Yapılacak İndirimler		
Bankanın kendi katkı sermayesine yapmış olduğu doğrudan veya dolaylı yatırımlar (-)	-	-
Bankanın katkı sermaye kalemlerine yatırım yapan bankalar ile finansal kuruluşlar tarafından ihraç edilen ve Yönetmeliğin 8 inci maddesinde belirtilen şartları taşıyan özkaynak kalemlerine bankanın yaptığı yatırımlar	-	-
Ortaklık paylarının %10 veya daha azına sahip olunan ve konsolide edilmeyen bankalar ve finansal kuruluşların özkaynak unsurlarına yapılan yatırımların net uzun pozisyonları toplamının, bankanın çekirdek sermayesinin %10'unu aşan kısmı (-)	-	-
Ortaklık paylarının %10 veya daha fazlasına sahip olunan ve konsolide edilmeyen bankalar ve finansal kuruluşların katkı sermaye unsurlarına yapılan yatırımların net uzun pozisyonları toplamı	-	-
Kurulca belirlenecek diğer kalemler (-)	-	-
Katkı Sermayeden Yapılan İndirimler Toplamı	-	-
Katkı Sermaye Toplamı	2,378,888	-
Toplam Özkaynak (Ana Sermaye ve Katkı Sermaye Toplamı)	9,676,309	-

TÜRK EKONOMİ BANKASI ANONİM ŞİRKETİ

1 OCAK - 31 ARALIK 2017 HESAP DÖNEMİNE AİT FİNANSAL TABLOLARA İLİŞKİN AÇIKLAMA VE DİPNOTLAR

(Tutarlar aksi belirtilmedikçe Bin Türk Lirası (TL) olarak ifade edilmiştir.)

I. Özkaynak Kalemlerine İlişkin Açıklamalar (devamı)

Özkaynak kalemlerine ilişkin bilgiler : (devamı)

	Önceki Dönem 31.12.2016	01.01.2014 Öncesi Uygulamaya İlişkin Tutar(*)
Ana Sermaye ve Katkı Sermaye Toplamı (Toplam Özkaynak)		
Kanunun 50 ve 51 inci maddeleri hükümlerine aykırı olarak kullanılan krediler	7,170	
Kanunun 57 nci maddesinin birinci fıkrasındaki sınırı aşan tutarlar ile bankaların alacaklarından dolayı edinmek zorunda kaldıkları ve aynı madde uyarınca elden çıkarmaları gereken emtia ve gayrimenkullerden edinim tarihinden itibaren beş yıl geçmesine rağmen elden çıkarılamayanların net defter değerleri	677	
Kurulca belirlenecek diğer hesaplar	12	
Geçiş Sürecinde Ana Sermaye ve Katkı Sermaye Toplamından (Sermayeden) İndirilmeye Devam Edecek Unsurlar		
Ortaklık paylarının yüzde %10 veya daha azına sahip olunan ve konsolide edilmeyen bankalar ve finansal kuruluşların özkaynak unsurlarına yapılan yatırımların net uzun pozisyonları toplamının, bankanın çekirdek sermayesinin yüzde onunu aşan kısmının, Bankaların Özkaynaklarına İlişkin Yönetmeliğin Geçici 2 nci maddesinin birinci fıkrası uyarınca çekirdek sermayeden, ilave ana sermayeden ve katkı sermayeden indirilmeyen kısmı	-	
Ortaklık paylarının %10'dan daha fazlasına sahip olunan ve konsolide edilmeyen bankalar ve finansal kuruluşların doğrudan ya da dolaylı olarak ilave ana sermaye ve katkı sermaye unsurlarına yapılan yatırımların net uzun pozisyonlarının toplam tutarının Bankaların Özkaynaklarına İlişkin Yönetmeliğin Geçici 2 nci maddesinin birinci fıkrası uyarınca, ilave ana sermayeden ve katkı sermayeden indirilmeyen kısmı	-	
Ortaklık paylarının %10'dan daha fazlasına sahip olunan ve konsolide edilmeyen bankalar ve finansal kuruluşların çekirdek sermaye unsurlarına yapılan yatırımların net uzun pozisyonlarının, geçici farklara dayanan ertelenmiş vergi varlıklarının ve ipotek hizmeti sunma haklarının Bankaların Özkaynaklarına İlişkin Yönetmeliğin Geçici 2 nci maddesinin ikinci fıkrasının (1) ve (2) nci alt bentleri uyarınca çekirdek sermayeden indirilecek tutarlarının, Yönetmeliğin Geçici 2 nci maddesinin birinci fıkrası uyarınca çekirdek sermayeden indirilmeyen kısmı	-	
ÖZKAYNAK		
Toplam Özkaynak (Ana sermaye ve katkı sermaye toplamı)	9,668,450	
Toplam Risk Ağırlıklı Tutarlar	67,261,065	
SERMAYE YETERLİLİĞİ ORANLARI		
Çekirdek Sermaye Yeterliliği Oranı (%)	10.85	
Ana Sermaye Yeterliliği Oranı (%)	10.85	
Sermaye Yeterliliği Oranı (%)	14.37	
TAMPONLAR		
Bankaya özgü toplam çekirdek sermaye oranı	0.63	
Sermaye koruma tamponu oranı (%)	0.63	
Bankaya özgü döngüsel sermaye tamponu oranı (%)	-	
Sermaye Koruma ve Döngüsel Sermaye Tamponlarına İlişkin Yönetmeliğin 4 üncü maddesinin birinci fıkrası uyarınca hesaplanacak ilave çekirdek sermaye tutarının risk ağırlıklı varlıklar tutarına oranı (%)	4.22	
Uygulanacak İndirim Esaslarında Aşım Tutarının Altında Kalan Tutarlar		
Ortaklık paylarının %10 veya daha azına sahip olunan ve konsolide edilmeyen bankalar ve finansal kuruluşların özkaynak unsurlarına yapılan yatırımların net uzun pozisyonlarından kaynaklanan tutar	30,008	
Ortaklık paylarının %10'dan daha fazlasına sahip olunan ve konsolide edilmeyen bankalar ve finansal kuruluşların çekirdek sermaye unsurlarına yapılan yatırımların net uzun pozisyonlarından kaynaklanan tutar	-	
İpotek hizmeti sunma haklarından kaynaklanan tutar	-	
Geçici farklara dayanan ertelenmiş vergi varlıklarından kaynaklanan tutar	42,562	
Katkı Sermaye Hesaplamasında Dikkate Alınan Karşılıklara İlişkin Sınırlar		
Standart yaklaşımın kullanıldığı alacaklar için ayrılan genel karşılıklar (Onbindeyüzyirmibeşlik sınır öncesi)	683,893	
Standart yaklaşımın kullanıldığı alacaklar için ayrılan genel karşılıkların risk ağırlıklı tutarlar toplamının %1.25'ine kadar olan kısmı	683,893	
Toplam karşılık tutarının, Kredi Riskine Esas Tutarın İçsel Derecelendirmeye Dayalı Yaklaşımlar ile Hesaplanmasına İlişkin Tebliğ uyarınca hesaplanan toplam beklenen kayıp tutarını aşan kısmı	-	
Toplam karşılık tutarının, Kredi Riskine Esas Tutarın İçsel Derecelendirmeye Dayalı Yaklaşımlar ile Hesaplanmasına İlişkin Tebliğ uyarınca hesaplanan toplam beklenen kayıp tutarını aşan kısmının, alacakların risk ağırlıklı tutarları toplamının %0.6'sına kadar olan kısmı	-	
Geçici Madde 4 hükümlerine tabi borçlanma araçları (1 Ocak 2018 ve 1 Ocak 2022 arasında uygulanmak üzere)		
Geçici Madde 4 hükümlerine tabi ilave ana sermaye kalemlerine ilişkin üst sınır	-	
Geçici Madde 4 hükümlerine tabi ilave ana sermaye kalemlerine ilişkin üst sınırı aşan kısmı	-	
Geçici Madde 4 hükümlerine tabi katkı sermaye kalemlerine ilişkin üst sınır	-	
Geçici Madde 4 hükümlerine tabi katkı sermaye kalemlerine ilişkin üst sınırı aşan kısmı	-	

(*) Geçiş hükümleri kapsamında dikkate alınacak tutarlar geçiş sürecinin sonunda dikkate alınacak tutarları göstermektedir.

TÜRK EKONOMİ BANKASI ANONİM ŞİRKETİ

1 OCAK - 31 ARALIK 2017 HESAP DÖNEMİNE AİT FİNANSAL TABLOLARA İLİŞKİN AÇIKLAMA VE DİPNOTLAR

(Tutarlar aksi belirtilmedikçe Bin Türk Lirası (TL) olarak ifade edilmiştir.)

I. Özkaynak Kalemlerine İlişkin Açıklamalar (devamı)

Özkaynak hesaplamasına dahil edilecek borçlanma araçlarına ilişkin bilgiler:

Özkaynak hesaplamasına dahil edilecek borçlanma araçlarının tümü Banka tarafından ihraç edilmiştir.

İhraççı	TEB	TEB	TEB	TEB
Borçlanma aracının kodu (CUSIP, ISIN vb.)	XS0700889081	XS0808626013	XS0780562665	XS0947781315
Borçlanma aracının tabi olduğu mevzuat	Türkiye	Türkiye	Türkiye	Türkiye
Özkaynak Hesaplamasında Dikkate Alınma Durumu				
1/1/2015'ten itibaren %10 oranında azaltılarak dikkate alınma uygulamasına tabi olma durumu	Hayır	Hayır	Evet	Hayır
Konsolide veya konsolide olmayan bazda veya hem konsolide hem konsolide olmayan bazda geçerlilik durumu	Geçerli	Geçerli	Geçerli	Geçerli
Borçlanma aracının türü	Borçlanma aracı	Borçlanma aracı	Borçlanma aracı	Borçlanma aracı
Özkaynak hesaplamasında dikkate alınan tutar (En son raporlama tarihi itibarıyla - Milyon TL)	779.3	453.4	245.8	566.8
Borçlanma aracının nominal değeri (Milyon TL)	793.5	453.4	245.8	566.8
Borçlanma aracının muhasebesel olarak takip edildiği hesap	34701100	34701100	34701100	34701100
Borçlanma aracının ihraç tarihi	04.11.2011	20.07.2012	14.05.2012	27.06.2013
Borçlanma aracının vade yapısı (Vadesiz/Vadeli)	Vadeli	Vadeli	Vadeli	Vadeli
Borçlanma aracının başlangıç vadesi	04.11.2023	20.07.2024	14.05.2024	27.06.2023
İhraççının BDDK onayına bağlı geri ödeme hakkının olup olmadığı	Var	Var	Var	Var
Geri ödeme opsiyonu tarihi, şarta bağlı geri ödeme opsiyonları ve geri ödenecek tutar	04.11.2018	20.07.2019	14.05.2019	27.06.2018
Müteakip geri ödeme opsiyonu tarihleri	-	-	-	-
Faiz/temettü ödemeleri				
Sabit ya da değişken faiz/temettü ödemeleri	Değişken	Değişken	Değişken	Değişken
Faiz oranı ve faiz oranına ilişkin endeks değeri	Euribor+%4.75	Euribor+%4.75	LIBOR+%5.75	Euribor+%2.10
Temettü ödemesini durduran herhangi bir kısıtlamanın var olup olmadığı	Yok	Yok	Yok	Yok
Tamamen isteğe bağlı, kısmen isteğe bağlı ya da mecburi olma özelliği	Mecburi	Mecburi	Mecburi	Mecburi
Faiz artırımını gibi geri ödeme teşvik edecek bir unsurun olup olmadığı	Yok	Yok	Yok	Yok
Birikimsiz ya da birikimli olma özelliği	Yok	Yok	Yok	Yok
Hisse senedine dönüştürülebilirlik özelliği				
Hisse senedine dönüştürülebilirse, dönüştürmeye sebep olacak tetikleyici olay/olaylar	-	-	-	-
Hisse senedine dönüştürülebilirse, tamamen ya da kısmen dönüştürme özelliği	-	-	-	-
Hisse senedine dönüştürülebilirse, dönüştürme oranı	-	-	-	-
Hisse senedine dönüştürülebilirse, mecburi ya da isteğe bağlı dönüştürme özelliği	-	-	-	-
Hisse senedine dönüştürülebilirse, dönüştürülebilir araç türleri	-	-	-	-
Hisse senedine dönüştürülebilirse, dönüştürülecek borçlanma aracının ihraççısı	-	-	-	-
Değer azaltma özelliği				
Değer azaltma özelliğine sahipse, azaltma sebep olacak tetikleyici olay/olaylar	-	-	-	-
Değer azaltma özelliğine sahipse, tamamen ya da kısmen değer azaltımı özelliği	-	-	-	-
Değer azaltma özelliğine sahipse, sürekli ya da geçici olma özelliği	-	-	-	-
Değeri geçici olarak azaltılabiliyorsa, değer artırım mekanizması	-	-	-	-
Tasfiye halinde alacak hakkı açısından hangi sırada olduğu (Bu borçlanma aracının hemen üstünde yer alan araç)	mevduat ve diğer tüm alacaklar	mevduat ve diğer tüm alacaklar	mevduat ve diğer tüm alacaklar	mevduat ve diğer tüm alacaklar
Bankaların Özkaynaklarına İlişkin Yönetmeliğin 7 nci ve 8 inci maddelerinde yer alan şartlardan haiz olunmayan olup olmadığı	Haiz	Haiz	Haiz değil	Haiz
Bankaların Özkaynaklarına İlişkin Yönetmeliğin 7 nci ve 8 inci maddelerinde yer alan şartlardan hangilerini haiz olunmadığı (*)	-	-	Madde 8/2 (ğ)	-

(*) Madde 8/2 altında geçen (ğ) fıkrası borçlanma aracının silinmesi veya hisse senedine dönüşmesi koşullarını içermektedir.

TÜRK EKONOMİ BANKASI ANONİM ŞİRKETİ

1 OCAK - 31 ARALIK 2017 HESAP DÖNEMİNE AİT FİNANSAL TABLOLARA İLİŞKİN AÇIKLAMA VE DİPNOTLAR

(Tutarlar aksi belirtilmedikçe Bin Türk Lirası (TL) olarak ifade edilmiştir.)

I. Özkaynak Kalemlerine İlişkin Açıklamalar (devamı)

Özkaynak kalemleri ile bilanço tutarlarının mutabakatına ilişkin açıklamalar:

Bilanço toplam özkaynak	9,019,677
Riskten korunma fonları (etkin kısım)	(136,593)
Yönetmelik kapsamında yapılan indirimler	(584,172)
Çekirdek sermaye	8,298,912
İlave ana sermaye	-
Ana sermaye	8,298,912
Genel karşılıklar	576,339
Kurumca uygun görülen borçlanma araçları	2,045,310
Yönetmelik kapsamında yapılan indirimler	(7,468)
Özkaynak toplamı	10,913,093

II. Kredi Riskine İlişkin Açıklamalar

Kredi riski Banka'nın ilişki içinde bulunduğu karşı tarafın; Banka ile yaptığı sözleşme gereklerine uymayarak yükümlülüğünü kısmen veya tamamen zamanında yerine getirememesinden oluşabilecek risk ve zararları ifade etmektedir.

Kredi tahsisi her bir borçlu ve borçlular grubu bazında belirlenen limitler dâhilinde yapılmaktadır. Kredi tahsisi sürecinde Banka'nın içsel derecelendirme süreci çerçevesinde birçok mali ve mali olmayan kriter dikkate alınmaktadır. Coğrafi bölgeler ve sektörler bu kriterler içindedir. Kredilerin sektörel dağılımı yakından izlenmektedir. Banka kredi politikası gereği firmaların derecelendirilmesi kredi limitleri ve teminatlandırma süreci birlikte dikkate alınmakta, maruz kalınan kredi risklerinin izlenmesi gerçekleştirilmektedir.

Hazine işlemlerinden ve müşteri bazlı ticari işlemlerden kaynaklanan risk ve limitler günlük olarak takip edilmektedir. Ayrıca muhabir bankaların derecelerine göre tahsis edilen limitleri ile Banka'nın özkaynakları dâhilinde alabileceği maksimum riskin kontrolü de günlük olarak yapılmaktadır. Günlük olarak yapılan işlemlerle ilgili olarak risk limitleri belirlenmekte, bilanço dışı işlemlerle ilgili olarak risk yoğunluğu sistemsel olarak takip edilmektedir.

“Bankalarca Kredilerin ve Diğer Alacakların Niteliklerinin Belirlenmesi ve Bunlar İçin Ayrılacak Karşılıklara İlişkin Usul ve Esaslar Hakkında Yönetmelik”te öngörüldüğü şekilde kredi ve diğer alacakların borçlularının kredi değerlilikleri düzenli aralıklarla izlenmektedir. Açılan krediler için alınan hesap durumu belgelerinin çoğunluğu denetlenmiş finansal tablolardan alınmaktadır. Denetlenmemiş belgeler ise kredinin tahsis zamanı ile firma finansal tablolarının denetlenme tarihlerinin zamanlama farklılığından kaynaklanmakta olup, finansal tablolar denetlendiği zaman firmalardan temin edilmektedir. Kredi limitleri, denetlenmiş hesap vaziyetlerine göre belirlenmekte, işlemlerin niteliklerine ve firmaların mali yapılarına göre kredi komitesi kararı gereğince teminat unsurları oluşturulmaktadır.

Muhasebe uygulamasında, çeşitli nedenlerle anapara veya faiz ödemelerinin tahsili, vadelerinden veya ödenmesi gereken tarihlerden itibaren otuz günden fazla geciken ancak 1 Kasım 2006 tarih ve 26333 sayılı Resmi Gazete’de yayımlanmış olan ve 14 Aralık 2016 tarihli ve 29918 Resmî Gazete’de yayımlanan yönetmelik ile değişiklik yapılan “Bankalarca Kredilerin ve Diğer Alacakların Niteliklerinin Belirlenmesi ve Bunlar İçin Ayrılacak Karşılıklara İlişkin Usul ve Esaslar Hakkında Yönetmelik”te belirtilen Üçüncü Grup kredi olarak sınıflandırma için gerekli gecikme süresi koşulunu taşımayan krediler “tahsili gecikmiş” olarak nitelendirilir; aynı Yönetmelik’te belirtilen üçüncü, dördüncü ve beşinci gruplarda belirtilen tüm alacaklar, tahakkuk ettirilen faizlerin ve borçlu üzerindeki faiz benzeri yüklerin anaparaya ilave edilip edilmediğine veya yeniden finanse edilip edilmediğine bakılmaksızın, bu Yönetmeliğin uygulanmasında “değer kaybına uğramış” krediler olarak kabul edilir.

Banka, “Bankalarca Kredilerin ve Diğer Alacakların Niteliklerinin Belirlenmesi ve Bunlar İçin Ayrılacak Karşılıklara İlişkin Usul ve Esaslar Hakkında Yönetmelik” uyarınca III. , IV. ve V. grup kredileri için özel karşılık ayırmaktadır.

TÜRK EKONOMİ BANKASI ANONİM ŞİRKETİ

1 OCAK - 31 ARALIK 2017 HESAP DÖNEMİNE AİT FİNANSAL TABLOLARA İLİŞKİN AÇIKLAMA VE DİPNOTLAR

(Tutarlar aksi belirtilmedikçe Bin Türk Lirası (TL) olarak ifade edilmiştir.)

II. Kredi Riskine İlişkin Açıklamalar (devamı)

Kredi riski azaltımının etkileri dikkate alınmaksızın mahsup işlemleri sonrası maruz kalınan risklerin toplam tutarı ile farklı risk sınıfları ve türlerine göre ayrıştırılmış risklerin ilgili döneme ilişkin ortalama tutarı:

Risk Sınıfları	Cari Dönem Risk Tutarı (*)	Ortalama Risk Tutarı (*, **)
Merkezi yönetimlerden veya merkez bankalarından şarta bağlı olan ve olmayan alacaklar	15,389,442	15,327,804
Bölgesel yönetimlerden veya yerel yönetimlerden şarta bağlı olan ve olmayan alacaklar	585,021	550,868
İdari Birimlerden ve Ticari Olmayan Girişimlerden şarta bağlı olan ve olmayan alacaklar	-	-
Çok taraflı kalkınma bankalarından şarta bağlı olan ve olmayan alacaklar	-	-
Uluslararası teşkilatlardan şarta bağlı olan ve olmayan alacaklar	-	-
Bankalar ve aracı kurumlardan şarta bağlı olan ve olmayan alacaklar	5,758,527	5,269,332
Şarta bağlı olan ve olmayan kurumsal alacaklar	36,195,351	31,761,613
Şarta bağlı olan ve olmayan perakende alacaklar	30,829,518	29,205,434
Şarta bağlı olan ve olmayan gayrimenkul ipoteğiyle teminatlandırılmış alacaklar	9,291,797	10,895,068
Tahsili gecikmiş alacaklar	733,643	762,861
Kurulca riski yüksek olarak belirlenen alacaklar	-	-
İpotek teminatlının menkul kıymetler	-	-
Menkul kıymetleştirme pozisyonları	-	-
Bankalar ve aracı kurumlardan olan kısa vadeli alacaklar ile kısa vadeli kurumsal alacaklar	-	-
Kolektif yatırım kuruluşu niteliğindeki yatırımlar	-	-
Diğer alacaklar	1,646,373	1,569,251
Hisse senedi yatırımları	57,294	50,150

(*) Kredi Riski Azaltımı öncesi, krediye dönüşüm oranı sonrası risk tutarları verilmiştir.

(**) Ortalama risk tutarı, aylık dönem sonlarında hazırlanan raporlardaki değerlerin aritmetik ortalaması alınarak tespit edilmiştir.

Risk Sınıfları	Önceki Dönem Risk Tutarı (*)	Ortalama Risk Tutarı (*, **)
Merkezi yönetimlerden veya merkez bankalarından şarta bağlı olan ve olmayan alacaklar	16,855,734	17,314,205
Bölgesel yönetimlerden veya yerel yönetimlerden şarta bağlı olan ve olmayan alacaklar	424,412	408,183
İdari Birimlerden ve Ticari Olmayan Girişimlerden şarta bağlı olan ve olmayan alacaklar	-	-
Çok taraflı kalkınma bankalarından şarta bağlı olan ve olmayan alacaklar	-	-
Uluslararası teşkilatlardan şarta bağlı olan ve olmayan alacaklar	-	-
Bankalar ve aracı kurumlardan şarta bağlı olan ve olmayan alacaklar	4,764,864	4,863,919
Şarta bağlı olan ve olmayan kurumsal alacaklar	29,816,457	28,314,190
Şarta bağlı olan ve olmayan perakende alacaklar	26,067,621	26,135,739
Şarta bağlı olan ve olmayan gayrimenkul ipoteğiyle teminatlandırılmış alacaklar	11,994,604	10,270,177
Tahsili gecikmiş alacaklar	584,975	601,685
Kurulca riski yüksek olarak belirlenen alacaklar	-	712,690
İpotek teminatlının menkul kıymetler	-	-
Menkul kıymetleştirme pozisyonları	-	-
Bankalar ve aracı kurumlardan olan kısa vadeli alacaklar ile kısa vadeli kurumsal alacaklar	-	-
Kolektif yatırım kuruluşu niteliğindeki yatırımlar	-	-
Diğer alacaklar	1,541,919	1,571,311
Hisse senedi yatırımları	41,864	23,235

(*) Kredi Riski Azaltımı öncesi, krediye dönüşüm oranı sonrası risk tutarları verilmiştir.

(**) Ortalama risk tutarı, aylık dönem sonlarında hazırlanan raporlardaki değerlerin aritmetik ortalaması alınarak tespit edilmiştir.

TÜRK EKONOMİ BANKASI ANONİM ŞİRKETİ

1 OCAK - 31 ARALIK 2017 HESAP DÖNEMİNE AİT FİNANSAL TABLOLARA İLİŞKİN AÇIKLAMA VE DİPNOTLAR

(Tutarlar aksi belirtilmedikçe Bin Türk Lirası (TL) olarak ifade edilmiştir.)

II. Kredi Riskine İlişkin Açıklamalar (devamı)

Banka'nın vadeli işlem ve benzeri diğer sözleşmeler cinsinden tutulan pozisyonları için Yönetim Kurulu tarafından işlem limitleri tahsis edilmekte ve işlemler bu limitler dâhilinde gerçekleştirilmektedir.

Vadeli işlemlerde hak ve edimlerin yerine getirilmesi genellikle vadede mümkündür. Ancak riskin minimuma indirilmesi amacıyla mevcut pozisyonların ters pozisyonları gerektiğinde piyasalardan alınarak risk kapatılmaktadır.

Tazmin edilen gayrinakdi krediler, vadesi geldiği halde ödenmeyen krediler gibi aynı risk ağırlığına tabi tutulmaktadır.

Kredilerden yenilenen ve yeniden itfa planına bağlanan kredi ve diğer alacaklar, tutar olarak Banka finansal tablolarının önemli ölçüde etkileyecek büyüklükte olmadığından mevzuatta belirlenen izlenme yöntemi dışında ilave bir yöntem geliştirilmemiştir.

Banka'nın yurtdışı mali kurum ve ülke riskleri genellikle uluslararası derecelendirme firmaları tarafından yatırım seviyesinde olan yani minimum yükümlülüklerini yerine getirememesi riski taşımayan mali kurum ve ülkeler üzerinde alınmaktadır. Bu nedenle karşılaşılabilecek muhtemel riskler Banka'nın mali yapısı dikkate alındığında önemli bir risk oluşturmamaktadır.

Banka'nın, uluslararası bankacılık piyasasında aktif bir katılımcı olarak diğer finansal kurumların finansal faaliyetleri ile birlikte değerlendirildiğinde önemli ölçüde kredi riski yoğunluğu bulunmamaktadır.

31 Aralık 2017 itibarıyla, Banka'nın ilk büyük 100 ve 200 nakdi kredi müşterisinden olan alacağının toplam nakdi krediler portföyü içindeki payı sırasıyla %14.99 ve %20.05'dir. (31 Aralık 2016: %13.43 ve %18.27)

31 Aralık 2017 itibarıyla, Banka'nın ilk büyük 100 ve 200 gayrinakdi kredi müşterisinden olan alacağının toplam gayrinakdi krediler portföyü içindeki payı %47.82 ve %58.75'dir. (31 Aralık 2016: %45.73 ve %59.16)

31 Aralık 2017 itibarıyla, Banka'nın ilk büyük 100 ve 200 kredi müşterisinden olan nakdi ve gayrinakdi alacak tutarının toplam bilanço içinde ve nazım hesaplarda izlenen varlıklar içindeki payı sırasıyla %5.89 ve %8.30'dur. (31 Aralık 2016: %5.26 ve %7.26)

31 Aralık 2017 itibarıyla, Banka tarafından üstlenilen kredi riski için ayrılan genel karşılık tutarı 576,339 TL'dir (31 Aralık 2016: 683,893 TL).

Kredi Derecelendirme Sistemi

Kredi riski, TEBCORE adı verilen ve Banka'nın derecelendirme skalasına bağlanan içsel derecelendirme (rating) sistemine göre değerlendirilmekte olup, temerrüde düşme olasılıklarına göre krediler en iyi dereceden en düşük dereceye göre sınıflandırılmaktadır. 31 Aralık 2017 tarihi itibarıyla Bireysel, İşletme ve Tarım Bankacılığı kredileri Banka'nın içsel derecelendirme (rating) sistemi kapsamı dışında tutulmakta olup bu krediler toplam nakdi ve gayrinakdi kredi portföyünün %30.56'sını oluşturmaktadır. Bireysel ve İşletme segmentler için başvuru ve davranışsal skor kartları kullanılmaktadır.

Rating modellerine tabi risklerin dağılımı aşağıdaki gibidir:

Kategori	Kategori Açıklaması	Toplam İçindeki Payı % 31.12.2017	Toplam İçindeki Payı % 31.12.2016
1. Kategori	Borçlunun çok güçlü bir finansal yapıya sahip olduğu durum	32.22	34.56
2. Kategori	Borçlunun iyi bir finansal yapıya sahip olduğu durum	25.88	29.56
3. Kategori	Borçlunun finansal yapısının orta düzeyde olduğu durum	34.50	28.97
4. Kategori	Borçlunun finansal yapısının orta vadede dikkat edilmesi gereken düzeyde olduğu durum	7.40	6.91
Toplam		100.00	100.00

TÜRK EKONOMİ BANKASI ANONİM ŞİRKETİ

1 OCAK - 31 ARALIK 2017 HESAP DÖNEMİNE AİT FİNANSAL TABLOLARA İLİŞKİN AÇIKLAMA VE DİPNOTLAR

(Tutarlar aksi belirtilmedikçe Bin Türk Lirası (TL) olarak ifade edilmiştir.)

II. Kredi Riskine İlişkin Açıklamalar (devamı)

Önemli Bölgelerdeki Önemlilik Arz Eden Risklere İlişkin Profil:

	Risk Sınıfları (***)																	
	Merkezi yönetimlerden veya merkez bankalarından şarta bağlı olan ve olmayan alacaklar	Bölgesel yönetimlerden veya yerel yönetimlerden şarta bağlı olan ve olmayan alacaklar	İdari Birimlerden ve Ticari Olmayan Girişimlerden şarta bağlı olan ve olmayan alacaklar	Çok taraflı kalkınma bankalarından şarta bağlı olan ve olmayan alacaklar	Uluslararası kuruluşlardan şarta bağlı olan ve olmayan alacaklar	Bankalar ve aracı kurumlarından şarta bağlı olan ve olmayan alacaklar	Şarta bağlı olan ve olmayan kurumsal alacaklar	Şarta bağlı olan ve olmayan perakende alacaklar	Şarta bağlı olan ve olmayan gayrimenkul ipotegiyle teminatlandırılmış alacaklar	Tahsili gecikmiş alacaklar	Kurulca riski yüksek olarak belirlenen alacaklar	İpotek teminatlı menkul kıymetler	Menkul kıymetleştirme pozisyonları	Bankalar ve aracı kurumlardan olan kısa vadeli alacaklar ile kısa vadeli kurumsal alacaklar	Kolektif yatırım kuruluşu niteliğindeki yatırımlar	Diğer alacaklar	Hisse senedi yatırımları	Toplam
Cari Dönem																		
Yurtiçi	169,365	290,256	-	-	-	1,411,210	23,582,726	20,775,083	3,427,550	958,612	-	-	-	-	-	526,403	57,294	51,198,499
Avrupa Birliği Ülkeleri	-	-	-	-	-	895,438	31,011	7,497	4,017	1,330	-	-	-	-	-	1,570	-	940,863
OECD Ülkeleri (*)	-	-	-	-	-	48,449	14	1,756	840	6	-	-	-	-	-	5,748	-	56,813
Kıyı Bankacılığı Bölgeleri (****)	236,336	-	-	-	-	9	207,620	88,731	57,760	2,130	-	-	-	-	-	159	-	592,745
ABD, Kanada	-	-	-	-	-	-	-	-	-	-	-	-	-	-	-	-	-	-
Diğer Ülkeler	-	-	-	-	-	20,702	59,233	1,314	810	1	-	-	-	-	-	-	-	-
İştirak, Bağlı Ortaklık ve Birlikte Kontrol Edilen Ortaklıklar	-	-	-	-	-	-	-	-	-	-	-	-	-	-	-	115,986	-	115,986
Dağıtılmamış Varlıklar/ Yükümlülükler (**)	-	2,982	-	-	-	268,844	11,317,108	2,243,924	91,983	33,118	-	-	-	-	-	2,328	-	13,960,287
Toplam	405,701	293,238	-	-	-	2,644,652	35,197,712	23,118,305	3,582,960	995,197	-	-	-	-	-	652,194	57,294	66,947,253

(*) AB ülkeleri, ABD ve Kanada dışındaki OECD ülkeleri

(**) Tutarlı bir esasa göre bölümlere dağıtılamayan varlık ve yükümlülükler

(***) Kredi Riski Azaltımı öncesi, krediye dönüşüm oranı sonrası risk tutarları verilmiştir.

(****) Kuzey Kıbrıs Türk Cumhuriyeti bakiyeleri Kıyı Bankacılığı Bölgeleri içerisinde gösterilmiştir.

TÜRK EKONOMİ BANKASI ANONİM ŞİRKETİ

1 OCAK - 31 ARALIK 2017 HESAP DÖNEMİNE AİT FİNANSAL TABLOLARA İLİŞKİN AÇIKLAMA VE DİPNOTLAR

(Tutarlar aksi belirtilmedikçe Bin Türk Lirası (TL) olarak ifade edilmiştir.)

II. Kredi Riskine İlişkin Açıklamalar (devamı)

Önemli Bölgelerdeki Önemlilik Arz Eden Risklere İlişkin Profil: (devamı)

	Risk Sınıfları (***)																	
	Merkezi yönetimlerden veya merkez bankalarından şarta bağlı olan ve olmayan alacaklar	Bölgesel yönetimlerden veya yerel yönetimlerden şarta bağlı olan ve olmayan alacaklar	İdari Birimlerden ve Ticari Olmayan Girişimlerden şarta bağlı olan ve olmayan alacaklar	Çok taraflı kalkınma bankalarından şarta bağlı olan ve olmayan alacaklar	Uluslararası kuruluşlardan şarta bağlı olan ve olmayan alacaklar	Bankalar ve aracı kurumlardan şarta bağlı olan ve olmayan alacaklar	Şarta bağlı olan ve olmayan kurumsal alacaklar	Şarta bağlı olan ve olmayan perakende alacaklar	Şarta bağlı olan ve olmayan gayrimenkul ipotegiyle teminatlandırılmış alacaklar	Tahsili gecikmiş alacaklar	Kurulece riski olarak belirlenen alacaklar	İpotek teminatlı menkul kıymetler	Menkul kıymetleştirme pozisyonları	Bankalar ve aracı kurumlardan olan kısa vadeli alacaklar ile kısa vadeli kurumsal alacaklar	Kolektif yatırım kuruluşu niteliğindeki yatırımlar	Diğer alacaklar	Hisse senedi yatırımları	Toplam
Önceki Dönem																		
Yurtiçi	4,796,802	209,912	-	-	-	561,145	19,286,963	17,412,843	4,547,681	711,722	-	-	-	-	-	526,843	41,864	48,095,775
Avrupa Birliği Ülkeleri	-	-	-	-	-	854,954	15,395	5,720	3,874	1,975	-	-	-	-	-	1,044	-	882,962
OECD Ülkeleri (*)	-	-	-	-	-	80,214	13,560	2,090	1,070	-	-	-	-	-	-	5,345	-	102,279
Kıyı Bankacılığı Bölgeleri (****)	122,659	-	-	-	-	8	228,334	70,894	37,377	1,285	-	-	-	-	-	137	-	460,694
ABD, Kanada	-	-	-	-	-	-	-	-	-	-	-	-	-	-	-	-	-	-
Diğer Ülkeler	-	-	-	-	-	8,099	56,858	787	1,025	11	-	-	-	-	-	-	-	66,780
İştirak, Bağlı Ortaklık ve Birlikte Kontrol Edilen Ortaklıklar	-	-	-	-	-	-	-	-	-	-	-	-	-	-	-	115,986	-	115,986
Dağıtılmamış Varlıklar/ Yükümlülükler (**)	-	2,300	-	-	-	279,948	9,432,977	2,053,197	102,241	29,826	-	-	-	-	-	1,638	-	11,902,127
Toplam	4,919,461	212,212	-	-	-	1,784,368	29,034,087	19,545,531	4,693,268	744,819	-	-	-	-	-	650,993	41,864	61,626,603

(*) AB ülkeleri, ABD ve Kanada dışındaki OECD ülkeleri

(**) Tutarlı bir esasa göre bölümlere dağıtılamayan varlık ve yükümlülükler

(***) Kredi Riski Azaltımı öncesi, krediye dönüşüm oranı sonrası risk tutarları verilmiştir.

(****) Kuzey Kıbrıs Türk Cumhuriyeti bakiyeleri Kıyı Bankacılığı Bölgeleri içerisinde gösterilmiştir.

TÜRK EKONOMİ BANKASI ANONİM ŞİRKETİ

1 OCAK - 31 ARALIK 2017 HESAP DÖNEMİNE AİT FİNANSAL TABLOLARA İLİŞKİN AÇIKLAMA VE DİPNOTLAR

(Tutarlar aksi belirtilmedikçe Bin Türk Lirası (TL) olarak ifade edilmiştir.)

II. Kredi Riskine İlişkin Açıklamalar (devamı)

Sektörlere veya Karşı Taraflara Göre Risk Profili:

Cari Dönem	Risk Sınıfları (**)																	TP (*)	YP	Toplam			
	Merkezi yönetimlerden veya merkez bankalarından	Bölgesel yönetimlerden veya yerel yönetimlerden	İdari Birimlerden ve Ticari Olmayan Girişimlerden	Çok taraflı bankalarından	Uluslararası kuruluşlardan	Bankalar ve aracı kurumlardan	Şarta bağlı olan ve olmayan kurumsal alacaklar	Şarta bağlı olan ve olmayan perakende alacaklar	Şarta bağlı gayrimenkul ipotegiyle teminatlandırılmış alacaklar	Kurulca riski yüksek olarak belirlenen alacaklar	İpotek teminatlı menkul kıymetler	Menkul kıymetleştirme pozisyonları	Bankalar ve aracı kurumlardan olan kısa vadeli alacaklar ile kısa vadeli kurumsal alacaklar	Kolektif yatırım kuruluşu niteliğindeki yatırımlar	Diğer alacaklar	Hisse Senedi Yatırımları							
Tarım	-	-	-	-	-	-	650,635	1,122,211	85,272	80,422	-	-	-	-	-	-	5,748	-	1,774,495	169,793	1,944,288		
Çiftçilik ve Hayvancılık	-	-	-	-	-	-	598,041	1,105,714	84,383	78,226	-	-	-	-	-	-	5,748	-	1,718,850	153,262	1,872,112		
Ormançılık	-	-	-	-	-	-	-	-	-	-	-	-	-	-	-	-	-	-	-	-	-		
Balıkçılık	-	-	-	-	-	-	52,594	16,497	889	2,196	-	-	-	-	-	-	-	-	55,645	16,531	72,176		
Sanayi	-	-	-	-	-	-	17,039,930	5,599,685	470,320	288,949	-	-	-	-	-	-	3	-	13,706,942	9,691,945	23,398,887		
Madencilik ve Taşocakçılığı	-	-	-	-	-	-	1,124,207	281,185	31,329	4,558	-	-	-	-	-	-	-	-	894,665	546,614	1,441,279		
İmalat Sanayi	-	-	-	-	-	-	15,212,420	5,298,546	430,595	282,486	-	-	-	-	-	-	3	-	12,539,755	8,684,295	21,224,050		
Elektrik, Gaz, Su	-	-	-	-	-	-	703,303	19,954	8,396	1,905	-	-	-	-	-	-	-	-	272,522	461,036	733,558		
İnşaat	-	-	-	-	-	-	3,260,017	1,477,482	279,655	107,938	-	-	-	-	-	-	-	-	3,532,948	1,592,144	5,125,092		
Hizmetler	405,701	293,238	-	-	-	-	2,644,652	13,709,172	6,651,810	870,126	405,472	-	-	-	-	-	-	-	645,686	57,131	16,262,158	9,420,830	25,682,988
Toptan ve Perakende Ticaret	-	-	-	-	-	-	5,299,828	3,303,935	308,213	187,682	-	-	-	-	-	-	-	-	820	-	6,811,926	2,288,552	9,100,478
Otel ve Lokanta Hizmetleri	-	-	-	-	-	-	1,142,026	441,391	205,419	22,940	-	-	-	-	-	-	-	-	-	-	905,617	906,159	1,811,776
Ulaştırma Ve Haberleşme	-	-	-	-	-	-	2,021,199	1,311,855	112,216	96,392	-	-	-	-	-	-	-	-	230	-	2,699,714	842,178	3,541,892
Mali Kuruluşlar	405,701	-	-	-	-	-	2,644,652	1,944,101	50,870	2,949	7,015	-	-	-	-	-	-	-	644,574	57,131	2,606,826	3,150,167	5,756,993
Gayrimenkul ve Kira. Hizm.	-	-	-	-	-	-	2,733,017	1,117,702	210,534	81,208	-	-	-	-	-	-	-	-	56	-	2,046,211	2,096,306	4,142,517
Serbest Meslek Hizmetleri	-	-	-	-	-	-	396,390	365,949	26,540	9,391	-	-	-	-	-	-	-	-	-	-	663,402	134,868	798,270
Eğitim Hizmetleri	-	-	-	-	-	-	15,958	50,876	3,558	669	-	-	-	-	-	-	-	-	2	-	70,995	68	71,063
Sağlık ve Sosyal Hizmetler	-	293,238	-	-	-	-	156,653	9,232	697	175	-	-	-	-	-	-	-	-	4	-	457,467	2,532	459,999
Diğer	-	-	-	-	-	-	537,958	8,267,117	1,877,587	112,416	-	-	-	-	-	-	-	-	757	163	10,578,731	217,267	10,795,998
Toplam	405,701	293,238	-	-	-	-	2,644,652	35,197,712	23,118,305	3,582,960	995,197	-	-	-	-	-	-	652,194	57,294	45,855,274	21,091,979	66,947,253	

(*) Dövizde endeksli krediler TP kolonunda gösterilmiştir.

(**) Kredi Riski Azaltımı öncesi, krediye dönüşüm oranı sonrası risk tutarları verilmiştir.

TÜRK EKONOMİ BANKASI ANONİM ŞİRKETİ

1 OCAK - 31 ARALIK 2017 HESAP DÖNEMİNE AİT FİNANSAL TABLOLARA İLİŞKİN AÇIKLAMA VE DİPNOTLAR

(Tutarlar aksi belirtilmedikçe Bin Türk Lirası (TL) olarak ifade edilmiştir.)

II. Kredi Riskine İlişkin Açıklamalar (devamı)

Sektörlere veya Karşı Taraflara Göre Risk Profili: (devamı)

Önceki Dönem	Risk Sınıfları (**)																			TP (*)	YP	Toplam		
	Merkezi yönetimlerden veya merkez bankalarından	Bölgesel veya yerel yönetimlerden	İdari Birimlerden ve Ticari Olmayan Girişimlerden	Çok taraflı bankalarından	Uluslararası kuruluşlardan	Bankalar ve aracı kurumlarından	Şarta bağlı olan ve olmayan kurumsal alacaklar	Şarta bağlı olan ve olmayan perakende alacaklar	Şarta bağlı olmayan ve teminatlan- dirilmiş alacaklar	Kurulca riski yüksek olarak belirlenen alacaklar	İpotek teminatlı menkul kıymetler	Menkul kıymetleştirme pozisyonları	Bankalar ve aracı kurumlardan olan kısa vadeli alacaklar ile	Kolektif yatırım kuruluşundaki niteliğindeki alacaklar	Diğer alacaklar	Hisse Senedi Yatırımları								
Tarım	-	-	-	-	-	-	629,245	542,734	165,463	21,725	-	-	-	-	-	-	5,345	-	1,231,090	133,422	1,364,512			
Çiftçilik ve Hayvancılık	-	-	-	-	-	-	595,301	517,914	162,480	20,693	-	-	-	-	-	-	5,345	-	1,168,456	133,277	1,301,733			
Ormançılık	-	-	-	-	-	-	8,746	5,949	950	766	-	-	-	-	-	-	-	-	16,266	145	16,411			
Balıkçılık	-	-	-	-	-	-	25,198	18,871	2,033	266	-	-	-	-	-	-	-	-	46,368	-	46,368			
Sanayi	-	-	-	-	-	-	13,606,660	4,690,883	720,529	226,532	-	-	-	-	-	-	-	54	10,877,612	8,367,046	19,244,658			
Madencilik ve Taşocakçılık	-	-	-	-	-	-	680,127	232,290	31,003	5,046	-	-	-	-	-	-	-	-	640,726	307,740	948,466			
İmalat Sanayi	-	-	-	-	-	-	12,490,763	4,440,946	686,510	219,901	-	-	-	-	-	-	-	54	10,084,820	7,753,354	17,838,174			
Elektrik, Gaz, Su	-	-	-	-	-	-	435,770	17,647	3,016	1,585	-	-	-	-	-	-	-	-	152,066	305,952	458,018			
İnşaat	-	-	-	-	-	-	3,004,565	1,226,366	326,610	83,208	-	-	-	-	-	-	-	-	3,106,313	1,534,436	4,640,749			
Hizmetler	4,919,461	212,212	-	-	-	-	1,784,368	11,535,498	5,793,532	1,229,542	282,446	-	-	-	-	-	-	-	617,850	41,700	18,205,865	8,210,744	26,416,609	
Toptan ve Perakende	-	-	-	-	-	-	-	-	-	-	-	-	-	-	-	-	-	-	-	-	-	-	-	
Ticaret	-	36	-	-	-	-	4,371,967	2,841,140	538,661	136,648	-	-	-	-	-	-	-	-	10	5,751,867	2,136,595	7,888,462		
Otel ve Lokanta Hizmetleri	-	608	-	-	-	-	1,113,976	366,179	207,845	17,750	-	-	-	-	-	-	-	-	-	819,574	886,784	1,706,358		
Ulaştırma Ve Haberleşme	-	-	-	-	-	-	1,995,272	1,268,908	170,405	83,573	-	-	-	-	-	-	-	-	-	2,474,487	1,043,671	3,518,158		
Mali Kuruluşlar	4,919,461	-	-	-	-	-	1,784,368	1,062,869	49,986	8,309	6,398	-	-	-	-	-	-	-	617,840	41,700	6,784,689	1,706,242	8,490,931	
Gayrimenkul ve Kira.	-	-	-	-	-	-	-	-	-	-	-	-	-	-	-	-	-	-	-	-	-	-	-	-
Hizm.	-	6	-	-	-	-	2,056,098	921,046	256,327	30,903	-	-	-	-	-	-	-	-	-	1,189,627	2,074,753	3,264,380		
Serbest Meslek Hizmetleri	-	-	-	-	-	-	855,543	295,089	43,300	5,459	-	-	-	-	-	-	-	-	-	819,574	886,784	1,706,358		
Eğitim Hizmetleri	-	-	-	-	-	-	15,044	37,844	2,516	1,400	-	-	-	-	-	-	-	-	-	55,969	835	56,804		
Sağlık ve Sosyal Hizmetler	-	211,562	-	-	-	-	64,729	13,340	2,179	315	-	-	-	-	-	-	-	-	-	285,346	6,779	292,125		
Diğer	-	-	-	-	-	-	258,119	7,292,016	2,251,124	130,908	-	-	-	-	-	-	-	-	27,744	164	4,998,372	4,961,703	9,960,075	
Toplam	4,919,461	212,212	-	-	-	-	1,784,368	29,034,087	19,545,531	4,693,268	744,819	-	-	-	-	-	-	-	650,993	41,864	38,419,252	23,207,351	61,626,603	

(*) Döviz endeksli krediler TP kolonunda gösterilmiştir.

(**) Kredi Riski Azaltımı öncesi, krediye dönüşüm oranı sonrası risk tutarları verilmiştir.

TÜRK EKONOMİ BANKASI ANONİM ŞİRKETİ

1 OCAK - 31 ARALIK 2017 HESAP DÖNEMİNE AİT FİNANSAL TABLOLARA İLİŞKİN AÇIKLAMA VE DİPNOTLAR

(Tutarlar aksi belirtilmedikçe Bin Türk Lirası (TL) olarak ifade edilmiştir.)

II. Kredi Riskine İlişkin Açıklamalar (devamı)

Vade Unsuru Taşıyan Risklerin Kalan Vadelerine Göre Dağılımı:

Cari Dönem Risk Sınıfları	Vadeye Kalan Süre				
	1 ay	1-3 ay	3-6 ay	6-12 ay	1 yıl üzeri
Merkezi yönetimlerden veya merkez bankalarından şarta bağlı olan ve olmayan alacaklar	309,221	3,782	2,269	-	18,837
Bölgesel yönetimlerden veya yerel yönetimlerden şarta bağlı olan ve olmayan alacaklar	47	1,778	1,655	8,096	278,675
İdari Birimlerden ve Ticari Olmayan Girişimlerden şarta bağlı olan ve olmayan alacaklar	-	-	-	-	-
Çok taraflı kalkınma bankalarından şarta bağlı olan ve olmayan alacaklar	-	-	-	-	-
Uluslararası teşkilatlardan şarta bağlı olan ve olmayan alacaklar	-	-	-	-	-
Bankalar ve aracı kurumlardan şarta bağlı olan ve olmayan alacaklar	1,419,781	205,614	114,282	81,647	225,198
Şarta bağlı olan ve olmayan kurumsal alacaklar	6,183,447	2,188,897	2,270,131	3,898,660	9,333,917
Şarta bağlı olan ve olmayan perakende alacaklar	5,053,048	622,267	1,602,024	1,764,520	11,825,609
Şarta bağlı olan ve olmayan gayrimenkul ipoteğiyle teminatlandırılmış alacaklar	539,951	73,276	118,625	181,957	2,576,300
Tahsili gecikmiş alacaklar	-	-	-	-	-
Kurulca riski yüksek olarak belirlenen alacaklar	-	-	-	-	-
İpotek teminatlı menkul kıymetler	-	-	-	-	-
Menkul kıymetleştirme pozisyonları	-	-	-	-	-
Bankalar ve aracı kurumlardan olan kısa vadeli alacaklar ile kısa vadeli kurumsal alacaklar	-	-	-	-	-
Kolektif yatırım kuruluşu niteliğindeki yatırımlar	-	-	-	-	-
Diğer alacaklar	3,370	-	-	-	-
Hisse senedi Yatırımları	41,890	-	-	15,404	-
Genel Toplam	13,550,755	3,095,614	4,108,986	5,950,284	24,258,536

Önceki Dönem Risk Sınıfları	Vadeye Kalan Süre				
	1 ay	1-3 ay	3-6 ay	6-12 ay	1 yıl üzeri
Merkezi yönetimlerden veya merkez bankalarından şarta bağlı olan ve olmayan alacaklar	4,748,785	-	-	-	8,158
Bölgesel yönetimlerden veya yerel yönetimlerden şarta bağlı olan ve olmayan alacaklar	1,285	804	1,554	7,111	199,154
İdari Birimlerden ve Ticari Olmayan Girişimlerden şarta bağlı olan ve olmayan alacaklar	-	-	-	-	-
Çok taraflı kalkınma bankalarından şarta bağlı olan ve olmayan alacaklar	-	-	-	-	-
Uluslararası teşkilatlardan şarta bağlı olan ve olmayan alacaklar	-	-	-	-	-
Bankalar ve aracı kurumlardan şarta bağlı olan ve olmayan alacaklar	581,812	196,630	87,040	170,905	194,925
Şarta bağlı olan ve olmayan kurumsal alacaklar	5,714,482	1,573,554	1,626,250	3,545,193	7,136,661
Şarta bağlı olan ve olmayan perakende alacaklar	5,390,196	696,673	1,442,756	1,622,923	8,335,141
Şarta bağlı olan ve olmayan gayrimenkul ipoteğiyle teminatlandırılmış alacaklar	723,360	77,080	160,181	252,748	3,376,769
Tahsili gecikmiş alacaklar	-	-	-	-	-
Kurulca riski yüksek olarak belirlenen alacaklar	-	-	-	-	-
İpotek teminatlı menkul kıymetler	-	-	-	-	-
Menkul kıymetleştirme pozisyonları	-	-	-	-	-
Bankalar ve aracı kurumlardan olan kısa vadeli alacaklar ile kısa vadeli kurumsal alacaklar	-	-	-	-	-
Kolektif yatırım kuruluşu niteliğindeki yatırımlar	-	-	-	-	-
Diğer alacaklar	6,261	-	-	-	-
Hisse senedi Yatırımları	26,637	-	-	15,226	-
Genel Toplam	17,192,818	2,544,741	3,317,781	5,614,106	19,250,808

TÜRK EKONOMİ BANKASI ANONİM ŞİRKETİ

1 OCAK - 31 ARALIK 2017 HESAP DÖNEMİNE AİT FİNANSAL TABLOLARA İLİŞKİN AÇIKLAMA VE DİPNOTLAR

(Tutarlar aksi belirtilmedikçe Bin Türk Lirası (TL) olarak ifade edilmiştir.)

II. Kredi Riskine İlişkin Açıklamalar (devamı)

Risk sınıflarına ilişkin bilgiler:

Sermaye Yeterliliğinin Ölçülmesine ve Değerlendirilmesine İlişkin Yönetmeliğin 6 ncı maddesinde belirtilen risk sınıflarından olan Merkezi yönetimlerden veya merkez bankalarından alacakların tamamı için Fitch Ratings Uluslararası Derecelendirme kuruluşundan sahip oldukları dış derecelendirme notları kullanılırken, bankalar ve aracı kurumlardan olan alacaklar risk sınıfı için Ekonomik İşbirliği ve Kalkınma Örgütü (OECD) tarafından yayımlanan ülke riski sınıflandırması esas alınmaktadır. Derecelendirilmemiş bankalar ve aracı kurumlardan olan orjinal vadesi 3 ay ve daha kısa alacaklara %20, orjinal vadesi 3 aydan uzun alacaklara %50 risk ağırlığı uygulanmak olup, kurulu olduğu ülkenin OECD kredi kalite kademesine karşılık gelen risk ağırlığından düşük bir risk ağırlığı uygulanmamaktadır.

Fitch Ratings Uluslararası Derecelendirme kuruluşu ve Ekonomik İşbirliği ve Kalkınma Örgütü (OECD) tarafından yayımlanan ülke riski sınıflandırmasını esas alan, kredi kalitesi kademesi ve risk ağırlıkları eşleştirmesi aşağıdaki tabloda gösterilmiştir:

Kredi Kalitesi Kademesi	Fitch Ratings Uzun Vadeli Kredi Derecelendirmesi	Merkezi Yönetimlerden veya Merkez Bankalarından Alacaklar	Bankalardan ve Aracı Kurumlardan Alacaklar		Kurumsal Alacaklar
			Kalan vadesi 3 aydan küçük alacaklar	Kalan vadesi 3 aydan büyük alacaklar	
0	-		%20	%50	%100
1	AAA ila AA-	%0	%20	%50	%100
2	A+ ila A-	%20	%20	%50	%100
3	BBB+ ila BBB-	%50	%50	%50	%100
4	BB+ ila BB-	%100	%100	%100	%100
5	B+ ila B-	%100	%100	%100	%100
6	CCC+ ve aşağısı	%150	%100	%100	%100
7	-		%150	%150	%100

Risk Ağırlığına Göre Risk Tutarları:

Cari Dönem												
Risk Ağırlığı	%0	%10	%20	%35	%50	%75	%100	%150	%200	%250	%1250	Özkaynaklardan İndirilenler
Kredi Riski Azaltımı												
Öncesi Tutar	15,964,836	-	3,191,048	7,086,255	6,033,487	30,816,677	36,784,784	609,879	-	-	-	577,285
Kredi Riski Azaltımı Sonrası Tutar	22,691,918	-	3,021,680	7,086,255	6,073,266	24,978,936	34,044,366	536,598	-	-	-	577,285
Önceki Dönem												
Risk Ağırlığı	%0	%10	%20	%35	%50	%75	%100	%150	%200	%250	%1250	Özkaynaklardan İndirilenler
Kredi Riski Azaltımı Öncesi Tutar	8,275,965	-	2,464,363	8,693,573	16,658,751	26,051,001	29,484,809	421,426	-	42,562	-	570,567
Kredi Riski Azaltımı Sonrası Tutar	8,275,965	-	2,200,837	8,693,573	16,741,738	25,486,069	28,561,501	349,656	-	42,562	-	570,567

TÜRK EKONOMİ BANKASI ANONİM ŞİRKETİ

1 OCAK - 31 ARALIK 2017 HESAP DÖNEMİNE AİT FİNANSAL TABLOLARA İLİŞKİN AÇIKLAMA VE DİPNOTLAR

(Tutarlar aksi belirtilmedikçe Bin Türk Lirası (TL) olarak ifade edilmiştir.)

II. Kredi Riskine İlişkin Açıklamalar (devamı)

Önemli Sektörlere veya Karşı Taraf Türüne Göre Muhtelif Bilgiler:

Cari Dönem Önemli Sektörler / Karşı Taraflar	Krediler			
	Değer Kaybına Uğramış	Tahsili Gecikmiş	Değer Ayarlamaları	Karşılıklar
Tarım	129,231	197,073	2,661	72,111
Çiftçilik ve Hayvancılık	126,393	179,124	2,419	70,905
Ormancılık	246	1,709	23	115
Balıkçılık	2,592	16,240	219	1,091
Sanayi	656,462	344,785	4,656	462,636
Madencilik ve taş ocakçılığı	13,753	15,532	210	9,332
İmalat Sanayi	640,316	323,162	4,364	452,088
Elektrik, Gaz, Su	2,393	6,091	82	1,216
İnşaat	174,214	231,963	3,132	105,997
Hizmetler	718,640	1,117,049	15,084	441,852
Toptan ve Perakende Ticaret	346,678	702,789	9,490	216,259
Otel ve Lokanta Hizmetleri	38,155	206,049	2,782	22,317
Ulaştırma Ve Haberleşme	165,025	136,374	1,842	100,373
Mali Kuruluşlar	6,066	3,090	42	2,178
Gayrimenkul ve Kira. Hizm.	139,364	-	-	84,672
Serbest Meslek Hizmetleri	21,506	37,534	507	14,791
Eğitim Hizmetleri	1,399	5,638	76	942
Sağlık ve Sosyal Hizmetler	447	25,575	345	320
Diğer	268,078	965,096	13,033	160,215
Toplam	1,946,625	2,855,966	38,566	1,242,811

Önceki Dönem Önemli Sektörler / Karşı Taraflar	Krediler			
	Değer Kaybına Uğramış	Tahsili Gecikmiş	Değer Ayarlamaları	Karşılıklar
Tarım	71,748	157,019	1,900	56,287
Çiftçilik ve Hayvancılık	70,680	139,606	1,689	55,906
Ormancılık	737	9,547	116	229
Balıkçılık	331	7,866	95	152
Sanayi	600,636	336,915	4,077	443,360
Madencilik ve taş ocakçılığı	13,723	28,917	350	8,917
İmalat Sanayi	584,595	299,052	3,619	433,120
Elektrik, Gaz, Su	2,318	8,946	108	1,323
İnşaat	149,285	287,632	3,481	95,736
Hizmetler	592,206	1,263,130	15,285	392,416
Toptan ve Perakende Ticaret	293,264	875,205	10,591	194,894
Otel ve Lokanta Hizmetleri	34,892	106,351	1,287	21,882
Ulaştırma Ve Haberleşme	162,161	186,227	2,253	104,468
Mali Kuruluşlar	7,332	7,712	93	3,402
Gayrimenkul ve Kira. Hizm.	79,620	-	-	58,333
Serbest Meslek Hizmetleri	12,500	51,147	619	8,156
Eğitim Hizmetleri	1,899	5,504	67	950
Sağlık ve Sosyal Hizmetler	538	30,984	375	331
Diğer	357,900	1,051,819	12,727	226,482
Toplam	1,771,775	3,096,515	37,470	1,214,281

Değer Ayarlamaları ve Kredi Karşılıkları Değişimine İlişkin Bilgiler

Cari Dönem	Dönem İçinde				Diğer Ayarlamalar (*)	31.12.2017 Bakiyesi
	31.12.2016 Bakiyesi	Ayrılan Karşılık Tutarları	Karşılık İptalleri	Aktiften Silinenler		
Özel Karşılıklar	1,214,281	846,493	(262,207)	(555,756)	-	1,242,811
Genel Karşılıklar	683,893	14,948	(122,502)	-	-	576,339

(*) Kur farklarına, faaliyet birleşmelerine, devralma işlemlerine ve bağlı ortaklıkların elden çıkartılmasına göre belirlenenler.

TÜRK EKONOMİ BANKASI ANONİM ŞİRKETİ

1 OCAK - 31 ARALIK 2017 HESAP DÖNEMİNE AİT FİNANSAL TABLOLARA İLİŞKİN AÇIKLAMA VE DİPNOTLAR

(Tutarlar aksi belirtilmedikçe Bin Türk Lirası (TL) olarak ifade edilmiştir.)

II. Kredi Riskine İlişkin Açıklamalar (devamı)

Değer Ayarlamaları ve Kredi Karşılıkları Değişimine İlişkin Bilgiler: (devamı)

Önceki Dönem	Dönem İçinde			Aktiften Silinenler	Diğer Ayarlamalar (*)	31.12.2016 Bakiyesi
	31.12.2015 Bakiyesi	Ayrılan Karşılık Tutarları	Karşılık İptalleri			
Özel Karşılıklar	829,347	1,107,191	(207,847)	(514,410)	-	1,214,281
Genel Karşılıklar	698,089	33,978	(48,174)	-	-	683,893

(*) Kur farklarına, faaliyet birleşmelerine, devralma işlemlerine ve bağlı ortaklıkların elden çıkartılmasına göre belirlenenler.

III. Döngüsel Sermaye Tamponu Hesaplamasına Dâhil Riskler

Nihai olarak risk alınan ülke	Bankacılık hesaplarındaki özel sektör kredileri	Alım satım hesapları kapsamında hesaplanan risk ağırlıklı tutar	Toplam
Türkiye	55,637,439	405,381	56,042,820
KKTC	319,599	-	319,599
İngiltere	138,908	9	138,917
Fildişi Sahili	45,817	-	45,817
Almanya	32,487	-	32,487
Rusya	25,157	294	25,451
Bulgaristan	18,218	-	18,218
Mısır	13,110	-	13,110
Diğer	19,616	11	19,627

IV. Kur Riskine İlişkin Açıklamalar

Kur riski; döviz kurlarında meydana gelebilecek değişiklikler nedeniyle bankaların maruz kalabilecekleri zarar olasılığını ifade etmektedir. Kur riskine esas sermaye yükümlülüğü hesaplanırken Banka'nın, tüm döviz varlıkları, yükümlülükleri ve vadeli döviz işlemleri göz önünde bulundurulmakta, standart metod ile riske maruz değer hesaplanmaktadır.

Banka Yönetim Kurulu'nun belirlediği pozisyon limitleri günlük olarak izlenmekte, Banka'nın yabancı para işlemlerde oluşması muhtemel değer değişiklikleri de ayrıca gözlenmektedir.

Banka'nın risk yönetimi stratejisinin bir unsuru olarak yabancı para cinsinden her türlü borçlanmalar türev araçları ile riskine karşı korunmaktadır.

Banka Aktif Pasif Yönetimi ve Hazine Grubu Yönetim Kurulu'nca onaylanan limitler çerçevesinde, yurtiçi ve yurtdışı piyasalarda oluşabilecek Türk Parası veya yabancı para fiyat, likidite ve karşılanabilirlik risklerinin yönetimi ile sorumludur. Para piyasalarında oluşan risklerin ve bu riskleri yaratan işlemlerin kontrolü günlük olarak yapılmakta ve haftalık olarak Banka Aktif-Pasif Komitesi'ne raporlanmaktadır.

Banka, 31 Aralık 2017 tarihi itibarıyla 10,327,088 TL'si bilanço kısa pozisyonundan (31 Aralık 2016: 10,021,057 TL kısa pozisyon) ve 10,443,721 TL'si nazım hesap uzun pozisyonundan (31 Aralık 2016: 9,466,658 TL uzun pozisyon) oluşmak üzere net 116,633 TL yabancı para uzun pozisyonu (31 Aralık 2016: net 554,399 TL kısa pozisyon) taşımaktadır.

Banka'nın 31 Aralık 2017 tarihi ile bu tarihten geriye doğru son beş iş günü kamuya duyurulan belli başlı tam TL cari döviz alış kurları:

	25.12.2017	26.12.2017	27.12.2017	28.12.2017	29.12.2017	31.12.2017
USD	3.7968	3.8015	3.8166	3.7715	3.7819	3.7819
JPY	0.0335	0.0336	0.0337	0.0334	0.0336	0.0336
EURO	4.5007	4.5094	4.5414	4.4983	4.5341	4.5341

Banka'nın belli başlı cari döviz alış kurlarının 31 Aralık 2017 tarihinden geriye doğru son otuz günlük basit aritmetik ortalama değerleri:

	Aylık Ortalama Döviz Alış Kuru
USD	3.8321
JPY	0.0339
EURO	4.5358

TÜRK EKONOMİ BANKASI ANONİM ŞİRKETİ

1 OCAK - 31 ARALIK 2017 HESAP DÖNEMİNE AİT FİNANSAL TABLOLARA İLİŞKİN AÇIKLAMA VE DİPNOTLAR

(Tutarlar aksi belirtilmedikçe Bin Türk Lirası (TL) olarak ifade edilmiştir.)

IV. Kur Riskine İlişkin Açıklamalar (devamı)

Banka'nın kur riskine ilişkin bilgiler:

Aşağıda sunulan ve Banka'nın bilanço içi ve türev işlemlerinin döviz dağılımını gösteren tablo BDDK'nın yabancı para pozisyon takip düzenlemesinde belirtildiği şekilde opsiyon işlemlerini nominal tutarları ile dikkate almaktadır. Banka, yasal sınırlarının takibinde bu pozisyonu dikkate almanın yanında, opsiyon işlemlerinin delta değerlerine göre düzeltilmiş pozisyonunu da takip etmektedir. Banka'nın Risk Grubu'nun takip ettiği, opsiyon işlemlerinin delta değerleriyle dikkate alınan yabancı para pozisyonu 31 Aralık 2017 tarihi itibarıyla USD'de net 113,858 TL kısa, EURO'da ise net 1,251 TL kısa pozisyonudur.

Cari Dönem	EURO	USD	Diğer YP	Toplam
Varlıklar				
Nakit Değerler (Kasa, Efektif Deposu, Yoldaki Paralar, Satın Alınan Çekler) ve TC Merkez Bankası Bankalar	2,912,930	4,714,021	1,919,345	9,546,296
Gerçeğe Uygun Değer Farkı Kar veya Zarara Yansıtılan Finansal Varlıklar (****)	180,788	924,207	739,054	1,844,049
Para Piyasalarından Alacaklar	10,065	118,827	-	128,892
Satılmaya Hazır Finansal Varlıklar	-	-	-	-
Krediler (**)	410	53,476	10,918	64,804
İştirak, Bağlı Ortaklık ve Birlikte Kontrol Edilen Ortaklıklar (İş Ortaklıkları)	9,946,068	3,369,680	1,704,052	15,019,800
Vadeye Kadar Elde Tutulacak Yatırımlar	-	-	-	-
Riskten Korunma Amaçlı Türev Finansal Varlıklar	-	-	-	-
Maddi Duran Varlıklar	1,335	-	-	1,335
Maddi Olmayan Duran Varlıklar	-	-	-	-
Diğer Varlıklar	-	-	-	-
Toplam Varlıklar	314,462	92,684	3,997	411,143
Yükümlülükler	13,366,058	9,272,895	4,377,366	27,016,319
Bankalar Mevduatı	4,831	-	2,583	7,414
Döviz Tevdiat Hesabı (*)	6,568,214	14,168,079	1,497,882	22,234,175
Para Piyasalarına Borçlar	-	-	-	-
Diğer Mali Kuruluşlar, Sağl. Fonlar	7,097,525	4,954,830	2,851,815	14,904,170
İhraç Edilen Menkul Değerler	-	-	-	-
Muhtelif Borçlar	39,296	91,739	25,916	156,951
Riskten Korunma Amaçlı Türev Finansal Borçlar	314	-	-	314
Diğer Yükümlülükler (***)	27,784	12,525	74	40,383
Toplam Yükümlülükler	13,737,964	19,227,173	4,378,270	37,343,407
Net Bilanço Pozisyonu	(371,906)	(9,954,278)	(904)	(10,327,088)
Net Nazım Hesap Pozisyonu	44,990	10,424,488	(25,757)	10,443,721
Türev Finansal Araçlardan Alacaklar (****)	8,924,989	26,256,628	863,476	36,045,093
Türev Finansal Araçlardan Borçlar (****)	8,879,999	15,832,140	889,233	25,601,372
Gayrinakdi Krediler (*****)	6,050,326	5,487,498	252,325	11,790,149
Önceki Dönem				
Toplam Varlıklar	12,480,627	10,484,037	3,021,818	25,986,482
Toplam Yükümlülükler	15,188,792	17,419,541	3,399,206	36,007,539
Net Bilanço Pozisyonu	(2,708,165)	(6,935,504)	(377,388)	(10,021,057)
Net Nazım Hesap Pozisyonu	1,728,876	7,101,057	636,725	9,466,658
Türev Finansal Araçlardan Alacaklar (****)	12,376,683	24,314,508	1,283,778	37,974,969
Türev Finansal Araçlardan Borçlar (****)	10,647,807	17,213,451	647,053	28,508,311
Gayrinakdi Krediler (*****)	5,139,058	4,748,746	191,566	10,079,370

(*) Döviz tevdiat hesapları 692,499 TL (31 Aralık 2016: 582,761 TL) tutarında kıymetli maden depo hesaplarını da içermektedir.

(**) Krediler, 2,801,409 TL (31 Aralık 2016: 2,973,738 TL) tutarında döviz endeksli kredi hesaplarını içermektedir.

(***) 78,260 TL (31 Aralık 2016: 147,086 TL) türev finansal işlem reeskont giderleri diğer yükümlülükler satırından düşülmüştür.

(****) Türev finansal araçlardan alacaklar satırına 2,363,470 TL (31 Aralık 2016: 592,146 TL), türev finansal araçlardan borçlar satırına da 2,554,736 TL (31 Aralık 2016: 527,182 TL) tutarlarında vadeli aktif değer ve menkul değerler alım-satım taahhütleri eklenmiştir.

(*****) 62,873 TL (31 Aralık 2016: 212,807 TL) türev finansal işlem reeskont geliri Gerçeğe Uygun Değer Farkı Kar veya Zarara Yansıtılan Finansal Varlıklar satırından düşülmüştür.

(*****) Net bilanço dışı pozisyona etkisi bulunmamaktadır.

TÜRK EKONOMİ BANKASI ANONİM ŞİRKETİ

1 OCAK - 31 ARALIK 2017 HESAP DÖNEMİNE AİT FİNANSAL TABLOLARA İLİŞKİN AÇIKLAMA VE DİPNOTLAR

(Tutarlar aksi belirtilmedikçe Bin Türk Lirası (TL) olarak ifade edilmiştir.)

V. Faiz Oranı Riskine İlişkin Açıklamalar

Faiz oranı riski, faiz oranlarındaki hareketler nedeniyle Banka'nın pozisyon durumuna bağlı olarak maruz kalabileceği zarar olasılığını ifade etmekte olup, Aktif-Pasif Komitesi tarafından yönetilmektedir. Faiz oranı riskinde, varlıkların, yükümlülüklerin ve bilanço dışı kalemlerin faize duyarlılığı standart metod ile hesaplanmakta ve piyasa riski içinde sermaye yükümlülüğü rakamına dahil edilmektedir.

Faiz oranlarındaki dalgalanmaların yaratacağı etkilerden korunmak risk yönetimi bölümünün birinci önceliğidir. Bu çerçevede durasyon, vade ve duyarlılık analizi, Risk Yönetimi Bölümü tarafından hesaplanarak gerek Likidite Riski gerekse Aktif-Pasif Komitesi'ne sunulmaktadır.

Banka'nın bütçe beklentilerindeki makroekonomik gösterge tahminlerine göre faiz gelirlerine ilişkin simülasyonlar yapılmaktadır.

Banka yönetimi günlük olarak piyasadaki faiz oranlarını da takip ederek gerektiğinde Banka'nın faiz oranlarını değiştirebilmektedir.

Banka limitler dahilinde faiz oranı riski taşıdığından önemli derecede bir faiz oranı riski taşımamaktadır.

Varlıkların, yükümlülüklerin ve nazım hesap kalemlerin faize duyarlılığı (Yeniden fiyatlandırmaya kalan süreler itibarıyla):

	1 Aya Kadar	1-3 Ay	3-12 Ay	1-5 Yıl	5 Yıl ve Üzeri	Faizsiz	Toplam
Cari Dönem Sonu							
Varlıklar							
Nakit Değerler (Kasa, Efektif Deposu, Yoldaki Paralar, Satın Alınan Çekler) ve TC Merkez Bankası	8,936,275	-	-	-	-	2,039,497	10,975,772
Bankalar	1,611,119	-	-	-	-	902,218	2,513,337
Gerçeğe Uygun Değer Farkı Kâr veya Zarara Yansıtılan Finansal Varlıklar	116,906	75,855	99,297	350,591	70,741	692,814	1,406,204
Para Piyasalarından Alacaklar	-	-	-	-	-	-	-
Satılmaya Hazır Finansal Varlıklar	401,236	873,755	2,226,778	1,080,632	55,769	57,294	4,695,464
Verilen Krediler (*)	15,311,197	3,700,898	11,301,111	25,740,100	6,530,415	707,056	63,290,777
Vadeye Kadar Elde Tutulan Yatırımlar	40,737	112,666	248,451	-	-	-	401,854
Diğer Varlıklar	77,090	4,454	2,115	3,616	-	2,387,546	2,474,821
Toplam Varlıklar	26,494,560	4,767,628	13,877,752	27,174,939	6,656,925	6,786,425	85,758,229
Yükümlülükler							
Bankalar Mevduatı	258,821	-	-	-	-	20,549	279,370
Diğer Mevduat	38,326,928	6,231,923	1,253,745	773	120	9,483,857	55,297,346
Para Piyasalarından Borçlar	105,206	-	-	-	-	-	105,206
Muhtelif Borçlar	-	-	-	-	-	1,439,685	1,439,685
İhraç Edilen Menkul Değerler	-	992,862	296,826	-	-	-	1,289,688
Diğer Mali Kuruluşlar, Sağl. Fonlar	3,251,295	3,308,342	8,403,975	117,483	-	-	15,081,095
Diğer Yükümlülükler	176,173	60,976	88,843	341,361	2,274	11,596,212	12,265,839
Toplam Yükümlülükler	42,118,423	10,594,103	10,043,389	459,617	2,394	22,540,303	85,758,229
Bilançodaki Uzun Pozisyon	-	-	3,834,363	26,715,322	6,654,531	-	37,204,216
Bilançodaki Kısa Pozisyon	(15,623,863)	(5,826,475)	-	-	-	(15,753,878)	(37,204,216)
Nazım Hesaplardaki Uzun Pozisyon	9,149,837	69,037	-	-	-	-	9,218,874
Nazım Hesaplardaki Kısa Pozisyon	-	-	(1,657,178)	(7,347,502)	(161,330)	-	(9,166,010)
Toplam Pozisyon	(6,474,026)	(5,757,438)	2,177,185	19,367,820	6,493,201	(15,753,878)	52,864

(*) 7,128,307 TL tutarındaki rotatif krediler "1 Aya Kadar" vade dilimi içerisinde, riskten korunma konusu kredilerin gerçeğe uygun değerlerindeki değişimlerinden dolayı oluşan 99 TL tutarındaki gelir reeskontu "1-3 Ay" vade dilimi içerisinde gösterilmiştir.

Faizsiz kolonunda yer alan diğer varlıklar satırı, 271,622 TL tutarında maddi duran varlıkları, 519,770 TL tutarında maddi olmayan duran varlıkları, 115,986 TL tutarındaki bağlı ortaklıkları ve 5 TL tutarında mali olmayan birlikte kontrol edilen ortaklıkları, 90,677 TL tutarındaki satış amaçlı elde tutulan varlıkları, diğer yükümlülükler satırı ise 9,019,677 TL tutarındaki özkaynakları içermektedir.

TÜRK EKONOMİ BANKASI ANONİM ŞİRKETİ

1 OCAK - 31 ARALIK 2017 HESAP DÖNEMİNE AİT FİNANSAL TABLOLARA İLİŞKİN AÇIKLAMA VE DİPNOTLAR

(Tutarlar aksi belirtilmedikçe Bin Türk Lirası (TL) olarak ifade edilmiştir.)

V. Faiz Oranı Riskine İlişkin Açıklamalar (devamı)

Varlıkların, yükümlülüklerin ve nazım hesap kalemlerin faize duyarlılığı (Yeniden fiyatlandırmaya kalan süreler itibarıyla): (devamı)

	1 Aya Kadar	1-3 Ay	3-12 Ay	1-5 Yıl	5 Yıl ve Üzeri	Faizsiz	Toplam
Önceki Dönem							
Varlıklar							
Nakit Değerler (Kasa, Efektif Deposu, Yoldaki Paralar, Satın Alınan Çekler) ve TC Merkez Bankası	9,171,740	-	-	-	-	2,495,674	11,667,414
Bankalar	948,004	-	-	-	-	620,674	1,568,678
Gerçeğe Uygun Değer Farkı Kâr veya Zarara Yansıtılan Finansal Varlıklar	1,660	97,751	138,953	119,510	12,756	902,344	1,272,974
Para Piyasalarından Alacaklar	2,000,930	-	-	-	-	-	2,000,930
Satılmaya Hazır Finansal Varlıklar	615,310	1,213,367	1,358,138	803,200	71,487	41,864	4,103,366
Verilen Krediler (*)	15,422,022	2,858,586	10,261,731	19,997,815	7,266,145	557,530	56,363,829
Vadeye Kadar Elde Tutulan Yatırımlar	36,415	100,709	224,384	-	-	-	361,508
Diğer Varlıklar	42,430	-	87,754	65,136	-	2,193,371	2,388,691
Toplam Varlıklar	28,238,511	4,270,413	12,070,960	20,985,661	7,350,388	6,811,457	79,727,390
Yükümlülükler							
Bankalar Mevduatı	176,275	-	-	-	-	4,710	180,985
Diğer Mevduat	34,385,723	6,696,036	937,420	8,588	17	7,623,889	49,651,673
Para Piyasalarına Borçlar	1,457,750	-	-	-	-	-	1,457,750
Muhtelif Borçlar	-	-	-	-	-	1,414,467	1,414,467
İhraç Edilen Menkul Değerler	136,778	-	602,524	-	-	-	739,302
Diğer Mali Kuruluşlar, Sağl. Fonlar	2,496,952	5,077,060	7,420,551	41,193	103,185	-	15,138,941
Diğer Yükümlülükler	35,209	66,909	35,625	243,776	3,012	10,759,741	11,144,272
Toplam Yükümlülükler	38,688,687	11,840,005	8,996,120	293,557	106,214	19,802,807	79,727,390
Bilançodaki Uzun Pozisyon	-	-	3,074,840	20,692,104	7,244,174	-	31,011,118
Bilançodaki Kısa Pozisyon	(10,450,176)	(7,569,592)	-	-	-	(12,991,350)	(31,011,118)
Nazım Hesaplardaki Uzun Pozisyon	7,000,825	-	-	-	-	-	7,000,825
Nazım Hesaplardaki Kısa Pozisyon	-	(654,642)	(954,460)	(5,127,552)	-	-	(6,736,654)
Toplam Pozisyon	(3,449,351)	(8,224,234)	2,120,380	15,564,552	7,244,174	(12,991,350)	264,171

(*) 7,824,588 TL tutarındaki rotatif krediler "1 Aya Kadar" vade dilimi içerisinde gösterilmiştir.

Faizsiz kolonunda yer alan diğer varlıklar satırı, 242,037 TL tutarında maddi duran varlıkları, 502,712 TL tutarında maddi olmayan duran varlıkları, 115,986 TL tutarındaki bağlı ortaklıkları ve 5 TL tutarında mali olmayan birlikte kontrol edilen ortaklıkları, 91,254 TL tutarındaki satış amaçlı elde tutulan varlıkları, diğer yükümlülükler satırı ise 7,799,401 TL tutarındaki özkaynakları içermektedir.

TÜRK EKONOMİ BANKASI ANONİM ŞİRKETİ

1 OCAK - 31 ARALIK 2017 HESAP DÖNEMİNE AİT FİNANSAL TABLOLARA İLİŞKİN AÇIKLAMA VE DİPNOTLAR

(Tutarlar aksi belirtilmedikçe Bin Türk Lirası (TL) olarak ifade edilmiştir.)

V. Faiz Oranı Riskine İlişkin Açıklamalar (devamı)

Parasal finansal araçlara uygulanan ortalama faiz oranları:

	EURO %	USD %	YEN %	TL %
Cari Dönem Sonu				
Varlıklar				
Nakit Değerler (Kasa, Efektif Deposu, Yoldaki Paralar, Satın Alınan Çekler) ve TC Merkez Bankası	-	1.50	-	4.00
Bankalar	(0.45)	1.25	-	12.78
Gerçeğe Uygun Değer Farkı Kar veya Zarara Yansıtılan Finansal Varlıklar	1.99	4.78	-	13.83
Para Piyasalarından Alacaklar	-	-	-	-
Satılmaya Hazır Finansal Varlıklar	0.99	4.87	-	13.02
Verilen Krediler	3.18	4.54	4.95	15.30
Vadeye Kadar Elde Tutulacak Finansal Varlıklar	-	-	-	15.49
Yükümlülükler				
Bankalar Mevduatı	-	-	-	4.11
Diğer Mevduat	1.40	3.20	1.41	13.45
Para Piyasalarından Borçlar	-	-	-	12.26
Muhtelif Borçlar	-	-	-	-
İhraç Edilen Menkul Değerler	-	-	-	13.93
Diğer Mali Kuruluşlardan Sağlanan Fonlar	1.28	3.09	-	6.68
Önceki Dönem Sonu				
Varlıklar				
Nakit Değerler (Kasa, Efektif Deposu, Yoldaki Paralar, Satın Alınan Çekler) ve TC Merkez Bankası	-	0.75	-	3.31
Bankalar	(0.21)	0.64	-	8.42
Gerçeğe Uygun Değer Farkı Kar veya Zarara Yansıtılan Finansal Varlıklar	1.98	5.58	-	9.70
Para Piyasalarından Alacaklar	-	-	-	8.49
Satılmaya Hazır Finansal Varlıklar	2.59	5.78	-	9.77
Verilen Krediler	3.15	3.82	3.20	14.15
Vadeye Kadar Elde Tutulacak Finansal Varlıklar	-	-	-	10.78
Yükümlülükler				
Bankalar Mevduatı	-	-	-	3.64
Diğer Mevduat	1.44	2.91	1.16	10.45
Para Piyasalarından Borçlar	-	-	-	8.01
Muhtelif Borçlar	-	-	-	-
İhraç Edilen Menkul Değerler	-	-	-	10.20
Diğer Mali Kuruluşlardan Sağlanan Fonlar	1.06	2.43	1.00	6.66

Bankacılık hesaplarından kaynaklanan faiz oranı riski:

- a) Bankacılık hesaplarından kaynaklanan faiz oranı riskinin niteliği ve kredi erken geri ödemeleri ve vadeli mevduatlar dışındaki mevduatların hareketine ilişkin olanlar da dahil önemli varsayımlar ile faiz oranı riskinin ölçüm sıklığı:

Bankacılık hesaplarından kaynaklanan faiz oranı riski farklı senaryolarla takip edilmekte olup, alınan sonuçlar ilgili komitelere sunularak maruz kalınan faiz riski farklı açılardan değerlendirilmektedir. Risk tutarı ile ilgili Yönetim Kurulu tarafından belirlenmiş bir limit bulunmaktadır. Bankanın piyasa beklentileri de göz önüne alınarak para birimi bazında aktif ve pasif arasında belli bir uyumun sağlanmasına özen gösterilmektedir.

Konut kredilerinin geçmiş dönemlerde faiz hareketlerine verdiği tepki incelenerek kredilerin erken geri ödeme oranları belirlenmiştir. Şubeler ve hesaplar bazında vadesiz mevduatların hareketleri analiz edilerek vadesiz mevduatların hesap bazında Banka'da ne kadar süre kaldığı tespit edilmiştir. Ulaşılan sonuçlara paralel olarak kabul edilen varsayımlar, faiz oranı hassasiyeti hesaplamalarında söz konusu ürünlere yansıtılmıştır.

TÜRK EKONOMİ BANKASI ANONİM ŞİRKETİ

1 OCAK - 31 ARALIK 2017 HESAP DÖNEMİNE AİT FİNANSAL TABLOLARA İLİŞKİN AÇIKLAMA VE DİPNOTLAR

(Tutarlar aksi belirtilmedikçe Bin Türk Lirası (TL) olarak ifade edilmiştir.)

V. Faiz Oranı Riskine İlişkin Açıklamalar (devamı)

Bankacılık hesaplarından kaynaklanan faiz oranı riski: (devamı)

- b) “Bankacılık Hesaplarından Kaynaklanan Faiz Oranı Riskinin Standart Şok Yöntemiyle Ölçülmesine ve Değerlendirilmesine İlişkin Yönetmelik” uyarınca faiz oranlarındaki dalgalanmalardan doğan ekonomik değer farkları:

Para Birimi	Uygulanan Şok (+/- x baz puan)	Kazançlar/ (Kayıplar)	Kazançlar/Özkaynaklar- (Kayıplar)/Özkaynaklar
TL	(400)	1,108,506	%10.16
TL	500	(1,202,872)	%(11.02)
EURO	(200)	84,388	%0.77
EURO	200	(73,357)	%(0.67)
USD	(200)	(35,905)	%(0.33)
USD	200	35,420	%0.32
Toplam (Negatif şoklar için)	(800)	1,156,989	%10.60
Toplam (Pozitif şoklar için)	900	(1,240,809)	%(11.37)

Bankacılık Hesaplarından Kaynaklanan Hisse Senedi Pozisyon Riskine İlişkin Açıklamalar

Banka'nın mali tablolarında borsada işlem görmeyen hisse senetleri gerçeğe uygun değeri ile muhasebeleştirilmekle birlikte, gerçeğe uygun değerinin güvenilir bir şekilde ölçülememesi durumunda maliyet değeri ile kaydedilmiştir.

VI. Likidite Riski Yönetimine ve Likidite Karşılama Oranına İlişkin Açıklamalar

- a) Banka'nın risk kapasitesi, likidite riski yönetiminin sorumlulukları ve yapısı, likidite riskinin Banka içinde raporlaması, likidite riski stratejisinin, politika ve uygulamalarının yönetim kurulu ve iş kollarıyla iletişiminin nasıl sağlandığı hususları dahil olmak üzere likidite riski yönetimine ilişkin bilgiler:

Aktif Pasif Yönetimi ve Hazine Grubu, Banka'nın mevcut likidite pozisyonunu izlemek ve Yönetim Kurulu tarafından onaylanmış likidite limitlerine uyumu sağlamakla sorumludur. Likidite pozisyonunun değerlendirilmesi sonrasında Aktif Pasif Yönetimi ve Hazine Grubu, pozisyonun yönüne bağlı olarak yeterli düzeyde likidite sağlamak için gerçekleştirmeye yetkili olduğu hazine ürünlerini kullanarak hareket eder.

Likidite yönetimine yönelik sorumluluklar her yıl gözden geçirilerek Yönetim Kurulu tarafından onaylanan Likidite Risk Politikası dokümanında tarif edilmektedir. Farklı konularla ilgili sorumluluklar ilgili bölümler ve komiteler arasında görev tanımları doğrultusunda paylaşılmıştır. Likidite yönetimi ile kısa dönemli likidite tahminlerinin hazırlanması Aktif Pasif Yönetimi ve Hazine Grubu sorumluluğunda iken kısa dönemli likidite stratejilerinin hazırlanması ile orta ve uzun dönemli likidite tahminlerinin hazırlanması gerek Aktif Pasif Yönetimi ve Hazine Grubu gerekse Aktif Pasif Yönetimi Komitesi tarafından ortaklaşa gerçekleştirilmektedir. Orta ve uzun dönemli likidite stratejilerinin hazırlanması ise Aktif Pasif Yönetimi Komitesi sorumluluğundadır.

Likidite Riski için belirlenen tüm limitler günlük olarak Grup Risk Yönetimi tarafından takip edilmekte olup üst yönetime yapılan günlük raporlamaların yanı sıra Denetim Komitesi ve Yönetim Kurulu'na hem içsel likidite hem de yasal likidite oranlarını ve değişimleri gösteren periyodik raporlamalar yapılmaktadır. İki hafta bir düzenlenen Aktif Pasif Komitesi'nde ve ayda bir düzenlenen Likidite Risk Komitesi'nde ilgili iş kollarına Banka'nın likidite yapısı ve politikaları ile ilgili bilgi verilmektedir.

- b) Likidite yönetiminin ve fonlama stratejisinin merkezileşme derecesi ile Banka ve Banka'nın ortaklıkları arasındaki işleyişi hakkında bilgiler:

Banka'da likidite riskinin yönetilmesi Aktif Pasif Yönetimi ve Hazine Grubu tarafından yapılmakta olup söz konusu Grup bu görevini sadece banka için gerçekleştirmektedir. Yönetim Kurulu tarafından belirlenmiş limitler dahilinde likidite açığı/fazlası değerleri takip edilmekte ve limitler dahilinde kalınması için gerekli borçlanma ürünleri hem fiyat hem de vade yapısı göz önüne alınarak kullanılmaktadır. Bağlı ortaklarımızın likidite yönetimi kendileri tarafından takip edilmekte, Banka olarak yasal limitler dahilinde iştiraklerimize borçlanma imkanı piyasa koşulları dahilinde sağlanmaktadır.

TÜRK EKONOMİ BANKASI ANONİM ŞİRKETİ

1 OCAK - 31 ARALIK 2017 HESAP DÖNEMİNE AİT FİNANSAL TABLOLARA İLİŞKİN AÇIKLAMA VE DİPNOTLAR

(Tutarlar aksi belirtilmedikçe Bin Türk Lirası (TL) olarak ifade edilmiştir.)

VI. Likidite Riski Yönetimine ve Likidite Karşılama Oranına İlişkin Açıklamalar (devamı)

- c) Fon kaynaklarının ve sürelerinin çeşitliliğine ilişkin politikalar dahil olmak üzere Banka'nın fonlama stratejisine ilişkin bilgiler:

Banka fonlama kaynaklarını çeşitlendirmeye çalışırken vade yapısını da uzatmaya çalışmaktadır. Bankanın temel fonlama kaynağını müşteri mevduatları oluşturmaktadır. Mevduat yönetimindeki temel stratejimiz ortalama vadeyi uzatırken tabana yayılmak yönündedir. Bununla beraber fonlama kaynaklarını çeşitlendirmek amacıyla mevduat toplamak ve para piyasalarından yapılan borçlanmalar dışında uzun vadeli sendikasyon kredisi, TL ve yabancı para cinsinden banka bonusu ihracı gibi enstrümanlar kullanılmaktadır.

- d) Banka'nın toplam yükümlülüklerinin asgari yüzde beşini oluşturan para birimleri bazında likidite yönetimine ilişkin bilgiler:

Türk Lirası, Amerikan Doları ve EURO para birimi dışında toplam yükümlülüklerin %5'ini aşan bir para birimi bulunmamaktadır. İlgili para birimleri için aylık bazda likidite açığı/artışı değerleri raporlanmakta olup TL ve Yabancı Para için günlük olarak Likidite Karşılama Oranı hesaplanmaktadır. Aktif Pasif Yönetimi ve Hazine Grubu söz konusu oranların Yönetim Kurulu'nca belirlenmiş limitler dahilinde kalmasından ve gerekli adımların atılmasından sorumludur. Genel Müdür, Mali İşlerden Sorumlu Genel Müdür Yardımcısı, Grup Risk Yönetimi Başkanı ile Aktif Pasif Yönetimi ve Hazine Grubundan sorumlu Genel Müdür Yardımcısının katılımcısı olduğu Likidite Riski Komitesi'nde aylık olarak söz konusu oranların gelişimi yakından takip edilmektedir. Ayrıca yine ilgili oranlar hakkında üst yönetim periyodik olarak bilgilendirilmektedir.

- e) Kullanılan likidite riski azaltım tekniklerine ilişkin bilgiler:

Banka'nın temel likidite yönetimi stratejisi fonlama kaynaklarının çeşitlendirilmesi ve vade yapısının uzatılması yönündedir. Banka bilançosunun taşıdığı likidite riski periyodik olarak Aktif Pasif Yönetimi tarafından ölçülmekte ve Hazine ile birlikte yakından takip edilmektedir. Piyasa beklentileri doğrultusunda gerekli risk azaltıcı işlemler, Aktif Pasif Yönetimi ve Hazine Grubu tarafından gerçekleştirilmektedir.

Bu çerçevede uzun vadeli yapısal değişikliklerle (fonlama kaynaklarının çeşitlendirilmesi, vade yapısının uzatılması vb.) birlikte kısa ve orta vade de para piyasası ve türev işlemler yapılarak Banka'nın likidite riski etkin bir şekilde yönetilmeye çalışılmaktadır.

Likidite riskinin azaltılması kısa vadede; YP swaplar, bankalar arası piyasa borçlanmaları ve repo işlemleri ile, uzun vadede ise çapraz para ve faiz swap işlemleri ile gerçekleştirilmektedir.

- f) Stres testinin kullanımına ilişkin açıklamalar:

Likidite stres testinde amaçlanan, olası bir likidite sıkışıklığında Banka likiditesinin nasıl etkileneceğine dair analizler yapılmasıdır. Bu kapsamda olası stres durumlarında yaşanacak olan nakit giriş ve çıkışları farklı vadelerde ürün bazında detaylandırılarak analiz edilmektedir. Stres durumlarında gerek sadece Banka özelinde gerekse bankacılık sistemi genelinde yaşanacak likidite sıkıntısı sonucu oluşabilecek olası durumlar çalışılmakta olup ayrıca her iki senaryonun birlikte oluşacağı durum da dikkate alınmaktadır. İlgili tüm durumlar için farklı vadelerde net nakit çıkışlarının mevcutta tutulan likidite stoku ile ne ölçüde karşılanabileceği analize konu edilmektedir.

- g) Likidite acil ve beklenmedik durum planına ilişkin genel bilgiler:

Olağanüstü likidite durumu değerlendirilirken;

- Likidite sorununun sadece Banka'ya mı özgü olduğu ya da tüm bankacılık sistemi için mi geçerli olduğu ile
- Geçici ya da kalıcı bir sorun olup olmadığı belirlenmektedir.

Olağanüstü likidite koşullarında kârlılık ikinci planda gelecektir. Nakit sıkışıklığı veya nakit çekilmesinin artması durumunda şubeler, vadesi gelerek çekilmekte olan yükümlülüklerle ilgili Aktif Pasif Yönetimi ve Hazine Grubu'nu bilgilendirmek ile sorumludur. Aktif Pasif Yönetimi ve Hazine Grubu, hesaplarda meydana gelen nakit çıkışını karşılamak için gerekli adımları atar ve ilgili gecikmeler için Aktif Pasif Komitesi'ni bilgilendirir.

Herhangi bir likidite krizi durumunda, Aktif Pasif Yönetimi ve Hazine Grubu, Aktif Pasif Komitesi, Likidite Riski Komitesi, Üst Yönetim ve Yönetim Kurulu likidite sorununu çözmekle sorumludurlar. Likidite krizi durumunda, ek likidite yaratmak için, yazılı olarak belirtilmiş olan adımların (maliyet göz önüne alınarak) mevcut piyasa koşulları dikkate alınarak uygulanması öngörülmektedir.

TÜRK EKONOMİ BANKASI ANONİM ŞİRKETİ

1 OCAK - 31 ARALIK 2017 HESAP DÖNEMİNE AİT FİNANSAL TABLOLARA İLİŞKİN AÇIKLAMA VE DİPNOTLAR

(Tutarlar aksi belirtilmedikçe Bin Türk Lirası (TL) olarak ifade edilmiştir.)

VI. Likidite Riski Yönetimine ve Likidite Karşılama Oranına İlişkin Açıklamalar (devamı)

Likidite Karşılama Oranı:

Cari Dönem – 31 Aralık 2017	Dikkate Alınma Oranı Uygulanmamış Toplam Değer (*)		Dikkate Alınma Oranı Uygulanmış Toplam Değer (*)	
	TP+YP	YP	TP+YP	YP
Yüksek Kaliteli Likit Varlıklar				
1 Yüksek kaliteli likit varlıklar			15,637,407	9,176,269
Nakit Çıktıları				
2 Gerçek kişi mevduat ve perakende mevduat	35,487,852	14,376,874	3,198,478	1,437,687
3 İstikrarlı mevduat	7,006,143	-	350,307	-
4 Düşük istikrarlı mevduat	28,481,709	14,376,874	2,848,171	1,437,687
5 Gerçek kişi mevduat ve perakende mevduat dışında kalan teminatsız borçlar	17,773,537	9,224,213	9,268,967	5,317,097
6 Operasyonel mevduat	1,392,091	758,149	348,023	189,537
7 Operasyonel olmayan mevduat	14,367,443	7,329,306	6,956,571	3,990,802
8 Diğer teminatsız borçlar	2,014,003	1,136,758	1,964,373	1,136,758
9 Teminatlı borçlar				
10 Diğer nakit çıkışları	8,118,155	5,689,887	8,118,155	5,689,887
11 Türev yükümlülükler ve teminat tamamlama yükümlülükleri	8,118,155	5,689,887	8,118,155	5,689,887
12 Yapılandırılmış finansal araçlardan borçlar	-	-	-	-
13 Finansal piyasalara olan borçlar için verilen ödeme taahhütleri ile diğer bilanço dışı yükümlülükler	-	-	-	-
14 Herhangi bir şarta bağlı olmaksızın cayılabilir bilanço dışı diğer yükümlülükler ile sözleşmeye dayalı diğer yükümlülükler	-	-	-	-
15 Diğer cayılmaz veya şarta bağlı olarak cayılabilir bilanço dışı borçlar	28,632,503	10,121,458	2,247,325	946,802
16 Toplam Nakit Çıktıları			22,832,925	13,391,473
Nakit Girişleri				
17 Teminatlı alacaklar	-	-	-	-
18 Teminatsız alacaklar	8,201,020	3,647,482	5,757,090	2,850,708
19 Diğer nakit girişleri	7,593,633	13,285,978	7,593,633	13,285,978
20 Toplam Nakit Girişleri	15,794,653	16,933,460	13,350,723	16,136,686
			Üst Sınır Uygulanmış Değerler	
21 Toplam Yüksek Kaliteli Likit Varlıklar Stoku			15,637,407	9,176,269
22 Toplam Net Nakit Çıktıları			9,482,202	3,347,868
23 Likidite Karşılama Oranı (%)			164.91	274.09

(*) Haftalık basit aritmetik ortalama alınmak suretiyle hesaplanan değerlerin son üç ay için hesaplanan basit aritmetik ortalaması.

TÜRK EKONOMİ BANKASI ANONİM ŞİRKETİ

1 OCAK - 31 ARALIK 2017 HESAP DÖNEMİNE AİT FİNANSAL TABLOLARA İLİŞKİN AÇIKLAMA VE DİPNOTLAR

(Tutarlar aksi belirtilmedikçe Bin Türk Lirası (TL) olarak ifade edilmiştir.)

VI. Likidite Riski Yönetimine ve Likidite Karşılama Oranına İlişkin Açıklamalar (devamı)

Likidite Karşılama Oranı: (devamı)

Önceki Dönem – 31 Aralık 2016	Dikkate Alınma Oranı Uygulanmamış Toplam Değer (*)		Dikkate Alınma Oranı Uygulanmış Toplam Değer (*)	
	TP+YP	YP	TP+YP	YP
Yüksek Kaliteli Likit Varlıklar				
1 Yüksek kaliteli likit varlıklar			13,193,185	8,320,157
Nakit Çıkışları				
2 Gerçek kişi mevduat ve perakende mevduat	31,283,439	11,726,387	2,721,360	1,172,639
3 İstikrarlı mevduat	8,139,665	-	406,983	-
4 Düşük istikrarlı mevduat	23,143,774	11,726,387	2,314,377	1,172,639
5 Gerçek kişi mevduat ve perakende mevduat dışında kalan teminatsız borçlar	17,005,171	7,620,844	8,063,410	3,916,092
6 Operasyonel mevduat	2,907,745	1,503,101	726,936	375,775
7 Operasyonel olmayan mevduat	13,383,383	6,073,551	6,622,431	3,496,125
8 Diğer teminatsız borçlar	714,043	44,192	714,043	44,192
9 Teminatlı borçlar	-	-	-	-
10 Diğer nakit çıkışları	16,253,730	8,227,354	16,253,730	8,227,354
11 Türev yükümlülükler ve teminat tamamlama yükümlülükleri	16,253,730	8,227,354	16,253,730	8,227,354
12 Yapılandırılmış finansal araçlardan borçlar	-	-	-	-
13 Finansal piyasalara olan borçlar için verilen ödeme taahhütleri ile diğer bilanço dışı yükümlülükler	-	-	-	-
14 Herhangi bir şarta bağlı olmaksızın cayılabilir bilanço dışı diğer yükümlülükler ile sözleşmeye dayalı diğer yükümlülükler	-	-	-	-
15 Diğer cayılamaz veya şarta bağlı olarak cayılabilir bilanço dışı borçlar	27,815,414	9,491,086	2,104,563	842,805
16 Toplam Nakit Çıkışları			29,143,063	14,158,890
Nakit Girişleri				
17 Teminatlı alacaklar	-	-	-	-
18 Teminatsız alacaklar	6,371,149	2,939,803	4,197,615	2,253,314
19 Diğer nakit girişleri	15,808,844	11,770,145	15,808,844	11,770,145
20 Toplam Nakit Girişleri	22,179,993	14,709,948	20,006,459	14,023,459
			Üst Sınır Uygulanmış Değerler	
21 Toplam Yüksek Kaliteli Likit Varlıklar Stoku			13,193,185	8,320,157
22 Toplam Net Nakit Çıkışları			9,136,604	3,539,722
23 Likidite Karşılama Oranı (%)			144.40	235.05

(*) Haftalık basit aritmetik ortalama alınmak suretiyle hesaplanan değerlerin son üç ay için hesaplanan basit aritmetik ortalaması.

Birinci Kalite Likit Varlıklar'ın tutarı, mevduatların iş kolları bazındaki dağılımları, kullanılan kredilerin vade yapısı, kredi portföyündeki rotatif kredilerin payı Likidite Karşılama Oranını etkileyen en önemli unsurlar olarak sayılabilir.

Yüksek kaliteli likit varlıklar önem sırasına göre vadeli serbest hesap, bono portföyü, zorunlu karşılık, kasa ve efektif deposundan oluşmaktadır. Fon kaynakları ise Likidite Karşılama Oranı raporlamasında belirlenmiş oranlarla ağırlıklandırılmış olarak ve vade unsurları dikkate alınmış halleriyle kurumsal müşteri mevduatları, gerçek kişi mevduatları, kullanılan krediler ve KOBİ mevduatlarından oluşmaktadır. Türev işlemlerin etkisi, toplam oranın hesaplanmasından ziyade YP oranının hesaplanmasında alım ve satım yönündeki işlemlerin birbirine olan farkı büyüdükçe önem kazanmaktadır. Ayrıca türev işlemler kaynaklı alınan teminatların karşı tarafça her an geri istenebilme ve ilgili işlemlerin gerçeğe uygun değerlerinde değişiklik olması ihtimallerine bağlı nakit çıkışları hesaplamalarda dikkate alınmaktadır.

Fon kaynaklarıyla ilgili Yönetim Kurulu tarafından onaylanmış yoğunlaşma limitleri bulunmaktadır. Fonlamanın ne kadarının mevduat, grup fonlaması, bankalardan borçlanmaları ve repo ile uzun vadeli diğer kaynaklardan sağlanabileceği ile ilgili olarak ürün tipi bazında oransal limitler takip edilerek raporlanmaktadır.

Konsolidasyona tabi ortaklıkların likidite yönetimleri, şirketlerin kendileri tarafından gerçekleştirilmektedir. Likidite Karşılama Oranı için konsolide raporlama yapılmakla beraber merkezileştirilmiş bir likidite yönetimi bulunmamaktadır. Son olarak likidite karşılama oranı hesaplamasında yer alan ancak ilgili tebliğin ikinci fıkrasındaki kamuya açıklama şablonunda yer almayan ve bankanın likidite profiliyle ilgili önemli bir nakit girişi ve nakit çıkışı kalemi bulunmamaktadır.

TÜRK EKONOMİ BANKASI ANONİM ŞİRKETİ

1 OCAK - 31 ARALIK 2017 HESAP DÖNEMİNE AİT FİNANSAL TABLOLARA İLİŞKİN AÇIKLAMA VE DİPNOTLAR

(Tutarlar aksi belirtilmedikçe Bin Türk Lirası (TL) olarak ifade edilmiştir.)

VI. Likidite Riski Yönetimine ve Likidite Karşılama Oranına İlişkin Açıklamalar (devamı)

Likidite Karşılama Oranı: (devamı)

Haftalık basit aritmetik ortalama alınmak suretiyle son üç ay için hesaplanan likidite karşılama oranlarının en yüksek ve en düşük olduğu haftalar aşağıda verilmiştir.

	Cari Dönem		Önceki Dönem	
	TP+YP	YP	TP+YP	YP
En Düşük Haftası	%129.25 13.10.2017	%204.11 27.10.2017	%121.51 07.10.2016	%164.92 30.12.2016
En Yüksek Haftası	%212.83 15.12.2017	%337.96 15.12.2017	%172.86 02.12.2016	%305.20 07.10.2016

Aktif ve pasif kalemlerin kalan vadelerine göre gösterimi:

Cari Dönem	Vadesiz	1 Aya Kadar	1-3 Ay	3-12 Ay	1-5 Yıl	5 Yıl ve Üzeri	Dağıtılma- mayan(*)	Toplam
Varlıklar								
Nakit Değerler (Kasa, Efektif Deposu, Yoldaki Paralar, Satın Alınan Çekler) ve TC Merkez Bankası	2,039,497	8,936,275	-	-	-	-	-	10,975,772
Bankalar	902,218	1,611,119	-	-	-	-	-	2,513,337
Gerçeğe Uygun Değer Farkı Kâr veya Zarara Yansıtılan Menkul Değerler	-	155,633	119,357	373,020	649,171	109,023	-	1,406,204
Para Piyasalarından Alacaklar	-	-	-	-	-	-	-	-
Satılmaya Hazır Menkul Değerler	57,294	57,277	128,481	604,073	3,236,365	611,974	-	4,695,464
Verilen Krediler (**)	-	15,293,765	3,664,480	11,313,768	25,784,535	6,530,415	703,814	63,290,777
Vadeye Kadar Elde Tutulacak Yatırımlar	-	-	-	-	401,854	-	-	401,854
Diğer Varlıklar	-	77,090	4,454	2,115	3,616	-	2,387,546	2,474,821
Toplam Varlıklar	2,999,009	26,131,159	3,916,772	12,292,976	30,075,541	7,251,412	3,091,360	85,758,229
Yükümlülükler								
Bankalar Mevduatı	20,549	258,821	-	-	-	-	-	279,370
Diğer Mevduat	9,483,857	38,321,076	6,231,512	1,260,008	773	120	-	55,297,346
Diğer Mali Kuruluşlar, Sağl. Fonlar	-	2,755,865	2,471,250	6,861,187	678,710	2,314,083	-	15,081,095
Para Piyasalarına Borçlar	-	105,206	-	-	-	-	-	105,206
İhraç Edilen Menkul Değerler	-	-	992,862	296,826	-	-	-	1,289,688
Muhtelif Borçlar	-	1,439,685	-	-	-	-	-	1,439,685
Diğer Yükümlülükler	-	1,194,573	203,968	367,718	461,104	3,026	10,035,450	12,265,839
Toplam Yükümlülükler	9,504,406	44,075,226	9,899,592	8,785,739	1,140,587	2,317,229	10,035,450	85,758,229
Likidite Açığı	(6,505,397)	(17,944,067)	(5,982,820)	3,507,237	28,934,954	4,934,183	(6,944,090)	-
Net Bilanço Dışı Pozisyonu	-	(112,505)	(104,333)	230,224	81,010	(2,254)	-	92,142
Türev Finansal Araçlardan Alacaklar	-	19,107,247	9,546,026	16,619,829	12,584,766	396,328	-	58,254,196
Türev Finansal Araçlardan Borçlar	-	19,219,752	9,650,359	16,389,605	12,503,756	398,582	-	58,162,054
Gayrinakdi Krediler	5,544,145	1,011,848	2,529,575	6,556,744	4,940,070	-	-	20,582,382
Önceki Dönem								
Toplam Varlıklar	3,158,212	27,993,465	3,560,007	11,429,365	22,966,731	7,868,745	2,750,865	79,727,390
Toplam Yükümlülükler	7,628,599	40,825,625	9,410,319	10,259,030	614,626	2,056,583	8,932,608	79,727,390
Likidite Açığı	(4,470,387)	(12,832,160)	(5,850,312)	1,170,335	22,352,105	5,812,162	(6,181,743)	-
Net Bilanço Dışı Pozisyonu	-	(12,120)	109,506	189,124	93,010	(11,742)	-	367,778
Türev Finansal Araçlardan Alacaklar	-	20,875,177	11,321,706	13,474,627	9,876,546	231,423	-	55,779,479
Türev Finansal Araçlardan Borçlar	-	20,887,297	11,212,200	13,285,503	9,783,536	243,165	-	55,411,701
Gayrinakdi Krediler	5,086,011	820,336	2,183,231	4,866,008	4,564,539	-	-	17,520,125

(*) Bilanço dışı aktif hesaplardan sabit kıymetler, iştirak ve bağlı ortaklıklar, ayniyat mevcudu, peşin ödenmiş giderler ve taktipteki alacaklar gibi bankacılık faaliyetlerinin sürdürülmesi için gereksinim duyulan, kısa zamanda nakde dönüşme şansı bulunmayan aktif nitelikli hesaplar buraya kaydedilir.

(**) 7,128,307 TL (31 Aralık 2016: 7,824,588 TL) tutarındaki rotatif krediler "1 Aya Kadar" vade dilimi içerisinde, riskten korunma konusu kredilerin gerçeğe uygun değerlerindeki değişimlerinden dolayı oluşan 99 TL tutarındaki gelir reeskontu "1-3 Ay" vade dilimi içerisinde gösterilmiştir.

TÜRK EKONOMİ BANKASI ANONİM ŞİRKETİ

1 OCAK - 31 ARALIK 2017 HESAP DÖNEMİNE AİT FİNANSAL TABLOLARA İLİŞKİN AÇIKLAMA VE DİPNOTLAR

(Tutarlar aksi belirtilmedikçe Bin Türk Lirası (TL) olarak ifade edilmiştir.)

VI. Likidite Riski Yönetimine ve Likidite Karşılama Oranına İlişkin Açıklamalar (devamı)

Finansal yükümlülüklerin sözleşmeye bağlanmış kalan vadelerine göre gösterimi:

	Vadesiz	1 Aya Kadar	1-3 Ay	3-12 Ay	1-5 Yıl	5 Yıl ve Üzeri	Düzeltilmeler	Toplam
31 Aralık 2017								
Para Piyasalarına Borçlar	-	105,241	-	-	-	-	(35)	105,206
Diğer Mevduat	9,483,857	38,454,190	6,303,782	1,331,060	823	249	(276,615)	55,297,346
Bankalar Mevduatı	20,549	258,877	-	-	-	-	(56)	279,370
Diğer Mali Kuruluşlardan Sağlanan Fonlar	-	2,876,241	2,524,394	7,387,305	713,327	2,865,579	(1,285,751)	15,081,095
Toplam	9,504,406	41,694,549	8,828,176	8,718,365	714,150	2,865,828	(1,562,457)	70,763,017
31 Aralık 2016								
Para Piyasalarına Borçlar	-	1,458,678	-	-	-	-	(928)	1,457,750
Diğer Mevduat	7,623,889	34,463,625	6,755,791	982,448	8,894	19	(182,993)	49,651,673
Bankalar Mevduatı	4,710	176,310	-	-	-	-	(35)	180,985
Diğer Mali Kuruluşlardan Sağlanan Fonlar	-	2,173,856	2,535,120	8,665,913	399,048	2,490,672	(1,125,668)	15,138,941
Toplam	7,628,599	38,272,469	9,290,911	9,648,361	407,942	2,490,691	(1,309,624)	66,429,349

Banka'nın türev enstrümanlarının kontrata dayalı vade analizi aşağıdaki gibidir:

	1 Aya Kadar	1-3 Ay	3-12 Ay	1-5 Yıl	5 Yıl ve Üzeri	Toplam
31 Aralık 2017						
Riskten Korunma Amaçlı Türev Finansal Araçlar						
Gerçeğe Uygun Değer Riskinden Korunma Amaçlı İşlemler	-	227,188	-	-	-	227,188
Nakit Akış Riskinden Korunma Amaçlı İşlemler	1,646,639	129,974	790,267	877,696	-	3,444,576
Alım Satım Amaçlı İşlemler						
Vadeli döviz satım sözleşmesi	2,909,601	2,026,037	2,604,450	1,079,295	6,566	8,625,949
Swap para satım sözleşmesi	11,237,673	5,104,670	8,155,829	4,060,585	185,007	28,743,764
Swap faiz satım sözleşmesi	2,459	308	4,360	13,301	3,917	24,345
Futures para satım sözleşmesi	-	278,665	185,620	-	-	464,285
Para satım opsiyon sözleşmesi	2,274,207	1,959,171	3,248,756	205,027	-	7,687,161
Toplam	18,070,579	9,726,013	14,989,282	6,235,904	195,490	49,217,268
31 Aralık 2016						
Riskten Korunma Amaçlı Türev Finansal Araçlar						
Gerçeğe Uygun Değer Riskinden Korunma Amaçlı İşlemler	-	-	-	-	-	-
Nakit Akış Riskinden Korunma Amaçlı İşlemler	458,739	154,852	1,090,094	1,132,067	-	2,835,752
Alım Satım Amaçlı İşlemler						
Vadeli döviz satım sözleşmesi	1,321,435	1,221,184	1,957,968	916,474	58,510	5,475,571
Swap para satım sözleşmesi	16,815,704	5,801,193	5,304,480	2,968,308	11,427	30,901,112
Swap faiz satım sözleşmesi	11,897	14,263	5,956	28,876	1,050	62,042
Futures para satım sözleşmesi	-	-	-	-	-	-
Para satım opsiyon sözleşmesi	1,755,446	3,455,772	4,704,209	396,602	-	10,312,029
Toplam	20,363,221	10,647,264	13,062,707	5,442,327	70,987	49,586,506

Yukardaki tablolarda türev enstrümanların nakit çıkışları gösterilmiştir.

TÜRK EKONOMİ BANKASI ANONİM ŞİRKETİ

1 OCAK - 31 ARALIK 2017 HESAP DÖNEMİNE AİT FİNANSAL TABLOLARA İLİŞKİN AÇIKLAMA VE DİPNOTLAR

(Tutarlar aksi belirtilmedikçe Bin Türk Lirası (TL) olarak ifade edilmiştir.)

VII. Kaldıraç Oranına İlişkin Açıklamalar

a) Cari dönem ve önceki dönem kaldıraç oranı arasında farka sebep olan hususlar hakkında bilgi:

Nakdi, gayrinakdi kredi portföyünde ve banka ana sermayesinde artış gerçekleşmiştir, bu iki etkinin birbirini hedge etmesi sebebiyle kaldıraç oranında belirgin bir değişme olmamıştır.

b) Kaldıraç oranı:

Bilanço içi varlıklar		Cari	Önceki
		Dönem (*)	Dönem (*)
1	Bilanço içi varlıklar (Türev finansal araçlar ile kredi türevleri hariç, teminatlar dahil)	84,431,610	78,877,363
2	(Ana sermayeden indirilen varlıklar)	(549,525)	(545,659)
3	Bilanço içi varlıklara ilişkin toplam risk tutarı	83,882,085	78,331,704
Türev finansal araçlar ile kredi türevleri			
4	Türev finansal araçlar ile kredi türevlerinin yenileme maliyeti	1,391,857	1,012,719
5	Türev finansal araçlar ile kredi türevlerinin potansiyel kredi risk tutarı	698,335	553,161
6	Türev finansal araçlar ile kredi türevlerine ilişkin toplam risk tutarı	2,090,192	1,565,880
Menkul kıymet veya emtia teminatlı finansman işlemleri			
7	Menkul kıymet veya emtia teminatlı finansman işlemlerinin risk tutarı (Bilanço içi hariç)	-	-
8	Aracılık edilen işlemlerden kaynaklanan risk tutarı	-	-
9	Menkul kıymet veya emtia teminatlı finansman işlemlerine ilişkin toplam risk tutarı	-	-
Bilanço dışı işlemler			
10	Bilanço dışı işlemlerin brüt nominal tutarı	40,298,665	32,832,812
11	(Krediye dönüştürme oranları ile çarpımdan kaynaklanan düzeltme tutarı)	-	-
12	Bilanço dışı işlemlere ilişkin toplam risk tutarı	40,298,665	32,832,812
Sermaye ve toplam risk			
13	Ana Sermaye	8,253,609	7,372,497
14	Toplam risk tutarı	126,270,942	112,730,396
Kaldıraç oranı			
15	Kaldıraç oranı	%6.54	%6.54

(*) Tabloda yer alan tutarların üç aylık ortalaması gösterilmiştir.

VIII. Finansal Varlık ve Borçların Gerçeğe Uygun Değeri ile Gösterilmesine İlişkin Açıklamalar

Aşağıdaki tablo, Banka'nın finansal tablolarında gerçeğe uygun değeri ile gösterilmeyen finansal varlık ve borçların defter değeri ile gerçeğe uygun değerini göstermektedir.

	Defter Değeri		Gerçeğe Uygun Değer	
	Cari Dönem	Önceki Dönem	Cari Dönem	Önceki Dönem
Finansal Varlıklar	70,901,432	64,398,311	70,430,859	64,010,331
Para Piyasalarından Alacaklar	-	2,000,930	-	2,000,930
Bankalar	2,513,337	1,568,678	2,513,337	1,568,678
Satılmaya Hazır Finansal Varlıklar	4,695,464	4,103,366	4,695,464	4,103,366
Vadeye Kadar Elde Tutulacak Yatırımlar	401,854	361,508	403,707	364,740
Verilen Krediler	63,290,777	56,363,829	62,818,351	55,972,617
Finansal Borçlar	73,492,390	68,583,118	73,829,248	68,792,914
Bankalar Mevduatı	279,370	180,985	279,370	180,998
Diğer Mevduat	55,297,346	49,651,673	55,603,482	49,831,899
Diğer Mali Kuruluşlardan Sağlanan Fonlar (*)	15,186,301	16,596,691	15,217,023	16,626,248
İhraç Edilen Menkul Değerler	1,289,688	739,302	1,289,688	739,302
Muhtelif Borçlar	1,439,685	1,414,467	1,439,685	1,414,467

(*) Para piyasalarına borçlar ve sermaye benzeri krediler, diğer mali kuruluşlardan sağlanan fonlar satırına dahil edilmiştir.

Cari dönemdeki yatırım amaçlı menkul değerler vadeye kadar elde tutulan, satılmaya hazır faizli varlıkları içerir. Vadeye kadar elde tutulan varlıkların gerçeğe uygun değeri, piyasa fiyatları veya bu fiyatın tespit edilemediği durumlarda, faiz, vade ve benzeri diğer koşullar bakımından aynı nitelikli itfaya tabi diğer menkul değerler için olan kote edilmiş piyasa fiyatları baz alınarak saptanır.

Vadesiz mevduatın, değişken oranlı plasmanların ve gecelik mevduatın kısa vadeli olmalarından dolayı defter değeri yaklaşık olarak gerçeğe uygun değerini yansıtmaktadır. Sabit faizli mevduatın ve diğer mali kuruluşlardan sağlanan fonların tahmini gerçeğe uygun değeri, benzer nitelikli ve benzer vade yapısına sahip diğer borçlar için kullanılan cari faiz oranlarını kullanarak iskonto edilmiş nakit akımının bulunmasıyla; kredilerin gerçeğe uygun değeri ve benzer nitelikli ve benzer vade yapısına sahip alacaklar için kullanılan cari faiz oranlarını kullanarak iskonto edilmiş nakit akımının bulunmasıyla hesaplanır. Muhtelif borçların kısa vadeli olmasından dolayı, defter değeri yaklaşık olarak gerçeğe uygun değerini yansıtmaktadır.

TÜRK EKONOMİ BANKASI ANONİM ŞİRKETİ

1 OCAK - 31 ARALIK 2017 HESAP DÖNEMİNE AİT FİNANSAL TABLOLARA İLİŞKİN AÇIKLAMA VE DİPNOTLAR

(Tutarlar aksi belirtilmedikçe Bin Türk Lirası (TL) olarak ifade edilmiştir.)

VIII. Finansal Varlık ve Borçların Gerçeğe Uygun Değeri ile Gösterilmesine İlişkin Açıklamalar (devamı)

Finansal varlıkların ve yükümlülüklerin gerçeğe uygun değeri aşağıdaki gibi belirlenir:

- Birinci seviye: Finansal varlık ve yükümlülükler, birbirinin aynı varlık ve yükümlülükler için aktif piyasada işlem gören borsa fiyatlarından değerlendirilmiştir.
- İkinci seviye: Finansal varlık ve yükümlülükler, ilgili varlık ya da yükümlülüğün birinci seviyede belirtilen borsa fiyatından başka direkt ya da indirekt olarak piyasada gözlenebilen fiyatının bulunmasında kullanılan girdilerden değerlendirilmiştir.
- Üçüncü seviye: Finansal varlık ve yükümlülükler, varlık ya da yükümlülüğün gerçeğe uygun değerinin bulunmasında kullanılan piyasada gözlenebilir bir veriye dayanmayan girdilerden değerlendirilmiştir.

Aşağıdaki tabloda, finansal tablolarda rayiç değerleriyle taşınan finansal araçların borsa fiyatları, tüm model verileri piyasada ölçülebilen değerlendirme teknikleri içeren veya verileri piyasada ölçülemeyen değerlendirme teknikleri kullanılarak bulunan gerçeğe uygun değerlere ilişkin analiz yer almaktadır:

31 Aralık 2017	1. Seviye	2. Seviye	3. Seviye	Toplam
Finansal Varlıklar	5,085,633	1,098,096	-	6,183,729
Gerçeğe Uygun Değer Farkı Kar/Zarara Yansıtılan FV	460,960	945,244	-	1,406,204
<i>Devlet Borçlanma Senetleri</i>	<i>460,960</i>	-	-	<i>460,960</i>
<i>Alım Satım Amaçlı Türev Finansal Varlıklar</i>	-	<i>945,244</i>	-	<i>945,244</i>
Riskten Korunma Amaçlı Türev Finansal Varlıklar	-	87,275	-	87,275
Satılmaya Hazır Finansal Varlıklar	4,624,673	65,577	-	4,690,250
<i>Devlet Borçlanma Senetleri</i>	<i>4,624,673</i>	<i>13,497</i>	-	<i>4,638,170</i>
<i>Diğer Satılmaya Hazır Finansal Varlıklar (*)</i>	-	<i>52,080</i>	-	<i>52,080</i>
Finansal Yükümlülükler	-	1,401,408	-	1,401,408
Alım Satım Amaçlı Türev Finansal Borçlar	-	958,077	-	958,077
Riskten Korunma Amaçlı Türev Finansal Borçlar	-	443,331	-	443,331
31 Aralık 2016	1. Seviye	2. Seviye	3. Seviye	Toplam
Finansal Varlıklar	4,252,764	1,307,040	-	5,559,804
Gerçeğe Uygun Değer Farkı Kar/Zarara Yansıtılan FV	203,194	1,069,780	-	1,272,974
<i>Devlet Borçlanma Senetleri</i>	<i>203,194</i>	-	-	<i>203,194</i>
<i>Alım Satım Amaçlı Türev Finansal Varlıklar</i>	-	<i>1,069,780</i>	-	<i>1,069,780</i>
Riskten Korunma Amaçlı Türev Finansal Varlıklar	-	195,320	-	195,320
Satılmaya Hazır Finansal Varlıklar	4,049,570	41,940	-	4,091,510
<i>Devlet Borçlanma Senetleri</i>	<i>4,049,570</i>	<i>11,932</i>	-	<i>4,061,502</i>
<i>Diğer Satılmaya Hazır Finansal Varlıklar (*)</i>	-	<i>30,008</i>	-	<i>30,008</i>
Finansal Yükümlülükler	-	1,227,084	-	1,227,084
Alım Satım Amaçlı Türev Finansal Borçlar	-	942,592	-	942,592
Riskten Korunma Amaçlı Türev Finansal Borçlar	-	284,492	-	284,492

(*) Gerçeğe uygun değeri güvenilir şekilde ölçülemeyen ve maliyet değerinden izlenen Borsa'da işlem görmeyen hisse senetleri 5,214 TL (31 Aralık 2016: 11,856 TL) olup tabloya dahil edilmemiştir.

Cari yıl içerisinde seviyeler arasında yapılmış herhangi bir geçiş bulunmamaktadır.

IX. Başkalarının Nam ve Hesabına Yapılan İşlemler, İnanca Dayalı İşlemlere İlişkin Açıklamalar

Banka tarafından müşteri hesabına ihaleden alım işlemleri yapılmakta, saklama, yönetim ve danışmanlık hizmetleri verilmektedir.

Banka inanca dayalı işlem sözleşmeleri yapmamaktadır.

TÜRK EKONOMİ BANKASI ANONİM ŞİRKETİ

1 OCAK - 31 ARALIK 2017 HESAP DÖNEMİNE AİT FİNANSAL TABLOLARA İLİŞKİN AÇIKLAMA VE DİPNOTLAR

(Tutarlar aksi belirtilmedikçe Bin Türk Lirası (TL) olarak ifade edilmiştir.)

X. Risk Yönetimine İlişkin Açıklamalar

23 Ekim 2015 tarihinde 29511 sayılı Resmi Gazete'de yayımlanan ve 31 Mart 2016 tarihi itibarıyla yürürlüğe giren "Bankalarca Risk Yönetimine İlişkin Kamuya Yapılacak Açıklamalar Hakkında Tebliğ" uyarınca hazırlanan dipnotlar ve ilgili açıklamalar bu bölümde verilmektedir. Banka'nın sermaye yeterliliği hesaplamasında standart yaklaşım kullanıldığından, İçsel Derecelendirmeye Dayalı Yaklaşım ("İDD") kapsamında hazırlanması gereken tablolar verilmemiştir.

1. Risk yönetimi yaklaşımı ve risk ağırlıklı tutarlar

1.1. Bankanın risk yönetimi yaklaşımı

Risk Yönetimi sisteminin amacı, bankanın faaliyetleri sonucunda maruz kalınan risklerin tanımlanması, ölçülmesi, izlenmesi ve belirlenen politikalar, uygulama talimatları ve limitler vasıtasıyla kontrol edilmesini sağlamaktır.

Banka ve tüm iştiraklerin Risk Yönetimi fonksiyonları Grup Risk Yönetimi altında toplanmıştır. Grup Risk Yönetimi, TEB Grubu Yönetim Kurullarına, TEB A.Ş. bünyesindeki Denetim Komitesi vasıtasıyla raporlama yapmakla ve bu yönetmelikte belirtilen ilkeler doğrultusunda Yönetim Kurulları adına genel gözetim, uyarı ve öneri görevlerini yerine getirmekle yükümlüdür.

Risk Politikaları ile;

- i) Bankanın maruz kaldığı temel risklerin tanımlanması ve maruz kalınan risklerin tanımlanan sınırlarda kontrollü olarak alınması,
- ii) Bankanın karşı karşıya olduğu temel riskler veya faaliyetlerin yapısı ve ekonomik şartlardaki değişime paralel olarak ortaya çıkabilecek diğer risklerin, tespit edilmesi, analizi, ölçülmesi, izlenmesi ve kontrol edilmesi kapsamında görev ve sorumlulukların belirlenmesi,
- iii) Kontrol edilemeyen risk yaratma ihtimali olan işlemlerde, bu faaliyetlerin hacminin, özkaynakların gücü dikkate alınarak belirlenmesi ya da bu risklerin etkilediği faaliyetlerin azaltılması

amaçlanmaktadır.

Risk politikaları ve bunlara ilişkin uygulama usulleri, Yönetim Kurulu ve Genel Müdür ve Yardımcıları ve Grup Risk Yönetimi Başkanından oluşan "Üst Düzey Yönetim" tarafından oluşturulan yazılı standartları kapsar.

Risk politikaları ve bunlara ilişkin uygulama esasları, Bankacılık Kanunu, dış mevzuat ve genel bankacılık teamüllerine uygun olarak hazırlanarak, Üst Düzey Yönetim / Yönetim Kurulu onayına sunulur.

Bankadaki her birim için gerekli kriterleri içeren risk politikalarına uygunluğun ve risk kültürünün benimsenmesinin sağlanması tüm yöneticilerimizin asli görevidir. Bu amaçla TEB Risk Akademi kurulmuş ve desteklenmiştir.

Risk Yönetimi faaliyetleri;

- i) risk ölçümü,
- ii) risklerin izlenmesi,
- iii) risklerin kontrolü ve raporlanması

aktivitelerinden oluşur. Risk Yönetimi faaliyetleri, Grup Risk Yönetimi ve personeli tarafından yürütülür.

Grup Risk Yönetimi, sürekli kontrolün bir parçası olarak sayısallaştırılabilen riskler için ikinci derece kontroller uygular.

Grup Risk Yönetimi Başkanı, Yönetim Kurulu'na Denetim Komitesi vasıtasıyla raporlama yapar.

TÜRK EKONOMİ BANKASI ANONİM ŞİRKETİ

1 OCAK - 31 ARALIK 2017 HESAP DÖNEMİNE AİT FİNANSAL TABLOLARA İLİŞKİN AÇIKLAMA VE DİPNOTLAR

(Tutarlar aksi belirtilmedikçe Bin Türk Lirası (TL) olarak ifade edilmiştir.)

X. Risk Yönetimine İlişkin Açıklamalar (devamı)

1. Risk yönetimi yaklaşımı ve risk ağırlıklı tutarlar (devamı)

1.2. Risk ağırlıklı tutarlara genel bakış

	Risk Ağırlıklı Tutarlar		Asgari Sermaye
	Cari Dönem	Önceki Dönem	Yükümlülüğü Cari Dönem
1 Kredi riski (karşı taraf riski hariç)	58,694,864	59,101,534	4,695,589
2 Standart yaklaşım	58,694,864	59,101,534	4,695,589
3 İçsel derecelendirmeye dayalı yaklaşım	-	-	-
4 Karşı taraf kredi riski	1,558,203	1,933,426	124,656
5 Karşı taraf kredi riski için standart yaklaşım	1,558,203	1,933,426	124,656
6 İçsel model yönetimi	-	-	-
Basit risk ağırlığı yaklaşımı veya içsel modeller yaklaşımında	-	-	-
7 bankacılık hesabındaki hisse senedi pozisyonları	-	-	-
Kolektif Yatırım Kuruluşu'na yapılan yatırımlar-içerik	-	-	-
8 yöntemi	-	-	-
9 Kolektif Yatırım Kuruluşu'na yapılan yatırımlar-izahname	-	-	-
yöntemi	-	-	-
10 Kolektif Yatırım Kuruluşu'na yapılan yatırımlar-%1250 risk	-	-	-
ağırlığı yöntemi	-	-	-
11 Takas riski	-	-	-
Bankacılık hesaplarındaki menkul kıymetleştirme	-	-	-
12 pozisyonları	-	-	-
13 İçsel derecelendirmeye dayalı yaklaşım	-	-	-
İçsel derecelendirmeye dayalı denetim otoritesi formülü	-	-	-
14 yaklaşımı	-	-	-
15 Standart basitleştirilmiş denetim otoritesi formülü yaklaşımı	-	-	-
16 Piyasa riski	677,913	317,576	54,233
17 Standart yaklaşım	677,913	317,576	54,233
18 İçsel model yaklaşımları	-	-	-
19 Operasyonel risk	6,784,975	5,908,529	542,798
20 Temel gösterge yaklaşımı	6,784,975	5,908,529	542,798
21 Standart yaklaşım	-	-	-
22 İleri ölçüm yaklaşımı	-	-	-
Özkaynaklardan indirim eşiklerinin altındaki tutarlar (%250	-	-	-
23 risk ağırlığına tabi)	-	-	-
24 En düşük değer ayarlamaları	-	-	-
25 Toplam (1+4+7+8+9+10+11+12+16+19+23+24)	67,715,955	67,261,065	5,417,276

TÜRK EKONOMİ BANKASI ANONİM ŞİRKETİ

1 OCAK - 31 ARALIK 2017 HESAP DÖNEMİNE AİT FİNANSAL TABLOLARA İLİŞKİN AÇIKLAMA VE DİPNOTLAR

(Tutarlar aksi belirtilmedikçe Bin Türk Lirası (TL) olarak ifade edilmiştir.)

X. Risk Yönetimine İlişkin Açıklamalar (devamı)

2. Finansal tablolar ve risk tutarları bağlantıları

2.1 Muhasebesel konsolidasyon ve yasal konsolidasyon kapsamındaki farklar ve eşleştirme

Cari Dönem	Yasal konsolidasyon kapsamındaki TMS uyarınca değerlendirilmiş tutar	Kalemlerin TMS uyarınca değerlendirilmiş tutarı			Sermaye yükümlülüğüne tabi olmayan veya sermayeden indirilen
		Kredi riskine tabi	Karşı taraf kredi riskine tabi	Piyasa riskine tabi	
Varlıklar					
Nakit değerler ve merkez bankası	10,975,772	10,975,772	-	-	-
Alım satım amaçlı finansal varlıklar	1,406,204	-	945,244	460,960	-
Gerçeğe uygun değer farkı kar/zarara yansıtılan olarak sınıflandırılan finansal varlıklar	-	-	-	-	-
Bankalar	2,513,337	2,513,337	-	-	-
Para piyasalarından alacaklar	-	-	-	-	-
Satılmaya hazır finansal varlıklar (net)	4,695,464	4,695,464	-	-	-
Krediler ve alacaklar	63,290,777	63,290,777	-	-	-
Faktoring alacakları	-	-	-	-	-
Vadeye kadar elde tutulacak yatırımlar (net)	401,854	401,854	-	-	-
İştirakler (net)	-	-	-	-	-
Bağlı ortaklıklar (net)	115,986	115,986	-	-	-
Birlikte kontrol edilen ortaklıklar (iş ortaklıkları) (net)	5	5	-	-	-
Kiralama işlemlerinden alacaklar	-	-	-	-	-
Riskten korunma amaçlı türev finansal varlıklar	87,275	-	87,275	-	-
Maddi duran varlıklar (net)	271,622	215,170	-	-	56,452
Maddi olmayan duran varlıklar (net)	519,770	-	-	-	519,770
Yatırım amaçlı gayrimenkuller (net)	-	-	-	-	-
Vergi varlığı	69,744	69,744	-	-	-
Satış amaçlı elde tutulan ve durdurulan faaliyetlere ilişkin duran varlıklar (net)	90,677	90,677	-	-	-
Diğer aktifler	1,319,742	1,309,932	-	9,810	-
Toplam varlıklar	85,758,229	83,678,718	1,032,519	470,770	576,222
Yükümlülükler					
Mevduat	55,576,716	-	-	-	-
Alım satım amaçlı türev finansal borçlar	958,077	-	-	-	-
Alınan krediler	12,767,012	-	-	-	-
Para piyasalarına borçlar	105,206	-	105,206	-	-
İhraç edilen menkul kıymetler	1,289,688	-	-	-	-
Fonlar	-	-	-	-	-
Muhtelif borçlar	1,439,685	-	-	-	-
Diğer yabancı kaynaklar	599,037	-	-	-	-
Faktoring borçları	-	-	-	-	-
Kiralama işlemlerinden borçlar	-	-	-	-	-
Riskten korunma amaçlı türev finansal borçlar	443,331	-	-	-	-
Karşılıklar	1,015,773	-	-	-	-
Vergi borcu	229,944	-	-	-	-
Satış amaçlı elde tutulan ve durdurulan faaliyetlere ilişkin duran varlık borçları (net)	-	-	-	-	-
Sermaye benzeri krediler	2,314,083	-	-	-	-
Özkaynaklar	9,019,677	-	-	-	-
Toplam yükümlülükler	85,758,229	-	105,206	-	-

(*) Banka'nın konsolide olmayan finansal tablolarını ifade etmektedir.

TÜRK EKONOMİ BANKASI ANONİM ŞİRKETİ

1 OCAK - 31 ARALIK 2017 HESAP DÖNEMİNE AİT FİNANSAL TABLOLARA İLİŞKİN AÇIKLAMA VE DİPNOTLAR

(Tutarlar aksi belirtilmedikçe Bin Türk Lirası (TL) olarak ifade edilmiştir.)

X. Risk Yönetimine İlişkin Açıklamalar (devamı)

2. Finansal tablolar ve risk tutarları bağlantıları (devamı)

2.1 Muhasebesel konsolidasyon ve yasal konsolidasyon kapsamı arasındaki farklar ve eşleştirme (devamı)

Önceki Dönem	Yasal konsolidasyon kapsamındaki TMS uyarınca değerlendirilmiş tutar	Kalemlerin TMS uyarınca değerlendirilmiş tutarı			Sermaye yükümlülüğüne tabi olmayan veya sermayeden indirilen
		Kredi riskine tabi	Karşı taraf kredi riskine tabi	Piyasa riskine tabi	
Varlıklar					
Nakit değerler ve merkez bankası	11,667,414	11,667,414	-	-	-
Alım satım amaçlı finansal varlıklar	1,272,974	-	1,069,780	203,194	-
Gerçeğe uygun değer farkı kar/zarara yansıtılan olarak sınıflandırılan finansal varlıklar	-	-	-	-	-
Bankalar	1,568,678	1,568,678	-	-	-
Para piyasalarından alacaklar	2,000,930	-	2,000,930	-	-
Satılmaya hazır finansal varlıklar (net)	4,103,366	4,103,366	-	-	-
Krediler ve alacaklar	56,363,829	56,363,829	-	-	-
Faktoring alacakları	-	-	-	-	-
Vadeye kadar elde tutulacak yatırımlar (net)	361,508	361,508	-	-	-
İştirakler (net)	-	-	-	-	-
Bağlı ortaklıklar (net)	115,986	115,986	-	-	-
Birlikte kontrol edilen ortaklıklar (iş ortaklıkları) (net)	5	5	-	-	-
Kiralama işlemlerinden alacaklar	-	-	-	-	-
Riskten korunma amaçlı türev finansal varlıklar	195,320	-	195,320	-	-
Maddi duran varlıklar (net)	242,037	177,275	-	-	64,762
Maddi olmayan duran varlıklar (net)	502,712	-	-	-	502,712
Yatırım amaçlı gayrimenkuller (net)	-	-	-	-	-
Vergi varlığı	98,947	98,947	-	-	-
Satış amaçlı elde tutulan ve durdurulan faaliyetlere ilişkin duran varlıklar (net)	91,254	91,254	-	-	-
Diğer aktifler	1,142,430	1,141,519	-	911	-
Toplam varlıklar	79,727,390	75,689,781	3,266,030	204,105	567,474
Yükümlülükler					
Mevduat	49,832,658	-	-	-	-
Alım satım amaçlı türev finansal borçlar	942,592	-	-	-	-
Alınan krediler	12,839,056	-	-	-	-
Para piyasalarına borçlar	1,457,750	-	1,457,750	-	-
İhraç edilen menkul kıymetler	739,302	-	-	-	-
Fonlar	-	-	-	-	-
Muhtelif borçlar	1,414,467	-	-	-	-
Diğer yabancı kaynaklar	846,800	-	-	-	-
Faktoring borçları	-	-	-	-	-
Kiralama işlemlerinden borçlar	-	-	-	-	-
Riskten korunma amaçlı türev finansal borçlar	284,492	-	-	-	-
Karşılıklar	1,133,207	-	-	-	-
Vergi borcu	137,780	-	-	-	-
Satış amaçlı elde tutulan ve durdurulan faaliyetlere ilişkin duran varlık borçları (net)	-	-	-	-	-
Sermaye benzeri krediler	2,299,885	-	-	-	-
Özkaynaklar	7,799,401	-	-	-	-
Toplam yükümlülükler	79,727,390	-	1,457,750	-	-

(*) Banka'nın konsolide olmayan finansal tablolarını ifade etmektedir.

TÜRK EKONOMİ BANKASI ANONİM ŞİRKETİ

1 OCAK - 31 ARALIK 2017 HESAP DÖNEMİNE AİT FİNANSAL TABLOLARA İLİŞKİN AÇIKLAMA VE DİPNOTLAR

(Tutarlar aksi belirtilmedikçe Bin Türk Lirası (TL) olarak ifade edilmiştir.)

X. Risk Yönetimine İlişkin Açıklamalar (devamı)

2. Finansal tablolar ve risk tutarları bağlantıları (devamı)

2.2 Risk tutarları ile finansal tablolardaki TMS uyarınca değerlendirilmiş tutarlar arasındaki farkların ana kaynakları

Cari Dönem	Toplam	Kredi riskine tabi	Karşı taraf kredi riskine tabi	Piyasa riskine tabi
1 Yasal konsolidasyon kapsamındaki varlıkların TMS uyarınca değerlendirilmiş tutarları	85,758,229	83,678,718	1,032,519	470,770
2 Yasal konsolidasyon kapsamındaki yükümlülüklerin TMS uyarınca değerlendirilmiş tutarları	105,206	-	105,206	-
3 Yasal konsolidasyon kapsamındaki toplam net tutar	85,653,023	83,678,718	927,313	470,770
4 Bilanço dışı tutarlar	94,722,108	15,094,125	666,667	-
5 Değerleme farkları	-	-	-	-
6 Farklı netleştirme kurallarından kaynaklanan farklar (satır 2'ye konulanlar dışındaki)	-	-	-	-
7 Karşılıkların dikkate alınmasından kaynaklanan farklar	-	-	-	-
8 Kurum'un uygulamalarından kaynaklanan farklar	-	-	-	-
9 Risk tutarları		98,772,843	1,593,980	470,770

Önceki Dönem	Toplam	Kredi riskine tabi	Karşı taraf kredi riskine tabi	Piyasa riskine tabi
1 Yasal konsolidasyon kapsamındaki varlıkların TMS uyarınca değerlendirilmiş tutarları	79,727,390	75,689,781	3,266,030	204,105
2 Yasal konsolidasyon kapsamındaki yükümlülüklerin TMS uyarınca değerlendirilmiş tutarları	1,457,750	-	1,457,750	-
3 Yasal konsolidasyon kapsamındaki toplam net tutar	78,269,640	75,689,781	1,808,280	204,105
4 Bilanço dışı tutarlar	81,572,003	13,097,432	621,423	-
5 Değerleme farkları	-	-	-	-
6 Farklı netleştirme kurallarından kaynaklanan farklar (satır 2'ye konulanlar dışındaki)	-	-	-	-
7 Karşılıkların dikkate alınmasından kaynaklanan farklar	-	-	-	-
8 Kurum'un uygulamalarından kaynaklanan farklar	-	-	-	-
9 Risk tutarları		88,787,213	3,887,453	204,105

2.3 TMS uyarınca değerlendirilmiş tutarlar ile risk tutarları arasındaki farklara ilişkin açıklamalar:

Banka portföyünde bulunan pozisyonlar değerlendirirken piyasa değeri yaklaşımı kullanılmaktadır. Değerlemeler için kullanılacak olan piyasa veri kaynakları belirlenmiş olup bunlar Piyasa Riski Politikası'nda tanımlanmış ve yıllık bazda gözden geçirilmektedir. Yıllık yapılan veri kaynağı değerlendirmesi dışında piyasayı yansıtmadığı düşünülen veriler saptandığında ilgili aksiyon ivedilikle alınmaktadır. Ayrıca ürün değerlemeleri Reuters ve Bloomberg gibi kaynaklar kullanılarak kontrol edilmektedir.

TÜRK EKONOMİ BANKASI ANONİM ŞİRKETİ

1 OCAK - 31 ARALIK 2017 HESAP DÖNEMİNE AİT FİNANSAL TABLOLARA İLİŞKİN AÇIKLAMA VE DİPNOTLAR

(Tutarlar aksi belirtilmedikçe Bin Türk Lirası (TL) olarak ifade edilmiştir.)

X. Risk Yönetimine İlişkin Açıklamalar (devamı)

3. Kredi riskine ilişkin kamuya açıklanacak hususlar

3.1 Kredi riski ile ilgili genel bilgiler

3.1.1 Kredi riskiyle ilgili genel niteliksel bilgiler

Kredi Risk Yönetimi'nin amacı, bankanın kredi faaliyetleri sonucunda maruz kaldığı risklerin tanımlanması, ölçülmesi, izlenmesi ve belirlenen politikalar, uygulama talimatları ve limitler vasıtasıyla kontrol edilmesini sağlamaktır.

Kredi Risk Yönetimi raporları risk seviyelerinin trendini vermeyi ve geleceğe yönelik risk beklentilerini sunmayı amaçlar. Detaylandırma ve içerik toplantılarının ihtiyacına göre değişir ve kolay anlatabilme ve karar alma amacıyla grafiksel ve rakamsal gösterimler içerir.

Üst yönetime yapılan ana raporlama Kredi Riski Genel Görünümü raporudur, aylık olarak hazırlanır ve Risk Politikaları Komitesi'nde görüşülür. Bu rapor ayrıca Yönetim Kurulu ve Denetim Komitesi'ne sunulmaktadır. Ek olarak Grup Risk Yönetimi özel konu başlıklarına sahip daha az sıklıkla tekrarlanan raporlar da hazırlanmaktadır. Bu çalışmaların çoğu Risk Politikaları Komitesi'ne sunulmaktadır. Bu raporlamalar aynı zamanda düzenli yapılmayan acil konuların tartışıldığı toplantılarda veya tüm Üst Yönetimin katılımının gerekli olmadığı toplantılarda da kullanılabilir.

Kredi riski politikaları, Bankacılık Kanunu, dış düzenlemeler ve genel bankacılık uygulamalarına uyumlu olarak hazırlanır ve Risk Politikaları Komitesi, Denetim Komitesi ve Yönetim Kurulu tarafından onaylanır.

Bankanın kredilendirme faaliyetleri, Risk Politikaları Komitesi ve Yönetim Kurulu tarafından onaylanmış olan Genel Kredi Politikası çerçevesinde yönetilmektedir.

Risk iştahı beyanı Banka Yönetim Kurulu tarafından onaylanır ve senede bir gözden geçirilir. Banka, risk iştahı beyanıyla, mevcut risk yönetimi araçlarını, süreçlerini, ilkelerini ve politikalarını tutarlı bir yaklaşımla birleştirir ve risk alma faaliyetlerinin mutabık kalınan sınırlar dâhilinde yönetilmesini sağlar. Böylece Banka genelinde risk uygulamalarının tutarlılığı artırılır.

Banka kredi alacaklarını gözlemleyerek, belirli karşı taraf işlemlerini sınırlandırarak, karşı taraf kredi değerliliğini düzenli ölçerek, gecikmiş ödemelerde yoğunlaşma yaşanmaması amacıyla kredi tür ve ürünlerini ayrı ayrı, müşteri grupları ve sektör bazında çeşitlendirerek ve uygun durumlarda teminat edinerek kredi riskinin kontrolünü sağlar.

3.1.2 Varlıkların kredi kalitesi

Cari dönem	Yasal konsolidasyona göre hazırlanan finansal tablolarda yer alan TMS uyarınca değerlendirilmiş brüt tutarı		Karşılıklar/ amortisman ve değer düşüklüğü	Net değer
	Temerrüt etmiş	Temerrüt etmemiş		
Krediler	1,946,625	62,586,963	1,242,811	63,290,777
Borçlanma araçları	-	5,040,024	-	5,040,024
Bilanço dışı alacaklar	-	40,560,656	48,741	40,511,915
Toplam	1,946,625	108,187,643	1,291,552	108,842,716

Önceki dönem	Yasal konsolidasyona göre hazırlanan finansal tablolarda yer alan TMS uyarınca değerlendirilmiş brüt tutarı		Karşılıklar/ amortisman ve değer düşüklüğü	Net değer
	Temerrüt etmiş	Temerrüt etmemiş		
Krediler	1,771,775	55,806,335	1,214,281	56,363,829
Borçlanma araçları	-	4,423,010	-	4,423,010
Bilanço dışı alacaklar	-	31,572,213	48,515	31,523,698
Toplam	1,771,775	91,801,558	1,262,796	92,310,537

TÜRK EKONOMİ BANKASI ANONİM ŞİRKETİ

1 OCAK - 31 ARALIK 2017 HESAP DÖNEMİNE AİT FİNANSAL TABLOLARA İLİŞKİN AÇIKLAMA VE DİPNOTLAR

(Tutarlar aksi belirtilmedikçe Bin Türk Lirası (TL) olarak ifade edilmiştir.)

X. Risk Yönetimine İlişkin Açıklamalar (devamı)

3.1.3 Temerrüde düşmüş alacaklar ve borçlanma araçları stoğundaki değişimler

1	31 Aralık 2016 tarihindeki temerrüt etmiş krediler ve borçlanma araçları tutarı	1,771,775
2	Son raporlama döneminden itibaren temerrüt eden krediler ve borçlanma araçları	1,416,218
3	Tekrar temerrüt etmemiş durumuna gelen alacaklar	12,936
4	Aktiften silinen tutarlar	557,645
5	Diğer değişimler (*)	670,787
6	31 Aralık 2017 tarihindeki temerrüt etmiş krediler ve borçlanma araçları tutarı (1+2-3-4-5)	1,946,625

(*) Dönem içindeki tahsilatları içermektedir.

1	31 Aralık 2015 tarihindeki temerrüt etmiş krediler ve borçlanma araçları tutarı	1,232,527
2	Son raporlama döneminden itibaren temerrüt eden krediler ve borçlanma araçları	1,725,218
3	Tekrar temerrüt etmemiş durumuna gelen alacaklar	20,851
4	Aktiften silinen tutarlar	520,452
5	Diğer değişimler (*)	644,667
6	31 Aralık 2016 tarihindeki temerrüt etmiş krediler ve borçlanma araçları tutarı (1+2-3-4-5)	1,771,775

(*) Dönem içindeki tahsilatları içermektedir.

3.1.4 Varlıkların kredi kalitesi ile ilgili ilave açıklamalar

- a) Muhasebe amaçlı kullanılan “tahsili gecikmiş” alacak ve “karşılık ayrılan” alacakların kapsamı ve tanımları ile eğer varsa “tahsili gecikmiş” ve “karşılık ayrılan” tanımları arasındaki farklılıklar

Muhasebe uygulamasında, çeşitli nedenlerle anapara veya faiz ödemelerinin tahsili, vadelerinden veya ödenmesi gereken tarihlerden itibaren otuz günden fazla geciken ancak “Bankalarca Kredilerin ve Diğer Alacakların Niteliklerinin Belirlenmesi ve Bunlar İçin Ayrılacak Karşılıklara İlişkin Usul ve Esaslar Hakkında Yönetmelik” (“Yönetmelik”)’te belirtilen Üçüncü Grup kredi olarak sınıflandırma için gerekli gecikme süresi koşulunu taşımayan krediler “tahsili gecikmiş” alacak olarak nitelendirilir.

Tahsili 90 günden fazla gecikmiş alacaklar “değer kaybına uğramış” olarak kabul edilir ve Yönetmelik hükümlerine göre III. , IV. ve V. grup olarak sınıflandırılıp özel karşılık ayrılır.

- b) Tahsili gecikmiş alacakların (90 günü geçenler) “karşılık ayrılan” olarak değerlendirilmeyen kısmı ve bu uygulamanın nedenleri

Tahsili 90 günden fazla gecikmiş alacaklar için Yönetmelik hükümlerince özel karşılık ayrılır.

- c) Karşılık tutarı belirlenirken kullanılan metodların tanımları

“Bankalarca Kredilerin ve Diğer Alacakların Niteliklerinin Belirlenmesi ve Bunlar İçin Ayrılacak Karşılıklara İlişkin Usul ve Esaslar Hakkında Yönetmelik”te belirtilen kurallar doğrultusunda karşılık tutarı belirlenmektedir.

- d) Yeniden yapılandırılan alacakların tanımları

Banka’ya olan ödeme yükümlülüğünün yerine getirilmemesinin geçici likidite sıkıntısından kaynaklanması halinde, borçluya likidite gücü kazandırmak ve banka alacağının tahsilini sağlamak amacıyla gecikmiş faizler de dahil olmak üzere krediler ve diğer alacaklar, yeniden yapılandırılabilir ya da yeni bir itfa planına bağlanabilir.

TÜRK EKONOMİ BANKASI ANONİM ŞİRKETİ

1 OCAK - 31 ARALIK 2017 HESAP DÖNEMİNE AİT FİNANSAL TABLOLARA İLİŞKİN AÇIKLAMA VE DİPNOTLAR

(Tutarlar aksi belirtilmedikçe Bin Türk Lirası (TL) olarak ifade edilmiştir.)

X. Risk Yönetimine İlişkin Açıklamalar (devamı)

3. Kredi riskine ilişkin kamuya açıklanacak hususlar (devamı)

3.1. Kredi riski ile ilgili genel bilgiler (devamı)

3.1.4 Varlıkların kredi kalitesi ile ilgili ilave açıklamalar (devamı)

e) Alacakların coğrafi, bölgelere göre, sektöre ve kalan vadesine göre kırılımı:

Krediler ve Alacakların sektöre göre kırılımı:

	Cari Dönem			
	TP	(%)	YP	(%)
Tarım	2,070,232	4.11	131,076	1.08
Çiftçilik ve Hayvancılık	2,012,992	4.00	114,545	0.94
Ormancılık	-	-	-	-
Balıkçılık	57,240	0.11	16,531	0.14
Sanayi	8,260,502	16.41	4,928,277	40.33
Madencilik ve Taşocakçılığı	854,046	1.70	333,262	2.73
İmalat Sanayi	7,230,696	14.36	4,304,834	35.23
Elektrik, Gaz, Su	175,760	0.35	290,181	2.37
İnşaat	3,136,735	6.23	774,678	6.34
Hizmetler	21,062,961	41.82	6,324,487	51.76
Toptan ve Perakende Ticaret	12,253,016	24.33	1,839,438	15.06
Otel ve Lokanta Hizmetleri	1,035,988	2.06	941,150	7.70
Ulaştırma ve Haberleşme	2,712,250	5.38	366,737	3.00
Mali Kuruluşlar	2,057,948	4.09	1,283,292	10.50
Gayrimenkul ve Kira. Hizm.	1,445,431	2.87	1,839,937	15.06
Serbest Meslek Hizmetleri	731,743	1.45	53,869	0.44
Eğitim Hizmetleri	87,014	0.17	61	-
Sağlık ve Sosyal Hizmetler	739,571	1.47	3	-
Diğer	15,838,142	31.43	59,873	0.49
Toplam	50,368,572	100.00	12,218,391	100.00

	Önceki Dönem			
	TP	(%)	YP	(%)
Tarım	1,503,577	3.40	82,486	0.71
Çiftçilik ve Hayvancılık	1,439,775	3.25	82,293	0.71
Ormancılık	17,086	0.04	193	-
Balıkçılık	46,716	0.11	-	-
Sanayi	6,490,698	14.69	4,222,489	36.31
Madencilik ve Taşocakçılığı	596,581	1.35	150,892	1.30
İmalat Sanayi	5,798,172	13.12	3,899,791	33.53
Elektrik, Gaz, Su	95,945	0.22	171,806	1.48
İnşaat	2,866,408	6.49	828,115	7.12
Hizmetler	17,811,987	40.32	6,448,766	55.45
Toptan ve Perakende Ticaret	10,701,496	24.22	1,916,170	16.47
Otel ve Lokanta Hizmetleri	964,116	2.18	962,360	8.28
Ulaştırma ve Haberleşme	2,575,923	5.83	570,461	4.91
Mali Kuruluşlar	904,649	2.05	1,186,638	10.20
Gayrimenkul ve Kira. Hizm.	1,209,742	2.74	1,614,367	13.88
Serbest Meslek Hizmetleri	920,429	2.08	193,291	1.66
Eğitim Hizmetleri	64,943	0.15	44	-
Sağlık ve Sosyal Hizmetler	470,689	1.07	5,435	0.05
Diğer	15,504,076	35.10	47,733	0.41
Toplam	44,176,746	100.00	11,629,589	100.00

Krediler ve Alacakların kalan vadesine göre kırılımı Dördüncü bölüm VI. no'lu dipnotta "Aktif ve pasif kalemlerin kalan vadelerine göre gösterimi" başlığı altında verilmiştir.

TÜRK EKONOMİ BANKASI ANONİM ŞİRKETİ

1 OCAK - 31 ARALIK 2017 HESAP DÖNEMİNE AİT FİNANSAL TABLOLARA İLİŞKİN AÇIKLAMA VE DİPNOTLAR

(Tutarlar aksi belirtilmedikçe Bin Türk Lirası (TL) olarak ifade edilmiştir.)

X. Risk Yönetimine İlişkin Açıklamalar (devamı)

3. Kredi riskine ilişkin kamuya açıklanacak hususlar (devamı)

3.1 Kredi riski ile ilgili genel bilgiler (devamı)

3.1.4 Varlıkların kredi kalitesi ile ilgili ilave açıklamalar (devamı)

f) Coğrafi bölgeler ve sektör bazında karşılık ayrılan alacak tutarları (muhaseseli açıdan banka tarafından kullanılan tanıma göre) ve ilgili karşılıklar ile aktiften silinen tutar.

Banka'nın takipteki kredilerinin tamamı Türkiye'dedir. Sektör bazında karşılık ayrılan alacak tutarları dördüncü bölüm II. No'lu dipnotta "Önemli Sektörlere veya Karşı Taraf Türüne Göre Muhtelif Bilgiler" başlığı altında gösterilmiştir.

g) Tahsili gecikmiş alacaklar için yaşlandırma analizi

31 Aralık 2017	1-30 Gün	31-60 Gün	61-90 Gün	Toplam
Krediler ve Alacaklar				
Ticari Krediler	1,070,364	480,791	505,945	2,057,100
Tüketici Kredileri	182,831	305,112	159,291	647,234
Kredi Kartları	87,178	45,607	18,847	151,632
Toplam	1,340,373	831,510	684,083	2,855,966
31 Aralık 2016	1-30 Gün	31-60 Gün	61-90 Gün	Toplam
Krediler ve Alacaklar				
Ticari Krediler	1,253,420	504,294	492,076	2,249,790
Tüketici Kredileri	204,320	317,271	153,492	675,083
Kredi Kartları	99,278	49,843	22,521	171,642
Toplam	1,557,018	871,408	668,089	3,096,515

h) Yeniden yapılandırılmış alacakların karşılık ayrılan olup olmamasına göre kırılımı

Değer düşüklüğüne uğramamış krediler:

Cari Dönem	Brüt Bakiye	Özel Karşılık	Net Bakiye
Ticari Krediler	1,604,691	-	1,604,691
Tüketici Kredileri	114,754	-	114,754
Kredi Kartları	75,098	-	75,098
Toplam	1,794,543	-	1,794,543
Önceki Dönem	Brüt Bakiye	Özel Karşılık	Net Bakiye
Ticari Krediler	1,386,772	-	1,386,772
Tüketici Kredileri	128,366	-	128,366
Kredi Kartları	69,144	-	69,144
Toplam	1,584,282	-	1,584,282

Değer düşüklüğüne uğramış krediler:

Cari Dönem	Brüt Bakiye	Özel Karşılık	Net Bakiye
Ticari Krediler	13,952	5,209	8,743
Tüketici Kredileri	16,298	5,988	10,310
Kredi Kartları	4,808	1,605	3,203
Toplam	35,058	12,802	22,256
Önceki Dönem	Brüt Bakiye	Özel Karşılık	Net Bakiye
Ticari Krediler	12,014	5,870	6,144
Tüketici Kredileri	20,818	7,664	13,154
Kredi Kartları	5,887	1,902	3,985
Toplam	38,719	15,436	23,283

TÜRK EKONOMİ BANKASI ANONİM ŞİRKETİ

1 OCAK - 31 ARALIK 2017 HESAP DÖNEMİNE AİT FİNANSAL TABLOLARA İLİŞKİN AÇIKLAMA VE DİPNOTLAR

(Tutarlar aksi belirtilmedikçe Bin Türk Lirası (TL) olarak ifade edilmiştir.)

X. Risk Yönetimine İlişkin Açıklamalar (devamı)

3. Kredi riskine ilişkin kamuya açıklanacak hususlar (devamı)

3.2 Kredi riski azaltımı

3.2.1 Kredi riski azaltım teknikleri ile ilgili kamuya açıklanacak bilgiler

- a) Bilanço içi ve dışı netleştirmelerin kullanılma kapsamı ile ilgili politika ve süreçlerin temel özellikleri

Banka kredi riski azaltımı kapsamında bilanço içi ve bilanço dışı netleştirme yapmamakta ve kredi türevleri kullanılmamaktadır.

- b) Teminatların değerlendirilmesi ve yönetimi ile ilgili politika ve süreçlerin temel özellikleri

Finansal teminatlar raporlama tarihi itibarıyla en güncel değerleri ile değerlendirilip, kredi riski azaltımı sürecine dahil olmaktadır. Teminat tutarının verilen krediye dağılımı yapılırken volatilite ayarlı değerleri üzerinden risk azaltımı etkileri hesaplanmakta olup kapsamlı finansal teminat yöntemine göre kredi riski azaltımı yapılmaktadır. Gayrimenkul ipoteklerinin hukuki geçerliliği rehnin zamanında ve usulüne uygun tescili ile sağlanmakta; piyasa koşullarında önemlilik arz edecek değişimler izlenmektedir.

Banka kredi riski azaltımı kapsamında ana teminat türü olarak nakit, devlet tahvili, hazine bonosunun, banka garantisi, hisse senedi ve türlerini kullanmaktadır. Aynı birer risk sınıfı altında raporlanan ikamet amaçlı ve ticari gayrimenkul ipotekleri diğer ana teminat türleridir.

- c) Kullanılan kredi riski azaltım araçlarından kaynaklanan piyasa ve kredi riski yoğunlaşması ile ilgili bilgi. (garantör türü, teminat sağlayıcılar vs)

Banka kredi müşterisinin, diğer kuruluşlardan aldığı teminat garanti bulunması durumunda, kredi riski azaltımı sürecinde garanti veren kuruluşun kredi riski değeri dikkate alınmaktadır.

Banka teminat olarak ağırlıklı olarak piyasa ve kredi riski yoğunlaşma riski düşük olan nakit, devlet tahvili ve hazine bonusu gibi kıymetleri tercih etmektedir.

3.2.2 Kredi riski azaltım teknikleri – Genel bakış

Cari Dönem		Teminatsız alacaklar:		Teminat ile korunulan alacakların teminath kısımları	Finansal garantiler ile korunulan alacaklar	Finansal garantiler ile korunulan alacakların teminath kısımları	Kredi türevleri ile korunulan alacaklar	Kredi türevleri ile korunulan alacakların teminath kısımları
		TMS uyarınca değerlendirilmiş tutar	Teminat ile korunulan alacaklar					
1	Krediler	42,068,948	11,678,055	9,128,085	9,543,774	8,044,101	-	-
2	Borçlanma araçları	5,040,024	-	-	-	-	-	-
3	Toplam	47,108,972	11,678,055	9,128,085	9,543,774	8,044,101	-	-
4	Temerrüde düşmüş	1,768,141	80,620	65,519	97,864	4,849	-	-

Önceki Dönem		Teminatsız alacaklar:		Teminat ile korunulan alacakların teminath kısımları	Finansal garantiler ile korunulan alacaklar	Finansal garantiler ile korunulan alacakların teminath kısımları	Kredi türevleri ile korunulan alacaklar	Kredi türevleri ile korunulan alacakların teminath kısımları
		TMS uyarınca değerlendirilmiş tutar	Teminat ile korunulan alacaklar					
1	Krediler	38,817,673	15,021,668	11,812,866	2,524,488	1,219,334	-	-
2	Borçlanma araçları	4,423,010	-	-	-	-	-	-
3	Toplam	43,240,683	15,021,668	11,812,866	2,524,488	1,219,334	-	-
4	Temerrüde düşmüş	1,616,972	80,831	71,983	73,972	739	-	-

TÜRK EKONOMİ BANKASI ANONİM ŞİRKETİ

1 OCAK - 31 ARALIK 2017 HESAP DÖNEMİNE AİT FİNANSAL TABLOLARA İLİŞKİN AÇIKLAMA VE DİPNOTLAR

(Tutarlar aksi belirtilmedikçe Bin Türk Lirası (TL) olarak ifade edilmiştir.)

X. Risk Yönetimine İlişkin Açıklamalar (devamı)

3. Kredi riskine ilişkin kamuya açıklanacak hususlar (devamı)

3.3 Standart yaklaşım kullanılması durumunda kredi riski

3.3.1 Bankaların kredi riskini standart yaklaşım ile hesaplarırken kullandığı derecelendirme notlarıyla ilgili açıklamalar

Kredi riski hesaplamasında standart yaklaşım ile risk ağırlıkları belirlenen portföyler için bankalar aşağıdakileri açıklar:

- a) Bankanın kullandığı KDK'ların isimleri ve İKK'ların isimleri ve raporlama süresi içinde değişmesi durumunda nedenleri

Banka Fitch Ratings Uluslararası Derecelendirme kuruluşu dış derecelendirme notlarını kullanmaktadır.

- b) KDK ve İKK notu kullanılan risk sınıfları

Sermaye Yeterliliğinin Ölçülmesine ve Değerlendirilmesine İlişkin Yönetmeliğin 6 ncı maddesinde belirtilen risk sınıflarından olan Merkezi yönetimlerden veya merkez bankalarından alacakların tamamı için Fitch Ratings Uluslararası Derecelendirme kuruluşundan sahip oldukları dış derecelendirme notları kullanılırken, bankalar ve aracı kurumlardan olan alacaklar risk sınıfı için Ekonomik İşbirliği ve Kalkınma Örgütü (OECD) tarafından yayımlanan ülke riski sınıflandırması esas alınmaktadır. Derecelendirilmemiş bankalar ve aracı kurumlardan olan orjinal vadesi 3 ay ve daha kısa alacaklara %20, orjinal vadesi 3 aydan uzun alacaklara %50 risk ağırlığı uygulanmak olup, kurulu olduğu ülkenin OECD kredi kalite kademesine karşılık gelen risk ağırlığından düşük bir risk ağırlığı uygulanmamaktadır.

- c) Borçluya ait kredi derecelendirmesinin bankacılık hesaplarında borçludan olan diğer varlıklara nasıl uygulandığına ilişkin açıklama

Derecelendirilmemiş bankalar ve aracı kurumlardan olan orjinal vadesi 3 ay ve daha kısa alacaklara %20, orjinal vadesi 3 ay ve daha uzun alacaklara %50 risk ağırlığı uygulanmaktadır. Sermaye yeterliliği düzenlemelerine göre kurumsal alacakların karşı tarafı yurt içinde yerleşik olan alacaklar derecesiz kabul edilmek suretiyle sermaye yeterliliği hesaplamasına dahil edilmektedir.

- d) Derecelendirme notlarının risklilik bazında eşleştirilmesi. (Kurum'un eşleştirme tablosunda yer almayan KDK'lar için)

Fitch Ratings Uluslararası Derecelendirme kuruluşu ve Ekonomik İşbirliği ve Kalkınma Örgütü (OECD) tarafından yayımlanan ülke riski sınıflandırmasını esas alan, kredi kalitesi kademesi ve risk ağırlıkları eşleştirilmesi aşağıdaki tabloda gösterilmiştir:

Kredi Kalitesi Kademesi	Fitch Ratings Uzun Vadeli Kredi Derecelendirmesi	Merkezi Yönetimlerden veya Merkez Bankalarından Alacaklar	Bankalardan ve Aracı Kurumlardan Alacaklar		Kurumsal Alacaklar
			Kalan vadesi 3 aydan küçük alacaklar	Kalan vadesi 3 aydan büyük alacaklar	
0	-		%20	%50	%100
1	AAA ila AA-	%0	%20	%50	%100
2	A+ ila A-	%20	%20	%50	%100
3	BBB+ ila BBB-	%50	%50	%50	%100
4	BB+ ila BB-	%100	%100	%100	%100
5	B+ ila B-	%100	%100	%100	%100
6	CCC+ ve aşağısı	%150	%100	%100	%100
7	-		%150	%150	%100

TÜRK EKONOMİ BANKASI ANONİM ŞİRKETİ

1 OCAK - 31 ARALIK 2017 HESAP DÖNEMİNE AİT FİNANSAL TABLOLARA İLİŞKİN AÇIKLAMA VE DİPNOTLAR

(Tutarlar aksi belirtilmedikçe Bin Türk Lirası (TL) olarak ifade edilmiştir.)

X. Risk Yönetimine İlişkin Açıklamalar (devamı)

3. Kredi riskine ilişkin kamuya açıklanacak hususlar (devamı)

3.3 Standart yaklaşım kullanılması durumunda kredi riski (devamı)

3.3.2 Standart Yaklaşım- Maruz kalınan kredi riski ve kredi riski azaltım etkileri

Cari Dönem	Kredi dönüşüm oranı ve kredi riski azaltımından önce alacak tutarı		Kredi dönüşüm oranı ve kredi riski azaltımından sonra alacak tutarı		Risk ağırlıklı tutar ve risk ağırlıklı tutar yoğunluğu	
	Bilanço içi tutar	Bilanço dışı tutar	Bilanço içi tutar	Bilanço dışı tutar	Risk ağırlıklı tutar	Risk ağırlıklı tutar yoğunluğu
1 Merkezi yönetimlerden veya merkez bankalarından alacaklar	15,372,386	-	22,027,652	71,816	388,645	%2
2 Bölgesel yönetimlerden veya yerel yönetimlerden alacaklar	580,509	9,354	580,388	4,348	293,096	%50
3 İdari birimlerden ve ticari olmayan girişimlerden alacaklar	-	-	-	-	-	-
4 Çok taraflı kalkınma bankalarından alacaklar	-	-	-	-	-	-
5 Uluslararası teşkilatlardan alacaklar	-	-	-	-	-	-
6 Bankalardan ve aracı kurumlardan alacaklar	4,011,135	1,082,646	3,482,389	970,884	2,055,877	%46
7 Kurumsal alacaklar	24,444,256	18,942,824	22,177,451	10,732,778	31,983,279	%97
8 Perakende alacaklar	27,809,715	12,539,446	22,136,890	2,837,952	18,727,671	%75
9 İkamet amaçlı gayrimenkul ipoteği ile teminatlandırılan alacaklar	6,943,533	365,715	6,943,534	142,721	2,480,189	%35
10 Ticari amaçlı gayrimenkul ipoteği ile teminatlandırılan alacaklar	2,121,479	165,675	2,121,480	84,063	1,102,772	%50
11 Tahsili gecikmiş alacaklar	703,814	86,955	698,966	29,615	954,664	%131
12 Kurulca riski yüksek belirlenmiş alacaklar	-	-	-	-	-	-
13 İpotek teminatlı menkul kıymetler	-	-	-	-	-	-
14 Bankalardan ve aracı kurumlardan olan kısa vadeli alacaklar ile kısa vadeli kurumsal alacaklar	-	-	-	-	-	-
15 Kolektif yatırım kuruluşu niteliğindeki yatırımlar	-	-	-	-	-	-
16 Diğer alacaklar	1,644,044	7,320,266	1,643,228	2,328	651,377	%40
17 Hisse senedi yatırımları	57,294	-	57,294	-	57,294	%100
18 Toplam	83,688,165	40,512,881	81,869,272	14,876,505	58,694,864	%61

TÜRK EKONOMİ BANKASI ANONİM ŞİRKETİ

1 OCAK - 31 ARALIK 2017 HESAP DÖNEMİNE AİT FİNANSAL TABLOLARA İLİŞKİN AÇIKLAMA VE DİPNOTLAR

(Tutarlar aksi belirtilmedikçe Bin Türk Lirası (TL) olarak ifade edilmiştir.)

X. Risk Yönetimine İlişkin Açıklamalar (devamı)

3. Kredi riskine ilişkin kamuya açıklanacak hususlar (devamı)

3.3 Standart yaklaşım kullanılması durumunda kredi riski (devamı)

3.3.2 Standart Yaklaşım- Maruz kalınan kredi riski ve kredi riski azaltım etkileri (devamı)

Önceki Dönem	Kredi dönüşüm oranı ve kredi riski azaltımından önce alacak tutarı		Kredi dönüşüm oranı ve kredi riski azaltımından sonra alacak tutarı		Risk ağırlıklı tutar ve risk ağırlıklı tutar yoğunluğu	
	Bilanço içi tutar	Bilanço dışı tutar	Bilanço içi tutar	Bilanço dışı tutar	Risk ağırlıklı tutar	Risk ağırlıklı tutar yoğunluğu
1 Merkezi yönetimlerden veya merkez bankalarından alacaklar	15,447,001	-	15,447,001	-	4,919,461	%32
2 Bölgesel yönetimlerden veya yerel yönetimlerden alacaklar	419,823	9,450	419,384	4,426	211,910	%50
3 İdari birimlerden ve ticari olmayan girişimlerden alacaklar	-	-	-	-	-	-
4 Çok taraflı kalkınma bankalarından alacaklar	-	-	-	-	-	-
5 Uluslararası teşkilatlardan alacaklar	-	-	-	-	-	-
6 Bankalardan ve aracı kurumlardan alacaklar	2,773,350	1,209,211	2,437,081	785,781	1,128,274	%35
7 Kurumsal alacaklar	19,917,960	15,869,906	19,171,883	9,205,944	27,673,216	%98
8 Perakende alacaklar	23,256,901	11,270,527	22,783,157	2,656,825	19,075,186	%75
9 İkamet amaçlı gayrimenkul ipoteği ile teminatlandırılan alacaklar	8,537,608	395,400	8,537,608	155,965	3,042,751	%35
10 Ticari amaçlı gayrimenkul ipoteği ile teminatlandırılan alacaklar	3,205,726	173,777	3,205,726	95,305	1,650,516	%50
11 Tahsili gecikmiş alacaklar	557,494	81,332	556,755	27,319	707,402	%121
12 Kurulca riski yüksek belirlenmiş alacaklar	-	-	-	-	-	-
13 İpotek teminatlı menkul kıymetler	-	-	-	-	-	-
14 Bankalardan ve aracı kurumlardan olan kısa vadeli alacaklar ile kısa vadeli kurumsal alacaklar	-	-	-	-	-	-
15 Kolektif yatırım kuruluşu niteliğindeki yatırımlar	-	-	-	-	-	-
16 Diğer alacaklar	1,540,280	2,515,302	1,540,241	1,638	650,954	%42
17 Hisse senedi yatırımları	41,864	-	41,864	-	41,864	%100
18 Toplam	75,698,007	31,524,905	74,140,700	12,933,203	59,101,534	%68

TÜRK EKONOMİ BANKASI ANONİM ŞİRKETİ

1 OCAK - 31 ARALIK 2017 HESAP DÖNEMİNE AİT FİNANSAL TABLOLARA İLİŞKİN AÇIKLAMA VE DİPNOTLAR

(Tutarlar aksi belirtilmedikçe Bin Türk Lirası (TL) olarak ifade edilmiştir.)

X. Risk Yönetimine İlişkin Açıklamalar (devamı)

3. Kredi riskine ilişkin kamuya açıklanacak hususlar (devamı)

3.3 Standart yaklaşım kullanılması durumunda kredi riski (devamı)

3.3.3 Risk sınıflarına ve risk ağırlıklarına göre alacaklar

Cari Dönem	Risk Sınıfları/ Risk Ağırlığı	%0	%10	%20	%35	%50 Gayrimenkul İpoteğiyle Teminatlandırılanlar (*)	%75	%100	%150	%200	Diğerleri	Toplam risk tutarı (KDO ve KRA sonrası)
1	Merkezi yönetimlerden veya merkez bankalarından alacaklar	21,710,823	-	-	-	-	-	388,645	-	-	-	22,099,468
2	Bölgesel yönetimlerden veya yerel yönetimlerden alacaklar	-	-	-	-	583,281	-	1,455	-	-	-	584,736
3	İdari birimlerden ve ticari olmayan girişimlerden alacaklar	-	-	-	-	-	-	-	-	-	-	-
4	Çok taraflı kalkınma bankalarından alacaklar	-	-	-	-	-	-	-	-	-	-	-
5	Uluslararası teşkilatlardan alacaklar	-	-	-	-	-	-	-	-	-	-	-
6	Bankalardan ve aracı kurumlardan alacaklar	-	-	2,339,664	-	1,054,991	-	1,054,956	3,662	-	-	4,453,273
7	Kurumsal alacaklar	-	-	508,160	-	1,040,843	-	31,361,226	-	-	-	32,910,229
8	Perakende alacaklar	-	-	2,344	-	8,849	24,963,489	160	-	-	-	24,974,842
9	İkamet amaçlı gayrimenkul ipoteği ile teminatlandırılan alacaklar	-	-	-	7,086,255	-	-	-	-	-	-	7,086,255
10	Ticari amaçlı gayrimenkul ipoteği ile teminatlandırılan alacaklar	-	-	-	-	2,205,543	-	-	-	-	-	2,205,543
11	Tahsili gecikmiş alacaklar	-	-	-	-	79,570	-	117,275	531,736	-	-	728,581
12	Kurulca riski yüksek belirlenmiş alacaklar	-	-	-	-	-	-	-	-	-	-	-
13	İpotek teminatlı menkul kıymetler	-	-	-	-	-	-	-	-	-	-	-
14	Bankalardan ve aracı kurumlardan olan kısa vadeli alacaklar ile kısa vadeli kurumsal alacaklar	-	-	-	-	-	-	-	-	-	-	-
15	Kolektif yatırım kuruluşu niteliğindeki yatırımlar	-	-	-	-	-	-	-	-	-	-	-
16	Hisse senedi yatırımları	-	-	-	-	-	-	57,294	-	-	-	57,294
17	Diğer Alacaklar	981,095	-	16,355	-	-	-	648,106	-	-	-	1,645,556
18	Toplam	22,691,918	-	2,866,523	7,086,255	4,973,077	24,963,489	33,629,117	535,398	-	-	96,745,777

(*) "Ticari amaçlı gayrimenkul ipoteği ile teminatlandırılan alacaklar" satırında gösterilen tutar "Gayrimenkul ipoteğiyle teminatlandırılan" olup, bu kolonda belirtilen diğer tutarlar %50 risk ağırlığına tabi alacakları göstermektedir.

TÜRK EKONOMİ BANKASI ANONİM ŞİRKETİ

1 OCAK - 31 ARALIK 2017 HESAP DÖNEMİNE AİT FİNANSAL TABLOLARA İLİŞKİN AÇIKLAMA VE DİPNOTLAR

(Tutarlar aksi belirtilmedikçe Bin Türk Lirası (TL) olarak ifade edilmiştir.)

X. Risk Yönetimine İlişkin Açıklamalar (devamı)

3. Kredi riskine ilişkin kamuya açıklanacak hususlar (devamı)

3.3 Standart yaklaşım kullanılması durumunda kredi riski (devamı)

3.3.3 Risk sınıflarına ve risk ağırlıklarına göre alacaklar (devamı)

Önceki Dönem												
Risk Sınıfları/ Risk Ağırlığı	%0	%10	%20	%35	%50 Gayrimenkul İpoteğiyle Teminatlandırılanlar (*)	%75	%100	%150	%200	Diğerleri	Toplam risk tutarı (KDO ve KRA sonrası)	
1	Merkezi yönetimlerden veya merkez bankalarından alacaklar	6,001,187	-	-	-	9,180,392	-	222,860	-	-	42,562	15,447,001
2	Bölgesel yönetimlerden veya yerel yönetimlerden alacaklar	-	-	-	-	423,799	-	11	-	-	-	423,810
3	İdari birimlerden ve ticari olmayan girişimlerden alacaklar	-	-	-	-	-	-	-	-	-	-	-
4	Çok taraflı kalkınma bankalarından alacaklar	-	-	-	-	-	-	-	-	-	-	-
5	Uluslararası teşkilatlardan alacaklar	-	-	-	-	-	-	-	-	-	-	-
6	Bankalardan ve aracı kurumlardan alacaklar	-	-	1,636,043	-	1,573,906	-	10,512	2,401	-	-	3,222,862
7	Kurumsal alacaklar	-	-	321,093	-	895,476	-	27,161,258	-	-	-	28,377,827
8	Perakende alacaklar	-	-	3,440	-	11,637	25,424,905	-	-	-	-	25,439,982
9	İkamet amaçlı gayrimenkul ipoteği ile teminatlandırılan alacaklar	-	-	-	8,693,573	-	-	-	-	-	-	8,693,573
10	Ticari amaçlı gayrimenkul ipoteği ile teminatlandırılan alacaklar	-	-	-	-	3,301,031	-	-	-	-	-	3,301,031
11	Tahsili gecikmiş alacaklar	-	-	-	-	100,166	-	137,084	346,824	-	-	584,074
12	Kurulca riski yüksek belirlenmiş alacaklar	-	-	-	-	-	-	-	-	-	-	-
13	İpotek teminatlı menkul kıymetler	-	-	-	-	-	-	-	-	-	-	-
14	Bankalardan ve aracı kurumlardan olan kısa vadeli alacaklar ile kısa vadeli kurumsal alacaklar	-	-	-	-	-	-	-	-	-	-	-
15	Kolektif yatırım kuruluşu niteliğindeki yatırımlar	-	-	-	-	-	-	-	-	-	-	-
16	Hisse senedi yatırımları	-	-	-	-	-	-	41,864	-	-	-	41,864
17	Diğer Alacaklar	866,045	-	31,099	-	-	-	644,735	-	-	-	1,541,879
18	Toplam	6,867,232	-	1,991,675	8,693,573	15,486,407	25,424,905	28,218,324	349,225	-	42,562	87,073,903

(*) "Ticari amaçlı gayrimenkul ipoteği ile teminatlandırılan alacaklar" satırında gösterilen tutar "Gayrimenkul ipoteğiyle teminatlandırılan" olup, bu kolonda belirtilen diğer tutarlar %50 risk ağırlığına tabi alacakları göstermektedir.

TÜRK EKONOMİ BANKASI ANONİM ŞİRKETİ

1 OCAK - 31 ARALIK 2017 HESAP DÖNEMİNE AİT FİNANSAL TABLOLARA İLİŞKİN AÇIKLAMA VE DİPNOTLAR

(Tutarlar aksi belirtilmedikçe Bin Türk Lirası (TL) olarak ifade edilmiştir.)

X. Risk Yönetimine İlişkin Açıklamalar (devamı)

4. Karşı taraf kredi riski açıklamaları

4.1. Karşı taraf kredi riskine ilişkin açıklamalar

Türev işlem yapmak isteyen müşterilerin limit talepleri, ilgili iş koluna göre farklı kredi komitelerinde değerlendirilir. Kredi komitesi tarafından onaylanan limit tutarları risk ağırlıklı limitlerdir. Risk ağırlıklı limitler kapsamında takip edilecek risk tutarı hesaplanırken, işlemin nominal tutarına; işlemin vadesine, tipine, para birimine, yapılış amacına göre değişen ve her bir risk faktörünün tarihsel hareketliliği üzerine kurulan oranlarla çarpılır. Güncellemeler, piyasalarda yüksek dalgalanmaların sıklıkla yaşandığı zamanlar haricinde genellikle yıllık bazda yapılır. Diğer bir deyişle, piyasalarda yüksek dalgalanmalar olması durumunda, mevcut tablolar risk hesaplamalarını yeterli bir şekilde karşılamıyorsa, tüm tablolar yıllık süreyi beklemeden tekrar gözden geçirilir.

Tablo hesaplamalarında, farklı tarihsel periyotlar göz önüne alınarak analizler düzenlenir. Veri seti içine geçmişte yüksek dalgalanma olan bir periyot var ise, geçmişte yüksek dalgalanmaların olduğu periyotta ve sonuçlarda alınan tarihsel dönem kritik olabilmektedir. Ayrıca, tarihsel dalgalanmalarda, benzer çalışma kastedilen bir veri için de ayrıca düzenlenmektedir. Süreçte, BNP Paribas tarafından sağlanan referanslar da ayrıca göz önüne alınmaktadır. En sonunda, tüm sonuçlar önce iş kolları, sonrasında da Piyasa Riski Komitesi'nde tartışılır. Son karar Risk Politikası Komitesi tarafından alınır ve alternatiflerin arasından biri seçilerek uygulamaya alınır.

Türev ürün müşterisi işlemi yapılış amacına göre ikiye ayrılmaktadır. Bu ayrışma sırasında müşteri, yapmış olduğu farklı işlemlerle değerlendirilmeyip, hangi gruba girdiği müşteri özelinde tüm işlemlerini kapsayacak şekilde karar verilir. İlgili Krediler Bölümü, müşterinin Alım/Satım Amaçlı Türev Limiti ya da Korunma Amaçlı Türev Limiti kapsamında değerlendirileceğine karar verir.

Prensipte, tüm bireysel müşteriler, alım/satım amaçlı olarak değerlendirilmekte ve %100 nakit ve benzeri teminatla çalışılmaktadır. Ticari ve Kurumsal müşteriler ise firma bazında değerlendirilerek alınan karar neticesinde farklı teminat koşullarıyla çalışılmaktadır. Müşteriler ile belirlenen teminat şartlarına göre günlük bazda riskler takip edilmekte, içsel olarak belirlenen kurallar çerçevesinde gerekli görülen durumlarda ek teminat talepleri yapılmaktadır.

Bankalar ile gerçekleştirilen türev işlemlerde ise karşı kurumdan ISDA, CSA ve GMRA anlaşmaları talep edilmektedir. Prensip olarak bu anlaşmaların imzalanmadığı bankalarla türev işlemler gerçekleştirilmemektedir. Sözleşme şartları dikkate alınarak türev işlem gerçekleştirilen bankalar ile günlük bazda teminat yönetimi gerçekleştirilmektedir. Bu şekilde olası karşı taraf riski minimize edilmektedir.

Açık olan tüm türev işlemleri piyasa verileri kullanılarak günlük olarak değerlendirilmekte ve oluşan değerlendirme tutarları sisteme yüklenmektedir. Yeni bir işlem yapıldığında ilgili risk ağırlıkları ile hesaplanan risk tutarı sisteme otomatik olarak yansımaktadır. Diğer bir deyişle yapılan tüm türev işlemlerine ilişkin karşı taraf riski bankacılık sistemi üzerinden takip edilmektedir. Bu çerçevede müşteri işlemleri için gerekli teminat tutarı, işlemin değerlendirme tutarı ve risk ağırlıklı nominal tutarı, teminat şartı ve Banka tarafından belirlenen limit takip kuralları dikkate alınarak günlük olarak takip edilir.

Yapılan işlemlerin işlem bazında sermaye tüketiminin ne kadar olacağını öngörülebilmesi amacıyla simülasyonlar yapılmaktadır. Türev işlem gerçekleştirilen müşteri ve bankaların ratingleri ve Basel II portföyleri her ay tekrar güncellenmekte, tüm bunlar sermaye gereksinimi hesaplamasında ve teminat koşullarının değerlendirilmesinde dikkate alınmaktadır.

TÜRK EKONOMİ BANKASI ANONİM ŞİRKETİ

1 OCAK - 31 ARALIK 2017 HESAP DÖNEMİNE AİT FİNANSAL TABLOLARA İLİŞKİN AÇIKLAMA VE DİPNOTLAR

(Tutarlar aksi belirtilmedikçe Bin Türk Lirası (TL) olarak ifade edilmiştir.)

X. Risk Yönetimine İlişkin Açıklamalar (devamı)

4. Karşı taraf kredi riski açıklamaları

4.2. Karşı taraf kredi riskinin ölçüm yöntemlerine göre değerlendirilmesi

Cari Dönem	Yenileme maliyeti	Potansiyel kredi riski tutarı	EBPRT(*)	Yasal risk tutarının hesaplanm ası için kullanılan alfa	Kredi riski azaltımı sonrası risk tutarı	Risk ağırlıklı tutarlar
Standart yaklaşım - KKR (türevler için)	1,032,519	666,667		1.4	1,681,750	1,007,014
İçsel Model Yöntemi (türev finansal araçlar, repo işlemleri, menkul kıymetler veya emtia ödünç verme veya ödünç alma işlemleri, takas süresi uzun işlemler ile kredili menkul kıymet işlemleri için)			-	-	-	-
Kredi riski azaltımı için kullanılan basit yöntem (repo işlemleri, menkul kıymetler veya emtia ödünç verme veya ödünç alma işlemleri, takas süresi uzun işlemler ile kredili menkul kıymet işlemleri için)					-	-
Kredi riski azaltımı için kapsamlı yöntem – (repo işlemleri, menkul kıymetler veya emtia ödünç verme veya ödünç alma işlemleri, takas süresi uzun işlemler ile kredili menkul kıymet işlemleri için)					-	-
Repo işlemleri, menkul kıymetler veya emtia ödünç verme veya ödünç alma işlemleri, takas süresi uzun işlemler ile kredili menkul kıymet işlemleri için riske maruz değer					5,492	2,746
Toplam						1,009,760

(*) Efektif beklenen pozisyon risk tutarı

Önceki Dönem	Yenileme maliyeti	Potansiyel kredi riski tutarı	EBPRT(*)	Yasal risk tutarının hesaplanm ası için kullanılan alfa	Kredi riski azaltımı sonrası risk tutarı	Risk ağırlıklı tutarlar
Standart yaklaşım - KKR (türevler için)	1,265,100	621,423		1.4	1,867,512	1,058,112
İçsel Model Yöntemi (türev finansal araçlar, repo işlemleri, menkul kıymetler veya emtia ödünç verme veya ödünç alma işlemleri, takas süresi uzun işlemler ile kredili menkul kıymet işlemleri için)			-	-	-	-
Kredi riski azaltımı için kullanılan basit yöntem (repo işlemleri, menkul kıymetler veya emtia ödünç verme veya ödünç alma işlemleri, takas süresi uzun işlemler ile kredili menkul kıymet işlemleri için)					-	-
Kredi riski azaltımı için kapsamlı yöntem – (repo işlemleri, menkul kıymetler veya emtia ödünç verme veya ödünç alma işlemleri, takas süresi uzun işlemler ile kredili menkul kıymet işlemleri için)					-	-
Repo işlemleri, menkul kıymetler veya emtia ödünç verme veya ödünç alma işlemleri, takas süresi uzun işlemler ile kredili menkul kıymet işlemleri için riske maruz değer					1,410,486	1,082
Toplam						1,059,194

(*) Efektif beklenen pozisyon risk tutarı

TÜRK EKONOMİ BANKASI ANONİM ŞİRKETİ

1 OCAK - 31 ARALIK 2017 HESAP DÖNEMİNE AİT FİNANSAL TABLOLARA İLİŞKİN AÇIKLAMA VE DİPNOTLAR

(Tutarlar aksi belirtilmedikçe Bin Türk Lirası (TL) olarak ifade edilmiştir.)

X. Risk Yönetimine İlişkin Açıklamalar (devamı)

4. Karşı taraf kredi riski açıklamaları (devamı)

4.3. Kredi değerlendirme ayarlamaları için sermaye yükümlülüğü

Cari Dönem	Risk tutarı (Kredi riski azaltımı teknikleri kullanımı sonrası)	Risk ağırlıklı tutarlar
Gelişmiş yönteme göre KDA sermaye yükümlülüğüne tabi portföylerin toplam tutarı	-	-
(i) Riske maruz değer bileşeni (3*çarpan dahil)		-
(ii) Stres riske maruz değer (3*çarpan dahil)		-
Standart yönteme göre KDA sermaye yükümlülüğüne tabi portföylerin toplam tutarı	1,681,750	548,443
KDA sermaye yükümlülüğüne tabi toplam tutar	1,681,750	548,443

Önceki Dönem	Risk tutarı (Kredi riski azaltımı teknikleri kullanımı sonrası)	Risk ağırlıklı tutarlar
Gelişmiş yönteme göre KDA sermaye yükümlülüğüne tabi portföylerin toplam tutarı	-	-
(i) Riske maruz değer bileşeni (3*çarpan dahil)		-
(ii) Stres riske maruz değer (3*çarpan dahil)		-
Standart yönteme göre KDA sermaye yükümlülüğüne tabi portföylerin toplam tutarı	1,867,512	874,232
KDA sermaye yükümlülüğüne tabi toplam tutar	1,867,512	874,232

TÜRK EKONOMİ BANKASI ANONİM ŞİRKETİ

1 OCAK - 31 ARALIK 2017 HESAP DÖNEMİNE AİT FİNANSAL TABLOLARA İLİŞKİN AÇIKLAMA VE DİPNOTLAR

(Tutarlar aksi belirtilmedikçe Bin Türk Lirası (TL) olarak ifade edilmiştir.)

X. Risk Yönetimine İlişkin Açıklamalar (devamı)

4. Karşı taraf kredi riski açıklamaları (devamı)

4.4. Risk sınıfları ve risk ağırlıklarına göre karşı taraf kredi riski

Cari Dönem										Toplam kredi
Risk ağırlıkları/Risk Sınıfları	%0	%10	%20	%35	%50	%75	%100	%150	Diğer	riski(*)
Merkezi yönetimlerden ve merkez bankalarından alacaklar	-	-	-	-	-	-	17,056	-	-	17,056
Bölgesel veya yerel yönetimlerden alacaklar	-	-	-	-	-	-	-	-	-	-
İdari birimlerden ve ticari olmayan girişimlerden alacaklar	-	-	-	-	-	-	-	-	-	-
Çok taraflı kalkınma bankalarından alacaklar	-	-	-	-	-	-	-	-	-	-
Uluslararası teşkilatlardan alacaklar	-	-	-	-	-	-	-	-	-	-
Bankalar ve aracı kurumlardan alacaklar	-	-	154,685	-	1,094,748	-	6,892	1,200	-	1,257,525
Kurumsal alacaklar	-	-	472	-	5,441	-	391,301	-	-	397,214
Perakende alacaklar	-	-	-	-	-	15,447	-	-	-	15,447
Gayrimenkul ipoteğiyle teminatlandırılmış alacaklar	-	-	-	-	-	-	-	-	-	-
Tahsili gecikmiş alacaklar	-	-	-	-	-	-	-	-	-	-
Kurulca riski yüksek olarak belirlenen alacaklar	-	-	-	-	-	-	-	-	-	-
İpotek teminatlı menkul kıymetler	-	-	-	-	-	-	-	-	-	-
Menkul kıymetleştirme pozisyonları	-	-	-	-	-	-	-	-	-	-
Kısa vadeli kredi derecelendirmesi bulunan bankalar ve aracı kurumlardan alacaklar ile kurumsal alacaklar	-	-	-	-	-	-	-	-	-	-
Kolektif yatırım kuruluşu niteliğindeki yatırımlar	-	-	-	-	-	-	-	-	-	-
Hisse senedi yatırımları	-	-	-	-	-	-	-	-	-	-
Diğer alacaklar	-	-	-	-	-	-	-	-	-	-
Diğer varlıklar(**)	-	-	-	-	-	-	-	-	-	-
Toplam	-	-	155,157	-	1,100,189	15,447	415,249	1,200	-	1,687,242

(*) Toplam kredi riski: Karşı taraf kredi riski ölçüm teknikleri uygulandıktan sonra sermaye yeterliliği hesaplamasıyla ilgili olan tutar.

(**) Diğer varlıklar: Merkezi Karşı Tarafa olan riskler tablosunda raporlanan karşı taraf kredi riski içinde yer alamayan miktarları içerir.

TÜRK EKONOMİ BANKASI ANONİM ŞİRKETİ

1 OCAK - 31 ARALIK 2017 HESAP DÖNEMİNE AİT FİNANSAL TABLOLARA İLİŞKİN AÇIKLAMA VE DİPNOTLAR

(Tutarlar aksi belirtilmedikçe Bin Türk Lirası (TL) olarak ifade edilmiştir.)

X. Risk Yönetimine İlişkin Açıklamalar (devamı)

4. Karşı taraf kredi riski açıklamaları (devamı)

4.4. Risk sınıfları ve risk ağırlıklarına göre karşı taraf kredi riski (devamı)

Önceki Dönem										Toplam kredi riski(*)
Risk ağırlıkları/Risk Sınıfları	%0	%10	%20	%35	%50	%75	%100	%150	Diğer	
Merkezi yönetimlerden ve merkez bankalarından alacaklar	1,408,733	-	-	-	-	-	-	-	-	1,408,733
Bölgesel veya yerel yönetimlerden alacaklar	-	-	-	-	-	-	-	-	-	-
İdari birimlerden ve ticari olmayan girişimlerden alacaklar	-	-	-	-	-	-	-	-	-	-
Çok taraflı kalkınma bankalarından alacaklar	-	-	-	-	-	-	-	-	-	-
Uluslararası teşkilatlardan alacaklar	-	-	-	-	-	-	-	-	-	-
Bankalar ve aracı kurumlardan alacaklar	-	-	208,012	-	1,236,621	-	-	431	-	1,445,064
Kurumsal alacaklar	-	-	1,150	-	18,710	-	343,177	-	-	363,037
Perakende alacaklar	-	-	-	-	-	61,164	-	-	-	61,164
Gayrimenkul ipoteğiyle teminatlandırılmış alacaklar	-	-	-	-	-	-	-	-	-	-
Tahsili gecikmiş alacaklar	-	-	-	-	-	-	-	-	-	-
Kurulca riski yüksek olarak belirlenen alacaklar	-	-	-	-	-	-	-	-	-	-
İpotek teminatlı menkul kıymetler	-	-	-	-	-	-	-	-	-	-
Menkul kıymetleştirme pozisyonları	-	-	-	-	-	-	-	-	-	-
Kısa vadeli kredi derecelendirmesi bulunan bankalar ve aracı kurumlardan alacaklar ile kurumsal alacaklar	-	-	-	-	-	-	-	-	-	-
Kolektif yatırım kuruluşu niteliğindeki yatırımlar	-	-	-	-	-	-	-	-	-	-
Hisse senedi yatırımları	-	-	-	-	-	-	-	-	-	-
Diğer alacaklar	-	-	-	-	-	-	-	-	-	-
Diğer varlıklar(**)	-	-	-	-	-	-	-	-	-	-
Toplam	1,408,733	-	209,162	-	1,255,331	61,164	343,177	431	-	3,277,998

(*) Toplam kredi riski: Karşı taraf kredi riski ölçüm teknikleri uygulandıktan sonra sermaye yeterliliği hesaplamasıyla ilgili olan tutar.

(**) Diğer varlıklar: Merkezi Karşı Tarafa olan riskler tablosunda raporlanan karşı taraf kredi riski içinde yer alamayan miktarları içerir.

TÜRK EKONOMİ BANKASI ANONİM ŞİRKETİ

1 OCAK - 31 ARALIK 2017 HESAP DÖNEMİNE AİT FİNANSAL TABLOLARA İLİŞKİN AÇIKLAMA VE DİPNOTLAR

(Tutarlar aksi belirtilmedikçe Bin Türk Lirası (TL) olarak ifade edilmiştir.)

X. Risk Yönetimine İlişkin Açıklamalar (devamı)

4. Karşı taraf kredi riski açıklamaları (devamı)

4.5. Karşı taraf kredi riski için kullanılan teminatlar

Cari Dönem	Türev finansal araç teminatları				Diğer işlem teminatları	
	Alınan teminatlar		Verilen teminatlar		Alınan teminatlar	Verilen teminatlar
	Ayrılmış	Ayrılmamış	Ayrılmış	Ayrılmamış		
Nakit – yerli para	-	-	-	-	-	-
Nakit – yabancı para	-	17,328	-	-	-	-
Devlet tahvil/bono - yerli	-	108	-	-	-	-
Devlet tahvil/bono - diğer	-	-	-	-	-	-
Kamu kurum tahvil/bono	-	-	-	-	-	-
Kurumsal tahvil/bono	-	-	-	-	-	-
Hisse senedi	-	-	-	-	-	-
Diğer teminat	-	-	-	-	-	-
Toplam	-	17,436	-	-	-	-

Önceki Dönem	Türev finansal araç teminatları				Diğer işlem teminatları	
	Alınan teminatlar		Verilen teminatlar		Alınan teminatlar	Verilen teminatlar
	Ayrılmış	Ayrılmamış	Ayrılmış	Ayrılmamış		
Nakit – yerli para	-	3,569	-	-	-	-
Nakit – yabancı para	-	11,381	-	-	-	-
Devlet tahvil/bono - yerli	-	4,061	-	-	-	-
Devlet tahvil/bono - diğer	-	-	-	-	-	-
Kamu kurum tahvil/bono	-	-	-	-	-	-
Kurumsal tahvil/bono	-	-	-	-	-	-
Hisse senedi	-	-	-	-	-	-
Diğer teminat	-	-	-	-	-	-
Toplam	-	19,011	-	-	-	-

4.6. Kredi türevleri

	Cari Dönem		Önceki Dönem	
	Alınan koruma	Satılan koruma	Alınan koruma	Satılan koruma
Nominal				
Tek referans borçlu kredi temerrüt swapları	132,367	-	-	-
Endeks kredi temerrüt swapları	-	-	-	-
Toplam getiri swapları	-	-	-	-
Kredi opsiyonları	-	-	-	-
Diğer kredi türevleri	-	-	-	-
Toplam Nominal	132,367	-	-	-
Gerçeğe Uygun Değer				
Pozitif gerçeğe uygun değer (varlık)	463	-	-	-
Negatif gerçeğe uygun değer yükümlülük	-	-	-	-

4.7. Merkezi Karşı Tarafa olan riskler

Bulunmamaktadır.

5. Menkul kıymetleştirme açıklamaları

Banka menkul kıymetleştirme yapmadığından “Bankalarca Risk Yönetimine İlişkin Kamuya Yapılacak Açıklamalar Hakkında Tebliğ” kapsamında hazırlanması gereken ilgili tablolar ve açıklamalar verilmemiştir.

TÜRK EKONOMİ BANKASI ANONİM ŞİRKETİ

1 OCAK - 31 ARALIK 2017 HESAP DÖNEMİNE AİT FİNANSAL TABLOLARA İLİŞKİN AÇIKLAMA VE DİPNOTLAR

(Tutarlar aksi belirtilmedikçe Bin Türk Lirası (TL) olarak ifade edilmiştir.)

X. Risk Yönetimine İlişkin Açıklamalar (devamı)

6. Piyasa Riski Açıklamaları

Piyasa riski bölümü, bu riske maruz pozisyonlardan kaynaklı piyasa riski sermaye yükümlülüklerini içermektedir. Alım satım hesaplarında tutulan menkul kıymetleştirme pozisyonları için gerekli olan sermaye yükümlülüğü, piyasa riski sermaye yükümlülükleri içinde yer almakla birlikte ayrı bir şekilde de verilmektedir. Alım satım hesaplarında yer alan pozisyonlardan kaynaklı karşı taraf kredi riski sermaye yükümlülüğü açıklamalarına ise Beşinci Bölümde yer verilmiş olup bu bölümde ele alınmamıştır.

23 Ekim 2015 tarihinde 29511 sayılı Resmi Gazete'de yayımlanan ve 31 Mart 2016 tarihi itibarıyla yürürlüğe giren "Bankalarca Risk Yönetimine İlişkin Kamuya Yapılacak Açıklamalar Hakkında Tebliğ" uyarınca hazırlanan dipnotlar ve ilgili açıklamalar bu bölümde verilmektedir. İlgili tebliğ uyarınca yılsonu verilmesi gereken tablolar, Banka'nın piyasa riski hesaplamasında standart yaklaşım kullanıldığından sunulmamıştır.

6.1. Piyasa riskiyle ilgili kamuya açıklanacak niteliksel bilgiler

Bilanço içi ve bilanço dışı hesaplarda Banka tarafından tutulan pozisyonların finansal piyasalardaki dalgalanmalarından kaynaklanan faiz ve kur riskleri ölçülmekte, sermaye yükümlülüğünün hesaplamasında aşağıdaki tabloda yer verilen standart metot ile hesaplanan riske maruz değer dikkate alınmaktadır. Standart metot dışında içsel model kullanılarak hesaplanan piyasa riski değeri (Riske Maruz Değer), senaryo analizi ve stres testleri kullanılarak desteklenmekte olup, tarihsel simülasyon yöntemi ile günlük olarak hesaplanmakta ve üst yönetime raporlanmaktadır.

Döviz pozisyonu için, Yönetim Kurulu tarafından farklı kısımlarda limitler belirlenmiş olup, hesaplamalarda opsiyon işlemleri delta eşlenikleri ile dikkate alınmaktadır.

Düzenli olarak yapılan çalışmalar ile faize hassas tüm ürünler için, faiz oranlarındaki değişimlerden kaynaklı net faiz geliri etkisi hesaplanmakta ve sonuçlar yine Yönetim Kurulu tarafından belirlenen limitler dahilinde takip edilmektedir. Her bir para birimi bazında faiz oranlarına verilen şoklar değişimle birlikte, yapılan senaryo analizlerinde gerek lineer gerekse ani şoklar değerlendirilmektedir. Ayrıca bu analizler hem mevcut bilanço hem de hedef bilanço rakamları için gerçekleştirilebilmektedir.

Ekonomik değer yaklaşımına göre piyasa faiz oranlarındaki değişimler Banka'nın varlık ve yükümlülüklerinin, ve bilanço dışı işlemlerinin değerini etkileyebilir. Banka'nın ekonomik değerinin faiz değişimlerine olan hassasiyeti hissedarlar, yönetim ve denetçiler için önemli bir konudur.

Bir ürünün ekonomik değeri; beklenen nakit akışlarının iskonto edilerek bugünkü değer tutarının bulunmasıdır.

Banka'nın ekonomik değeri; beklenen nakit akışlarının bugünkü değeri yani aktiflerin beklenen nakit akışlarından pasiflerin beklenen nakit akışlarının çıkarılması ve bilanço dışı işlemlerinin beklenen nakit akışlarının eklenmesidir. Ekonomik değer bakış açısı bankanın değerinin faizlerdeki dalgalanmalara olan hassasiyetini gösterir.

Özkaynağın Piyasa Değeri varlıkların piyasa değeri ile yükümlülüklerin piyasa değeri arasındaki fark olarak ifade edilir. Yönetim Kurulu, Özkaynağın Piyasa Değeri için de limit belirlemiş olup, bu limit takibinde tüm ürünlere özkaynağın piyasa değerine etkisini görebilmek için şok uygulanır. Uygulanan şoklar para birimleri bazında değişiklik göstermektedir.

Ekonomik değer yaklaşımı faizlerdeki değişimin gelecekteki tüm nakit akışlarına etkisini dikkate aldığı için faizlerdeki değişimin olası uzun vadedeki etkilerini kapsayıcı bir şekilde görülmesini sağlar.

Bu analizlere ek olarak Grup Risk Yönetimi mevcut pozisyonlar üzerinden, piyasa koşullarında meydana gelecek olağanüstü dalgalanmalar sonucu ortaya çıkacak olası kayıp tutarından haberdar olmak amacıyla stres testleri çalıştırır. BNP Paribas ve TEB Grup Risk Yönetimi tarafından hazırlanan stres testleri, senaryolara dayalı piyasa fiyatı değişiklikleri sonucu pozisyonlarda meydana gelen hassasiyeti ölçer. Hem tarihsel hem de varsayımlara dayanan senaryo analizleri gerçekleştirilir.

Hem kur hem de faiz riskinin mevcut portföye etkisinin görülebilmesi amacıyla senaryo analizleri uygulanmaktadır.

TÜRK EKONOMİ BANKASI ANONİM ŞİRKETİ

1 OCAK - 31 ARALIK 2017 HESAP DÖNEMİNE AİT FİNANSAL TABLOLARA İLİŞKİN AÇIKLAMA VE DİPNOTLAR

(Tutarlar aksi belirtilmedikçe Bin Türk Lirası (TL) olarak ifade edilmiştir.)

X. Risk Yönetimine İlişkin Açıklamalar (devamı)

6. Piyasa Riski Açıklamaları (devamı)

6.1. Piyasa riskiyle ilgili kamuya açıklanacak niteliksel bilgiler (devamı)

Senaryo analizleri dışında farklı stres testleri de mevcut portföye uygulanmaktadır. Amaç geçmişte meydana gelen olayların mevcut pozisyonlar üzerindeki etkisini görebilmektir.

Bono portföyü için belirlenen nominal tutar limitleri, alım-satım portföyü için belirlenen Riske Maruz Değer ("RMD") limitleri ve faiz riskinin takibi için oluşturulan PV01 limitleri günlük olarak hesaplanarak takip edilmekte ve yönetime raporlanmaktadır. Ayrıca bilançodaki tüm ürünler için gerek Faiz Oranı gerekse Likidite Açığı/Artışı hesaplamaları yapılmaktadır. Her iki çalışma için ürün bazında nakit akışları oluşturulurken yeniden fiyatlama ve vade tarihleri yanı sıra ürün bazında belirlenen kabuller de dikkate alınmaktadır.

Piyasa ve Likidite Riski Komiteleri için aylık rapor hazırlanır. Raporlar gün sonu pozisyonları ve aylık/yıllık kümüle kar/zarar rakamlarını ile ay içinde alınan belli başlı pozisyonları içerir.

Tüm limit ve risk pozisyonları Denetim Komitesi'ne ve Yönetim Kurulu'na da sunulur.

6.2. Standart yaklaşım

Cari Dönem	Risk Ağırlıklı Tutar
Dolaysız (peşin) ürünler	
1 Faiz oranı riski (genel ve spesifik)	536,263
2 Hisse senedi riski (genel ve spesifik)	-
3 Kur riski	126,487
4 Emtia riski	-
Opsiyonlar	
5 Basitleştirilmiş yaklaşım	-
6 Delta-plus metodu	15,163
7 Senaryo yaklaşımı	-
8 Menkul kıymetleştirme	-
9 Toplam	677,913

Önceki Dönem	Risk Ağırlıklı Tutar
Dolaysız (peşin) ürünler	
1 Faiz oranı riski (genel ve spesifik)	262,613
2 Hisse senedi riski (genel ve spesifik)	-
3 Kur riski	39,225
4 Emtia riski	-
Opsiyonlar	
5 Basitleştirilmiş yaklaşım	-
6 Delta-plus metodu	15,738
7 Senaryo yaklaşımı	-
8 Menkul kıymetleştirme	-
9 Toplam	317,576

TÜRK EKONOMİ BANKASI ANONİM ŞİRKETİ

1 OCAK - 31 ARALIK 2017 HESAP DÖNEMİNE AİT FİNANSAL TABLOLARA İLİŞKİN AÇIKLAMA VE DİPNOTLAR

(Tutarlar aksi belirtilmedikçe Bin Türk Lirası (TL) olarak ifade edilmiştir.)

X. Risk Yönetimine İlişkin Açıklamalar (devamı)

7. Operasyonel Risk Açıklamaları

- a) Operasyonel risk hesaplamasında temel gösterge yöntemi kullanılmaktadır. Operasyonel risk ölçümleri aylık olarak yapılmaktadır.
- b) Temel gösterge yönteminin kullanılması durumunda aşağıdaki tabloda yer alan bilgiler:

	31.12.2014	31.12.2015	31.12.2016	Toplam/Pozitif BG yılı sayısı	Oran (%)	Toplam
Brüt gelir	3,157,045	3,595,664	4,103,251	3,618,653	15	542,798
Operasyonel Riske Esas Tutar (Toplam*12.5)						6,784,975

	31.12.2013	31.12.2014	31.12.2015	Toplam/Pozitif BG yılı sayısı	Oran (%)	Toplam
Brüt gelir	2,700,938	3,157,045	3,595,664	3,151,216	15	472,682
Operasyonel Riske Esas Tutar (Toplam*12.5)						5,908,529

- c) Banka standart metot kullanmamaktadır.
- d) Banka standart yöntemde alternatif uygulama kullanmamaktadır.
- e) Banka ileri ölçüm yaklaşımı kullanmamaktadır.

8. Bankalarda İyi Ücretlendirme Uygulamalarına İlişkin Rehber Kapsamındaki Açıklamalar:

TEB’de maaş ödemeleri gerekli yasal kesintiler sonrasında her ayın son iş günü net olarak yapılmaktadır. Aylık maaşa ek olarak, tüm TEB çalışanlarına, niceliksel ve niteliksel hedeflerini gerçekleştirmede gösterdikleri performansın değerlendirilerek, kolektif ve bireysel başarıların ödüllendirilmesi amacıyla performansla dayalı başarı ve satış primi ya da yıllık performans ikramiyesi ödenebilir.

Yıllık performans ikramiyesi havuzu piyasa uygulamaları (yerel ve/veya mesleki) doğrultusunda Banka karlılığı, Banka faaliyetlerinin sonuçları ve hedef gerçekleştirmeler dikkate alınarak belirlenir. Performans ikramiyesi, ilgili yıl için en az %80 hedef gerçekleştirme oranı sağlanması durumunda ödenebilir. Başarı ve Satış Primi kapsamına giren çalışanlarımız için, yıl içindeki hedef gerçekleştirmelerine yönelik Başarı ve Satış primi ödenir.

Bankacılık Düzenleme ve Denetleme Kurulu’nun (BDDK) “Bankaların Kurumsal Yönetim İlkelerine İlişkin Yönetmelik” ve ölçülülük ilkesi çerçevesinde “Bankalarda İyi Ücretlendirme Uygulamalarına İlişkin Rehber” esaslarına uyumlu olarak hazırlanmış olan bankamızın Ücretlendirme Politikası, Banka’nın faaliyetlerinin içeriğine, yapısına, stratejilerine ve Bankanın uzun dönem hedeflerine ve risk yönetimi yapısına ve yerel düzenlemelere uygun olarak düzenlenmiştir. Bu yönetmelik aşırı risk alımını önlemeyi ve risk yönetimine fiili katkıları değerlendirmeyi amaçlamaktadır.

Ücretlendirme Politikamız, Banka’yı, Yönetim Kurulu tarafından belirlenen ve onaylanan ilkeler ve parametreler doğrultusunda risklerin yönetilmesi konusunda destekler. Ücretlendirme Politikamızın amacı, hem işkolu hem de destek fonksiyonlarda Banka’nın stratejik hedeflerine ulaşmasında destek verecek yetkin ve uzman çalışanların Banka’ya kazandırılması ve tutundurulmasını sağlamaktır.

SECOM (Seçilim ve Mali Haklar Komitesi), Yönetim Kurulu adına ücretlendirme politikasının yerel ve BNP Paribas düzenlemeleriyle uyumlu olarak hazırlanmasından sorumlu komitedir. SECOM, ücretlendirme politikasının esaslarını İnsan Kaynakları, Mali İşler, Risk, Uyum ve İç Kontrol Gruplarının görüşlerini alarak yönetir. Seçilim ve Mali Haklar Komitesi’nin gözden geçirdiği ve onayladığı ücretlendirme politikasını, Yönetim Kurulu onayına sunar. Ücretlendirme politikası yıllık gözden geçirmeye tâbidir.

TÜRK EKONOMİ BANKASI ANONİM ŞİRKETİ

1 OCAK - 31 ARALIK 2017 HESAP DÖNEMİNE AİT FİNANSAL TABLOLARA İLİŞKİN AÇIKLAMA VE DİPNOTLAR

(Tutarlar aksi belirtilmedikçe Bin Türk Lirası (TL) olarak ifade edilmiştir.)

BEŞİNCİ BÖLÜM

KONSOLİDE OLMAYAN FİNANSAL TABLOLARA İLİŞKİN AÇIKLAMA VE DİPNOTLAR

I. Aktif Kalemlere İlişkin Açıklama ve Dipnotlar

1.a) Nakit değerler ve TCMB'ye ilişkin bilgiler:

	Cari Dönem		Önceki Dönem	
	TP	YP	TP	YP
Kasa/Efektif	376,414	543,135	352,567	461,736
TCMB	1,053,062	8,925,260	1,606,233	9,164,037
Diğer	-	77,901	-	82,841
Toplam	1,429,476	9,546,296	1,958,800	9,708,614

b) T.C. Merkez Bankası hesabına ilişkin bilgiler:

	Cari Dönem		Önceki Dönem	
	TP	YP	TP	YP
Vadesiz Serbest Hesap	1,042,047	-	1,597,683	-
Vadeli Serbest Hesap	-	1,384,996	-	1,335,857
Vadeli Serbest Olmayan Hesap	11,015	7,540,264	8,550	7,828,180
Toplam	1,053,062	8,925,260	1,606,233	9,164,037

YP serbest tutar 1,384,996 TL (31 Aralık 2016: 1,335,857 TL), YP serbest olmayan tutar 7,540,264 TL (31 Aralık 2016: 7,828,180 TL), TP serbest tutar 1,042,047 TL (31 Aralık 2016: 1,597,683 TL), TP serbest olmayan ise 11,015 TL (31 Aralık 2016: 8,550 TL) tutarında zorunlu karşılıktan oluşmaktadır. 31 Aralık 2017 tarihi itibarıyla, Türk parası zorunlu karşılık oranları Türk Lirası cinsinden mevduatlar ve diğer yükümlülüklerde vade yapısına göre %4 ile %10.50 (31 Aralık 2016: %4 ile %10.50) aralığında, yabancı para zorunlu karşılık oranları mevduat ve diğer yükümlülüklerde vade yapısına göre %4 ile %24 (31 Aralık 2016: %4.50 ile %24.50) aralığında belirlenmiştir.

2. Gerçeğe uygun değer farkı kâr/zarara yansıtılan finansal varlıklara ilişkin ilave bilgiler (net değerleriyle gösterilmiştir):

- a.1) Teminata verilen/bloke edilen gerçeğe uygun değer farkı kâr/zarara yansıtılan finansal varlıklara ilişkin bilgiler: Yoktur (31 Aralık 2016: Yoktur).
- a.2) Repo işlemlerine konu olan gerçeğe uygun değer farkı kâr/zarara yansıtılan finansal varlıklar: Yoktur.

Serbest depo olarak sınıflandırılan gerçeğe uygun değer farkı kâr/zarara yansıtılan finansal varlıklar defter değeri 460,960 TL'dir (31 Aralık 2016: 203,194 TL).

3. Alım satım amaçlı türev finansal varlıklara ilişkin pozitif farklar tablosu:

	Cari Dönem		Önceki Dönem	
	TP	YP	TP	YP
Vadeli İşlemler	194,605	31,793	185,015	33,484
Swap İşlemleri	628,312	34,839	580,406	110,296
Futures İşlemleri	-	33	-	-
Opsiyonlar	45,430	9,769	80,871	79,708
Diğer	-	463	-	-
Toplam	868,347	76,897	846,292	223,488

TÜRK EKONOMİ BANKASI ANONİM ŞİRKETİ

1 OCAK - 31 ARALIK 2017 HESAP DÖNEMİNE AİT FİNANSAL TABLOLARA İLİŞKİN AÇIKLAMA VE DİPNOTLAR

(Tutarlar aksi belirtilmedikçe Bin Türk Lirası (TL) olarak ifade edilmiştir.)

I. Aktif Kalemlere İlişkin Açıklama ve Dipnotlar (devamı)

4. Bankalara ilişkin bilgiler:

a) Bankalara ilişkin bilgiler:

	Cari Dönem		Önceki Dönem	
	TP	YP	TP	YP
Bankalar				
Yurtiçi	561,238	491,816	110,207	193,124
Yurtdışı	108,050	1,352,233	83,674	1,181,673
Yurtdışı Merkez ve Şubeler	-	-	-	-
Toplam	669,288	1,844,049	193,881	1,374,797

b) Yurtdışı bankalar hesabına ilişkin bilgiler:

	Serbest Tutar		Serbest Olmayan Tutar	
	Cari Dönem	Önceki Dönem	Cari Dönem	Önceki Dönem
AB Ülkeleri	952,584	767,059	-	-
ABD, Kanada	25,001	267,961	-	-
OECD Ülkeleri(*)	181,220	58,521	-	-
Kıyı Bankacılığı Bölgeleri	284,954	158,188	-	-
Diğer	16,524	13,618	-	-
Toplam	1,460,283	1,265,347	-	-

(*) AB ülkeleri, ABD ve Kanada dışındaki OECD ülkeleri.

5. Satılmaya hazır finansal varlıklara ilişkin bilgiler:

a.1) Teminata verilen/bloke edilen satılmaya hazır finansal varlıklara ilişkin bilgiler:

	Cari Dönem		Önceki Dönem	
	TP	YP	TP	YP
Hisse Senetleri	-	-	-	-
Bono, Tahvil ve Benzeri Men.Değ.	1,459,329	-	130,140	-
Diğer	-	-	-	-
Toplam	1,459,329	-	130,140	-

a.2) Repo işlemlerine konu olan satılmaya hazır finansal varlıklara ilişkin bilgiler:

	Cari Dönem		Önceki Dönem	
	TP	YP	TP	YP
Devlet Tahvili	109,188	-	1,456,769	-
Hazine Bonosu	-	-	-	-
Diğer Borçlanma Senetleri	-	-	-	-
Banka Bonoları ve Banka Garantili Bonolar	-	-	-	-
Varlığa Dayalı Menkul Kıymetler	-	-	-	-
Diğer	-	-	-	-
Toplam	109,188	-	1,456,769	-

Serbest depo olarak sınıflandırılan satılmaya hazır finansal varlıklar içindeki borçlanma senetleri ile hisse senetlerinin defter değeri 3,126,947 TL'dir (31 Aralık 2016: 2,516,457 TL).

TÜRK EKONOMİ BANKASI ANONİM ŞİRKETİ

1 OCAK - 31 ARALIK 2017 HESAP DÖNEMİNE AİT FİNANSAL TABLOLARA İLİŞKİN AÇIKLAMA VE DİPNOTLAR

(Tutarlar aksi belirtilmedikçe Bin Türk Lirası (TL) olarak ifade edilmiştir.)

I. Aktif Kalemlere İlişkin Açıklama ve Dipnotlar (devamı)

5. Satılmaya hazır finansal varlıklara ilişkin bilgiler (devamı):

b) Satılmaya hazır finansal varlıklara ilişkin bilgiler:

	Cari Dönem	Önceki Dönem
Borçlanma Senetleri	4,638,170	4,061,502
Borsada İşlem Gören	4,638,170	4,061,502
Borsada İşlem Görmeyen	-	-
Hisse Senetleri	57,294	41,864
Borsada İşlem Gören	-	-
Borsada İşlem Görmeyen	57,294	41,864
Değer Azalma Karşılığı (-)	-	-
Toplam	4,695,464	4,103,366

Banka'nın borsada işlem görmeyen tüm satılmaya hazır yatırımları gerçeğe uygun değeri ile muhasebeleştirilmekle birlikte, gerçeğe uygun değerinin güvenilir bir şekilde ölçülememesi nedeniyle, söz konusu yatırımların 5,214 TL tutarındaki kısmı maliyet değeri ile kaydedilmiştir (31 Aralık 2016: 11,856 TL).

6. Kredilere ilişkin açıklamalar:

a) Banka'nın ortaklarına ve mensuplarına verilen her çeşit kredi veya avansın bakiyesine ilişkin bilgiler:

	Cari Dönem		Önceki Dönem	
	Nakdi	Gayrinakdi	Nakdi	Gayrinakdi
Banka Ortaklarına Verilen Doğrudan Krediler	100,051	301,623	-	188,104
Tüzel Kişi Ortaklara Verilen Krediler	100,051	301,623	-	188,104
Gerçek Kişi Ortaklara Verilen Krediler	-	-	-	-
Banka Ortaklarına Verilen Dolaylı Krediler	-	-	-	-
Banka Mensuplarına Verilen Krediler	101,302	-	94,263	-
Toplam	201,353	301,623	94,263	188,104

b) Birinci ve ikinci grup krediler, diğer alacaklar ile sözleşme koşullarında değişiklik yapılan krediler ve diğer alacaklara ilişkin bilgiler:

Nakdi Krediler	Standart Nitelikli Krediler ve Diğer Alacaklar			Yakın İzlemedeki Krediler ve Diğer Alacaklar (*)		
	Krediler ve Diğer Alacaklar (Toplam)	Sözleşme Koşullarında Değişiklik Yapılanlar	Diğer	Krediler ve Diğer Alacaklar (Toplam)	Sözleşme Koşullarında Değişiklik Yapılanlar	Diğer
İhtisas Dışı Krediler	59,730,997	761,251	-	2,855,966	1,033,292	-
İşletme Kredileri	-	-	-	-	-	-
İhracat Kredileri	5,557,553	53,584	-	62,924	8,578	-
İthalat Kredileri	-	-	-	-	-	-
Mali Kesime Verilen Krediler	976,520	-	-	1,900	-	-
Tüketici Kredileri	12,902,402	75,295	-	647,234	39,459	-
Kredi Kartları	3,303,619	56,073	-	151,632	19,025	-
Diğer	36,990,903	576,299	-	1,992,276	966,230	-
İhtisas Kredileri	-	-	-	-	-	-
Diğer Alacaklar	-	-	-	-	-	-
Toplam	59,730,997	761,251	-	2,855,966	1,033,292	-

(*) "Bankalarca Kredilerin ve Diğer Alacakların Niteliklerinin Belirlenmesi ve Bunlar İçin Ayrılacak Karşılıklara İlişkin Usul ve Esaslar Hakkında Yönetmelik"e istinaden yakın izlemedeki kredilerin toplam anapara bakiyesidir.

TÜRK EKONOMİ BANKASI ANONİM ŞİRKETİ

1 OCAK - 31 ARALIK 2017 HESAP DÖNEMİNE AİT FİNANSAL TABLOLARA İLİŞKİN AÇIKLAMA VE DİPNOTLAR

(Tutarlar aksi belirtilmedikçe Bin Türk Lirası (TL) olarak ifade edilmiştir.)

I. Aktif Kalemlere İlişkin Açıklama ve Dipnotlar (devamı)

6. Kredilere ilişkin açıklamalar (devamı):

- b) Birinci ve ikinci grup krediler, diğer alacaklar ile sözleşme koşullarında değişiklik yapılan krediler ve diğer alacaklara ilişkin bilgiler (devamı):

Ödeme Planının Uzatılmasına Yönelik Yapılan Değişiklik Sayısı	Standart Nitelikli Krediler ve Diğer Alacaklar (*)	Yakın İzlemedeki Krediler ve Diğer Alacaklar (*)
1 veya 2 Defa Uzatılanlar	729,149	1,016,852
3, 4 veya 5 Defa Uzatılanlar	23,102	15,575
5 Üzeri Uzatılanlar	9,000	865
Toplam	761,251	1,033,292

Ödeme Planının Uzatılmasına Yönelik Yapılan Değişiklik Süresi	Standart Nitelikli Krediler ve Diğer Alacaklar (*)	Yakın İzlemedeki Krediler ve Diğer Alacaklar (*)
0-6 Ay	634,784	911,565
6 Ay- 12 Ay	43,229	11,530
1-2 Yıl	47,443	47,861
2-5 Yıl	31,197	50,631
5 Yıl ve Üzeri	4,598	11,705
Toplam	761,251	1,033,292

(*) 1 Kasım 2006 tarih ve 26333 sayılı Resmî Gazete’de yayımlanmış olan “Bankalarca Kredilerin ve Diğer Alacakların Niteliklerinin Belirlenmesi ve Bunlar İçin Ayrılacak Karşılıklara İlişkin Usul ve Esaslar Hakkında Yönetmelik”in 4’üncü maddesi a fıkrası 5’inci paragrafta belirtilen kritere göre belirtilen kredi bakiyeleridir.

- c) Vade yapısına göre nakdi kredilerin ve diğer alacakların dağılımı:

	Standart Nitelikli Krediler ve Diğer Alacaklar		Yakın İzlemedeki Krediler ve Diğer Alacaklar	
	Krediler ve Diğer Alacaklar	Sözleşme Koşullarında Değişiklik Yapılanlar	Krediler ve Diğer Alacaklar	Sözleşme Koşullarında Değişiklik Yapılanlar
Kısa Vadeli Krediler ve Diğer Alacaklar	23,837,114	296,051	700,579	206,980
İhtisas Dışı Krediler	23,837,114	296,051	700,579	206,980
İhtisas Kredileri	-	-	-	-
Diğer Alacaklar	-	-	-	-
Orta ve Uzun Vadeli Krediler ve Diğer Alacaklar	35,893,883	465,200	2,155,387	826,312
İhtisas Dışı Krediler	35,893,883	465,200	2,155,387	826,312
İhtisas Kredileri	-	-	-	-
Diğer Alacaklar	-	-	-	-
Toplam	59,730,997	761,251	2,855,966	1,033,292

TÜRK EKONOMİ BANKASI ANONİM ŞİRKETİ

1 OCAK - 31 ARALIK 2017 HESAP DÖNEMİNE AİT FİNANSAL TABLOLARA İLİŞKİN AÇIKLAMA VE DİPNOTLAR

(Tutarlar aksi belirtilmedikçe Bin Türk Lirası (TL) olarak ifade edilmiştir.)

I. Aktif Kalemlere İlişkin Açıklama ve Dipnotlar (devamı)

6. Kredilere ilişkin açıklamalar: (devamı)

d) Tüketici kredileri, bireysel kredi kartları, personel kredileri ve personel kredi kartlarına ilişkin bilgiler:

	Kısa Vadeli	Orta ve Uzun Vadeli	Toplam
Tüketici Kredileri-TP	261,181	12,789,825	13,051,006
Konut Kredisi	1,748	7,716,058	7,717,806
Taşıt Kredisi	6,577	452,642	459,219
İhtiyaç Kredisi	252,856	4,621,125	4,873,981
Diğer	-	-	-
Tüketici Kredileri-Döviz Endeksli	-	10,321	10,321
Konut Kredisi	-	10,172	10,172
Taşıt Kredisi	-	-	-
İhtiyaç Kredisi	-	149	149
Diğer	-	-	-
Tüketici Kredileri-YP (**)	55	36,398	36,453
Konut Kredisi	-	7,454	7,454
Taşıt Kredisi	-	8,039	8,039
İhtiyaç Kredisi	55	20,905	20,960
Diğer	-	-	-
Bireysel Kredi Kartları-TP	2,203,323	-	2,203,323
Taksitli	790,380	-	790,380
Taksitsiz	1,412,943	-	1,412,943
Bireysel Kredi Kartları-YP	8,635	-	8,635
Taksitli	-	-	-
Taksitsiz	8,635	-	8,635
Personel Kredileri-TP	6,586	61,341	67,927
Konut Kredisi	-	-	-
Taşıt Kredisi	-	-	-
İhtiyaç Kredisi	6,586	61,341	67,927
Diğer	-	-	-
Personel Kredileri-Döviz Endeksli	-	-	-
Konut Kredisi	-	-	-
Taşıt Kredisi	-	-	-
İhtiyaç Kredisi	-	-	-
Diğer	-	-	-
Personel Kredileri-YP	-	-	-
Konut Kredisi	-	-	-
Taşıt Kredisi	-	-	-
İhtiyaç Kredisi	-	-	-
Diğer	-	-	-
Personel Kredi Kartları-TP	27,949	-	27,949
Taksitli	10,118	-	10,118
Taksitsiz	17,831	-	17,831
Personel Kredi Kartları-YP	208	-	208
Taksitli	-	-	-
Taksitsiz	208	-	208
Kredili Mevduat Hesabı-TP (Gerçek Kişi) (*)	380,585	-	380,585
Kredili Mevduat Hesabı-YP (Gerçek Kişi)	3,344	-	3,344
Toplam	2,891,866	12,897,885	15,789,751

(*) Kredili mevduat hesabının 5,218 TL tutarındaki kısmı personele kullanılan kredilerden oluşmaktadır.

(**) Yurtdışı şubeler aracılığı ile kullanılan kredilerdir.

TÜRK EKONOMİ BANKASI ANONİM ŞİRKETİ

1 OCAK - 31 ARALIK 2017 HESAP DÖNEMİNE AİT FİNANSAL TABLOLARA İLİŞKİN AÇIKLAMA VE DİPNOTLAR

(Tutarlar aksi belirtilmedikçe Bin Türk Lirası (TL) olarak ifade edilmiştir.)

I. Aktif Kalemlere İlişkin Açıklama ve Dipnotlar (devamı)

6. Kredilere ilişkin açıklamalar: (devamı)

e) Taksitli ticari krediler ve kurumsal kredi kartlarına ilişkin bilgiler:

	Kısa Vadeli	Orta ve Uzun Vadeli	Toplam
Taksitli Ticari Kredileri-TP	650,471	13,570,795	14,221,266
İşyeri Kredisi	2,997	323,359	326,356
Taşıt Kredisi	25,434	758,020	783,454
İhtiyaç Kredisi	622,040	12,489,416	13,111,456
Diğer	-	-	-
Taksitli Ticari Kredileri-Döviz Endeksli	16,092	710,279	726,371
İşyeri Kredisi	-	19,697	19,697
Taşıt Kredisi	2,015	189,745	191,760
İhtiyaç Kredisi	14,077	500,837	514,914
Diğer	-	-	-
Taksitli Ticari Kredileri-YP	112	-	112
İşyeri Kredisi	-	-	-
Taşıt Kredisi	-	-	-
İhtiyaç Kredisi	112	-	112
Diğer	-	-	-
Kurumsal Kredi Kartları-TP	1,212,899	-	1,212,899
Taksitli	380,553	-	380,553
Taksitsiz	832,346	-	832,346
Kurumsal Kredi Kartları-YP	2,237	-	2,237
Taksitli	-	-	-
Taksitsiz	2,237	-	2,237
Kredili Mevduat Hesabı-TP (Tüzel Kişi)	1,147,148	-	1,147,148
Kredili Mevduat Hesabı-YP (Tüzel Kişi)	-	-	-
Toplam	3,028,959	14,281,074	17,310,033

f) Kredilerin kullanıcılara göre dağılımı:

	Cari Dönem	Önceki Dönem
Kamu	957,153	723,206
Özel	61,629,810	55,083,129
Toplam	62,586,963	55,806,335

g) Yurtiçi ve yurtdışı kredilerin dağılımı:

	Cari Dönem	Önceki Dönem
Yurtiçi Krediler	61,768,545	55,196,515
Yurtdışı Krediler	818,418	609,820
Toplam	62,586,963	55,806,335

h) Bağlı ortaklık ve iştiraklere verilen krediler:

	Cari Dönem	Önceki Dönem
Bağlı Ortaklık ve İştiraklere Verilen Doğrudan Krediler	132,994	79,163
Bağlı Ortaklık ve İştiraklere Verilen Dolaylı Krediler	-	-
Toplam	132,994	79,163

i) Kredilere ilişkin olarak ayrılan özel karşılıklar:

	Cari Dönem	Önceki Dönem
Tahsil İmkamı Sınırlı Krediler ve Diğer Alacaklar İçin Ayrılanlar	17,524	23,334
Tahsili Şüpheli Krediler ve Diğer Alacaklar İçin Ayrılanlar	67,574	88,266
Zarar Niteliğindeki Krediler ve Diğer Alacaklar İçin Ayrılanlar	1,157,713	1,102,681
Toplam	1,242,811	1,214,281

TÜRK EKONOMİ BANKASI ANONİM ŞİRKETİ

1 OCAK - 31 ARALIK 2017 HESAP DÖNEMİNE AİT FİNANSAL TABLOLARA İLİŞKİN AÇIKLAMA VE DİPNOTLAR

(Tutarlar aksi belirtilmedikçe Bin Türk Lirası (TL) olarak ifade edilmiştir.)

I. Aktif Kalemlere İlişkin Açıklama ve Dipnotlar (devamı)

6. Kredilere ilişkin açıklamalar: (devamı)

j) Donuk alacaklara ilişkin bilgiler (Net):

j.1) Donuk alacaklardan bankaca yeniden yapılandırılan ya da yeni bir itfa planına bağlanan krediler ve diğer alacaklara ilişkin bilgiler:

	III. Grup Tahsil İmkani Sınırlı Krediler ve Diğer Alacaklar	IV. Grup Tahsili Şüpheli Krediler ve Diğer Alacaklar	V. Grup Zarar Niteliğindeki Krediler ve Diğer Alacaklar
Cari Dönem (Özel karşılıklardan önceki brüt tutar)			
Yeniden Yapılandırılan Krediler ve Diğer Alacaklar	-	-	-
Yeniden Bir İtfa Planına Bağlanan Krediler ve Diğer Alacaklar	14,741	10,373	9,944
Önceki Dönem (Özel karşılıklardan önceki brüt tutar)			
Yeniden Yapılandırılan Krediler ve Diğer Alacaklar	-	-	-
Yeniden Bir İtfa Planına Bağlanan Krediler ve Diğer Alacaklar	15,885	11,760	11,074

j.2) Toplam donuk alacak hareketlerine ilişkin bilgiler:

	III. Grup Tahsil İmkani Sınırlı Krediler ve Diğer Alacaklar	IV. Grup Tahsili Şüpheli Krediler ve Diğer Alacaklar	V. Grup Zarar Niteliğindeki Krediler ve Diğer Alacaklar
Önceki Dönem Sonu Bakiyesi	148,916	202,694	1,420,165
Dönem İçinde İntikal (+)	1,328,208	7,072	80,938
Diğer Donuk Alacak Hesaplarından Giriş (+)	-	1,161,933	1,049,291
Diğer Donuk Alacak Hesaplarına Çıkış (-) (**)	1,173,679	1,050,481	-
Dönem İçinde Tahsilat (-)	187,167	156,397	327,223
Aktiften Silinen (-)(*)	3	-	557,642
Kurumsal ve Ticari Krediler	-	-	353,681
Bireysel Krediler	-	-	111,250
Kredi Kartları	3	-	92,711
Diğer	-	-	-
Dönem Sonu Bakiyesi	116,275	164,821	1,665,529
Özel Karşılık (-)	17,524	67,574	1,157,713
Bilançodaki Net Bakiyesi	98,751	97,247	507,816

(*) Banka'nın donuk alacak portföyünün 556,552 TL tutarında ve 555,756 TL karşılık ayrılmış bölümü 32,791 TL bedelle 2017 yılı içerisinde satılmış ve gerekli prosedürlerin tamamlanmasının ardından satış bedelleri tahsil edilmiş söz konusu donuk alacaklar kayıtlardan çıkarılmıştır.

2017 yılı içerisinde yapılan satışlar hakkında açıklama:

Satış Tarihi	Satılan Firma	Donuk Alacak	Karşılık	Satış Bedeli
28.03.2017	Hayat Varlık Yönetim A.Ş.	102,752	102,550	6,000
21.06.2017	Hayat Varlık Yönetim A.Ş.	82,788	82,634	6,166
26.09.2017	Hayat Varlık Yönetim A.Ş.	112,892	112,888	7,625
26.12.2017	Efes Varlık Yönetim A.Ş.	258,120	257,684	13,000
Cari Dönem Toplam		556,552	555,756	32,791

(**) 12,936 TL bireysel kredi, ilgili tebliğe uygun olarak donuk alacaklar hesaplarından çıkarılarak, canlı kredilere sınıflandırılmıştır.

TÜRK EKONOMİ BANKASI ANONİM ŞİRKETİ

1 OCAK - 31 ARALIK 2017 HESAP DÖNEMİNE AİT FİNANSAL TABLOLARA İLİŞKİN AÇIKLAMA VE DİPNOTLAR

(Tutarlar aksi belirtilmedikçe Bin Türk Lirası (TL) olarak ifade edilmiştir.)

I. Aktif Kalemlere İlişkin Açıklama ve Dipnotlar (devamı)

6. Kredilere ilişkin açıklamalar: (devamı)

j.3) Yabancı para olarak kullanılan kredilerden kaynaklanan donuk alacaklara ilişkin bilgiler:

	III. Grup Tahsil İmkânı Sınırlı Krediler ve Diğer Alacaklar	IV. Grup Tahsili Şüpheli Krediler ve Diğer Alacaklar	V. Grup Zarar Niteliğindeki Krediler ve Diğer Alacaklar
31 Aralık 2017			
Dönem Sonu Bakiyesi	1,036	843	258,691
Özel Karşılık (-)	52	158	216,481
Bilançodaki Net Bakiyesi	984	685	42,210
31 Aralık 2016			
Dönem Sonu Bakiyesi	1,341	605	230,033
Özel Karşılık (-)	134	89	206,400
Bilançodaki Net Bakiyesi	1,207	516	23,633

Banka, yabancı para olarak kullanırmış olduğu tablodaki kredileri kayıtlarında TL olarak takip etmektedir.

j.4) Donuk alacakların kullanıcı gruplarına göre brüt ve net tutarlarının gösterimi:

	III. Grup Tahsil İmkânı Sınırlı Krediler ve Diğer Alacaklar	IV. Grup Tahsili Şüpheli Krediler ve Diğer Alacaklar	V. Grup Zarar Niteliğindeki Krediler ve Diğer Alacaklar
Cari Dönem (Net)			
Gerçek ve Tüzel Kişilere Kullanılan Krediler (Brüt)	116,275	164,821	1,665,529
Özel Karşılık Tutarı (-)	17,524	67,574	1,157,713
Gerçek ve Tüzel Kişilere Kullanılan Krediler (Net)	98,751	97,247	507,816
Bankalar (Brüt)	-	-	-
Özel Karşılık Tutarı (-)	-	-	-
Bankalar (Net)	-	-	-
Diğer Kredi ve Alacaklar (Brüt)	-	-	-
Özel Karşılık Tutarı (-)	-	-	-
Diğer Kredi ve Alacaklar (Net)	-	-	-
Önceki Dönem (Net)			
Gerçek ve Tüzel Kişilere Kullanılan Krediler (Brüt)	148,916	202,694	1,420,165
Özel Karşılık Tutarı (-)	23,334	88,266	1,102,681
Gerçek ve Tüzel Kişilere Kullanılan Krediler (Net)	125,582	114,428	317,484
Bankalar (Brüt)	-	-	-
Özel Karşılık Tutarı (-)	-	-	-
Bankalar (Net)	-	-	-
Diğer Kredi ve Alacaklar (Brüt)	-	-	-
Özel Karşılık Tutarı (-)	-	-	-
Diğer Kredi ve Alacaklar (Net)	-	-	-

k) Zarar niteliğindeki krediler ve diğer alacaklar için tasfiye politikasının ana hatları:

1 Kasım 2006 tarih ve 26333 sayılı Resmî Gazete’de yayımlanan ve 14 Aralık 2016 tarihli ve 29918 sayılı Resmî Gazete yayımlanan yönetmelik ile değişiklik yapılan “Bankalarca Kredilerin ve Diğer Alacakların Niteliklerinin Belirlenmesi ve Bunlar İçin Ayrılacak Karşılıklara İlişkin Usul ve Esaslar Hakkında Yönetmelik” esaslarına göre tahsilinin mümkün olmadığına kanaat getirilen kredi ve diğer alacaklar Banka üst yönetimince alınan karar doğrultusunda Vergi Usul Kanunu gerekleri yerine getirilerek zarar niteliğinde kredi olarak sınıflanır.

l) Aktiften silme politikasına ilişkin açıklamalar:

Yürütülen takip işlemleri neticesinde tahsil kabiliyeti kalmayan donuk alacaklar, yönetim kurulu kararı çerçevesinde aktiften silinmektedir.

TÜRK EKONOMİ BANKASI ANONİM ŞİRKETİ

1 OCAK - 31 ARALIK 2017 HESAP DÖNEMİNE AİT FİNANSAL TABLOLARA İLİŞKİN AÇIKLAMA VE DİPNOTLAR

(Tutarlar aksi belirtilmedikçe Bin Türk Lirası (TL) olarak ifade edilmiştir.)

I. Aktif Kalemlere İlişkin Açıklama ve Dipnotlar (devamı)

6. Kredilere ilişkin açıklamalar: (devamı)

m) Diğer açıklama ve dipnotlar:

Cari Dönem	Ticari	Tüketici	Kredi Kartları	Toplam
Standart Nitelikli Krediler	43,524,976	12,902,402	3,303,619	59,730,997
Yakın İzlemedeki Krediler	2,057,100	647,234	151,632	2,855,966
Takipteki Krediler	843,304	979,935	123,386	1,946,625
Toplam	46,425,380	14,529,571	3,578,637	64,533,588
Özel karşılık (-)	632,158	527,953	82,700	1,242,811
Toplam	632,158	527,953	82,700	1,242,811
Bilançodaki Net Kredi Bakiyesi	45,793,222	14,001,618	3,495,937	63,290,777

Önceki Dönem	Ticari	Tüketici	Kredi Kartları	Toplam
Standart Nitelikli Krediler	37,040,279	12,811,765	2,857,776	52,709,820
Yakın İzlemedeki Krediler	2,249,790	675,083	171,642	3,096,515
Takipteki Krediler	639,285	971,008	161,482	1,771,775
Toplam	39,929,354	14,457,856	3,190,900	57,578,110
Özel karşılık (-)	488,206	619,163	106,912	1,214,281
Toplam	488,206	619,163	106,912	1,214,281
Bilançodaki Net Kredi Bakiyesi	39,441,148	13,838,693	3,083,988	56,363,829

Aşağıda, sınıflar itibarıyla, kredi ve diğer alacaklara ilişkin değer düşüklüğü karşılığı mutabakatına yer verilmiştir;

	Ticari	Tüketici	Kredi Kartları	Toplam
1 Ocak 2017	488,206	619,163	106,912	1,214,281
Dönem içinde aktarılanlar	671,828	87,081	87,584	846,493
Tahsilatlar	(156,705)	(73,885)	(31,617)	(262,207)
Silinenler (*)	(371,171)	(104,406)	(80,179)	(555,756)
31 Aralık 2017 Bakiyesi	632,158	527,953	82,700	1,242,811

	Ticari	Tüketici	Kredi Kartları	Toplam
1 Ocak 2016	276,594	458,264	94,489	829,347
Dönem içinde aktarılanlar	615,693	353,787	137,711	1,107,191
Tahsilatlar	(104,194)	(73,805)	(29,848)	(207,847)
Silinenler (**)	(299,887)	(119,083)	(95,440)	(514,410)
31 Aralık 2016 Bakiyesi	488,206	619,163	106,912	1,214,281

(*) Banka'nın donuk alacak portföyünün 556,552 TL tutarında ve 555,756 TL karşılık ayrılmış bölümü 32,791 TL bedelle 2017 yılı içerisinde satılmış ve gerekli prosedürlerin tamamlanmasının ardından satış bedelleri tahsil edilmiş söz konusu donuk alacaklar kayıtlardan çıkarılmıştır.

2017 yılı içerisinde yapılan satışlar hakkında açıklama:

Satış Tarihi	Satılan Firma	Donuk Alacak	Karşılık	Satış Bedeli
28.03.2017	Hayat Varlık Yönetim A.Ş.	102,752	102,550	6,000
21.06.2017	Hayat Varlık Yönetim A.Ş.	82,788	82,634	6,166
26.09.2017	Hayat Varlık Yönetim A.Ş.	112,892	112,888	7,625
26.12.2017	Efes Varlık Yönetim A.Ş.	258,120	257,684	13,000
Cari Dönem Toplam		556,552	555,756	32,791

(**) Banka'nın donuk alacak portföyünün 518,248 TL tutarında ve 514,410 TL karşılık ayrılmış bölümü 47,749 TL bedelle 2016 yılı içerisinde satılmış ve gerekli prosedürlerin tamamlanmasının ardından satış bedelleri tahsil edilmiş söz konusu donuk alacaklar kayıtlardan çıkarılmıştır.

2016 yılı içerisinde yapılan satışlar hakkında açıklama:

Satış Tarihi	Satılan Firma	Donuk Alacak	Karşılık	Satış Bedeli
29.06.2016	Güven Varlık Yönetim A.Ş.	198,653	198,126	20,499
31.10.2016	Destek Varlık Yönetim A.Ş.	212,589	211,806	23,000
28.12.2016	Efes Varlık Yönetim A.Ş.	107,006	104,478	4,250
Önceki Dönem Toplam		518,248	514,410	47,749

TÜRK EKONOMİ BANKASI ANONİM ŞİRKETİ

1 OCAK - 31 ARALIK 2017 HESAP DÖNEMİNE AİT FİNANSAL TABLOLARA İLİŞKİN AÇIKLAMA VE DİPNOTLAR

(Tutarlar aksi belirtilmedikçe Bin Türk Lirası (TL) olarak ifade edilmiştir.)

I. Aktif Kalemlere İlişkin Açıklama ve Dipnotlar (devamı)

6. Kredilere ilişkin açıklamalar: (devamı)

m) Diğer açıklama ve dipnotlar: (devamı)

31 Aralık 2017 itibarıyla takipteki kredilere ilişkin olarak Banka'nın elinde bulundurduğu teminatların riski aşmayan bölümünün gerçeğe uygun değeri 806,842 TL'dir (31 Aralık 2016: 569,340 TL).

Takipteki kredilerin teminatlarının riski aşmayan bölümünün gerçeğe uygun değeri:

	Cari Dönem	Önceki Dönem
Konut ipoteği	622,898	428,577
Taşıt	111,528	112,400
Nakit	136	495
Diğer (*)	72,280	27,868
Toplam	806,842	569,340

(*) Diğer tutarı 61,361 TL tutarında Hazine destekli ve Portföy garantili KGF teminatını içermektedir.

Yakın izlemedeki kredilere ilişkin olarak Banka'nın 31 Aralık 2017 itibarıyla elinde bulundurduğu müşterilerin kredilerinin toplam anapara riskine ait teminatlarının riski aşmayan bölümünün gerçeğe uygun değeri 2,227,231 TL'dir (31 Aralık 2016: 2,172,320 TL).

Yakın izlemedeki kredilerin teminatlarının riski aşmayan bölümünün gerçeğe uygun değeri:

	Cari Dönem	Önceki Dönem
Gayrimenkul ipoteği	2,057,968	1,954,862
Taşıt	122,538	165,517
Nakit, Devlet Tahvili	29,096	21,347
Diğer	17,629	30,594
Toplam	2,227,231	2,172,320

31 Aralık 2017 ve 31 Aralık 2016 itibarıyla bankanın kredi alacaklarına ilişkin elden çıkarılmak üzere edindiği emtia ve gayrimenkullerinin detayı aşağıdaki gibidir:

	Ticari	Tüketici	Toplam
31 Aralık 2017			
İkamet, ticari veya sanayi amaçlı gayrimenkuller	86,229	4,421	90,650
Diğer	27	-	27
Toplam	86,256	4,421	90,677
31 Aralık 2016			
İkamet, ticari veya sanayi amaçlı gayrimenkuller	86,446	4,769	91,215
Diğer	39	-	39
Toplam	86,485	4,769	91,254

7. Vadeye kadar elde tutulacak yatırımlar:

a) a.1) Repo işlemlerine konu olanlar ve teminata verilen/bloke edilen yatırımlara ilişkin bilgiler: Yoktur (31 Aralık 2016: Yoktur)

a.2) Teminata verilen/bloke edilen vadeye kadar elde tutulacak yatırımlar:

	Cari Dönem		Önceki Dönem	
	TP	YP	TP	YP
Hisse Senetleri	-	-	-	-
Bono, Tahvil ve Benzeri Men.Değ.	329,307	-	198,285	-
Diğer	-	-	-	-
Toplam	329,307	-	198,285	-

Serbest depo olarak sınıflandırılan vadeye kadar elde tutulacak finansal varlıklar 72,547 TL'dir (31 Aralık 2016: 163,223 TL).

a.3) Vadeye kadar elde tutulacak devlet borçlanma senetlerine ilişkin bilgiler:

	Cari Dönem	Önceki Dönem
Devlet Tahvili	401,854	361,508
Hazine Bonosu	-	-
Diğer Kamu Borçlanma Senetleri	-	-
Toplam	401,854	361,508

TÜRK EKONOMİ BANKASI ANONİM ŞİRKETİ

1 OCAK - 31 ARALIK 2017 HESAP DÖNEMİNE AİT FİNANSAL TABLOLARA İLİŞKİN AÇIKLAMA VE DİPNOTLAR

(Tutarlar aksi belirtilmedikçe Bin Türk Lirası (TL) olarak ifade edilmiştir.)

I. Aktif Kalemlere İlişkin Açıklama ve Dipnotlar (devamı)

7. Vadeye kadar elde tutulacak yatırımlar: (devamı)

a.4) Vadeye kadar elde tutulacak yatırımlara ilişkin bilgiler:

	Cari Dönem	Önceki Dönem
Borçlanma Senetleri	401,854	361,508
Borsada İşlem Görenler	401,854	361,508
Borsada İşlem Görmeyenler	-	-
Değer Azalma Karşılığı (-)	-	-
Toplam	401,854	361,508

b) Vadeye kadar elde tutulacak yatırımların yıl içindeki hareketleri:

	Cari Dönem	Önceki Dönem
Dönem Başındaki Değer	361,508	339,417
Parasal Varlıklarda Meydana Gelen Kur Farkları	-	-
Yıl İçindeki Alımlar (*)	40,346	22,091
Satış ve İtfa Yolu İle Elden Çıkarılanlar	-	-
Değer Azalışı Karşılığı (-)	-	-
Dönem Sonu Toplamı	401,854	361,508

(*) Reeskont tutarlarını içermektedir.

8. İştirakler hesabına ilişkin bilgiler (Net):

- a.1) Bankaların Konsolide Finansal Tablolarının Düzenlenmesine İlişkin Tebliğ ve ilgili Türkiye Muhasebe Standardı uyarınca konsolide edilmeyen iştirak varsa konsolide edilmeme sebepleri: Yoktur (31 Aralık 2016: Yoktur).
- a.2) Konsolide edilmeyen iştiraklere ilişkin açıklamalar: Yoktur (31 Aralık 2016: Yoktur).
- a.3) Konsolide edilen iştiraklere ilişkin bilgiler: Yoktur (31 Aralık 2016: Yoktur).
- a.4) Konsolide edilen iştiraklere ilişkin sektör bilgileri: Yoktur (31 Aralık 2016: Yoktur).
- a.5) Borsaya kote konsolide edilen iştirakler: Yoktur (31 Aralık 2016: Yoktur).

9. Bağlı ortaklıklara ilişkin bilgiler (Net):

a) Önemli büyüklükteki bağlı ortaklıkların özkaynak kalemlerine ilişkin bilgiler:

Bağlı ortakların içsel sermaye yeterliliği değerlendirme yaklaşımı bulunmamaktadır.

	TEB Faktoring A.Ş.	TEB Yatırım Menkul Değerler A.Ş.	TEB Portföy Yönetimi A.Ş.
Bankanın tasfiyesi halinde alacak hakkı açısından diğer tüm alacaklardan sonra gelen ödenmiş sermaye	30,000	28,794	6,860
Yedek akçeler	27,222	42,748	6,208
Dönem net kârı ile geçmiş yıllar kârı	27,582	29,856	5,650
TMS uyarınca özkaynaklara yansıtılan kazanç/kayıp	-	-	(173)
Faaliyet kiralaması geliştirme maliyetleri (-)	468	80	-
Şerefiye veya diğer maddi olmayan duran varlıklar ve bunlara ilişkin ertelenmiş vergi yükümlülükleri (-)	1,784	1,109	569
Çekirdek sermaye toplamı	82,552	100,209	17,976
Genel karşılıklar	2,062	-	-
Özkaynak	84,614	100,209	17,976

TÜRK EKONOMİ BANKASI ANONİM ŞİRKETİ

1 OCAK - 31 ARALIK 2017 HESAP DÖNEMİNE AİT FİNANSAL TABLOLARA İLİŞKİN AÇIKLAMA VE DİPNOTLAR

(Tutarlar aksi belirtilmedikçe Bin Türk Lirası (TL) olarak ifade edilmiştir.)

I. Aktif Kalemlere İlişkin Açıklama ve Dipnotlar (devamı)

9. Bağlı ortaklıklara ilişkin bilgiler (Net): (devamı)

- b) Konsolide edilmeyen bağlı ortaklık varsa konsolide edilmeme sebepleri ve asgari sermaye yükümlülüğüne tabi olmaları halinde söz konusu yükümlülüğe ulaşmak için ihtiyaç duydukları toplam özkaynak tutarı: Yoktur (31 Aralık 2016: Yoktur).
- c) Konsolide edilmeyen bağlı ortaklıklara ilişkin bilgiler: Yoktur (31 Aralık 2016: Yoktur).
- d) Konsolide edilen bağlı ortaklıklara ilişkin bilgiler:
- d.1) Konsolide edilen bağlı ortaklıklara ilişkin bilgiler:

Ünvanı	Adres (Şehir / Ülke)	Banka'nın Pay Oranı- Farklıysa Oy Oranı(%)	Banka Risk Grubu Pay Oranı (%)
1 TEB Faktoring A.Ş.	İstanbul/Türkiye	100.00	-
2 TEB Yatırım Menkul Değerler A.Ş.	İstanbul/Türkiye	96.62	3.38
3 TEB Portföy Yönetimi A.Ş.	İstanbul/Türkiye	25.60	29.14

Yukarıdaki sıraya göre konsolide edilen bağlı ortaklıklara ilişkin açıklamalar:

	Aktif Toplamı	Özkaynak	Sabit Varlık Toplamı	Faiz Gelirleri	Menkul Değer Gelirleri	Cari Dönem Kâr/Zararı	Önceki Dönem Kâr/Zararı (*)	Gerçeğe Uygun Değer
1	2,032,906	84,804	2,648	131,544	-	16,544	11,507	-
2	255,739	101,398	3,049	27,815	-	19,669	10,212	-
3	22,567	18,545	777	2,157	156	3,631	2,631	-

(*) 31 Aralık 2016 tarihi itibarıyla BDDK için hazırlanan finansal tablolara göre düzenlenmiş tutarlardır.

d.2) Konsolide edilen bağlı ortaklıklara ilişkin bilgiler:

	Cari Dönem	Önceki Dönem
Dönem Başı Değeri	115,986	115,986
Dönem İçi Hareketler	-	-
Alışlar	-	-
Bedelsiz Edinilen Hisse Senetleri	-	-
Cari Yıl Payından Alınan Kar	-	-
Satışlar	-	-
Yeniden Değerleme Artışı	-	-
Değer Azalma Karşılıkları	-	-
Dönem Sonu Değeri	115,986	115,986
Sermaye Taahhütleri	-	-
Dönem Sonu Sermaye Katılma Payı (%)	-	-

d.3) Konsolide edilen bağlı ortaklıklara ilişkin sektör bilgileri ve bunlara ilişkin kayıtlı tutarlar:

	Cari Dönem	Önceki Dönem
Bankalar	-	-
Sigorta Şirketleri	-	-
Faktoring Şirketleri/TEB Faktoring A.Ş.	43,417	43,416
Leasing Şirketleri	-	-
Finansman Şirketleri	-	-
Diğer Mali Bağlı Ort./TEB Yatırım Men. Değ. A.Ş.	70,511	70,512
TEB Portföy Yönetimi A.Ş.	2,058	2,058
Toplam	115,986	115,986

d.4) Borsaya kote konsolide edilen bağlı ortaklıklar: Yoktur (31 Aralık 2016: Yoktur).

TÜRK EKONOMİ BANKASI ANONİM ŞİRKETİ

1 OCAK - 31 ARALIK 2017 HESAP DÖNEMİNE AİT FİNANSAL TABLOLARA İLİŞKİN AÇIKLAMA VE DİPNOTLAR

(Tutarlar aksi belirtilmedikçe Bin Türk Lirası (TL) olarak ifade edilmiştir.)

I. Aktif Kalemlere İlişkin Açıklama ve Dipnotlar (devamı)

10. Birlikte kontrol edilen ortaklıklara (iş ortaklıklarına) ilişkin açıklamalar:

a) Birlikte kontrol edilen ortaklıklara (iş ortaklıklarına) ilişkin bilgiler:

Birlikte Kontrol Edilen Ortaklıklar (İş Ortaklıkları)	Ana Ortaklık Bankanın Payı (%)	Grubun Payı (%)	Dönen Varlık	Duran Varlık	Uzun Vadeli Borç	Gelir	Gider
Bantaş Nakit ve Kıymetli Mal Taşıma ve Güvenlik Hizmetleri A.Ş.	0.1	33.3	24,955	37,623	6,067	125,677	(114,307)

b) Konsolide edilmeyen birlikte kontrol edilen ortaklığın (iş ortaklığının) konsolide edilmeme nedenleri ile ana ortaklık bankanın konsolide olmayan finansal tablolarında, birlikte kontrol edilen ortaklıkların (iş ortaklıklarının) muhasebeleştirilmesinde kullanılan yöntem:

Banka, %0.1 oranında sahipliği olan ancak diğer ortaklarının sahiplikleri ile birlikte oranı %33.3 olan Bantaş Nakit ve Kıymetli Mal Taşıma ve Güvenlik Hizmetleri A.Ş., finansal tablolarında birlikte kontrol edilen ortaklık olarak göstermekle birlikte, konsolide edebilmesi için gereken şartların oluşmaması nedeniyle finansal tablolarında maliyet değeri ile taşımaktadır.

11. Kiralama işlemlerinden alacaklara ilişkin bilgiler (Net): Yoktur (31 Aralık 2016: Yoktur).

12. Riskten korunma amaçlı türev finansal varlıklara ilişkin pozitif farklar tablosu:

	Cari Dönem		Önceki Dönem	
	TP	YP	TP	YP
Gerçeğe Uygun Değer Riskinden Korunma Amaçlı	4,454	-	-	-
Nakit Akış Riskinden Korunma Amaçlı	81,486	1,335	195,320	-
Yurt Dışındaki Net Yatırım Riskinden Korunma Amaçlı	-	-	-	-
Toplam	85,940	1,335	195,320	-

Gerçeğe uygun değer riskinden koruma muhasebesinin sonlandırılması durumunda, gerçeğe uygun değer riskinden korunma muhasebesi kapsamında riskten korunma konusu finansal aracın etkin faiz yöntemi kullanılarak belirlenen defter değerinde yapılan her türlü düzeltme finansal aracın vadesine kadar kâr veya zarar aracılığıyla itfa edilir. 31 Aralık 2017 tarihi itibarıyla söz konusu gerçeğe uygun değer riskinden korunma muhasebesine ilişkin bilançoda izlenen toplam değerlendirme farkı 99 TL'dir.

Banka'nın sonlandırmış olduğu nakit akış riskinden korunma işlemleri ile ilgili olarak, 31 Aralık 2017 tarihi itibarıyla özkaynaklar altında 18 TL (31 Aralık 2016: 1,063 TL negatif) birikmiş değerlendirme farkları bulunmaktadır. Bu tutar Banka tarafından riskten korunma konusu kalemlerin kalan vadelerine yayılarak gelir tablosuna aktarılmaktadır.

13. Maddi duran varlıklara ilişkin açıklamalar:

	31 Aralık 2016	Alımlar	Satışlar	Diğer	31 Aralık 2017
Maliyet:					
Gayrimenkul	105,132	-	-	-	105,132
Finansal Kiralama ile Edinilen MDV	34,458	-	(10,374)	(24,084)	-
Diğer	695,016	114,861	(110,023)	24,084	723,938
Toplam Maliyet	834,606	114,861	(120,397)	-	829,070
	31 Aralık 2016	Dönem Gideri	Satışlar	Diğer	31 Aralık 2017
Birikmiş Amortisman:					
Gayrimenkul	43,821	2,888	-	-	46,709
Finansal Kiralama ile Edinilen MDV	34,450	1	(10,374)	(24,077)	-
Diğer	514,298	81,741	(109,377)	24,077	510,739
Toplam Birikmiş Amortisman	592,569	84,630	(119,751)	-	557,448
Net Defter Değeri	242,037				271,622

a) Cari dönemde kaydedilmiş veya iptal edilmiş olan ve her biri veya bazıları finansal tabloların bütünü açısından önemli olmamakla birlikte toplamı finansal tabloların bütünü açısından önemli olan değer düşüklükleri için ilgili varlık grupları itibarıyla ayrılan veya iptal edilen değer azalışı tutarları ile bunlara neden olan olay ve şartlar: Yoktur.

b) Maddi duran varlıklar üzerindeki rehin, ipotek ve varsa diğer kısıtlamalar, maddi duran varlıklar için inşaat sırasında yapılan harcamaların tutarı, maddi duran varlık alımı için verilen taahhütler: Yoktur.

TÜRK EKONOMİ BANKASI ANONİM ŞİRKETİ

1 OCAK - 31 ARALIK 2017 HESAP DÖNEMİNE AİT FİNANSAL TABLOLARA İLİŞKİN AÇIKLAMA VE DİPNOTLAR

(Tutarlar aksi belirtilmedikçe Bin Türk Lirası (TL) olarak ifade edilmiştir.)

I. Aktif Kalemlere İlişkin Açıklama ve Dipnotlar (devamı)

14. Maddi olmayan duran varlıklara ilişkin açıklamalar:

	31 Aralık 2016	Alımlar	Satışlar	Diğer	31 Aralık 2017
Maliyet:					
Diğer Maddi Olmayan Duran Varlıklar	239,176	63,519	-	-	302,695
Toplam Maliyet	239,176	63,519	-	-	302,695

	31 Aralık 2016	Dönem Gideri	Satışlar	Diğer	31 Aralık 2017
Birikmiş Amortisman:					
Diğer Maddi Olmayan Duran Varlıklar	157,588	46,461	-	-	204,049
Toplam Birikmiş Amortisman	157,588	46,461	-	-	204,049
Net Defter Değeri	81,588				98,646

- Finansal tabloların bütünü açısından önem arz eden bir maddi olmayan duran varlık bulunması durumunda, bunun defter değeri, tanımı ve kalan amortisman süresi: Yoktur.
- Varsa devlet teşvikleri kapsamında edinilen ve ilk muhasebeleştirmede gerçeğe uygun değeri ile kaydedilmiş olan maddi olmayan duran varlıklara ilişkin bilgi: Yoktur.
- Devlet teşvikleri kapsamında edinilen ve ilk muhasebeleştirmede gerçeğe uygun değeri ile kaydedilmiş olan maddi olmayan duran varlıkların ilk kayıt tarihinden sonraki değerlemelerinin hangi yöntemle yapıldığı: Yoktur.
- Kullanımında herhangi bir kısıtlama bulunan veya rehnedilen maddi olmayan duran varlıkların defter değeri: Yoktur.
- Maddi olmayan duran varlık edinimi için verilmiş olan taahhütlerin tutarı: Yoktur.
- Yeniden değerlendirme yapılan varlık türü bazında maddi olmayan duran varlıklar: Yoktur.
- Varsa dönem içinde gider kaydedilen araştırma geliştirme giderlerinin toplam tutarı: Yoktur.
- Finansal tabloları konsolide edilen ortaklıklardan dolayı ortaya çıkan pozitif veya negatif konsolidasyon şerefiyesi: Konsolide olmayan ekli finansal tablolar açısından geçerli değildir.
- Şerefiyeye ilişkin bilgiler:

BDDK'nın 10 Şubat 2011 tarihli izninin 12 Şubat 2011 tarih ve 27844 sayılı Resmi Gazete'de yayımlanmasını müteakip, 14 Şubat 2011 tarihinde İstanbul Ticaret Sicili'ne yapılan tescil ile Fortis Bank A.Ş.'nin tüzel kişiliğinin sona erdirilmesi suretiyle tüm hak, alacak, borç ve yükümlülükleri ile kül halinde Banka'ya devri yoluyla iki bankanın birleşmesi gerçekleşmiştir. Birleşme nedeniyle infisah eden Fortis Bank A.Ş.'nin ortaklarına mevcut payları ile değiştirilmek üzere 1 TL nominal değerdeki her bir payı karşılığında 1.0518 adet nama yazılı TEB payı verilmiştir. Bu birleşme işlemine konu olan işletmelerin işletme birleşmesinin öncesinde ve sonrasında aynı kişi veya kişiler tarafından kontrol edilmemesi nedeniyle işlem TFRS 3 kapsamında değerlendirilmiştir. Birleşme işleminde Fortis Bank A.Ş. edinilen işletme olarak belirlenmiş olup, birleşme neticesinde değişime konu özkaynak paylarının 14 Şubat 2011 tarihindeki gerçeğe uygun değeri transfer edilen bedel olarak dikkate alınarak, bu değer ile Fortis Bank A.Ş.'nin iktisap edilen tanımlanabilir net varlıklarının gerçeğe uygun değeri arasındaki fark şerefiye olarak kayıtlara yansıtılmıştır.

- Şerefiyenin defter değerinin dönem başı, dönem sonu bakiyesi ve dönem içi hareketleri:

	Cari Dönem	Önceki Dönem
Dönem başı değeri	421,124	421,124
Kur farkları	-	-
İktisap edilenler	-	-
Dönem sonu bakiyesi	421,124	421,124

- Yatırım amaçlı gayrimenkullere ilişkin açıklamalar:** Yoktur (31 Aralık 2016: Yoktur).

TÜRK EKONOMİ BANKASI ANONİM ŞİRKETİ

1 OCAK - 31 ARALIK 2017 HESAP DÖNEMİNE AİT FİNANSAL TABLOLARA İLİŞKİN AÇIKLAMA VE DİPNOTLAR

(Tutarlar aksi belirtilmedikçe Bin Türk Lirası (TL) olarak ifade edilmiştir.)

I. Aktif Kalemlere İlişkin Açıklama ve Dipnotlar (devamı)

16. Ertelenmiş vergi varlığına ilişkin açıklamalar:

- 31 Aralık 2017 itibarıyla indirilebilir geçici farklar üzerinden hesaplanarak bilançoya yansıtılan ertelenmiş vergi varlığı 69,095 TL olup (31 Aralık 2016: 42,562 TL), vergi indirim ve istisnalarına ilişkin olarak hesaplanan ertelenmiş vergi varlığı yoktur.
- Önceki dönemlerde üzerinden ertelenmiş vergi varlığı hesaplanmamış ve bilançoya yansıtılmamış indirilebilir geçici farklar: Yoktur.
- Ertelenmiş vergiler için ayrılan değer düşüş karşılıkları ile değer düşüş karşılıklarının iptal edilmesinden kaynaklanan ertelenmiş vergi varlığı: Yoktur.
- Ertelenmiş vergi varlığı hareket tablosu:

	Cari Dönem	Önceki Dönem
1 Ocak İtibarıyla	42,562	79,784
Ertelenmiş Vergi Geliri / (Gideri)	64,565	(63,403)
Özkaynaklar Altında Muhasebeleştirilen Ertelenmiş Vergi	(38,032)	26,181
Ertelenmiş Vergi Varlığı	69,095	42,562

17. Satış amaçlı elde tutulan ve durdurulan faaliyetlere ilişkin duran varlıklar hakkında açıklamalar:

	Cari Dönem	Önceki Dönem
Dönem Başı Maliyet	93,224	74,768
Dönem Başı Birikmiş Amortisman (-)	1,970	2,894
Net Defter Değeri	91,254	71,874
Açılış Bakiyesi	91,254	71,874
İktisap Edilenler	92,643	85,942
Elden Çıkarılanlar (-)	90,366	64,639
Değer Düşüşü (-)	2,854	110
Amortisman Bedeli (-)	-	1,813
Dönem Sonu Maliyet	90,677	93,224
Dönem Sonu Birikmiş Amortisman (-)	-	1,970
Kapanış Net Defter Değeri	90,677	91,254

18. Diğer aktiflere ilişkin bilgiler:

Bilançonun diğer aktifler kalemi 1,319,742 TL (31 Aralık 2016: 1,142,430 TL) tutarında olup bilanço dışı taahhütler hariç bilanço toplamının %10'unu aşmamaktadır.

TÜRK EKONOMİ BANKASI ANONİM ŞİRKETİ

1 OCAK - 31 ARALIK 2017 HESAP DÖNEMİNE AİT FİNANSAL TABLOLARA İLİŞKİN AÇIKLAMA VE DİPNOTLAR

(Tutarlar aksi belirtilmedikçe Bin Türk Lirası (TL) olarak ifade edilmiştir.)

II. Pasif Kalemlere İlişkin Açıklama ve Dipnotlar

1. a) Mevduatın vade yapısına ilişkin bilgiler:

a.1) Cari Dönem:

	Vadesiz	7 Gün İhbarlı	1Aya Kadar	1-3 Ay	3-6 Ay	6 Ay- 1 Yıl	1 Yıl ve Üstü	Birikimli Mevduat	Toplam
Tasarruf Mevduatı	1,579,123	-	3,775,899	12,996,864	646,500	49,920	29,352	-	19,077,658
Döviz Tevdiat Hesabı	4,298,539	-	4,003,364	12,945,150	168,275	84,585	41,763	-	21,541,676
Yurt içinde Yer. K.	3,876,678	-	3,818,280	12,246,138	151,534	58,737	38,835	-	20,190,202
Yurtdışında Yer.K.	421,861	-	185,084	699,012	16,741	25,848	2,928	-	1,351,474
Resmi Kur. Mevduatı	112,270	-	3,924	128,946	1,242	49	-	-	246,431
Tic. Kur. Mevduatı	3,162,029	-	1,579,379	5,086,824	507,806	240,276	22,194	-	10,598,508
Diğ. Kur. Mevduatı	93,802	-	44,572	471,719	1,107,120	1,312,767	110,594	-	3,140,574
Kıymetli Maden DH	238,094	-	27,741	317,908	40,024	68,732	-	-	692,499
Bankalar Mevduatı	20,549	-	258,821	-	-	-	-	-	279,370
TCMB	-	-	-	-	-	-	-	-	-
Yurtiçi Bankalar	21	-	-	-	-	-	-	-	21
Yurtdışı Bankalar	20,528	-	258,821	-	-	-	-	-	279,349
Katılım Bankaları	-	-	-	-	-	-	-	-	-
Diğer	-	-	-	-	-	-	-	-	-
Toplam	9,504,406	-	9,693,700	31,947,411	2,470,967	1,756,329	203,903	-	55,576,716

a.2) Önceki Dönem:

	Vadesiz	7 Gün İhbarlı	1Aya Kadar	1-3 Ay	3-6 Ay	6 Ay- 1 Yıl	1 Yıl ve Üstü	Birikimli Mevduat	Toplam
Tasarruf Mevduatı	1,390,344	-	4,133,777	10,625,756	424,145	23,622	22,007	-	16,619,651
Döviz Tevdiat Hesabı	3,045,273	-	3,757,484	12,958,068	143,483	89,102	53,008	-	20,046,418
Yurt içinde Yer. K.	2,821,928	-	3,079,794	12,472,737	132,939	63,668	51,021	-	18,622,087
Yurtdışında Yer.K.	223,345	-	677,690	485,331	10,544	25,434	1,987	-	1,424,331
Resmi Kur. Mevduatı	118,002	-	1,299	66,522	1,649	67	-	-	187,539
Tic. Kur. Mevduatı	2,767,044	-	1,520,221	4,366,100	153,511	47,684	119	-	8,854,679
Diğ. Kur. Mevduatı	75,601	-	38,135	1,426,282	797,032	1,023,490	85	-	3,360,625
Kıymetli Maden DH	227,625	-	29,771	196,623	17,768	110,974	-	-	582,761
Bankalar Mevduatı	4,710	-	176,275	-	-	-	-	-	180,985
TCMB	-	-	-	-	-	-	-	-	-
Yurtiçi Bankalar	4	-	-	-	-	-	-	-	4
Yurtdışı Bankalar	4,706	-	176,275	-	-	-	-	-	180,981
Katılım Bankaları	-	-	-	-	-	-	-	-	-
Diğer	-	-	-	-	-	-	-	-	-
Toplam	7,628,599	-	9,656,962	29,639,351	1,537,588	1,294,939	75,219	-	49,832,658

b) Sigorta kapsamında bulunan tasarruf mevduatına ilişkin bilgiler:

b.1) Sigorta limitini aşan tutarlar:

i) Mevduat sigortası kapsamında bulunan ve mevduat sigortası limitini aşan tasarruf mevduatına ilişkin bilgiler:

Tasarruf Mevduatı	Sigorta Kapsamında Bulunan(*)		Sigorta Limitini Aşan(*)	
	Cari Dönem	Önceki Dönem	Cari Dönem	Önceki Dönem
Tasarruf Mevduatı	9,035,849	8,539,755	9,611,048	7,813,976
Tasarruf Mevduatı Niteliğini Haiz DTH	2,346,653	1,778,326	8,271,415	9,064,676
Tasarruf Mevduatı Niteliğini Haiz Diğ.H.	166,787	127,293	492,284	432,321
Yurtdışı Şubelerde Bulunan Yabancı Mercilerin Sigortasına Tabi Hesaplar	-	-	-	-
Kıyı Bnk.Blg. Şubelerde Bulunan Yabancı Mercilerin Sigortasına Tabi Hesaplar	-	-	-	-
Toplam	11,549,289	10,445,374	18,374,747	17,310,973

(*) BDDK'nın 1584 sayılı ve 23 Şubat 2005 tarihli yazısı uyarınca sigortaya tabi mevduat tutarına reeskontlar da dahil edilmiştir.

TÜRK EKONOMİ BANKASI ANONİM ŞİRKETİ

1 OCAK - 31 ARALIK 2017 HESAP DÖNEMİNE AİT FİNANSAL TABLOLARA İLİŞKİN AÇIKLAMA VE DİPNOTLAR

(Tutarlar aksi belirtilmedikçe Bin Türk Lirası (TL) olarak ifade edilmiştir.)

II. Pasif Kalemlere İlişkin Açıklama ve Dipnotlar (devamı)

b) Sigorta kapsamında bulunan tasarruf mevduatına ilişkin bilgiler: (devamı)

b.1) Sigorta limitini aşan tutarlar: (devamı)

ii) Sigorta kapsamında bulunmayan gerçek kişilerin mevduatı:

	Cari Dönem	Önceki Dönem
Yurtdışı Şubelerde Bulunan Mevduat ve Diğer Hesaplar	481,344	355,546
Hâkim Ortaklar ile Bunların Ana, Baba, Eş ve Velayet Altındaki Çocuklarına Ait Mevduat ile Diğer Hesaplar	1,824,044	1,725,471
Yönetim veya Müdürler Kurulu Başkan ve Üyeler, Genel Müdür ve Yardımcıları ile Bunların Ana, Baba, Eş ve Velayet Altındaki Çocuklarına Ait Mevduat ile Diğer Hesaplar	43,508	36,908
26/09/2004 Tarihli ve 5237 Sayılı TCK'nın 282'nci Maddesindeki Suçtan Kaynaklanan Mal Varlığı Değerleri Kapsamına Giren Mevduat ile Diğer Hesaplar	-	-
Türkiye'de Münhasıran Kıyı Bankacılığı Faaliyeti Göstermek Üzere Kurulan Mevduat Bankalarında Bulunan Mevduat	-	-

2. Alım satım amaçlı türev finansal borçlara ilişkin bilgiler:

a) Alım satım amaçlı türev finansal borçlara ilişkin negatif farklar tablosu:

	Cari Dönem		Önceki Dönem	
	TP	YP	TP	YP
Vadeli İşlemler	126,546	8,454	72,915	49,697
Swap İşlemleri	693,606	63,911	635,490	39,885
Futures İşlemleri	-	96	-	-
Opsiyonlar	54,655	10,017	79,405	65,200
Diğer	-	792	-	-
Toplam	874,807	83,270	787,810	154,782

3. Alınan krediler ve ihraç edilen menkul kıymetlere ilişkin bilgiler:

a) Bankalar ve diğer mali kuruluşlara ilişkin bilgiler:

	Cari Dönem		Önceki Dönem	
	TP	YP	TP	YP
T.C. Merkez Bankası Kredileri	-	-	-	-
Yurtiçi Banka ve Kuruluşlardan	176,925	506,810	148,425	223,203
Yurtdışı Banka, Kuruluş ve Fonlardan	-	12,083,277	-	12,467,428
Toplam	176,925	12,590,087	148,425	12,690,631

Banka'nın 31 Aralık 2017 tarihi itibarıyla dahil olduğu risk grubundan kullandığı kredilerin toplamı 5,074,868 TL (31 Aralık 2016: 6,733,737 TL)'dir.

b) Alınan kredilerin vade ayırımına göre gösterilmesi:

	Cari Dönem		Önceki Dönem	
	TP	YP	TP	YP
Kısa Vadeli	176,925	8,755,730	148,425	9,412,527
Orta ve Uzun Vadeli	-	3,834,357	-	3,278,104
Toplam	176,925	12,590,087	148,425	12,690,631

c) Banka'nın yükümlülüklerinin yoğunlaştığı alanlara ilişkin ilave açıklamalar:

Banka, fonlama kaynaklarını müşteri mevduatı, yurt dışından kullanılan krediler, ihraç edilen menkul kıymetler ve para piyasalarından borçlanmalar ile çeşitlendirmektedir. Mevduat, Banka'nın en önemli fon kaynağıdır ve geniş bir tabana yayılmış istikrarlı yapısıyla herhangi bir risk yoğunlaşması arz etmemektedir. Alınan krediler ağırlıklı olarak çeşitli yurtdışı finansal kuruluşlardan sağlanan, farklı özellikleri ve vade-faiz yapısı olan fonlardan oluşmaktadır. Banka'nın fon kaynaklarında risk yoğunlaşması bulunmamaktadır.

TÜRK EKONOMİ BANKASI ANONİM ŞİRKETİ

1 OCAK - 31 ARALIK 2017 HESAP DÖNEMİNE AİT FİNANSAL TABLOLARA İLİŞKİN AÇIKLAMA VE DİPNOTLAR

(Tutarlar aksi belirtilmedikçe Bin Türk Lirası (TL) olarak ifade edilmiştir.)

II. Pasif Kalemlere İlişkin Açıklama ve Dipnotlar (devamı)

3. Alınan krediler ve ihraç edilen menkul kıymetlere ilişkin bilgiler: (devamı)

d) İhraç edilen menkul kıymetlere ilişkin bilgiler:

	Cari Dönem		Önceki Dönem	
	TP	YP	TP	YP
Banka Bonoları	1,289,688	-	739,302	-
Tahviller	-	-	-	-
Toplam	1,289,688	-	739,302	-

4. Para piyasalarına borçlara ilişkin bilgiler:

Repo işlemlerinden sağlanan fonlara ilişkin bilgiler:

	Cari Dönem		Önceki Dönem	
	TP	YP	TP	YP
Yurtiçi İşlemlerden	105,206	-	1,457,750	-
Mali Kurum ve Kuruluşlar	105,206	-	1,457,750	-
Diğer Kurum ve Kuruluşlar	-	-	-	-
Gerçek Kişiler	-	-	-	-
Yurtdışı İşlemlerden	-	-	-	-
Mali Kurum ve Kuruluşlar	-	-	-	-
Diğer Kurum ve Kuruluşlar	-	-	-	-
Gerçek Kişiler	-	-	-	-
Toplam	105,206	-	1,457,750	-

5. Bilançonun diğer yabancı kaynaklar kalemi, bilanço dışı taahhütler hariç bilanço toplamının %10'unu aşıyorsa, bunların en az %20'sini oluşturan alt hesapların isim ve tutarları:

Bilançonun diğer yabancı kaynaklar kalemi 599,037 TL (31 Aralık 2016: 846,800 TL) olup bilanço toplamının %10'unu aşmamaktadır.

6. Kiralama işlemlerinden borçlara ilişkin bilgiler (Net):

a) Finansal kiralama sözleşmelerinde kira taksitlerinin belirlenmesinde kullanılan kriterler, yenileme ve satın alma opsiyonları ile sözleşmede yer alan kısıtlamalar hususlarında bankaya önemli yükümlülükler getiren hükümlerle ilgili genel açıklamalar:

Var olan sözleşmelerde kira taksitleri kiralanın menkullerin kullanım ömürlerine, proje içinde kullanılma sürelerine ve VUK'ta belirlenen esaslara göre tespit edilmektedir.

b) Sözleşme değişikliklerine ve bu değişikliklerin bankaya getirdiği yeni yükümlülüklerle ilişkin detaylı açıklama: Yoktur.

c) Finansal kiralama işlemlerinden doğan yükümlülüklerle ilişkin açıklamalar: Yoktur (31 Aralık 2016: Yoktur).

d) Faaliyet kiralamasına ilişkin açıklamalar:

31 Aralık 2017 tarihinde sona eren dönemde 218,418 TL (31 Aralık 2016: 213,128 TL) tutarında faaliyet kiralaması gideri kar-zarar hesaplarına intikal ettirilmiştir. Söz konusu faaliyet kiralamalarının süreleri 1 ila 10 yıl arasında değişmekte olup, belirli bir ihbar süresine bağlı olarak feshedilebilir niteliktedir.

e) Satış ve geri kiralama işlemlerinde kiracı ve kiralaan, sözleşme koşulları ve sözleşmenin özellikli maddelerine ilişkin açıklamalar: Yoktur.

TÜRK EKONOMİ BANKASI ANONİM ŞİRKETİ

1 OCAK - 31 ARALIK 2017 HESAP DÖNEMİNE AİT FİNANSAL TABLOLARA İLİŞKİN AÇIKLAMA VE DİPNOTLAR

(Tutarlar aksi belirtilmedikçe Bin Türk Lirası (TL) olarak ifade edilmiştir.)

II. Pasif Kalemlere İlişkin Açıklama ve Dipnotlar (devamı)

7. Riskten korunma amaçlı türev finansal borçlara ilişkin negatif farklar tablosu:

	Cari Dönem		Önceki Dönem	
	TP	YP	TP	YP
Gerçeğe Uygun Değer Riskinden Korunma Amaçlı	9,517	-	-	-
Nakit Akış Riskinden Korunma Amaçlı	433,500	314	284,492	-
Yurt Dışındaki Net Yatırım Riskinden Korunma Amaçlı	-	-	-	-
Toplam	443,017	314	284,492	-

Gerçeğe uygun değer riskinden koruma muhasebesinin sonlandırılması durumunda, gerçeğe uygun değer riskinden korunma muhasebesi kapsamında riskten korunma konusu finansal aracın etkin faiz yöntemi kullanılarak belirlenen defter değerinde yapılan her türlü düzeltme finansal aracın vadesine kadar kâr veya zarar aracılığıyla itfa edilir. 31 Aralık 2017 tarihi itibarıyla söz konusu gerçeğe uygun değer riskinden korunma muhasebesine ilişkin bilançoda izlenen toplam değerlendirme farkı 99 TL'dir.

Banka'nın sonlandırmış olduğu nakit akış riskinden korunma işlemleri ile ilgili olarak, 31 Aralık 2017 tarihi itibarıyla özkaynaklar altında 18 TL (31 Aralık 2016: 1,063 TL negatif) birikmiş değerlendirme farkları bulunmaktadır. Bu tutar Banka tarafından riskten korunma konusu kalemlerin kalan vadelerine yayılarak gelir tablosuna aktarılmaktadır.

8. Karşılıklara ilişkin açıklamalar:

a) Genel karşılıklara ilişkin bilgiler:

	Cari Dönem	Önceki Dönem
I. Grup Kredi ve Alacaklar İçin Ayrılanlar	471,369	571,617
Ödeme Süresi Uzatılanlar için İlave Olarak Ayrılanlar	20,152	17,116
II. Grup Kredi ve Alacaklar İçin Ayrılanlar	66,355	77,241
Ödeme Süresi Uzatılanlar için İlave Olarak Ayrılanlar	18,414	20,354
Gayrinakdi Krediler İçin Ayrılanlar	30,767	28,099
Diğer	7,848	6,936
Toplam	576,339	683,893

b) Dövizde endeksli krediler ve finansal kiralama alacakları anapara kur azalış karşılıkları: Dövizde endeksli krediler kur farkı karşılıkları 6,239 TL (31 Aralık 2016: 745 TL) olup, bilançoda krediler kaleminden netleştirilmiştir.

c) Tazmin edilmemiş ve nakde dönüşmemiş gayrinakdi krediler için ayrılan özel karşılık tutarı 48,741 TL (31 Aralık 2016: 48,515 TL)'dir.

d) İzin, prim ve kıdem tazminatlarına ilişkin yükümlülükler:

Banka, 31 Aralık 2017 tarihi itibarıyla 13,333 TL (31 Aralık 2016: 15,373 TL) tutarındaki izin karşılığını, 118,236 TL (31 Aralık 2016: 123,536 TL) kıdem tazminatı karşılığını, 123,071 TL (31 Aralık 2016: 106,396 TL) Banka personeline ödenecek primlerle ilgili karşılığı finansal tablolarda "Çalışan Hakları Karşılığı" hesabına yansıtmıştır.

(i) Kıdem tazminatı

Yükümlülüğün belirlenmesinde Banka bağımsız aktüerlerden yararlanmakta, iskonto oranı, çalışan devir hızı ve gelecekteki maaş artışları gibi konularda varsayımlarda bulunmaktadır. Bu varsayımlar yıllık olarak gözden geçirilmektedir:

	31 Aralık 2017	31 Aralık 2016
İskonto Oranı (%)	11.80	10.00
Tahmini Enflasyon Oranı (%)	5.00	5.00
Enflasyon oranı üzeri maaş artış oranı (%)	1.00	1.00

Kıdem tazminatı hareket tablosu

	Cari Dönem	Önceki Dönem
1 Ocak itibarıyla	123,536	97,727
Cari hizmet maliyeti	14,134	11,769
Faiz maliyeti	12,077	9,915
Azaltmalar ve ödemeler	6,083	5,803
Aktüeryal kayıp/(kazanç)	(22,336)	11,498
Ödenen tazminatlar	(15,258)	(13,176)
Toplam	118,236	123,536

TÜRK EKONOMİ BANKASI ANONİM ŞİRKETİ

1 OCAK - 31 ARALIK 2017 HESAP DÖNEMİNE AİT FİNANSAL TABLOLARA İLİŞKİN AÇIKLAMA VE DİPNOTLAR

(Tutarlar aksi belirtilmedikçe Bin Türk Lirası (TL) olarak ifade edilmiştir.)

II. Pasif Kalemlere İlişkin Açıklama ve Dipnotlar (devamı)

8. Karşılıklara ilişkin açıklamalar (devamı):

(ii) Emeklilik Hakları:

Banka ile Fortis Bank A.Ş. birleşmesi sonucunda Banka'ya katılan çalışanlar, 506 sayılı Sosyal Sigortalar Kanunu'nun geçici 20. maddesine göre kurulmuş olan Emekli Sandığı üyesidir.

Emekli Sandığı'nın Üçüncü Bölüm XVI No'lu "Çalışanların Haklarına İlişkin Yükümlülüklerle İlişkin Açıklamalar" başlığı altında izah edilen devir sırasında oluşacak yükümlülüğü ilgili mevzuat hükümleri dikkate alınarak; vakıf senedinde bulunmasına rağmen devir sonrasında SGK tarafından karşılanmayacak sosyal haklar ve ödemelere ilişkin yükümlülüğü ise TMS 19 hükümlerine uygun olarak bağımsız bir aktüer tarafından hesaplanmıştır. 31 Aralık 2017 ve 31 Aralık 2016 tarihleri itibarıyla bu değerlendirme raporlarına göre karşılık ayrılması gereken teknik veya fiili açık bulunmamaktadır. Banka'nın, Emekli Sandığı'ndan yapılan geri ödemeler ve gelecekte yapılacak katkılardaki azalışlar şeklinde ortaya çıkan ekonomik yararların bugünkü değerini elde etmeye yönelik yasal bir hakkı olmadığından ötürü, bilançosunda muhasebeleştirdiği bir varlık bulunmamaktadır.

Belirlenen varsayımlar çerçevesinde;

Devre Esas Emeklilik ve Sağlık Yükümlülükleri:	31 Aralık 2017	31 Aralık 2016
Devre Esas Emeklilik Yükümlülüklerinin Net Bugünkü Değeri	(1,543,240)	(1,255,328)
Devre Esas Emeklilik Yardımları Primleri ile Sağlık Primlerinin Net Bugünkü Değeri	539,015	524,026
Genel Yönetim Giderleri	(15,432)	(12,553)
Sandık'ın Devre Esas Emeklilik ve Sağlık Yükümlülüklerinin Bugünkü Değeri (1)	(1,019,657)	(743,855)
Sandık Varlıklarının Gerçeğe Uygun Değeri (2)	1,918,007	1,707,479
Devre Esas Yükümlülüklerin Üzerinde Kalan Sandık Varlıkları ((2)-(1)=(3))	898,350	963,624
Devre Esas Olmayan Yükümlülükler (4)	(208,881)	(257,435)
Toplam Yükümlülüklerin Üzerinde Kalan Sandık Varlıkları ((3)-(4))	689,469	706,189

Emekli Sandığı'nın toplam varlıklarının 31 Aralık 2017 ve 31 Aralık 2016 tarihleri itibarıyla gerçeğe uygun değerinin dağılımı şöyledir:

	31 Aralık 2017	31 Aralık 2016
Banka plasmanları	1,775,504	1,608,655
Maddi duran varlıklar	99,036	85,453
Diğer	43,467	13,371
Toplam	1,918,007	1,707,479

Devre esas yükümlülükler haricinde kalan yükümlülüklerin TMS 19'a göre hesaplanmasında kullanılan aktüeryal varsayımlar şöyledir:

	31 Aralık 2017	31 Aralık 2016
İskonto oranları	%11.80	%10.15
Enflasyon beklentileri	%5.00	%5.00

31 Aralık 2017 tarihi itibarıyla sağlık enflasyonu, enflasyonun %20 (31 Aralık 2016: %20) üzerinde gerçekleşeceği varsayılmıştır. Genel ücret artış ve SGK tavan artış oranlarının enflasyon ile aynı oranda olacağı varsayılmıştır. Hem emeklilik öncesi hem de sonrası beklenen ölüm (mortalite) oranlarını temsil etmek için CSO 2001 (31 Aralık 2016: CSO 2001) Kadın/Erkek mortalite tablosu kullanılmıştır.

TÜRK EKONOMİ BANKASI ANONİM ŞİRKETİ

1 OCAK - 31 ARALIK 2017 HESAP DÖNEMİNE AİT FİNANSAL TABLOLARA İLİŞKİN AÇIKLAMA VE DİPNOTLAR

(Tutarlar aksi belirtilmedikçe Bin Türk Lirası (TL) olarak ifade edilmiştir.)

II. Pasif Kalemlere İlişkin Açıklama ve Dipnotlar (devamı)

8. Karşılıklara ilişkin açıklamalar (devamı):

e) Diğer karşılıklara ilişkin bilgiler:

e.1) Muhtemel riskler için ayrılan serbest karşılıklara ilişkin bilgiler: Yoktur (31 Aralık 2016: Yoktur).

e.2) Diğer karşılıkların, karşılıklar toplamının %10'unu aşması halinde aşım sebebinde alt hesapların isim ve tutarları:

	Cari Dönem	Önceki Dönem
Banka Aleyhine Açılan Davalar için Ayrılan Karşılık	56,674	52,687
Tazmin Edilmemiş ve Nakde Dönüşmemiş Gayrinakdi Krediler için Ayrılan Karşılık	48,741	48,515
Kredi Kartları ve Bankacılık Hizmetlerine İlişkin Promosyon Uygulama Karşılığı	12,265	11,508
Diğer (*)	67,114	91,299
Toplam	184,794	204,009

(*) Gümrük ve Ticaret Bakanlığı'nın 6502 sayılı Tüketicinin Korunması Hakkında Kanun hükümleri çerçevesinde gerçekleştirdiği denetim sonucunda Banka'ya 38,465 TL idari para cezası tebliğ edilmiştir. İdari para cezasının iptaline dair yasal haklarımız saklı kalmak üzere, 5326 sayılı Kabahatler Kanunu'nun 17/6'ncı maddesi gereğince %25 peşin ödeme indiriminden yararlanılarak, 2016 yılı içerisinde karşılık ayrılmış olan 28,849 TL para cezası, 19 Ocak 2017 tarihinde ödenmiştir.

9. Vergi borcuna ilişkin açıklamalar:

a) Vergi karşılığına ilişkin bilgiler:

Banka'nın 31 Aralık 2017 itibarıyla kurumlar vergisi karşılığı 73,989 TL'dir. (31 Aralık 2016: Yoktur)

Banka'nın 31 Aralık 2017 tarihi itibarıyla toplam vergi ve primlere ilişkin borcu 229,944 TL'dir (31 Aralık 2016: 137,780 TL).

b) Ödenecek vergilere ilişkin bilgiler:

	Cari Dönem	Önceki Dönem
Ödenecek Kurumlar Vergisi	73,989	-
Menkul Sermaye İradı Vergisi	49,230	38,963
Gayrimenkul Sermaye İradı Vergisi	2,275	2,304
BSMV	46,035	44,153
Kambiyo Muameleleri Vergisi	34	34
Ödenecek Katma Değer Vergisi	6,356	5,077
Diğer (*)	18,550	17,762
Toplam	196,469	108,293

(*) Diğer kaleminin 14,977 TL (31 Aralık 2016: 15,026 TL) tutarındaki kısmı ücretlerden kesilen gelir vergisi 1,239 TL (31 Aralık 2016: 1,337 TL) tutarındaki kısmı da ödenecek damga vergisidir.

c) Primlere ilişkin bilgiler:

	Cari Dönem	Önceki Dönem
Sosyal Sigorta Primleri-Personel	24,362	12,590
Sosyal Sigorta Primleri-İşveren	7,581	14,019
Banka Sosyal Yardım Sandığı Primleri-Personel	-	-
Banka Sosyal Yardım Sandığı Primleri-İşveren	-	-
Emekli Sandığı Aidatı ve Karşılıkları-Personel	-	-
Emekli Sandığı Aidatı ve Karşılıkları-İşveren	-	-
İşsizlik Sigortası-Personel	584	1,100
İşsizlik Sigortası-İşveren	948	1,778
Diğer	-	-
Toplam	33,475	29,487

d) Bulunması halinde ertelenmiş vergi borcuna ilişkin açıklamalar: 31 Aralık 2017 itibarıyla ertelenmiş vergi borcu bulunmamaktadır (31 Aralık 2016: Yoktur).

10. Satış amaçlı elde tutulan ve durdurulan faaliyetlere ilişkin duran varlık borçları hakkında bilgiler: Yoktur (31 Aralık 2016: Yoktur).

TÜRK EKONOMİ BANKASI ANONİM ŞİRKETİ

1 OCAK - 31 ARALIK 2017 HESAP DÖNEMİNE AİT FİNANSAL TABLOLARA İLİŞKİN AÇIKLAMA VE DİPNOTLAR

(Tutarlar aksi belirtilmedikçe Bin Türk Lirası (TL) olarak ifade edilmiştir.)

II. Pasif Kalemlere İlişkin Açıklama ve Dipnotlar (devamı)

11. Bankanın kullandığı sermaye benzeri kredilerin sayısı, vadesi, faiz oranı, kredinin temin edildiği kuruluş ve varsa, hisse senedine dönüştürme opsiyonuna ilişkin detaylı açıklamalar:

Banka, 4 Kasım 2011 tarihi itibarıyla 75 milyon EURO tutarında ve 21 Aralık 2011 tarihi itibarıyla 100 milyon EURO tutarında borçlanma senedinin yurtdışında ihraç etmek suretiyle İkincil Sermaye Benzeri Borçlanma temin etmiştir. 21 Aralık 2011 tarihinde yapılan 100 milyon EURO tutarındaki ihraç rakamı 75 milyon EURO olan ilk ihraç edilen rakamla birleştirilerek 175 milyon EURO olarak takip edilecektir. 100 milyon EURO tutarındaki ihracın kupon faizi 6 aylık Euribor + %5.25 yıllık olduğundan dolayı ve her iki ihracından birleştirilerek ilk ana ihracın kupon faizini (Euribor + %4.75 yıllık) taşıyacağı için 100 milyon EURO tutarındaki ihracın ihraç fiyatı %96.026 olarak belirlenmiştir (iki ihraç arasındaki 12 yıllık faiz farkı toplamının yeni ihracın fiyatı olan 6 aylık Euribor + %5.25 yıllık ile iskonto edilmesi sonucunda ortaya çıkan rakam). Ayrıca yeni ihracın da faiz ödeme dönemleri ilk ihraç ile aynı olacağından dolayı 4 Kasım 2011 ile 21 Aralık 2011 arasında geçen birikmiş 47 günlük faiz olarak 852,527.78 EURO ikinci ihracı satın alan yatırımcı tarafından peşin olarak Banka'ya ödenmiştir. 21 Aralık 2011 tarihinde toplam net tutar olarak 96,878,527.78 EURO Banka hesaplarına geçmiştir. Bankacılık Düzenleme ve Denetleme Kurumu'ndan alınan izinlerin ardından, borçlanma araçları, ihraç tarihleri değişmemekle birlikte, Bankaların Özkaynaklarına İlişkin Yönetmelik hükümlerinden Madde 8/2 (ğ)'e uygun hale gelmiştir.

Banka, 8 Mayıs 2012 tarihli Yönetim Kurulu toplantısında 14 Mayıs 2012 tarihinde İkincil Sermaye Benzeri Borçlanma olarak 65 milyon USD tutarında borçlanma aracı ihraç etmeye karar vermiştir. İhracın faiz oranı altı aylık USD Libor + %5.75 yıllık olarak belirlenmiştir. Borçlanma aracının vadesi 14 Mayıs 2024 olup ilk yedi yıl içerisinde vadeden önce geri ödeme opsiyonu bulunmamaktadır. Borçlanma aracı Yönetim Kurulu kararı ve BDDK'nın onaylaması şartı ile 14 Mayıs 2019 tarihinde itfa edebilecektir.

Banka, 20 Temmuz 2012 tarihinde İkincil Sermaye Benzeri Borçlanma olarak 100 milyon EURO tutarında borçlanma aracı ihraç etmeye karar vermiştir. İhracın faiz oranı altı aylık Euribor + %4.75 yıllık olarak belirlenmiştir. Borçlanma aracının vadesi 20 Temmuz 2024 olup ilk yedi yıl içerisinde vadeden önce geri ödeme opsiyonu bulunmamaktadır. Borçlanma aracı Yönetim Kurulu kararı ve BDDK'nın onaylaması şartı ile 20 Temmuz 2019 tarihinde itfa edebilecektir. Bankacılık Düzenleme ve Denetleme Kurumu'ndan alınan izinlerin ardından, borçlanma araçları, ihraç tarihleri değişmemekle birlikte, Bankaların Özkaynaklarına İlişkin Yönetmelik hükümlerinden Madde 8/2 (ğ)'e uygun hale gelmiştir.

Banka, 25 Haziran 2013 tarihinde İkincil Sermaye Benzeri Borçlanma olarak 125 milyon EURO tutarında borçlanma aracı ihraç etmeye karar vermiştir. İhracın faiz oranı altı aylık Euribor+%2.1 yıllık olarak belirlenmiştir. İlk beş yıl içerisinde vadeden önce geri ödeme opsiyonu bulunmamaktadır. Borçlanma aracı Yönetim Kurulu kararı ve BDDK'nın onaylaması şartıyla 27 Haziran 2018 tarihinde itfa edilebilecektir. Bankacılık Düzenleme ve Denetleme Kurumu'ndan alınan izinlerin ardından, borçlanma araçları, ihraç tarihleri değişmemekle birlikte, Bankaların Özkaynaklarına İlişkin Yönetmelik hükümlerinden Madde 8/2 (ğ)'e uygun hale gelmiştir.

Banka, 25 Haziran 2013 tarihinde İkincil Sermaye Benzeri Borçlanma olarak 65 milyon USD tutarında borçlanma aracı ihraç etmeye karar vermiştir. İhracın faiz oranı altı aylık Libor+ %3.40 yıllık olarak belirlenmiştir. İlk beş yıl içerisinde vadeden önce geri ödeme opsiyonu bulunmamaktadır. Borçlanma aracı Yönetim Kurulu kararı ve BDDK'nın onaylaması şartıyla 28 Haziran 2018 tarihinde itfa edilebilecektir. Bu ürün 31 Mart 2016 tarihinde yürürlüğe giren BDDK'nın çıkarttığı yönetmelik doğrultusunda sermaye benzeri araç olma özelliği kaybetmiştir. Bu nedenle, banka, bu enstrümanı vadesinden önce itfa etme hakkına haiz duruma gelmiştir ancak banka bu hakkını şu ana kadar kullanmama yönünde karar vermiştir.

Yukarıda bahsedilen her beş sermaye benzeri kredi, BDDK'nın "kredi sermaye" tanımları paralelinde kullanılmış olup, Banka'ya uzun vadeli kaynak yaratmanın yanı sıra, Banka'nın sermaye yeterlilik rasyosunu da pozitif yönde etkilemektedir.

TÜRK EKONOMİ BANKASI ANONİM ŞİRKETİ

1 OCAK - 31 ARALIK 2017 HESAP DÖNEMİNE AİT FİNANSAL TABLOLARA İLİŞKİN AÇIKLAMA VE DİPNOTLAR

(Tutarlar aksi belirtilmedikçe Bin Türk Lirası (TL) olarak ifade edilmiştir.)

II. Pasif Kalemlere İlişkin Açıklama ve Dipnotlar (devamı)

11. Bankanın kullandığı sermaye benzeri kredilerin sayısı, vadesi, faiz oranı, kredinin temin edildiği kuruluş ve varsa, hisse senedine dönüştürme opsiyonuna ilişkin detaylı açıklamalar: (devamı)

a) Sermaye benzeri kredilere ilişkin bilgiler:

	Cari Dönem		Önceki Dönem	
	TP	YP	TP	YP
Yurtiçi Bankalardan	-	-	-	-
Yurtiçi Diğer Kuruluşlardan	-	-	-	-
Yurtdışı Bankalardan	-	1,819,913	-	1,482,374
Yurtdışı Diğer Kuruluşlardan	-	494,170	-	817,511
Toplam	-	2,314,083	-	2,299,885

12. Özkaynaklara ilişkin bilgiler:

a) Ödenmiş sermayenin gösterimi:

	Cari Dönem	Önceki Dönem
Hisse Senedi Karşılığı	2,204,390	2,204,390
İmtiyazlı Hisse Senedi Karşılığı	-	-

b) Ödenmiş sermaye tutarı, bankada kayıtlı sermaye sisteminin uygulanıp uygulanmadığı hususunun açıklanması ve bu sistem uygulanıyor ise kayıtlı sermaye tavanı:

Sermaye Sistemi	Ödenmiş Sermaye	Tavan
Kayıtlı Sermaye Sistemi	2,204,390	-

c) Cari dönem içinde yapılan sermaye artırımları ve kaynakları ile artırılan sermaye payına ilişkin diğer bilgiler: Yoktur.

d) Cari dönem içinde sermaye yedeklerinden sermayeye ilave edilen kısma ilişkin bilgiler: Yoktur.

e) Son mali yılın ve onu takip eden ara dönemin sonuna kadar olan sermaye taahhütleri, bu taahhütlerin genel amacı ve bu taahhütler için gerekli tahmini kaynaklar: Yoktur.

f) Banka'nın gelirleri, kârlılığı ve likiditesine ilişkin geçmiş dönem göstergeleri ile bu göstergelerdeki belirsizlikler dikkate alınarak yapılacak öngörülerin, bankanın özkaynakları üzerindeki tahmini etkileri:

Banka'nın farklı işkolları ve bunlara ait kanallar/ürünler/sektörler ile çeşitlendirilmiş, farklı projelerle desteklenmiş gelirleri Banka için sürdürülebilir ve hareketliliği nispeten az bir karlılık doğurmaktadır. Ayrıca sürekli kontrol altında tutulan faiz, kur ve likidite riskleri, çeşitli simülasyonlar ile test edilmekte, karlılığı yüksek seviyede etkileyebilecek durumlara mahal verilmemektedir. Banka karlılığının kısa, orta ve uzun vadedeki gelişiminin tahmini, Bütçe Planlama ve Performans Yönetimi tarafından detaylı takip edilmekte olup Aktif Pasif Komitesi başta olmak üzere tüm gerekli organlara raporlanmaktadır. Sonuç olarak, cari ve gelecek dönemde Banka karlılığının özkaynaklara olumsuz bir etkisi olmamış ve beklenmemektedir.

g) Sermayeyi temsil eden hisse senetlerine tanınan imtiyazlara ilişkin özet bilgiler: Bulunmamaktadır.

h) Menkul değerler değer artış fonuna ilişkin açıklamalar:

	Cari Dönem		Önceki Dönem	
	TP	YP	TP	YP
İştirakler, Bağlı Ortaklıklar ve Birlikte Kontrol Edilen Ortaklıklardan (İş Ortaklıkları)	-	-	-	-
Değerleme Farkı	(41,282)	9,733	(51,156)	(819)
Kur Farkı	-	-	-	-
Toplam	(41,282)	9,733	(51,156)	(819)

13. Azınlık paylarına ilişkin açıklamalar: Yoktur (31 Aralık 2016: Yoktur).

TÜRK EKONOMİ BANKASI ANONİM ŞİRKETİ

1 OCAK - 31 ARALIK 2017 HESAP DÖNEMİNE AİT FİNANSAL TABLOLARA İLİŞKİN AÇIKLAMA VE DİPNOTLAR

(Tutarlar aksi belirtilmedikçe Bin Türk Lirası (TL) olarak ifade edilmiştir.)

III. Nazım Hesaplara İlişkin Açıklama ve Dipnotlar

1. Nazım hesaplarda yer alan yükümlülüklerle ilişkin açıklama:

a) Gayri kabili rücu nitelikteki kredi taahhütlerinin türü ve miktarı:

	Cari Dönem	Önceki Dönem
Vadeli Aktif Değerler Alım Satım Taahhütleri	7,314,209	1,610,400
Kredi Kartı Harcama Limit Taahhütleri	5,411,646	4,648,912
Kul. Gar. Kredi Tahsis Taahhütleri	4,631,069	4,234,093
Çekler İçin Ödeme Taahhütleri	2,387,642	2,309,458
Vadeli Mevduat Alım Satım Taahhütleri	-	896,710
İhracat Taahhütlerinden Kaynaklanan Vergi ve Fon Yükümlülükleri	31,047	15,615
Kredi Kartları ve Bankacılık Hizm. İlişkin Promosyon Uyg. Taah.	3,723	3,962
Diğer Cayılamaz Taahhütler	198,938	332,938
Toplam	19,978,274	14,052,088

b) Nazım hesap kalemlerinden kaynaklanan muhtemel zararların ve taahhütlerin yapısı ve tutarı:

Banka bankacılık faaliyetleri kapsamında çeşitli taahhütler altına girmekte olup, bunlar kullandırma garantili kredi taahhütleri, teminat mektupları, kabul kredileri ve akreditiflerden oluşmaktadır.

b.1) Garantiler, banka aval ve kabulleri ve mali garanti yerine geçen teminatlar ve diğer akreditifler dahil gayrinakdi krediler:

	Cari Dönem	Önceki Dönem
Akreditifler	2,396,568	1,720,120
Banka kabul kredileri	42,316	40,100
Diğer garantiler	3,876,432	3,618,744
Diğer kefaletler	1,227,786	515,750
Toplam	7,543,102	5,894,714

b.2) Kesin teminatlar, geçici teminatlar, kefaletler ve benzeri işlemler:

	Cari Dönem	Önceki Dönem
Kesin teminat mektupları	9,092,727	7,651,713
Avans teminat mektupları	1,224,234	1,101,983
Geçici teminat mektupları	779,900	1,057,523
Gümrüklere verilen teminat mektupları	478,659	402,896
Diğer teminat mektupları	1,463,760	1,411,296
Toplam	13,039,280	11,625,411

c) Gayrinakdi kredilerin toplam tutarı:

	Cari Dönem	Önceki Dönem
Nakit Kredi Teminine Yönelik Olarak Açılan Gayrinakdi Krediler	1,482,962	680,742
Bir Yıl veya Daha Az Süreli Asıl Vadeli	264,000	137,571
Bir Yıldan Daha Uzun Süreli Asıl Vadeli	1,218,962	543,171
Diğer Gayrinakdi Krediler	19,099,420	16,839,383
Toplam	20,582,382	17,520,125

TÜRK EKONOMİ BANKASI ANONİM ŞİRKETİ

1 OCAK - 31 ARALIK 2017 HESAP DÖNEMİNE AİT FİNANSAL TABLOLARA İLİŞKİN AÇIKLAMA VE DİPNOTLAR

(Tutarlar aksi belirtilmedikçe Bin Türk Lirası (TL) olarak ifade edilmiştir.)

III. Nazım Hesaplara İlişkin Açıklama ve Dipnotlar (devamı)

1. Nazım hesaplarda yer alan yükümlülüklerle ilişkin açıklama: (devamı)

c.2) Gayrinakdi krediler hesabı içinde sektör bazında risk yoğunlaşması hakkında bilgi:

	Cari Dönem				Önceki Dönem			
	TP	(%)	YP	(%)	TP	(%)	YP	(%)
Tarım	40,136	0.46	40,915	0.35	36,787	0.49	62,504	0.62
Çiftçilik ve Hayvancılık	37,123	0.42	40,915	0.35	27,651	0.37	62,504	0.62
Ormancılık	-	-	-	-	-	-	-	-
Balıkçılık	3,013	0.04	-	-	9,136	0.12	-	-
Sanayi	1,881,639	21.40	5,159,239	43.76	1,623,520	21.82	4,330,264	42.96
Madencilik ve Taşocakçılığı	233,647	2.66	299,601	2.54	216,439	2.91	183,290	1.82
İmalat Sanayi	1,467,532	16.68	4,659,371	39.51	1,284,651	17.26	3,996,142	39.64
Elektrik, Gaz, Su	180,460	2.05	200,267	1.70	122,430	1.65	150,832	1.50
İnşaat	2,073,224	23.58	1,607,285	13.63	1,828,011	24.57	1,357,438	13.47
Hizmetler	4,743,244	53.95	4,936,810	41.87	3,909,244	52.54	4,262,030	42.28
Toptan ve Perakende Ticaret	2,524,939	28.72	3,060,187	25.96	2,260,910	30.39	2,205,466	21.88
Otel ve Lokanta Hizmetleri	104,846	1.19	93,963	0.80	98,282	1.32	46,231	0.46
Ulaştırma ve Haberleşme	682,040	7.76	598,914	5.08	644,758	8.67	521,400	5.17
Mali Kuruluşlar	308,205	3.51	342,281	2.90	433,876	5.83	272,245	2.70
Gayrimenkul ve Kiralama Hiz.	1,008,056	11.47	723,774	6.14	325,155	4.37	979,870	9.72
Serbest Meslek Hizmetleri	86,541	0.98	114,774	0.97	83,410	1.12	229,031	2.27
Eğitim Hizmetleri	3,451	0.04	31	-	3,295	0.04	1,605	0.02
Sağlık ve Sosyal Hizmetler	25,166	0.28	2,886	0.02	59,558	0.80	6,182	0.06
Diğer	53,990	0.61	45,900	0.39	43,193	0.58	67,134	0.67
Toplam	8,792,233	100.00	11,790,149	100.00	7,440,755	100.00	10,079,370	100.00

c.3) I ve II'nci grupta sınıflandırılan gayrinakdi kredilere ilişkin bilgiler:

Gayrinakdi Krediler	I inci Grup		II nci Grup	
	TP	YP	TP	YP
Teminat Mektupları	6,776,434	6,131,547	97,753	33,546
Aval ve Kabul Kredileri	34	42,282	-	-
Akreditifler	16,215	2,380,114	-	239
Ciolar	-	-	-	-
Menk. Değer İh.Sat.Alma Gar.	-	-	-	-
Faktoring Garantilerinden	-	-	-	-
Diğer Garanti ve Kefaletler	1,901,500	3,202,421	297	-
Toplam	8,694,183	11,756,364	98,050	33,785

Banka, 86,629 TL (31 Aralık 2016: 86,870 TL) tutarındaki nakde dönüşmemiş gayrinakdi kredileri için 48,741 TL (31 Aralık 2016: 48,515 TL) karşılık hesaplayarak finansal tablolarına yansıtmıştır.

TÜRK EKONOMİ BANKASI ANONİM ŞİRKETİ

1 OCAK - 31 ARALIK 2017 HESAP DÖNEMİNE AİT FİNANSAL TABLOLARA İLİŞKİN AÇIKLAMA VE DİPNOTLAR

(Tutarlar aksi belirtilmedikçe Bin Türk Lirası (TL) olarak ifade edilmiştir.)

III. Nazım Hesaplara İlişkin Açıklama ve Dipnotlar (devamı)

2. Türev işlemlere ilişkin bilgiler:

	Amaçlarına Göre Türev İşlemler			
	Alım Satım Amaçlı İşlemler		Riskten Korunma Amaçlı İşlemler	
	Cari Dönem	Önceki Dönem	Cari Dönem	Önceki Dönem
Alım Satım Amaçlı İşlemlerin Türleri				
Döviz ile İlgili Türev İşlemler (I):				
Vadeli Döviz Alım Satım İşlemleri	89,419,346	93,139,508	-	-
Swap Para Alım Satım İşlemleri	17,347,430	10,860,451	-	-
Futures Para İşlemleri	56,183,278	61,561,424	-	-
Para Alım Satım Opsiyonları	523,178	-	-	-
Faiz ile İlgili Türev İşlemler (II) :	15,365,460	20,717,633	-	-
Vadeli Faiz Sözleşmesi Alım Satım İşlemleri	3,572,423	3,626,826	-	-
Swap Faiz Alım Satım İşlemleri	3,108,138	3,626,826	-	-
Futures Faiz Alım Satım İşlemleri	-	-	-	-
Menkul Değerler Alım Satım Opsiyonu (III)	464,285	-	-	-
Diğer Alım-Satım Amaçlı Türev İşlemler (IV)	-	-	-	-
A. Toplam Alım Satım Amaçlı Türev İşlemler (I+II+III+IV)	93,076,811	96,777,894	-	-
Riskten Korunma Amaçlı Türev İşlem Türleri				
Rayiç Değer Değişikliği Riskinden Korunma Amaçlı	-	-	214,454	-
Nakit Akış Riskinden Korunma Amaçlı	-	-	23,124,985	14,413,286
YP Üzerinden Yapılan İştirak Yatırımları Riskinden Korunma Amaçlı	-	-	-	-
B. Toplam Riskten Korunma Amaçlı Türev İşlemler	-	-	23,339,439	14,413,286
Türev İşlemler Toplamı (A+B)	93,076,811	96,777,894	23,339,439	14,413,286

Vadeli işlem ve opsiyon sözleşmeleri ile ilgili olarak; ayrı ayrı vadeli işlem ve opsiyon sözleşmesi cinsi bazında, ilgili miktarlar da belirtilmek suretiyle sözleşmelerin cinsi, yapılış amacı, riskin niteliği, risk yönetim stratejisi, riske karşı korunma ilişkisi, bankanın mali durumuna muhtemel etkileri, nakit akımının zamanı, önceden gerçekleşeceği tahmin edilen ve bu tahmine dayanılarak muhasebeleştirilen, ancak gerçekleşmeyeceği anlaşılan işlemlerin gerçekleşmemesinin nedenleri, sözleşmeler nedeniyle cari dönemde gelir tablosu ile ilişkilendirilmeyen gelir ve giderler hakkında bilgiler:

Yapılan alım satım amaçlı vadeli döviz alım-satımları ve swap işlemleri sözleşmeleri faiz ve kur farkı değişikliklerinden korunma amacına yöneliktir ve TMS uyarınca riskten korunma aracı olarak değerlendirilememekte ve banka tarafından alım satım amaçlı işlemler olarak rayiç değerleri ile izlenmektedir.

i) Gerçeğe Uygun Değer Riskinden Korunma Amaçlı Türev Araçlar:

2017 yılı içerisinde Banka, piyasalardaki faiz değişimlerinden etkilenmemek amacı ile swap portföyünün bir kısmını krediler ve satılmaya hazır menkul kıymetler ile eşleyerek gerçeğe uygun değer riskinden korunma muhasebesine konu etmiştir. 31 Aralık 2017 tarihi itibarıyla riskten korunma amaçlı türev araçların nominal değeri 214,454 TL ve net rayiç değeri eksi 5,063 TL olup korunma konusu kredilerin tanımlanmış olan risk için rayiç değeri 99 TL (31 Aralık 2016: Yoktur)'dir. Banka gerçeğe uygun değer riskinden korunma amaçlı türev araçlar ile ilgili olarak 58 TL (31 Aralık 2016: Yoktur) geliri, korunma konusu krediler ile ilgili olarak ise 99 TL (31 Aralık 2016: Yoktur) geliri mali tablolarına yansıtmıştır.

	Cari Dönem			Önceki Dönem		
	Nominal	Rayiç Değer		Nominal	Rayiç Değer	
		Aktif	Pasif		Aktif	Pasif
Çapraz para faiz swapları	214,454	4,454	9,517	-	-	-
Faiz swapları	-	-	-	-	-	-
Toplam	214,454	4,454	9,517	-	-	-

TÜRK EKONOMİ BANKASI ANONİM ŞİRKETİ

1 OCAK - 31 ARALIK 2017 HESAP DÖNEMİNE AİT FİNANSAL TABLOLARA İLİŞKİN AÇIKLAMA VE DİPNOTLAR

(Tutarlar aksi belirtilmedikçe Bin Türk Lirası (TL) olarak ifade edilmiştir.)

III. Nazım Hesaplara İlişkin Açıklama ve Dipnotlar (devamı)

2. Türev işlemlere ilişkin bilgiler: (devamı)

ii) Nakit Akış Riskinden Korunma Amaçlı Türev Araçlar

Banka, alım - satım nominaleri toplamı 23,124,985 TL olan swap işlemlerini, vadesi 1-90 gün aralığında belirlenmiş olan mevduat portföyü ve seçilmiş kullanılan krediler portföyü ile eşleşerek, nakit akış riskinden korunma muhasebesi kapsamına almıştır. Özkaynaklar altında muhasebeleşmiş olan etkin kısma ait tutar 174,292 TL (31 Aralık 2016: 38,136 TL) borç olup, mali tablolarda 38,526 TL (31 Aralık 2016: 7,627 TL) alacak ertelenmiş vergi etkisi düşülerek gösterilmiştir. 2017 yılında gelir tablosunda etkin olmayan kısma ait yansıtılan gider bulunmamaktadır (31 Aralık 2016: 4,528 TL).

	Cari Dönem			Önceki Dönem		
	Nominal	Rayiç Değer		Nominal	Rayiç Değer	
		Aktif	Pasif		Aktif	Pasif
Çapraz para faiz swapları	1,441,880	77,090	77,219	1,752,615	180,415	53,156
Faiz swapları	21,683,105	5,731	356,595	12,660,671	14,905	231,336
Toplam	23,124,985	82,821	433,814	14,413,286	195,320	284,492

3. Kredi türevlerine ve bunlardan dolayı maruz kalınan risklere ilişkin açıklamalar: Yoktur.

4. Koşullu borçlar ve varlıklara ilişkin açıklamalar:

- a.1) Bankanın birlikte kontrol edilen ortaklığıyla (iş ortaklıkları) ilgili şarta bağlı hususlar ve diğer girişimcilerle birlikte şarta bağlı yükümlülüklerdeki payı: Yoktur.
- a.2) Birlikte kontrol edilen ortaklığın (iş ortaklıkları) kendi şarta bağlı yükümlülüklerine ilişkin payı: Yoktur.
- a.3) Bankanın birlikte kontrol edilen ortaklığındaki (iş ortaklıkları) diğer girişimcilerin yükümlülüklerinden sorumlu olmasından kaynaklanan şarta bağlı yükümlülükleri: Yoktur.
- b) Şarta bağlı varlık ve yükümlülüklerin muhasebeleştirilmesi, finansal tablolarda belirtilmesi:
 - b.1) Şarta bağlı varlık için, şartın gerçekleşme olasılığı kesine yakınsa bu varlık muhasebeleştirilmekte, şartın gerçekleşme olasılığı fazla ise bu varlık dipnotlarda açıklanmaktadır. 31 Aralık 2017 tarihi itibarıyla açıklanması gereken şarta bağlı varlık: Yoktur (31 Aralık 2016: Yoktur).
 - b.2) Şarta bağlı yükümlülük için şartın gerçekleşme olasılığı fazla ise ve güvenilir olarak ölçülebiliyorsa karşılık ayrılmakta, güvenilir olarak ölçülemiyorsa ya da şartın gerçekleşme olasılığı yoksa veya az ise bu yükümlülük dipnotlarda açıklanmaktadır.

Banka tarafından geçmiş dönem zararının Kurumlar Vergisi Kanunu'nun ("KVK") 14/7'nci maddesine istinaden 2002 ve müteakip dönem kurum kazancından indirim konusu yapılması için açılmış olan ve 2003 yılında Banka lehine sonuçlandıktan sonra T.C. Maliye Bakanlığı tarafından temyiz edilen dava Danıştay aşamasında da Banka lehine sonuçlanmıştır. Bu çerçevede Banka, 364,501 TL tutarındaki geçmiş yıl zararını kurumlar vergisi matrahından indirmeye hak kazanmıştır. Banka, söz konusu geçmiş yıl zararını 2003-2006 yılları arasında kurumlar vergisi matrahından mahsup etmiştir.

Diğer yandan Banka'nın yukarıda bahsi geçen Danıştay kararına istinaden 2003/4. dönem geçici vergi beyanına dahil edilen 144,824 TL'lik indirim tutarı Banka'nın bağlı bulunduğu Vergi Dairesi tarafından dikkate alınmamış ve 20 Nisan 2004 tarihli yazı ile Banka adına 15,510 TL tutarında geçici vergi ve 16,131 TL tutarında vergi ziyayı cezası tarh edilmiştir. Bu tarhiyata karşı Banka yargı yoluna başvurmuş olup; İstanbul 1. Vergi Mahkemesi, K:2006/974 sayılı kararı ile yukarıda belirtilen 2002/1 dönemine ilişkin kararına atıfla, Banka lehine hüküm tesis etmiştir.

Bu karara karşı vergi dairesince temyiz yoluna başvurulmuş; Danıştay 4. Dairesi, K:2007/4747 sayılı kararıyla, davalı İdare'nin mükerrer zarar mahsubu iddiası bulunduğunu; dolayısıyla öncelikle bu iddianın incelenerek yeniden karar verilmesi gerektiğini belirterek, vergi mahkemesi kararının bozulmasına hükmetmiştir.

TÜRK EKONOMİ BANKASI ANONİM ŞİRKETİ

1 OCAK - 31 ARALIK 2017 HESAP DÖNEMİNE AİT FİNANSAL TABLOLARA İLİŞKİN AÇIKLAMA VE DİPNOTLAR

(Tutarlar aksi belirtilmedikçe Bin Türk Lirası (TL) olarak ifade edilmiştir.)

III. Nazım Hesaplara İlişkin Açıklama ve Dipnotlar (devamı)

4. Koşullu borçlar ve varlıklara ilişkin açıklamalar: (devamı)

Bozma kararı üzerine yeniden inceleme gerçekleştiren İstanbul 1. Vergi Mahkemesi, K:2010/2377 sayılı kararıyla Banka lehine hüküm tesis etmişse de, neticede 48,557 TL tutarındaki zararın indirilemeyeceği karar gerekçesinde belirttiğinden, Banka 4 Ekim 2010 tarihinde kararın gerekçe yönünden bozulması için temyiz talebinde bulunmuş olup temyiz sonucu beklenmektedir. Banka yönetimi bu davaya ilişkin önemli bir risk görmemekte ve herhangi bir karşılık ayırmamaktadır. Banka, dava ile ilgili olarak "6111 sayılı Bazı Alacakların Yeniden Yapılandırılması ile Sosyal Sigortalar ve Genel Sağlık Sigortası Kanunu ve Diğer Bazı Kanun ve Kanun Hükmünde Kararnamelerde Değişiklik Yapılması Hakkında Kanun" kapsamında 2,863 TL matrah artırımında bulunmuştur.

Danıştay 4. Daire Başkanlığı'nın 2010/9089sayılı dosyası kapsamında tamamlanmış olup; Danıştay 4. Dairesi'nin E.2010/9089, K.2013/5291 sayılı kararı 31 Temmuz 2013 tarihinde tebliğ edilmiş olup, söz konusu kararda; "bilanço zararının beş yıldan fazla nakledilmemek kaydıyla kurum kazancının tespitinde gider olarak hasılatından indirileceğini, bu nedenle Vergi Mahkemesi kararının gerekçesinde bu yönüyle hukuka ayırılık bulunmadığı, 2001 yılına ilişkin 48.557.000,00 TL ticari bilanço zararına, aynı yılda 203.049.000.000,00 TL tutarındaki BDDK düzeltmelerinin, 154.492.000,00 TL tutarında ticari kardan indirilmesi suretiyle ulaşıldığından ve BDDK düzeltmelerinin aynı tabloda, kar ve ilaveler toplamı içerisinde ayrıca dikkate alındığından, aynı yıla ilişkin ticari bilanço zararının diğer indirimler ve istisnalar toplamında tekrar dikkate alınmasının mükerrerlik oluşturmadığı sonucuna ulaşılmıştır." gerekçeleriyle temyiz isteminin kabulüne ve İstanbul 1. Vergi Mahkemesinin E.2010/661, K.2010/2377 sayılı kararının Bankamız lehine bozulmasına karar verilmiş, zararın mükerrer indirim konusu edilmediği yolunda hüküm tesis edilmiştir. Davalı idarenin karar düzeltme başvurusu reddedilmiştir. Danıştay 4. Dairesi tarafından karar düzeltme isteminin reddi kararı verilmesi üzerine; İstanbul 1. Vergi Mahkemesi, Danıştay'ın bozma kararına uyarak 07.03.2016 tarih ve 2015/1202 E., 2016/583 K. sayılı kararında; "davacı bankanın yukarıda belirtilen miktarda zararları bulunduğu ve bu zararın bir kısmını 2003/IV döneminde verilen kurum geçici vergisi beyannamesinde indirim konusu yapmasında yasal bir engel bulunmadığından, aksi yönden hareketle Kurumlar Vergisi Kanunu'nun 14. maddesi kapsamında bir zararın bulunmadığından söz edilerek indirim konusu zararın dönem beyanından tenzili suretiyle davacı adına yapılan cezalı tarhiyatta isabet görülmemiştir." gerekçesiyle davanın kabulü ile dava konusu tarhiyatın terkinde yönünde hüküm tesis etmiş, bunun üzerine davalı İdare söz konusu karara Danıştay nezdinde temyiz yoluna başvurmuştu. Temyiz incelemesini gerçekleştiren Danıştay 4. Dairesi, 03.05.2017 tarih ve E.2016/19802, K.2017/4150 sayılı kararı ile davalı İdare'nin temyiz istemini reddederek ilk derece mahkemesinin kararının Bankamız lehine onanması yönünde hüküm tesis etmişti. Davalı İdare tarafından karar düzeltme talebinde bulunulmuş, talebe karşı cevap dilekçesi sunulmuş olup; dosya karar düzeltme aşamasındadır.

Türkiye'de faaliyet gösteren 12 bankanın mevduat, kredi ve kredi kartı hizmetleri alanında anlaşma ve uyumlu eylem içerisinde bulunmak suretiyle 4054 sayılı Rekabetin Korunması Hakkında Kanun'un 4. maddesini ihlal edip etmediğinin tespiti amacıyla yürütülen soruşturma Rekabet Kurulu tarafından 8 Mart 2013 tarihinde tamamlanmıştır. Soruşturma sonucunda Banka'ya 10,669 TL idari para cezası verilmesine oyçokluğu ile, Ankara İdare Mahkemelerinde yargı yolu açık olmak üzere karar verilmiştir. İdari para cezası, 22 Temmuz 2013 tarihinde gerekçeli kararın tebliğinden sonra 5326 sayılı Kabahatler Kanunu'nun 17. Maddesi uyarınca dörtte üçü nispetinde 8,002 TL olarak 16 Ağustos 2013 tarihinde ödenmiştir. 19 Eylül 2013 tarihinde Rekabet Kurulu'nun, Banka'ya idari para cezası ödenmesini öngören söz konusu kararına karşı, Ankara İdare Mahkemesi nezdinde iptal davası açılmış olup; bağlantı kararı üzerine yetkili kılınan Ankara 2. İdare Mahkemesi'nin 2014/7E sayılı dosyası üzerinden davanın reddine karar verilmiştir. Red kararı üzerine süresi içerisinde temyiz yoluna başvurulmuş, Yüksek Mahkeme tarafından kararın onanmasına karar verilmiştir. Alınan karara karşı karar düzeltme yoluna başvurulmuş olup, dosya karar düzeltme aşamasındadır.

Gümrük ve Ticaret Bakanlığı'nın 6502 sayılı Tüketicinin Korunması Hakkında Kanun hükümleri çerçevesinde gerçekleştirdiği denetim sonucunda Banka'ya 38,465 TL idari para cezası tebliğ edilmiştir. İdari para cezasının iptaline dair yasal haklarımız saklı kalmak üzere, 5326 sayılı Kabahatler Kanunu'nun 17/6.ncı maddesi gereğince %25 peşin ödeme indiriminden yararlanılarak, 2016 yılı içerisinde karşılık ayrılmış olan 28,849 TL para cezası, 19 Ocak 2017 tarihinde ödenmiştir. İdari para cezasının iptali talebiyle dava açılmamıştır.

TÜRK EKONOMİ BANKASI ANONİM ŞİRKETİ

1 OCAK - 31 ARALIK 2017 HESAP DÖNEMİNE AİT FİNANSAL TABLOLARA İLİŞKİN AÇIKLAMA VE DİPNOTLAR

(Tutarlar aksi belirtilmedikçe Bin Türk Lirası (TL) olarak ifade edilmiştir.)

III. Nazım Hesaplara İlişkin Açıklama ve Dipnotlar (devamı)

5. Başkaları nam ve hesabına verilen hizmetlere ilişkin açıklamalar:

Banka gerçek ve tüzel kişiler adına, menkul kıymet alım-satım ve saklama faaliyetlerinde bulunmaktadır. Emanete alınan kıymetlerin detayı Nazım Hesaplar Tablosunda gösterilmiştir.

6. Bankaların uluslararası derecelendirme kuruluşlarına yaptırmış oldukları derecelendirmeye ilişkin özet bilgiler (*):

Uluslararası derecelendirme kuruluşlardan Moody's Investor Services ve Fitch Ratings tarafından yapılan çalışmalara ilişkin bilgiler aşağıda belirtilmektedir:

Moody's Investor Services:

Görünüm	Negatif
Düzeltilmiş Temel Kredi Değerlemesi	ba1
Yabancı Para Mevduat Notu	Ba2

Fitch Ratings:

Yabancı Para Taahhütler

Uzun Vadeli	BBB-
Kısa Vadeli	F3
Görünüm	Durağan

Türk Parası Taahhütler

Uzun Vadeli	BBB-
Kısa Vadeli	F3
Görünüm	Durağan
Ulusal	AAA (tur)
Görünüm	Durağan
Finansal Güçlük	bb+

(*): Söz konusu derecelendirmeler Sermaye Piyasası Kurulu tarafından yayımlanan "Derecelendirme Kuruluşlarının Yetkilendirilmesine ve Faaliyetlerine İlişkin Esaslar Hakkında Yönetmelik" uyarınca yaptırılan derecelendirmeler kapsamında değildir.

TÜRK EKONOMİ BANKASI ANONİM ŞİRKETİ

1 OCAK - 31 ARALIK 2017 HESAP DÖNEMİNE AİT FİNANSAL TABLOLARA İLİŞKİN AÇIKLAMA VE DİPNOTLAR

(Tutarlar aksi belirtilmedikçe Bin Türk Lirası (TL) olarak ifade edilmiştir.)

IV. Gelir Tablosuna İlişkin Açıklama ve Dipnotlar

1. Faiz Gelirlerine İlişkin Açıklamalar

a) Kredilerden alınan faiz gelirlerine ilişkin bilgiler:

	Cari Dönem		Önceki Dönem	
	TP	YP	TP	YP
Kredilerden Alınan Faizler (*)				
Kısa Vadeli Kredilerden	2,583,555	172,931	2,917,166	158,457
Orta ve Uzun Vadeli Kredilerden	4,048,006	263,515	3,273,967	240,479
Takipteki Alacaklardan Alınan Faizler	51,119	-	41,019	-
Kaynak Kul. Destekleme Fonundan Alınan Primler	-	-	-	-
Toplam	6,682,680	436,446	6,232,152	398,936

(*) Nakdi kredilere ilişkin 113,051 TL tutarında (31 Aralık 2016: 135,997 TL) ücret ve komisyon gelirlerini de içermektedir.

b) Bankalardan alınan faiz gelirlerine ilişkin bilgiler:

	Cari Dönem		Önceki Dönem	
	TP	YP	TP	YP
T.C. Merkez Bankasından	-	9,152	-	2,044
Yurtiçi Bankalardan	44,831	855	18,243	665
Yurtdışı Bankalardan	5,216	5,717	3,643	4,070
Yurtdışı Merkez ve Şubelerden	-	-	-	-
Toplam	50,047	15,724	21,886	6,779

c) Menkul değerlerden alınan faizlere ilişkin bilgiler:

	Cari Dönem		Önceki Dönem	
	TP	YP	TP	YP
Alım Satım Amaçlı Finansal Varlıklardan	40,445	6,517	45,050	1,262
Gerçeğe Uygun Değer Farkı Kâr veya Zarara Yansıtılan Finansal Varlıklardan	-	-	-	-
Satılmaya Hazır Finansal Varlıklardan	461,191	903	392,443	750
Vadeye Kadar Elde Tutulacak Yatırımlar	48,413	-	28,855	-
Toplam	550,049	7,420	466,348	2,012

d) İştirak ve bağlı ortaklıklardan alınan faiz gelirlerine ilişkin bilgiler:

	Cari Dönem		Önceki Dönem	
	TP	YP	TP	YP
İştirak ve Bağlı Ortaklıklardan Alınan Faizler	-	474	-	223

2. Faiz Giderlerine İlişkin Açıklamalar

a) Kullanılan kredilere verilen faizlere ilişkin bilgiler (*):

	Cari Dönem		Önceki Dönem	
	TP	YP	TP	YP
Bankalara				
T.C. Merkez Bankasına	-	-	-	-
Yurtiçi Bankalara	10,207	4,967	10,158	3,057
Yurtdışı Bankalara	-	302,404	30,098	219,663
Yurtdışı Merkez ve Şubelere	-	-	-	-
Diğer Kuruluşlara	-	10,292	-	14,781
Toplam	10,207	317,663	40,256	237,501

(*) Nakdi kredilere ilişkin, 11,885 TL tutarında (31 Aralık 2016: 10,207 TL) ücret ve komisyon giderlerini de içermektedir.

b) İştirakler ve bağlı ortaklıklara verilen faiz giderlerine ilişkin bilgiler:

	Cari Dönem		Önceki Dönem	
	TP	YP	TP	YP
İştirak ve Bağlı Ortaklıklara Verilen Faizler	-	1,419	-	1,560

TÜRK EKONOMİ BANKASI ANONİM ŞİRKETİ

1 OCAK - 31 ARALIK 2017 HESAP DÖNEMİNE AİT FİNANSAL TABLOLARA İLİŞKİN AÇIKLAMA VE DİPNOTLAR

(Tutarlar aksi belirtilmedikçe Bin Türk Lirası (TL) olarak ifade edilmiştir.)

IV. Gelir Tablosuna İlişkin Açıklama ve Dipnotlar (devamı)

2. Faiz Giderlerine İlişkin Açıklamalar (devamı)

c) İhraç edilen menkul kıymetlere verilen faizlere ilişkin bilgiler:

	Cari Dönem		Önceki Dönem	
	TP	YP	TP	YP
İhraç edilen menkul kıymetlere verilen faizler	83,592	-	37,705	54
Toplam	83,592	-	37,705	54

d) Mevduata ödenen faizin vade yapısına göre gösterimi:

Cari Dönem	Vadesiz Mevduat	Vadeli Mevduat					Birikimli Mevduat	Toplam
		1 Aya Kadar	3 Aya Kadar	6 Aya Kadar	1 Yıla Kadar	1 Yıldan Uzun		
Türk Parası								
Bankalar Mevduatı	-	15,941	-	-	-	-	-	15,941
Tasarruf Mevduatı	-	355,897	1,442,673	76,828	4,102	2,783	-	1,882,283
Resmi Mevduat	-	1,568	10,611	1,079	5	-	-	13,263
Ticari Mevduat	-	155,210	532,928	58,588	23,063	433	-	770,222
Diğer Mevduat	-	3,726	99,577	147,211	120,753	8,832	-	380,099
7 Gün İhbarlı Mevduat	-	-	-	-	-	-	-	-
Toplam	-	532,342	2,085,789	283,706	147,923	12,048	-	3,061,808
Yabancı Para								
Döviz Tevdiat Hesabı	285	59,180	362,953	5,459	2,103	1,176	-	431,156
Bankalar Mevduatı	-	6,160	-	-	-	-	-	6,160
7 Gün İhbarlı Mevduat	-	-	-	-	-	-	-	-
Kıymetli Maden	1	381	4,921	480	1,539	-	-	7,322
Toplam	286	65,721	367,874	5,939	3,642	1,176	-	444,638
Genel Toplam	286	598,063	2,453,663	289,645	151,565	13,224	-	3,506,446

Önceki Dönem	Vadesiz Mevduat	Vadeli Mevduat					Birikimli Mevduat	Toplam
		1 Aya Kadar	3 Aya Kadar	6 Aya Kadar	1 Yıla Kadar	1 Yıldan Uzun		
Türk Parası								
Bankalar Mevduatı	-	13,852	29	-	-	-	-	13,881
Tasarruf Mevduatı	-	390,747	1,268,051	62,373	2,408	1,753	-	1,725,332
Resmi Mevduat	-	1,320	12,933	38	1,478	-	-	15,769
Ticari Mevduat	-	125,777	599,388	64,575	3,511	55	-	793,306
Diğer Mevduat	-	3,249	199,472	107,539	83,759	12	-	394,031
7 Gün İhbarlı Mevduat	-	-	-	-	-	-	-	-
Toplam	-	534,945	2,079,873	234,525	91,156	1,820	-	2,942,319
Yabancı Para								
Döviz Tevdiat Hesabı	72	47,220	218,900	2,599	2,747	2,191	-	273,729
Bankalar Mevduatı	-	16	30	-	-	-	-	46
7 Gün İhbarlı Mevduat	-	-	-	-	-	-	-	-
Kıymetli Maden	-	383	3,366	573	2,002	-	-	6,324
Toplam	72	47,619	222,296	3,172	4,749	2,191	-	280,099
Genel Toplam	72	582,564	2,302,169	237,697	95,905	4,011	-	3,222,418

3. Temettü gelirlerine ilişkin açıklamalar:

	Cari Dönem	Önceki Dönem
Alım Satım Amaçlı Finansal Varlıklardan	-	-
Gerçeğe Uygun Değer Farkı Kâr veya Zarara Yansıtılan FV	-	-
Satılmaya Hazır Finansal Varlıklardan	1,224	798
Diğer	17,894	19,944
Toplam	19,118	20,742

TÜRK EKONOMİ BANKASI ANONİM ŞİRKETİ

1 OCAK - 31 ARALIK 2017 HESAP DÖNEMİNE AİT FİNANSAL TABLOLARA İLİŞKİN AÇIKLAMA VE DİPNOTLAR

(Tutarlar aksi belirtilmedikçe Bin Türk Lirası (TL) olarak ifade edilmiştir.)

IV. Gelir Tablosuna İlişkin Açıklama ve Dipnotlar (devamı)

4. Ticari kar/zarara ilişkin açıklamalar:

	Cari Dönem	Önceki Dönem
Kar	22,821,080	15,992,802
Sermaye Piyasası İşlemleri Karı	60,447	60,301
Türev Finansal İşlemlerden Kar (*)	7,431,068	6,155,946
Kambiyo İşlemlerinden Kar (**)	15,329,565	9,776,555
Zarar (-)	23,756,187	16,373,789
Sermaye Piyasası İşlemleri Zararı	89,683	57,196
Türev Finansal İşlemlerden Zarar (*)	8,126,304	5,747,973
Kambiyo İşlemlerinden Zarar (**)	15,540,200	10,568,620

(*) Riskten korunma amaçlı işlemlerin kur değişimlerinden kaynaklanan net kar 113,807 TL'dir (31 Aralık 2016: 174,058 TL).

(**) Türev finansal işlemlerden kar/zarar hesapları içerisinde kur değişimlerinden kaynaklanan 50,701 TL (31 Aralık 2016: 268,446 TL) tutarında net kambiyo geliri bulunmaktadır.

5. Diğer faaliyet gelirlerine ilişkin açıklamalar:

Banka'nın diğer faaliyet gelirleri esas olarak, önceki yıllarda özel karşılık ve genel karşılık yoluyla gider hesaplarına intikal ettirilen 311,926 TL (31 Aralık 2016: 208,749 TL) karşılık iptallerinden, 32,534 TL (31 Aralık 2016: 47,064 TL) tahsili gecikmiş alacak portföyü satışından, müşterilerden tahsil edilen işlem maliyetlerinden ve aktif satışından elde edilen diğer gelirlerinden oluşmaktadır. Bunlara ilaveten önceki dönem finansal tablolarında Visa Europe Ltd.'nin aynı alanda faaliyet gösteren Visa Inc. şirketine devri nedeniyle Banka payına düşen 61,198 TL nakit ödeme, Banka'ya verilen 6,790 adet C tipi Visa Inc. imtiyazlı hisse senedi karşılığı 20,213 TL ve Banka'nın üç yıl içinde tahsil edeceği alacağıyla ilgili 5,969 TL gelir diğer faaliyet gelirlerinde gösterilmiştir.

6. Bankaların kredi ve diğer alacaklarına ilişkin değer düşüş karşılıkları:

	Cari Dönem	Önceki Dönem
Kredi ve Diğer Alacaklara İlişkin Özel Karşılıklar	773,390	1,072,530
III. Grup Kredi ve Alacaklar	156,891	225,574
IV. Grup Kredi ve Alacaklar	223,289	261,361
V. Grup Kredi ve Alacaklar	393,210	585,595
Genel Karşılık Giderleri	14,948	33,978
Muhtemel Riskler İçin Ayrılan Serbest Karşılık Giderleri	-	-
Menkul Değerler Değer Düşme Giderleri	-	-
Gerçeğe Uygun Değer Farkı Kâr veya Zarara Yansıtılan FV	-	-
Satılmaya Hazır Finansal Varlıklar	-	-
İştirakler, Bağlı Ortaklıklar ve VKET Men. Değ. Değer Düşüş Giderleri	-	-
İştirakler	-	-
Bağlı Ortaklıklar	-	-
Birlikte Kontrol Edilen Ortaklıklar (İş Ortaklıkları)	-	-
Vadeye Kadar Elde Tutulacak Menkul Değerler	-	-
Diğer	2,882	338
Toplam	791,220	1,106,846

TÜRK EKONOMİ BANKASI ANONİM ŞİRKETİ

1 OCAK - 31 ARALIK 2017 HESAP DÖNEMİNE AİT FİNANSAL TABLOLARA İLİŞKİN AÇIKLAMA VE DİPNOTLAR

(Tutarlar aksi belirtilmedikçe Bin Türk Lirası (TL) olarak ifade edilmiştir.)

IV. Gelir Tablosuna İlişkin Açıklama ve Dipnotlar (devamı)

7. Diğer faaliyet giderlerine ilişkin bilgiler:

	Cari Dönem	Önceki Dönem
Personel Giderleri	1,120,339	1,060,973
Kıdem Tazminatı Karşılığı	17,036	14,311
Banka Sosyal Yardım Sandığı Varlık Açıkları Karşılığı	-	-
Maddi Duran Varlık Değer Düşüş Giderleri	-	-
Maddi Duran Varlık Amortisman Giderleri	84,630	94,625
Maddi Olmayan Duran Varlık Değer Düşüş Giderleri	-	-
Şerefiye Değer Düşüş Gideri	-	-
Maddi Olmayan Duran Varlık Amortisman Giderleri	46,461	41,379
Özkaynak Yöntemi Uygulanan Ortaklık Payları Değer Düşüş Gideri	-	-
Elden Çıkarılacak Kıymetler Değer Düşüş Giderleri	2,854	110
Elden Çıkarılacak Kıymetler Amortisman Giderleri	-	1,813
Satış Amaçlı Elde Tutulan ve Durdurulan Faaliyetlere İlişkin Duran Varlıklar Değer Düşüş Giderleri	-	-
Diğer İşletme Giderleri	875,273	819,394
Faaliyet Kiralama Giderleri	218,418	213,128
Bakım ve Onarım Giderleri	24,222	20,665
Reklam ve İlan Giderleri	96,672	91,035
Diğer Giderler	535,961	494,566
Aktiflerin Satışından Doğan Zararlar	3,395	3,828
Diğer (*)	254,917	302,281
Toplam	2,404,905	2,338,714

(*) Diğer faaliyet giderleri içerisinde 70,013 TL (31 Aralık 2016: 64,790 TL) tutarında Tasarruf Mevduatı Sigorta Fonu'na ödenen primler ve 109,815 TL (31 Aralık 2016: 91,729 TL) tutarında ödenen diğer vergi ve harçlar yer almaktadır.

8. Sürdürülen faaliyetler ile durdurulan faaliyetler vergi öncesi kar zararına ilişkin açıklama:

a) Vergi öncesi karın 3,907,817 TL (31 Aralık 2016: 3,437,284 TL) tutarındaki kısmı net faiz gelirlerinden, 1,059,666 TL (31 Aralık 2016: 977,715 TL) tutarındaki kısmı net ücret ve komisyon gelirlerinden oluşmakta iken; faaliyet giderlerinin toplamı 2,404,905 TL (31 Aralık 2016: 2,338,714 TL) tutarındadır.

b) Durdurulan faaliyetler kar zararına ilişkin açıklamalar:

Bulunmamaktadır.

9. Sürdürülen faaliyetler ile durdurulan faaliyetler vergi karşılığına ilişkin açıklama:

a) 31 Aralık 2017 itibarıyla sürdürülen faaliyetler cari vergi gideri 308,657 TL (31 Aralık 2016: 176,761 TL) ve ertelenmiş vergi geliri 64,565 TL (31 Aralık 2016: 63,403 TL ertelenmiş vergi gideri) olup, cari dönemde durdurulan faaliyetlerden dolayı hesaplanan cari vergi geliri/gideri yoktur (31 Aralık 2016: Yoktur); ve cari dönemde durdurulan faaliyetlerden dolayı ertelenmiş vergi geliri/gideri yoktur (31 Aralık 2016: Yoktur).

b) Sürdürülen faaliyetlerden dolayı geçici farkların oluşmasından veya kapanmasından kaynaklanan ertelenmiş vergi geliri 64,565 TL'dir (31 Aralık 2016: 63,403 TL ertelenmiş vergi gideri).

c) Vergi karşılığının mutabakatı:

	Cari Dönem	Önceki Dönem
Vergi öncesi kar	1,312,931	1,181,963
İlaveler	45,867	61,495
Kanunen kabul edilmeyen giderler	45,867	61,495
İndirimler	(138,338)	(41,985)
Genel kredi karşılığı provizyonları	(107,808)	(14,646)
Alınan kar payları	(18,598)	(20,531)
Diğer	(11,932)	(6,808)
Mali Kar/(Zarar)	1,220,460	1,201,473
Kurumlar vergisi oranı	%20	%20
Hesaplanan Vergi	244,092	240,295
Önceki yıl vergi hesabı düzeltme etkisi	-	(131)
Vergi gideri	244,092	240,164

TÜRK EKONOMİ BANKASI ANONİM ŞİRKETİ

1 OCAK - 31 ARALIK 2017 HESAP DÖNEMİNE AİT FİNANSAL TABLOLARA İLİŞKİN AÇIKLAMA VE DİPNOTLAR

(Tutarlar aksi belirtilmedikçe Bin Türk Lirası (TL) olarak ifade edilmiştir.)

IV. Gelir Tablosuna İlişkin Açıklama ve Dipnotlar (devamı)

10. Sürdürülen faaliyetler ile durdurulan faaliyetler dönem net kar/zararına ilişkin açıklama:

Banka'nın 31 Aralık 2017 tarihi itibarıyla sürdürülen faaliyetlerinden elde ettiği net kar 1,068,839 TL (31 Aralık 2016: 941,799 TL), 31 Aralık 2017 itibarıyla durdurulan faaliyetlerden elde ettiği net kar yoktur (31 Aralık 2016: Yoktur).

11. Net dönem kâr ve zararına ilişkin açıklamalar:

- Olağan bankacılık işlemlerinden kaynaklanan gelir ve gider kalemlerinin niteliği, boyutu ve tekrarlanma oranının açıklanması bankanın dönem içindeki performansının anlaşılması için gerekli ise, bu kalemlerin niteliği ve tutarı: Yoktur (31 Aralık 2016: Yoktur).
- Finansal tablo kalemlerine ilişkin olarak yapılan bir tahmindeki değişikliğin kâr/zarara etkisi, daha sonraki dönemleri de etkilemesi olasılığı varsa, o dönemleri de kapsayacak şekilde etkisi: Yoktur (31 Aralık 2016: Yoktur).
- Azınlık paylarına ait kâr/zarar: Yoktur (31 Aralık 2016: Yoktur).

12. Gelir tablosunda yer alan diğer kalemlerin, gelir tablosu toplamının %10'unu aşması halinde bu kalemlerin en az %20'sini oluşturan alt hesaplar:

	Cari Dönem	Önceki Dönem
<u>Diğer alınan ücret ve komisyonlar</u>		
Kart ücret ve komisyonları	676,969	571,229
Sigorta komisyonları	120,721	117,832
Dönemsel hizmet komisyonu	120,418	103,753
İstihbarat ücret ve komisyonları	60,114	68,422
Takas masraf karş., eft, swift, acente komisyonları	32,847	29,830
Fon yönetim komisyonları	20,779	19,421
Havale komisyonları	14,761	13,778
Muhabirlerden alınan ücret ve komisyonlar	3,054	2,929
Diğer	246,450	247,482
Toplam	1,296,113	1,174,676
<u>Diğer verilen ücret ve komisyonlar</u>		
Kart nedeniyle ödenen ücret ve komisyonlar	290,090	235,912
Takas masraf karş., eft, swift komisyonları	17,219	15,520
Muhabirlere verilen ücret ve komisyonlar	16,681	13,175
Diğer	77,996	81,439
Toplam	401,986	346,046

TÜRK EKONOMİ BANKASI ANONİM ŞİRKETİ

1 OCAK - 31 ARALIK 2017 HESAP DÖNEMİNE AİT FİNANSAL TABLOLARA İLİŞKİN AÇIKLAMA VE DİPNOTLAR

(Tutarlar aksi belirtilmedikçe Bin Türk Lirası (TL) olarak ifade edilmiştir.)

V. Özkaynak Değişim Tablosuna İlişkin Açıklama ve Dipnotlar

- a) Satılmaya hazır yatırımların yeniden değerlendirilmesinden sonra özkaynaklar 21,475 TL (31 Aralık 2016: 63,282 TL azalış) artmış ve bu değişimin ertelenmiş vergi etkisi 1,049 TL (31 Aralık 2016: 12,742 TL) olmuştur.

Satılmaya hazır yatırımların gerçeğe uygun değerle yeniden ölçülmesinden kaynaklanan kazanç ya da kayıp özkaynağa kaydedilmişse cari dönemde kaydedilen tutar: 18,859 TL gelir (31 Aralık 2016: 32,143 TL).

Satılmaya hazır yatırımların (riskten korunma ile ilgili varlıklar dışında kalanlar) gerçeğe uygun değerde yeniden ölçülmesinden kaynaklanan kazanç ya da kayıp özkaynağa kaydedilmişse özkaynaktan alınarak net kâr/zarar hesabına kaydedilen tutar: 2,617 TL zarar (31 Aralık 2016: 95,425 TL kar).

- b) Nakit akış riskinden korunma kalemlerinde meydana gelen artışlara ilişkin bilgiler:

Banka faiz ve kur swapları ile Türk Parası kısa vadeli mevduatlarından ve seçilmiş kullanılan kredilerden kaynaklanan nakit akış riskinden korunmaktadır. Bu kapsamda etkin kısım, özkaynak altındaki "Riskten Korunma Fonları" hesabında muhasebeleşmiştir. 2017 yılı içerisinde söz konusu tutar 136,983 TL (31 Aralık 2016: 63,044 TL azalış) artmış ve bu değişimin ertelenmiş vergi etkisi 30,899 TL (31 Aralık 2016: 12,609 TL) olmuştur.

- c) Kur farklarının dönem başı ve dönem sonundaki tutarlarına ilişkin mutabakat: Yoktur.

- d) Bilanço tarihinden sonra ancak finansal tabloların ilanından önce bildirim yapılmış kâr payları tutarı: Yoktur.

- e) Bilanço tarihi sonrasında ortaklara dağıtılmak üzere önerilen hisse başına dönem net kâr payları:

Kar payı dağıtımına Genel Kurul toplantısında karar verilecek olup, Genel Kurul, ekli finansal tabloların kesinleştiği tarih itibarıyla henüz yapılmamıştır.

- f) Kâr payının ödeme zamanları hakkında genel kurula yapılacak öneriler ile kâr dağıtımını yapılmayacaksa nedenleri:

Finansal tabloların kesinleştiği tarih itibarıyla Yönetim Kurulu kar dağıtımını ile ilgili bir karar almamıştır.

- g) Yasal yedek akçeler hesabına aktarılan tutarlar:

2017 yılı içerisinde 47,090 TL (31 Aralık 2016: 44,123 TL) yasal yedek akçelere aktarılmıştır.

- h) Hisse senedi ihracına ilişkin bilgiler:

Banka'nın cari dönemde sermaye artırımını nedeniyle "hisse senedi ihraç primleri" hesabında muhasebeleştiği tutar bulunmamaktadır.

TÜRK EKONOMİ BANKASI ANONİM ŞİRKETİ

1 OCAK - 31 ARALIK 2017 HESAP DÖNEMİNE AİT FİNANSAL TABLOLARA İLİŞKİN AÇIKLAMA VE DİPNOTLAR

(Tutarlar aksi belirtilmedikçe Bin Türk Lirası (TL) olarak ifade edilmiştir.)

VI. Nakit Akış Tablosuna İlişkin Açıklama ve Dipnotlar

1. Nakit Akış Tablosunda yer alan diğer kalemlerin ve döviz kurundaki değişimin nakit ve nakde eşdeğer varlıklar üzerindeki etkisi:

“Bankacılık faaliyet konusu aktif ve pasiflerde değişim öncesi faaliyet karı” içinde yer alan 3,822,574 TL (31 Aralık 2016: 3,438,729 TL) tutarındaki “Diğer” kalemi, finansal kiralama giderleri, kıdem tazminatı karşılığı, amortisman giderleri ve ödenen vergiler hariç diğer faaliyet giderleri ile verilen ücret ve komisyonlar tutarından oluşmaktadır.

“Bankacılık faaliyetleri konusu aktif ve pasiflerdeki değişim” içinde yer alan 506,617 TL (31 Aralık 2016: 856,818 TL) tutarındaki “Diğer borçlardaki net azalış” kalemi muhtelif borçlar, diğer yabancı kaynaklar, para piyasalarındaki değişimlerden oluşmaktadır. 556,847 TL (31 Aralık 2016: 279,009 TL) tutarındaki “Diğer aktiflerdeki net azalış/artış” kalemi ise bloke zorunlu karşılıklar, muhtelif alacaklar ve diğer aktifler kalemlerindeki değişimden oluşmaktadır.

“Yatırım faaliyetlerinden kaynaklanan net nakit akımı” içinde yer alan 63,519 TL (31 Aralık 2016: 72,685 TL) tutarındaki “Diğer” kalemi cari dönem içerisinde alınan maddi olmayan duran varlıklar için yapılan nakit çıkışından oluşmaktadır.

Döviz kurundaki değişimin nakit ve nakde eşdeğer varlıklar üzerindeki etkisi yabancı para cinsinden nakit ve nakde eşdeğer varlıkların aylık dönem başı ve dönem sonu kurlarıyla TL'ye çevrilmeleri sonucunda oluşan kur farkını içermekte olup, 2017 yılı için 413,878 TL (31 Aralık 2016: 601,388 TL) olarak gerçekleşmiştir.

2. Dönem başındaki ve sonundaki nakit ve nakde eşdeğer varlıklar:

Nakit ve nakde eşdeğer varlıkları oluşturan unsurlar, bu unsurların belirlenmesinde kullanılan muhasebe politikası, cari dönemde muhasebe politikasında yapılan herhangi bir değişikliğin etkisi ile nakit ve nakde eşdeğer varlıkları oluşturan unsurların bilançoda kayıtlı tutarları ile nakit akım tablosunda kayıtlı tutarları arasındaki mutabakatı:

Dönem Başı	Cari Dönem	Önceki Dönem
Nakit	3,831,531	2,597,682
Kasa ve Efektif Deposu	814,303	771,522
T.C. Merkez Bankası Serbest Tutar	2,934,387	1,766,219
Diğer	82,841	59,941
Nakde Eşdeğer Varlıklar	3,568,598	1,282,447
Bankalar	1,568,598	1,282,447
Para Piyasalarından Alacaklar	2,000,000	-
Toplam Nakit ve Nakde Eşdeğer Varlıklar	7,400,129	3,880,129

Dönem Sonu	Cari Dönem	Önceki Dönem
Nakit	3,424,493	3,831,531
Kasa ve Efektif Deposu	919,549	814,303
T.C. Merkez Bankası Serbest Tutar	2,427,043	2,934,387
Diğer	77,901	82,841
Nakde Eşdeğer Varlıklar	2,512,627	3,568,598
Bankalar	2,512,627	1,568,598
Para Piyasalarından Alacaklar	-	2,000,000
Toplam Nakit ve Nakde Eşdeğer Varlıklar	5,937,120	7,400,129

TÜRK EKONOMİ BANKASI ANONİM ŞİRKETİ

1 OCAK - 31 ARALIK 2017 HESAP DÖNEMİNE AİT FİNANSAL TABLOLARA İLİŞKİN AÇIKLAMA VE DİPNOTLAR

(Tutarlar aksi belirtilmedikçe Bin Türk Lirası (TL) olarak ifade edilmiştir.)

VII. Banka'nın Dahil Olduğu Risk Grubuna İlişkin Açıklamalar

1. Banka'nın dahil olduğu risk grubuna ilişkin işlemlerin hacmi, dönem sonunda sonuçlanmamış kredi ve mevduat işlemleri ile döneme ilişkin gelir ve giderler:

Önceki dönem bilgileri bilanço kalemleri ve gelir/gider kalemleri için 31 Aralık 2016 tarihleri itibarıyla sunulmuştur.

a) Cari Dönem:

Banka'nın Dahil Olduğu Risk Grubu	İştirak, Bağlı Ortaklıklar ve Birlikte Kontrol Edilen Ortaklıklar (İş Ortaklıkları)		Banka'nın Doğrudan ve Dolaylı Ortakları		Risk Grubuna Dahil Olan Diğer Gerçek ve Tüzel Kişiler	
	Nakdi	G.Nakdi	Nakdi	G.Nakdi	Nakdi	G.Nakdi
Krediler ve Diğer Alacaklar						
Dönem Başı Bakiyesi	79,163	942	240,153	188,104	104,280	124,716
Dönem Sonu Bakiyesi	132,994	1,089	167,506	301,623	275,065	134,644
Alınan Faiz ve Komisyon Gelirleri	474	69	4,781	63	3,048	453

Yukarıda belirtilen tutarlar içinde Banka'nın doğrudan ve dolaylı ortaklıklarında 67,455 TL ve risk grubuna dahil olan diğer gerçek ve tüzel kişilerde de 263,586 TL tutarında "Bankalar" bakiyesi bulunmaktadır.

b) Önceki Dönem:

Banka'nın Dahil Olduğu Risk Grubu	İştirak, Bağlı Ortaklıklar ve Birlikte Kontrol Edilen Ortaklıklar (İş Ortaklıkları)		Banka'nın Doğrudan ve Dolaylı Ortakları		Risk Grubuna Dahil Olan Diğer Gerçek ve Tüzel Kişiler	
	Nakdi	G.Nakdi	Nakdi	G.Nakdi	Nakdi	G.Nakdi
Krediler ve Diğer Alacaklar						
Dönem Başı Bakiyesi	-	1,113	20,568	300,347	31,734	62,332
Dönem Sonu Bakiyesi	79,163	942	240,153	188,104	104,280	124,716
Alınan Faiz ve Komisyon Gelirleri	223	87	2,365	12	1,408	217

Yukarıda belirtilen tutarlar içinde Banka'nın doğrudan ve dolaylı ortaklıklarında 240,153 TL ve risk grubuna dahil olan diğer gerçek ve tüzel kişilerde de 102,164 TL tutarında "Bankalar" bakiyesi bulunmaktadır.

c) c.1) Banka'nın dahil olduğu risk grubuna ait mevduata ilişkin bilgiler:

Banka'nın Dahil Olduğu Risk Grubu	İştirak, Bağlı Ortaklıklar ve Birlikte Kontrol Edilen Ortaklıklar (İş Ortaklıkları)		Banka'nın Doğrudan ve Dolaylı Ortakları		Risk Grubuna Dahil Olan Diğer Gerçek ve Tüzel Kişiler	
	Cari Dönem	Önceki Dönem	Cari Dönem	Önceki Dönem	Cari Dönem	Önceki Dönem
Mevduat						
Dönem Başı	21,472	18,228	1,355,438	1,274,893	1,095,132	284,029
Dönem Sonu	42,863	21,472	1,524,306	1,355,438	756,839	1,095,132
Mevduat Faiz Gideri	1,419	1,560	62,614	54,734	62,344	40,609

c.2) Banka'nın, dahil olduğu risk grubu ile yaptığı vadeli işlemler ile opsiyon sözleşmeleri ile benzeri diğer sözleşmelere ilişkin bilgiler:

Banka'nın Dahil Olduğu Risk Grubu	İştirak, Bağlı Ortaklıklar ve Birlikte Kontrol Edilen Ortaklıklar (İş Ortaklıkları)		Banka'nın Doğrudan ve Dolaylı Ortakları		Risk Grubuna Dahil Olan Diğer Gerçek ve Tüzel Kişiler	
	Cari Dönem	Önceki Dönem	Cari Dönem	Önceki Dönem	Cari Dönem	Önceki Dönem
Gerçeğe Uygun Değer Farkı K/Z'a Yansıtılan İşlemler						
Dönem Başı	78,862	75,663	25,275,220	10,144,450	247,304	408,011
Dönem Sonu	-	78,862	35,229,756	25,275,220	655,880	247,304
Toplam Kâr/Zarar	10,725	3,116	(263,137)	153,947	3,795	382
Riskten Korunma Amaçlı İşlemler						
Dönem Başı	-	-	3,032,500	1,022,920	-	-
Dönem Sonu	-	-	-	3,032,500	-	-
Toplam Kâr/Zarar	-	-	49,591	5,151	-	-

d) 31 Aralık 2017 tarihi itibarıyla Banka'nın Yönetim Kurulu ve Genel Müdür Yardımcılarına ödenen ücret ve ikramiye toplam tutarı 34,281 TL (31 Aralık 2016: 27,929 TL)'dir.

TÜRK EKONOMİ BANKASI ANONİM ŞİRKETİ

1 OCAK - 31 ARALIK 2017 HESAP DÖNEMİNE AİT FİNANSAL TABLOLARA İLİŞKİN AÇIKLAMA VE DİPNOTLAR

(Tutarlar aksi belirtilmedikçe Bin Türk Lirası (TL) olarak ifade edilmiştir.)

VIII. Bankanın Yurt İçi, Yurt Dışı, Kıyı Bankacılığı Bölgelerindeki Şube veya İştirakler ile Yurt Dışı Temsilciliklerine İlişkin Açıklamalar

1. Bankanın yurtiçi, yurtdışı, kıyı bankacılığı bölgelerindeki şube veya iştirakler ile yurtdışı temsilciliklerine ilişkin olarak açıklanması gereken hususlar:

	Sayı	Çalışan Sayısı			
Yurtiçi şube	500	9,398			
Yurtdışı temsilcilikler	-	-			
			Bulunduğu Ülke		
Yurtdışı şube	4	66	Kıbrıs	Aktif Toplamı	Yasal Sermaye
				894,236	20,000
Kıyı Bnk. Blg. Şubeler	-	-			

2. Bankanın yurtiçinde ve yurtdışında şube veya temsilcilik açması, kapatması, organizasyonunu önemli ölçüde değiştirmesi durumunda konuya ilişkin açıklama:

Banka 2017 yılı içerisinde 1 adet şube açmış, 12 adet şubesini ise kapatmıştır.

IX. Bilanço Sonrası Hususlara İlişkin Açıklamalar

Banka'nın 5 Ocak 2018 tarihinde 84,281 TL nominal değerli, 111 gün vadeli TRFTEBK41827 ISIN kodlu bono ihracı gerçekleşmiştir.

Banka'nın 12 Ocak 2018 tarihinde 208,096 TL nominal değerli, 104 gün vadeli TRFTEBK41835 ISIN kodlu bono ihracı gerçekleşmiştir.

Banka'nın 19 Ocak 2018 tarihinde 287,813 TL nominal değerli, 118 gün vadeli TRFTEBK51826 ISIN kodlu bono ihracı gerçekleşmiştir.

Banka'nın 19 Ocak 2018 tarihinde 5,000,000 EUR (tam EUR) nominal değerli, 181 gün vadeli XS1755226625 ISIN kodlu bono ihracı gerçekleşmiştir.

Banka'nın 1 Şubat 2018 tarihinde 377,349 TL nominal değerli, 119 gün vadeli TRFTEBK51834 ISIN kodlu bono ihracı gerçekleşmiştir.

Banka'nın 10-11 Ekim 2017 tarihlerinde talep toplama ile ihracı gerçekleştirilen 111 gün vadeli, TRFTEBK21811 ISIN kodlu, 450,000 TL nominal değerli bononun 1 Şubat 2018 tarihinde vadesi gelmiş olup, itfa işlemi gerçekleşmiştir.

Yönetim Kurulu Üyesi Pascal Jean FISCHER'in istifası dolayısıyla 17 Ocak 2018 tarihinde Yönetim Kurulunda boşalan üyeliğe Türk Ticaret Kanunu'nun 363. maddesi gereğince ve ilk genel kurulun tasvibine arz edilmek üzere Fransız uyruklu François Andre Jesualdo BENAROYA atanmıştır.

TÜRK EKONOMİ BANKASI ANONİM ŞİRKETİ

1 OCAK - 31 ARALIK 2017 HESAP DÖNEMİNE AİT FİNANSAL TABLOLARA İLİŞKİN AÇIKLAMA VE DİPNOTLAR (Tutarlar aksi belirtilmedikçe Bin Türk Lirası (TL) olarak ifade edilmiştir.)

ALTINCI BÖLÜM

DİĞER AÇIKLAMALAR

I. Bankanın Faaliyetine İlişkin Diğer Açıklamalar

Yoktur.

YEDİNCİ BÖLÜM

BAĞIMSIZ DENETİM RAPORU

I. Bağımsız Denetim Raporuna İlişkin Olarak Açıklanması Gereken Hususlar

Banka'nın kamuya açıklanan konsolide olmayan finansal tablo ve dipnotları PwC Bağımsız Denetim ve Serbest Muhasebeci Mali Müşavirlik A.Ş. tarafından bağımsız denetime tabi tutulmuş olup, 6 Şubat 2018 tarihli bağımsız denetçi raporu finansal tabloların önünde sunulmuştur.

II. Bağımsız Denetçi Tarafından Hazırlanan Açıklama ve Dipnotlar

Yoktur.