



# TEB

## GÜNLÜK BÜLTEN

Selim Çakır Başekonomist (selim.cakir@teb.com.tr)  
Emre Tekmen Ekonomist (emre.tekmen@teb.com.tr)

02 Eylül 2010

	USD/TL*	EUR/TL*	EUR/USD*	25.04.2012 Faiz (%)	ABD Ham Petrolü (\$/varil)	Altın (ons)	10 Yıl ABD Tahvili Faizi	İMKB 100
<b>1 Eylül 2010</b>	1.5155	1.9361	1.2775	8.08	73.76	1246.2	2.58	60,685.5
<b>Günlük Değişim (%)</b>	-0.36	0.43	0.78	-0.08	2.10	-0.22	0.07	1.19
<b>Yıl Başından Değişim (%)</b>	1.90	-9.64	-11.32	-0.79	-7.85	12.63	-1.35	14.88

\*TCMB alış kuru.

- Dün sabah Çin ve Avustralya'dan gelen olumlu imalat verilerinin ardından dün açıklanan ABD imalat verileri de tahminlerden kuvvetli geldi. Buna bağlı olarak zayıf ABD istihdam verisine rağmen dün ABD borsaları %3'e yakın değer kazandı. Bu çerçevede, ABD'de ISM imalat endeksi Ağustos ayında 56,3 ile beklentinin (53,0) üzerinde gerçekleşti. Cuma günü açıklanacak olan ABD istihdam verisi öncesinde dün açıklanan ADP istihdam raporuna göre ise özel sektör istihdamı Ağustos ayında 10 bin düşüşle beklentiden (19 bin artış) zayıf gerçekleşti.
- Brezilya Merkez Bankası politika faizini %10,75'te sabit tutarak Nisan ayından beri sürdürdüğü ve toplam 200 baz puanlık faiz artırımına gidildiği sıkılaştırma sürecine enflasyon konusundaki risklerin azaldığını belirterek ara verdi.
- Yarınki resmi enflasyon verileri öncesinde dün açıklanan İTO fiyat endeksine göre İstanbul'da perakende fiyatlar Ağustos ayında %0,75 artış gösterdi. İTO verisi, Ağustos ayında gıda fiyatlarına bağlı olarak enflasyonun yüksek gelebileceği beklentisini artırırken Ağustos ayı TÜFE artışı için piyasa beklentisi %0,22, bizim tahminimiz ise %0,45 seviyesinde bulunuyor.
- Hazine Müsteşarlığı tahvil geri alım programı çerçevesinde bugün 12.01.2011 vadeli tahvil için geri alım ihalesi gerçekleştirecek. Bu kapsamda, ihaledeki azami geri alım tutarı 200 milyon TL'ye olarak belirlendi. Hazine, geçtiğimiz hafta açıkladığı tahvil geri alım programı çerçevesinde yıl sonuna kadar her Perşembe günü Ocak ve Şubat 2011 vadeli tahvillerden 200 milyon TL'ye kadar geri alım yapabileceğini açıklamıştı.
- Türkiye PMI endeksi Ağustos ayında 1,5 puanlık düşüşle 51,3'e geriledi. Endeksteeki gerilemede yeni sipariş ve ihracat siparişlerindeki gerileme etkili oldu.

- Dünkü kuvvetli Asya ve ABD imalat verilerinin ardından EUR/USD'deki 1,28'lere doğru yükselmeye bağlı olarak bu sabah 1,5150 seviyelerinden işlem gören USD/TL'de 1,5120'ye doğru hareket alım fırsatı olarak değerlendirilebilir. Yukarıdaki teknik seviye ise 1,5180 ve ardından 1,5240 olarak görülüyor. Gün içinde Euro bölgesi GSYH'sı, ECB faiz kararı, ABD konut, imalat ve işsizlik maaşı verileri izlenecek. Tahvil bono piyasasında ise yarın açıklanacak enflasyon verileri beklenirken 25.04.12 vadeli gösterge tahvil faizinin %8,0-8,2 aralığında işlem görmesi bekleniyor.

<b>YURTDIŞI VERİ GÜNDEMİ</b>			
<b>SAAT</b>		<b>BEKLENEN</b>	<b>ÖNCEKİ</b>
12:00	Euro Bölgesi GSYH büyümesi, q/q, Q2	1.0%	1.0%
12:00	Euro Bölgesi ÜFE, m/m, Temmuz	0.3%	0.3%
14:45	ECB faiz kararı	1.0%	1.0%
15:30	ABD işsizlik maaşı başvuruları	475000	473000
17:00	ABD dayanıklı mal siparişleri, m/m, Temmuz		0.3%
17:00	ABD fabrika siparişleri, m/m, Temmuz	0.3%	-1.2%
17:00	ABD bekleyen konut satışları, m/m, Temmuz	-1.0%	-2.6%

#### **YURTDIŞI BORSALAR**

	<b>ENDEKS</b>	<b>DEĞİŞİM(%)</b>
DJ INDU AVERAGE	10,269	2.54
S&P 500	1,080	2.95
FTSE 100 INDEX	5,366	2.70
NIKKEI 225 INDEX	9,063	1.52
MERVAL Argentina	1,920	1.65
BRSP BOVESPA IND	67,073	2.96

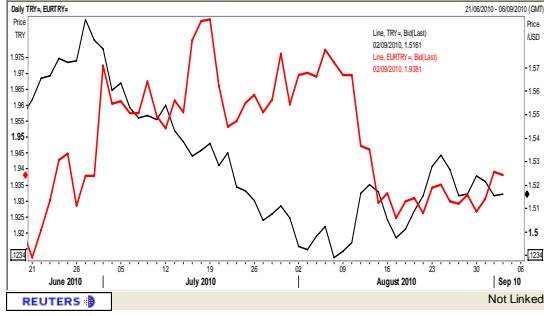
<b>EUROBONDS(offer)</b>	<b>Kapanış</b>	<b>Önceki</b>
<b>TANIM VE KUPON</b>	<b>SATIŞ</b>	<b>SATIŞ</b>
15.01.2030 USD 11.875	169.750	169.188
05.06.2020 USD 7	116.688	116.375
14.02.2034 USD 8	126.688	126.313
15.01.2014 USD 9.5	121.000	120.938
05.02.2025 USD 7.375	119.938	119.625

#### **LIBOR ORANLARI**

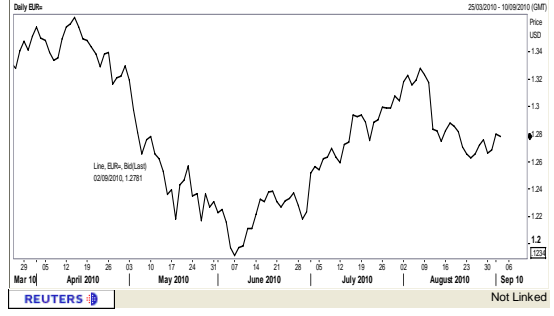
<b>VADE</b>	<b>USD</b>	<b>JPY</b>	<b>EUR</b>	<b>GBP</b>
1 AY	0.2578	0.1469	0.5749	0.5688
2 AY	0.2747	0.1844	0.6713	0.6231
3 AY	0.2956	0.2325	0.8300	0.7261
6 AY	0.4963	0.4350	1.1040	1.0242
12 AY	0.8399	0.6688	1.3855	1.4639

<b>FX/FX</b>	<b>SPOT</b>	<b>1.DESTEK</b>	<b>2.DESTEK</b>	<b>1.DİRENÇ</b>	<b>2.DİRENÇ</b>
EUR/USD	1.2784	1.2630	1.2585	1.2780	1.2835
USD/CHF	1.0161	1.0130	1.0100	1.0270	1.0320
USD/JPY	84.18	84.00	83.55	85.40	85.90
GBP/USD	1.5406	1.5325	1.5170	1.5480	1.5580

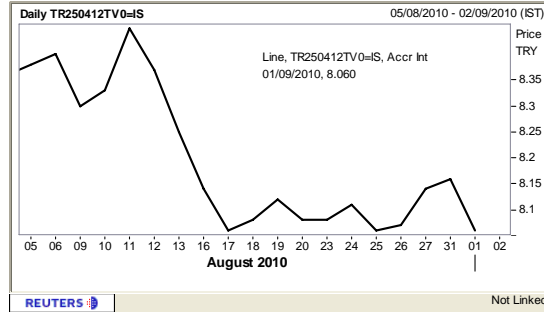
### USD/TL-EUR/TL:



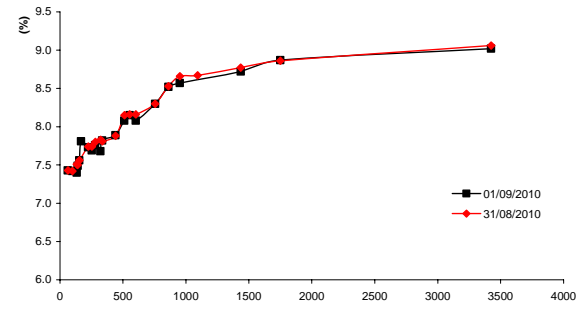
### EUR/USD:



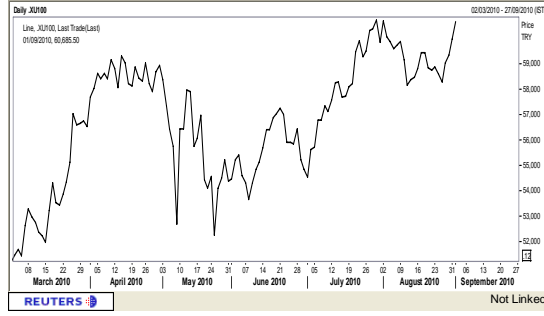
### 25/01/2012 VADELİ TAHVİLİN FAİZİ:



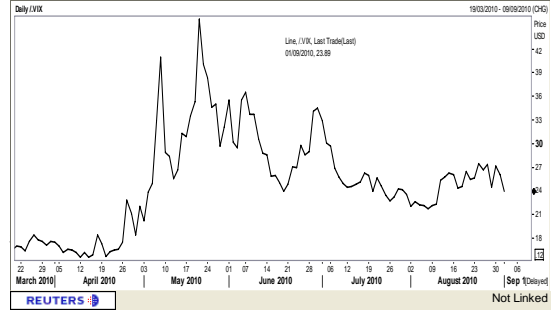
### VERİM EĞRİSİ:



### IMKB 100:



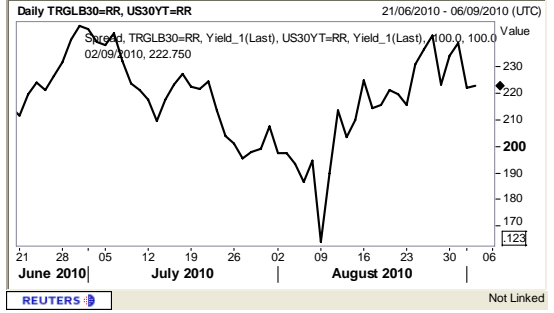
### VIX:



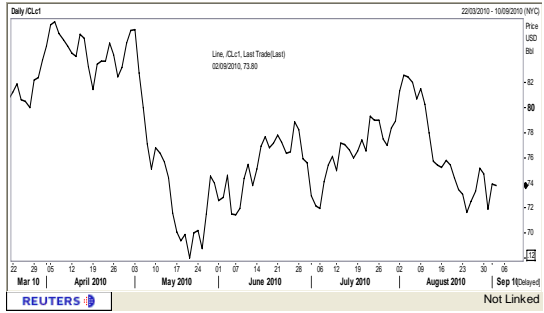
### 5 YILLIK TÜRKİYE CDS SPREAD:



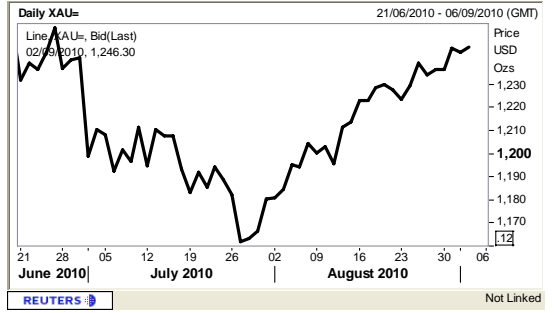
### 30 YILLIK TÜRK EUROBONDUNUN ABD TAHVİLERİ İLE GETİRİ FARKI:



### ABD HAM PETROLÜ (\$/Varil):



### ALTIN (Ons):



## **Disclaimer**

All rights reserved. This material issued by Türk Ekonomi Bank A.Ş. is for information purposes only. No part of this material may be reproduced in any manner without the written consent of Türk Ekonomi Bank A.Ş. Under no circumstances should it be used or considered as an offer to sell or a solicitation to buy the securities or other instruments mentioned in it. Although Türk Ekonomi Bank A.Ş. uses its best endeavors to update the material presented, it does not undertake that all information is accurate or complete, nor should it be relied upon as such. The products mentioned here are not be suitable for all investors; their value may fluctuate and/or be adversely affected by exchange rates, interest rates or other factors. TEB A.Ş. assumes no responsibility whatsoever in respect of or arising out or in connection with the content of this material to third parties. If any third party chooses to use the content of this material as references he/she accepts and approves to do so entirely at his/her own risk.

## **Yasal Uyarı**

Bütün hakları saklıdır. İşbu materyal Türk Ekonomi Bankası A.Ş. tarafından hazırlanmıştır ve sadece bilgi içindir. Materyalin hiçbir bölümü Türk Ekonomi Bankası A.Ş.'nin yazılı muvafakati olmadan herhangi bir şekilde çoğaltılamaz. İşbu materyal hiçbir durumda içeriğinde geçen kıymetli evrak ya da diğer araçların satış teklifi veya satın alma talebi olarak addedilemez. Belirtilen görüşler önceden bildirilmeksizin değiştirilebilir. Türk Ekonomi Bankası A.Ş., sunulan materyali mümkün olduğunca güncellemeye çalışmış olsa dahi, bütün bilginin doğru ve tam olduğunu taahhüt etmemekte ve güvenilir olduğunu iddia etmemektedir. İşbu materyalde belirtilen ürünler bütün yatırımcılar için uygun olmayabilir; değerleri değişken olabilir ve/veya döviz kurundan, faiz oranından ya da diğer faktörlerden negatif olarak etkilenebilir. TEB A.Ş., işbu materyalin içeriği ile ilgili, materyalin içeriğinden kaynaklanan ya da içerikle bağlantılı olarak üçüncü şahıslara karşı hiçbir sorumluluk kabul etmez. Üçüncü kişi işbu materyalin içeriğinde yer alan materyali referans olarak almayı tercih ederse bunun tamamen kendi riski olduğunu kabul eder.